



BOSNA I HERCEGOVINA
VIJEĆE MINISTARA
Generalno tajništvo

Broj: 05-50-3323/09
Sarajevo, 10.12.2009. godine

BOSNA I HERCEGOVINA
PARLAMENTARNA SKUPŠTINA BOSNE I HERCEGOVINE
SARAJEVO

PRIMLJENO: 10.12.2009

Organizaciona jedinica	Klasifikacioni oznaka	Redni broj	Broj prijema
02-50-1-16-33/09			

PARLAMENTARNA SKUPŠTINA
BOSNE I HERCEGOVINE

- Dom naroda-

SARAJEVO

PREDMET: Odgovor na izaslaničko pitanje – dostavlja se

Vijeće ministara Bosne i Hercegovine, na 108. sjednici održanoj 10.12.2009. godine, utvrdilo je Odgovor na izaslaničko pitanje koje je Adem Ibrahimpašić, izaslanik u Domu naroda Parlamentarne skupštine Bosne i Hercegovine, postavilo na 37. sjednici ovog doma održanoj 19.10.2009. godine.

U privitku dostavljamo Odgovor uz molbu da isti uručite izaslaniku.

S poštovanjem,



GENERALNI TAJNIK
Zvonimir Kutleša



**BOSNA I HERCEGOVINA
VIJEĆE MINISTARA**

Broj: 05-50-3323/09

Sarajevo, 10.12.2009. godine

Adem Ibrahimpašić, delegat u Domu naroda Parlamentarne skupštine Bosne i Hercegovine, na 37. sjednici Doma naroda, održanoj 19.10.2009. godine, postavio je slijedeće delegatsko pitanje:

„Zašto se Vijeće ministara ne izjašnjava o zahtjevu domaće pivarske industrije za uvođenje mjera zaštite te industrije od prekomjernog uvoza?“

Zahtjev za zaštitu je podnešen 08.09.2008. godine, a na zahtjev Ministarstva vanjske trgovine i ekonomskih odnosa dopunjen u septembru ove godine”

Na postavljeno pitanje, Vijeće Ministara Bosne i Hercegovine je na 108. sjednici održanoj 10.12.2009. godine, **utvrdilo s l i j e d e ć i**

ODGOVOR

Što se tiče prvog dijela delegatskog pitanja obavještavamo vas slijedeće:

Vijeće ministara se nije moglo izjašnjavati o predmetnom Prijedlogu Odbora pivarske industrije Vanjskotrgovinske komore Bosne i Hercegovine, zato što u Ministarstvu vanjske trgovine i ekonomskih odnosa Bosne i Hercegovine nije završen postupak prikupljanja činjenica i dokaza propisanih članom 4. i 5. Odluke o zaštiti domaće proizvodnje od prekomjernog uvoza („Službeni glasnik BiH“, broj: 30/02).

Tek kada se završi postupak prikupljanja svih relevantnih činjenica i dokaza propisanih predmetnom Odlukom, Ministarstvo može pokrenuti predhodni postupak koji treba da sadrži potrebne elemente propisane članom 7. predmetne Odluke, kako bi druge zainteresovane strane (tijela država izvoznica, izvoznici, uvoznici, inostrani proizvođači koji izvoze pivo u Bosnu i Hercegovinu, ostala domaća i strana fizička i pravna lica) mogle iznijeti svoja stajališta, mišljenja i pisane dokaze.

Na kraju Vas želimo obavijestiti da je Ministar vanjske trgovine i ekonomskih odnosa Bosne i Hercegovine, dana 29.10.2009. godine, održao sastanak sa predstavnicima pivarske industrije, gospodinom Nicholas Penny-jem i gospodinom Ademom Ibrahimpašićem (delegatom u Domu naroda Parlamentarne skupštine BiH koji je i postavio ovo delegatsko pitanje), na kome su razmatrani do sada podneseni zahtjevi Odbora pivarske industrije BiH i odgovori Ministarstva po podnesenim zahtjevima i dopunama zahtjeva.

Zaključeno je da je potrebno da se zahtjev Odbora pivarske industrije BiH dopuni nedostajućim podacima i informacijama koje su navedene u dopisu Ministarstva broj: 02-1-19-5899-12/09, od 08.10.2009. godine.

**BOSNA I HERCEGOVINA
MINISTARSTVO VANJSKE
TRGOVINE I EKONOMSKIH
ODNOSA**



**БОСНА И ХЕРЦЕГОВИНА
МИНИСТАРСТВО СПОЉНЕ
ТРГОВИНЕ И ЕКОНОМСКИХ
ОДНОСА**

**BOSNIA AND HERZEGOVINA
MINISTRY OF FOREIGN TRADE AND
ECONOMIC RELATIONS**

**Broj: 02-1-19-5899-1/09
Sarajevo, 23.07.2009.godine**

**VANJSKOTRGOVINSKA/SPOLJNOTRGOVINSKA
KOMORA BOSNE I HERCEGOVINE
Odbor pivarske industrije**

**SARAJEVO
Branislava Đurđeva 10**

Predmet: Poziv za dopunu i ispravku podataka, dostavlja se

Poštovana gospodo,

Obavještavamo Vas da je Ministarstvo vanjske trgovine i ekonomskih odnosa Bosne i Hercegovine zaprimilo Vaš ponovni Zahtjev za zaštitu domaće proizvodnje, naslovljen kao «Žalbeni obrazac», dana 08.07.2009. godine pod brojem 02-19-5800/09.

Ministarstvo se upoznao sa sadržajem predmetnog «Žalbenog obrasca» i želi Vam zahvaliti na značajnom trudu kojeg ste uložili da obezbijedite brojne korisne informacije o stanju u domaćoj industriji piva i o stanju na tržištu ovog proizvoda u BiH.

Razmotrili smo Vaš Zahtjev i provjerili potencijalnu primjenu «Odluke o mjerama zaštite domaće proizvodnje od prekomjernog uvoza» prema podacima koje ste nam dostavili, te Vas obavještavamo o sljedećem:

1. Ispravak umanjenih količina i vrijednosti ostvarenog uvoza piva razdijeljeno na tri tarifna podbroja Carinske tarife

Ministarstvo neće biti u mogućnosti da dalje razmatra «Žalbeni obrazac» i njegove dopune ukoliko Odbor ne dostavi stvarne količine i vrijednosti uvoza piva u BiH (za sva tri tarifna podbroja za pivo zasebno i u periodu 2005.-2008. godina), bez umanjenja koje je Odbor pivarske industrije svjesno uradio kako bi «isknjizio» količine i vrijednosti uvoza ostvarenih od firmi-članica Odbora.

Iako je Ministarstvo razumjelo obrazloženje koje je Odbor naveo, ne može podržati dalju obradu ovog predmeta sa podacima koji nisu uporedivi sa zvaničnim.

Istovremeno, Ministarstvo sugeriše Odboru da dostavi tabele ostvarenog uvoza za tri tarifna podbroja piva za svaku godinu zasebno (2005.-2008.), o uvozima svakog od tarifnih podbrojeva piva koje su ostvarile članice Odbora, sa naznakom o kojoj vrsti uvoza je riječ za svaku članicu zasebno (doradni posao, povrat robe iz inostranstva, uvoz radi krajnje potrošnje, itd.).

2. Nedostajući podaci prema priloženim tabelama:

- 2.1. Povećanje uvoza proizvoda sa tarifnim podbrojem 2203 00 01 00 pivo u bocama, 2203 00 09 00 pivo u ambalaži do 10 litara i 2203 00 10 00 pivo u ambalaži preko 10 litara, prema članu 4. stav 2. alineja 2. i alineja 3. tačka (d) Odluke (Prilog - tabele 1.1., 1.2. i 1.3.);
 - *Obavezno dostaviti popunjene tri tabele (koje se dostavljaju u prilogu) sa obnovljenim podacima o stvarno zabilježenim uvozima (količinski pokazatelji) i vrijednostima ostvarenog uvoza (vrijednosni pokazatelji), potpuno lišene bilo kakvih umanjenja ili drugih moderacija.*
- 2.2. Kretanje cijena i sniženje/povećanje cijena proizvoda sa tarifnim podbrojem 2203 00 01 00 pivo u bocama, 2203 00 09 00 pivo u ambalaži do 10 litara i 2203 00 10 00 pivo u ambalaži preko 10 litara, prema članu 4. stav 2. alineja 2. i alineja 3. tačka (d) Odluke (Prilog - tabele 2.1., 2.2. i 2.3.)
 - *Obavezno dostaviti popunjene tri tabele koje se dostavljaju u prilogu, zasebno za tri tarifna podbroja, sa podacima o stvarno «ostvarenoj proizvodnji proizvoda na domaćem tržištu u kg¹»;*
 - *U obnovljenim tabelama 2.1., 2.2. i 2.3., potrebno je navesti i «prosječnu prodajnu cijenu domaćeg proizvoda za sve tri tarifna podbroja, ostvarenu na BiH tržištu u*

¹ Unutar «Žalbenog obrasca», Odboru se potkrala greška tako što je na strani 58. i na strani 65. izjednačio količinske i vrijednosne pokazatelje (dati su isti pokazatelji, odnosno navedene iste numeričke vrijednosti za vrijednost prihoda od prodaje domaćeg proizvoda na tržištu BiH i za godišnju količinu proizvedenog piva razvrstanu na tri tarifne oznake). Jednako je nastavljeno na stranicama 66. i 68. u odnosu na stranicu 58. Bez ispravke ovih podataka od strane Odbora, nije moguće nastaviti dalju obradu ovog dijela Zahtjeva.

periodu 2005.-2008. godine (cijene za domaće proizvode trebaju se izraziti zasebno po svakom tarifnom podbroju i zasebno za svaku godinu, a ne zbirno).

2.3. Promjene udjela na domaćem tržištu proizvoda sa tarifnim podbrojem 2203 00 01 00 pivo u bocama, 2203 00 09 00 pivo u ambalaži do 10 litara i 2203 00 10 00 pivo u ambalaži preko 10 litara, prema članu 4. stav 2. alineja 3. tačka (a) Odluke (Prilog - tabele 3.1., 3.2. i 3.3.)

- *Obavezno dostaviti popunjene tri tabele (zasebno za tri tarifna podbroja) sa podacima o stvarno «ostvarenoj proizvodnji proizvoda na domaćem tržištu u kg» za svaki tarifni podbroj iz Zahtjeva i za svaku godinu;*

2.4. Promjene obima proizvodnje proizvoda sa tarifnim podbrojem 2203 00 01 00 pivo u bocama, 2203 00 09 00 pivo u ambalaži do 10 litara i 2203 00 10 00 pivo u ambalaži preko 10 litara, prema članu 4. stav 2. alineja 3. tačka (b) Odluke (Prilozi - tabele 5.1., 5.2. i 5.3.)

- *Obavezno dostaviti popunjene tri tabele (zasebno za tri tarifna podbroja) sa podacima o stvarno «ostvarenoj proizvodnji proizvoda na domaćem tržištu u kg» za svaki tarifni podbroj iz Zahtjeva i za svaku godinu;*

2.5. Promjene u produktivnosti, iskorištenosti kapaciteta, kretanje dobiti i gubitaka, promjene u zaposlenosti pri proizvodnji proizvoda sa tarifnim podbrojem 2203 00 01 00 pivo u bocama, 2203 00 09 00 pivo u ambalaži do 10 litara i 2203 00 10 00 pivo u ambalaži preko 10 litara, prema članu 4. stav 2. alineja 3. tačka (c) Odluke (Prilog - tabela 6.1.)

- *Odbor treba dopuniti nedostajuće podatke za svaki tarifni podbroj zasebno i sa dopunjenim podacima formirati tabele 6.1., 6.2. i 6.3., pojedinačno za sva tri tarifna podbroja piva koje su predmet Zahtjeva. Ministarstvo će razmatrati svaki tarifni podbroj zasebno, pa je neophodno da se tabelarni podaci izraze zasebno za svaki tarifni podbroj.*

2.6. Uticaj uvoza na snabdijevanje domaćeg tržišta pivom tarifnog podbroja 2203 00 01 00 pivo u bocama, 2203 00 09 00 pivo u ambalaži do 10 litara i 2203 00 10 00 pivo u ambalaži preko 10 litara, prema član 4. stav 2. alineja 3. tačke (c) Odluke (Prilog - tabela 7.1.)

- *Odbor treba dopuniti nedostajuće podatke za svaki tarifni podbroj zasebno i sa dopunjenim podacima formirati tabele 7.1., 7.2. i 7.3., pojedinačno za sva tri tarifna podbroja piva koje su predmet Zahtjeva. Ministarstvo će razmatrati svaki tarifni podbroj zasebno, pa je neophodno da se tabelarni podaci izraze zasebno za svaki tarifni podbroj.*

Shodno članu 6. stav 2. Odluke o mjerama zaštite domaće proizvodnje od prekomjernog uvoza („Službeni glasnik BiH“, broj 30/02), rok za dostavu podataka je 15 dana.

S poštovanjem,



MINISTAR

Mladen Zirojević

Mladen Zirojević

Prilog: kao u tekstu (15 stranica)

CO:

- „Banjalučka pivara“ a.d. Banja Luka, Slatinska 8
- „Bihaćka pivovara“ d.d. Bihać, Vinička bb
- „Grudska pivovara“ d.o.o. Grude, Hrvatskih branitelja 21
- „Sarajevska pivara“ d.d. Sarajevo, Franjevačka 15
- „Pivara Tuzla“ d.d. Tuzla, Titova 163

Prilog 1. (tabele 1-7)

PREGLED UVOZA PIVA U BIH U PERIODU 2005.-2008. SA PODACIMA KOJE JE DOSTAVIO ODBOR PIVARSKJE INDUSTRIJE BIH

1.1. **1. POVEĆANJE UVOZA proizvoda sa tarifnom oznakom 2203 00 01 00 pivo u bocama - Član 4. st. 3. alineja 1. Odluke**

1	2	3	4	5= $((2+3+4)/3)$	6	7=(6/5)
Naziv	Uvoz ostvaren u 2005. god.	Uvoz ostvaren u 2006. god.	Uvoz ostvaren u 2007. god.	Prosječan uvoz ostavarena u predhodne 3 god	Uvoz ostvaren u 2008. godini	Povećanje u odnosu na prosjek predhodne 3 god
Uvoz proizvoda 2203 00 01 00: pivo u bocama (u HI)	900,403	1,179,016	1,286,719	1,122,046	1,331,466	119
Uvoz proizvoda 2203 00 01 00: pivo u bocama (u KM)	83,537,252	102,089,388	110,492,891	98,706,510	118,243,775	120

1.2. **1. POVEĆANJE UVOZA proizvoda sa tarifnom oznakom 2203 00 09 00 pivo u ambalaži do 10 litara - Član 4. st. 3. alineja 1. Odluke**

1	2	3	4	5= $((2+3+4)/3)$	6	7=(6/5)
Naziv	Uvoz ostvaren u 2005. god.	Uvoz ostvaren u 2006. god.	Uvoz ostvaren u 2007. god.	Prosječan uvoz ostavarena u predhodne 3 god	Uvoz ostvaren u 2008. godini	Povećanje u odnosu na prosjek predhodne 3 god
Uvoz proizvoda 2203 00 09 00 pivo u ambalaži do 10 litara (u HI)	53,115	54,228	68,570	58,638	84,613	144
Uvoz proizvoda 2203 00 09 00 pivo u ambalaži do 10 litara (u KM)	6,865,866	6,453,410	8,242,212	7,187,163	9,975,133	139

1. POVEĆANJE UVOZA proizvoda sa tarifnom oznakom 2203 00 10 00 pivo u ambalaži preko 10 litara - Član 4. st. 3. alineja 1. Odluke

1	2	3	4	5= $((2+3+4)/3)$	6	7= $(6/5)$
Naziv	Uvoz ostvaren u 2005. god.	Uvoz ostvaren u 2006. god.	Uvoz ostvaren u 2007. god.	Prosječan uvoz ostavarena u predhodne 3 god	Uvoz ostvaren u 2008. godini	Povećanje u odnosu na prosjek predhodne 3 god
Uvoz proizvoda 2203 00 10 00 pivo u ambalaži preko 10 litara (u HI)	23,314	33,960	42,601	33,292	53,253	160
Uvoz proizvoda 2203 00 10 00 pivo u ambalaži preko 10 litara (u KM)	1,943,452	2,734,628	3,272,155	2,650,078	4,033,204	152

2.1.

2. Kretanje cijena proizvoda sa tarifnom oznakom 2203 00 01 00 pivo u bocama - Član 4. st. 2. alineja 2 i alineja 3. tačka d. Odluke

1	2	3	4	5=((2+3+4)/3)	6	7=(6/5)
Naziv	Prodaja ostvarena u 2005. god.	Prodaja ostvarena u 2006. god.	Prodaja ostvarena u 2007. god.	Prosječna prodaja ostvarena u predhodne 3 god	Prodaja ostvarena u 2008. godini	Kretanje domaće prodaje, domaće količinske proizvodnje i prosječne cijene, te prosječne cijene uvezenog proizvoda u 2008. u odnosu na predhodne 3 god
Proizvod 2203 00 01 00 pivo u bocama						
Vrijednost prodaje domaće proizvodnje proizvoda TO 2203 00 01 00 pivo u bocama na domaćem tržištu u KM	96,845,600	86,368,400	81,621,900	88,278,633	81,850,300	92.7
Proizvod 2203 00 01 00 pivo u bocama	?	?	?	?	?	?
Ostvarena proizvodnja proizvoda na domaćem tržištu u kg	?	?	?	?	?	?
Proizvod 2203 00 01 00 pivo u bocama						
Prosječna prodajna cijena proizvoda ove tarifne oznake na domaćem tržištu u KM/kg						
Proizvod 2203 00 01 00 pivo u bocama						
Vrijednost prodaje UVEZENOG proizvoda ove tarifne oznake na domaćem tržištu u KM (*)	83,537,252	102,089,388	110,492,891	98,706,510	118,243,775	119.8
Proizvod 2203 00 01 00 pivo u bocama						
Prosječna prodajna cijena uvezenog proizvoda ove TO na domaćem tržištu u KM/kg	0.9278	0.8659	0.8587	0.8841	0.8881	100.4
Proizvod 2203 00 01 00 pivo u bocama	?	?	?	?	?	?
Prosječna prodajna cijena domaćeg proizvoda ove TO koja je mogla biti ostvarena -fabrička cijena koštanja						

? Udruženje nije dostavilo prosječnu prodajnu cijenu domaćeg proizvoda ove tarifne oznake po godinama

? Udruženje nije dostavilo ostvarene količine domaćeg proizvoda za ovu tarifnu oznaku pa nije bilo moguće izračunati prosječnu domaću prodajnu cijenu

(*) Pretpostavka je da su sve uvezene količine prodane

2.2.

2. Kretanje cijena proizvoda sa tarifnom oznakom 2203 00 90 00 pivo u ambalaži do 10 l. - Član 4. st. 2. alineja 2 i alineja 3. tačka d. Odluke						
1	2	3	4	5= ((2+3+4)/3)	6	7=(6/5)
Naziv	Prodaja ostvarena u 2005. god.	Prodaja ostvarena u 2006. god.	Prodaja ostvarena u 2007. god.	Prosječna prodaja ostvarena u predhodne 3 god	Prodaja ostvarena u 2008. godini	Kretanje domaće prodaje, domaće količinske proizvodnje i prosječne cijene, te prosječne cijene uvezenog proizvoda u 2008. u odnosu na predhodne 3 god
Proizvod 2203 00 90 00 pivo u ambalaži do 10 l. Vrijednost prodaje domaće proizvodnje proizvoda TO 2203 00 90 00 pivo u ambalaži do 10 l. na domaćem tržištu u KM	717,610	833,890	1,214,660	922,053	1,387,120	150.4
Proizvod 2203 00 90 00 pivo u ambalaži do 10 l. Ostvarena proizvodnja proizvoda na domaćem tržištu u kg	?	?	?	?	?	?
Proizvod 2203 00 90 00 pivo u ambalaži do 10 l. Prosječna prodajna cijena proizvoda ove tarifne oznake na domaćem tržištu u KM/kg	?	?	?	?	?	?
Proizvod 2203 00 90 00 pivo u ambalaži do 10 l. Vrijednost prodaje UVEZENOG proizvoda ove tarifne oznake na domaćem tržištu u KM (*)	6,865,866	6,453,410	8,242,212	7,187,163	9,975,133	138.8
Proizvod 2203 00 90 00 pivo u ambalaži do 10 l. Prosječna prodajna cijena uvezenog proizvoda ove TO na domaćem tržištu u KM/kg	29,4495	19,003	19,3475	22,6000	18,7316	82.9
Proizvod 2203 00 90 00 pivo u ambalaži do 10 l. Prosječna prodajna cijena domaćeg proizvoda ove TO koja je mogla biti ostvarena -fabrička cijena koštanja	?	?	?	?	?	?

? Udruženje nije dostavilo prosječnu prodajnu cijenu domaćeg proizvoda ove tarifne oznake po godinama
 ? Udruženje nije dostavilo ostvarene količine domaćeg proizvoda za ovu tarifnu oznaku pa nije bilo moguće izračunati prosječnu domaću prodajnu cijenu

(*) Pretpostavka je da su sve uvezene količine prodane

2.3.

2. Kretanje cijena proizvoda sa tarifnom oznakom 2203 00 10 00 pivo u ambalaži preko 10 l. - Član 4. st. 2. alineja 2 i alineja 3. tačka d. Odluke						
1	2	3	4	5= $((2+3+4)/3)$	6	7=(6/5)
Naziv	Prodaja ostvarena u 2005. god.	Prodaja ostvarena u 2006. god.	Prodaja ostvarena u 2007. god.	Prosječna prodaja ostvarena u predhodne 3 god	Prodaja ostvarena u 2008. godini	Kretanje domaće prodaje, domaće količinske proizvodnje i prosječne cijene, te prosječne cijene uvezenog proizvoda u 2008. u odnosu na predhodne 3 god
Proizvod 2203 00 10 00 pivo u ambalaži preko 10 l. Vrijednost prodaje domaće proizvodnje proizvoda TO 2203 00 10 00 pivo u ambalaži preko 10 l. na domaćem tržištu u KM	430,820	535,030	568,330	511,393	395,510	77.3
Proizvod 2203 00 10 00 pivo u ambalaži preko 10 l. Ostvarena proizvodnja proizvoda na domaćem tržištu u kg	?	?	?	?	?	?
Proizvod 2203 00 10 00 pivo u ambalaži preko 10 l. Prosječna prodajna cijena proizvoda ove tarifne oznake na domaćem tržištu u KM/kg	?	?	?	?	?	?
Proizvod 2203 00 10 00 pivo u ambalaži preko 10 l. Vrijednost prodaje UVEZENOG proizvoda ove tarifne oznake na domaćem tržištu u KM (*)	1,943,452	2,734,628	3,272,155	2,650,078	4,033,204	152.2
Proizvod 2203 00 10 00 pivo u ambalaži preko 10 l. Prosječna prodajna cijena uvezenog proizvoda ove TO na domaćem tržištu u KM/kg	0.8336	0.8052	0.7681	0.8023	0.7574	94.4
Proizvod 2203 00 10 00 pivo u ambalaži preko 10 l. Prosječna prodajna cijena domaće proizvodnje koja je mogla biti ostvarena -fabrička cijena koštanja	?	?	?	?	?	?

? Udruženje nije dostavilo prosječnu prodajnu cijenu domaćeg proizvoda ove tarifne oznake po godinama
 ? Udruženje nije dostavilo ostvarene količine domaće proizvodnje za ovu tarifnu oznaku pa nije bilo moguće izračunati prosječnu domaću prodajnu cijenu

(*) Pretpostavka je da su sve uvezene količine prodane

3.1.

3. Promjene udjela na domaćem tržištu proizvoda sa tarifnom oznakom 2203 00 01 00 pivo u bocama - Član 4 stav 2. alineja 3. tačka a. Odluke						
1	2	3	4	5= $((2+3+4)/3)$	6	7=(6/5)
Naziv	Proizvodnja ostvarena u 2005. god.	Proizvodnja ostvarena u 2006. god.	Proizvodnja ostvarena u 2007. god.	Prosječna proizvodnja ostvarena u predhodne 3 godine	Proizvodnja ostvarena u 2008. godini	OMJERI: 2008. u odnosu na trogodišnji prosjek ; omjeri proizvodnja u 2008. prema trogodišnjem prosjeku domaće proizvodnje, prema prosjeku uvoza i procentualni udjeli proizvoda
Proizvod 2203 00 01 00 pivo u bocama	90,040,300	117,901,600	128,671,900	112,204,600	133,146,600	119
Uvoz proizvoda (u kg)						
Proizvod 2203 00 01 00 pivo u bocama	?	?	?	?	?	?
Ukupna proizvodnja proizvoda u BiH (u kg)						
Proizvod 2203 00 01 00 pivo u bocama	?	?	?	?	?	?
Udio ukupne proizvodnje u ukupnom uvozu BiH ili omjer domaće proizvodnje u odnosu na uvoz: %						
? Udruženje nije dostavilo ostvarene količine domaće proizvodnje za ovu tarifnu oznaku pa nije bilo moguće izračunati navedene omjere						

3.2.

3. Promjene udjela na domaćem tržištu proizvoda sa tarifnom oznakom 2203 00 90 00 pivo u ambalaži do 10 l. - Član 4 stav 2. alineja 3. tačka a. Odluke						
1	2	3	4	5= $((2+3+4)/3)$	6	7=(6/5)
Naziv	Proizvodnja ostvarena u 2005. god.	Proizvodnja ostvarena u 2006. god.	Proizvodnja ostvarena u 2007. god.	Prosječna proizvodnja ostvarena u predhodne 3 godine	Proizvodnja ostvarena u 2008. godini	OMJERI: 2008. u odnosu na trogodišnji prosjek ; omjeri proizvodnja u 2008. prema trogodišnjem prosjeku domaće proizvodnje, prema prosjeku uvoza i procentualni udjeli proizvoda
Proizvod 2203 00 90 00 pivo u ambalaži do 10 l.	531,150	542,280	685,700	586,377	846,130	144
Uvoz proizvoda (u kg)						

Proizvod 2203 00 90 00 pivo u ambalaži do 10 l. Ukupna proizvodnja proizvoda u BiH (u kg)	?	?	?	?	?	?	?
Proizvod 2203 00 90 00 pivo u ambalaži do 10 l. Udio ukupne proizvodnje u ukupnom uvozu BiH ili omjer domaće proizvodnje u odnosu na uvoz: %	?	?	?	?	?	?	?
? Udruženje nije dostavilo ostvarene količine domaće proizvodnje za ovu tarifnu oznaku pa nije bilo moguće izračunati navedene omjere							

3.3.

3. Promjene udjela na domaćem tržištu proizvoda sa tarifnom oznakom 2203 00 10 00 pivo u ambalaži preko 10 l. - Član 4 stav 2. alineja 3. tačka a. Odluke						
1	2	3	4	5= $((2+3+4)/3)$	6	7=(6/5) OMJERI: 2008. u odnosu na trogodišnji prosjek ; omjeri proizvodnja u 2008. prema trogodišnjem prosjeku domaće proizvodnje, prema prosjeku uvoza i procentualni udjeli proizvoda
Naziv	Proizvodnja ostvarena u 2005. god.	Proizvodnja ostvarena u 2006. god.	Proizvodnja ostvarena u 2007. god.	Prosječna proizvodnja ostvarena u predhodne 3 godine	Proizvodnja ostvarena u 2008. godini	
Proizvod 2203 00 10 00 pivo u ambalaži preko 10 l. Uvoz proizvoda (u kg)	233,140	339,600	426,010	332,917	532,530	160
Proizvod 2203 00 10 00 pivo u ambalaži preko 10 l. Ukupna proizvodnja proizvoda u BiH (u kg)	?	?	?	?	?	?
Proizvod 2203 00 10 00 pivo u ambalaži preko 10 l. Udio ukupne proizvodnje u ukupnom uvozu BiH ili omjer domaće proizvodnje u odnosu na uvoz: %	?	?	?	?	?	?

? Udružene nije dostavilo ostvarene količine domaće proizvodnje za ovu tarifnu oznaku pa nije bilo moguće izračunati navedene omjere

4.1.

4. Promjene obima prodaje proizvoda sa tarifnom oznakom 2203 00 01 00 pivo u bocama - Član 4. stav 2. alineja 3. tačka b. Odluke						
1	2	3	4	5= $((2+3+4)/3)$	6	7 OMJERI: 2008. u odnosu na trogodišnji prosjek; promjena obima prodaje (+/-) izražena vrijednosno u KM i u % za 2008. u odnosu na predhodne 3 godine
Naziv	Prodaja ostvarena u 2005. god.	Prodaja ostvarena u 2006. god.	Prodaja ostvarena u 2007. god.	Prosječna prodaja ostvarena u predhodne 3 godine	Prodaja ostvarena u 2008. godini	
Proizvod 2203 00 01 00 pivo u bocama Vrijednost uvoza proizvoda (u KM)	83.537.252	102.089.388	110.492.891	98.706.510	118.243.775	120

Proizvod 2203 00 01 00 pivo u bocama Vrijednost prodaje domaćih pivara u KM na domaćem tržištu	96.845.600	86.368.400	81.621.900	88.278.633	81.850.300	93
Proizvod 2203 00 01 00 pivo u bocama Omjer domaće prodaje u odnosu na vrijednost uvoza proizvoda TO 2203 00 01 00 pivo u bocama u %	115.9%	84.6%	73.9%	89.4%	69.2%	77.5%

4.2.

4. Promjene obima prodaje proizvoda sa tarifnom oznakom 2203 00 90 00 pivo u ambalaži do 10 l. - Član 4. stav 2. alineja 3. tačka b. Odluke						
1	2	3	4	5= $((2+3+4)/3)$	6	7
Naziv	Prodaja ostvarena u 2005. god.	Prodaja ostvarena u 2006. god.	Prodaja ostvarena u 2007. god.	Prosječna prodaja ostvarena u predhodne 3 godine	Prodaja ostvarena u 2008. godini	OMJERI: 2008. u odnosu na trogodišnji prosjek; promjena obima prodaje (+/-) izražena vrijednosno u KM i u % za 2008. u odnosu na predhodne 3 godine
Proizvod 2203 00 90 00 pivo u ambalaži do 10 l. Vrijednost uvoza proizvoda (u KM)	6,865,866	6,453,410	8,242,212	7,187,163	9,975,133	139
Proizvod 2203 00 90 00 pivo u ambalaži do 10 l. Vrijednost prodaje domaćih pivara u KM na domaćem tržištu	717,610	833,890	1,214,660	922,053	1,387,120	150
Proizvod 2203 00 90 00 pivo u ambalaži do 10 l. Omjer domaće prodaje u odnosu na vrijednost uvoza proizvoda TO 2203 00 90 00 pivo u ambalaži do 10 l. u %	10.5%	12.9%	14.7%	12.8%	13.9%	108%

4.3.

4. Promjene obima prodaje proizvoda sa tarifnom oznakom 2203 00 10 00 pivo u ambalaži preko 10 l. - Član 4. stav 2. alineja 3. tačka b. Odluke						
1	2	3	4	5= $((2+3+4)/3)$	6	7
Naziv	Prodaja ostvarena u 2005. god.	Prodaja ostvarena u 2006. god.	Prodaja ostvarena u 2007. god.	Prosječna prodaja ostvarena u predhodne 3 godine	Prodaja ostvarena u 2008. godini	OMJERI: 2008. u odnosu na trogodišnji prosjek; promjena obima prodaje (+/-) izražena vrijednosno u KM i u % za 2008. u odnosu na predhodne 3 godine
Proizvod 2203 00 10 00 pivo u ambalaži preko 10 l. Vrijednost uvoza proizvoda (u KM)	1,943,452	2,734,628	3,272,155	2,650,078	4,033,204	152
Proizvod 2203 00 10 00 pivo u ambalaži preko 10 l. Vrijednost prodaje domaćih pivara u KM na domaćem tržištu	430,820	535,030	568,330	511,393	395,510	77
Proizvod 2203 00 10 00 pivo u ambalaži preko 10 l. Omjer domaće prodaje u odnosu na vrijednost uvoza proizvoda TO 2203 00 10 00 pivo u ambalaži preko 10 l. u %	22.2%	19.6%	17.4%	19.3%	9.8%	51%

5.1.

5. Promjene obima proizvodnje proizvoda sa tarifnom oznakom 2203 00 01 00 pivo u bocama - Član 4. stav 2. alineja 3. tačka b. Odluke						
1	2	3	4	5= $((2+3+4)/3)$	6	7
Naziv	Proizvodnja ostvarena u 2005. god.	Proizvodnja ostvarena u 2006. god.	Proizvodnja ostvarena u 2007. god.	Prosječna proizvodnja ostvarena u predhodne 3 godine	Proizvodnja ostvarena u 2008. godini	OMJERI: 2008. u odnosu na trogodišnji prosjek : promjena obima proizvodnje izražene naturalno u kg i u procentima za 2008. u odnosu na predhodni trogodišnji prosjek
Proizvod 2203 00 01 00 pivo u bocama	90,040,300	117,901,600	128,671,900	112,204,600	133,146,600	119
Uvoz proizvoda (u kg)						
Proizvod 2203 00 01 00 pivo u bocama	?	?	?	?	?	?
Ukupna proizvodnja u BiH (kg)						
Proizvod 2203 00 01 00 pivo u bocama						
Omjer domaće proizvodnje u odnosu na uvezene količine u %	?	?	?	?	?	?

? Udruženje nije dostavilo ostvarene količine domaće proizvodnje za ovu tarifnu oznaku pa nije bilo moguće izračunati navedene omjere

5.2.

5. Promjene obima proizvodnje proizvoda sa tarifnom oznakom 2203 00 90 00 pivo u ambalaži do 10 l. - Član 4. stav 2. alineja 3. tačka b. Odluke						
1	2	3	4	5= $((2+3+4)/3)$	6	7
Naziv	Proizvodnja ostvarena u 2005. god.	Proizvodnja ostvarena u 2006. god.	Proizvodnja ostvarena u 2007. god.	Prosječna proizvodnja ostvarena u predhodne 3 godine	Proizvodnja ostvarena u 2008. godini	OMJERI: 2008. u odnosu na trogodišnji prosjek : promjena obima proizvodnje izražene naturalno u kg i u procentima za 2008. u odnosu na predhodni trogodišnji prosjek
Proizvod 2203 00 90 00 pivo u ambalaži do 10 l.	531,150	542,280	685,700	586,377	846,130	144
Uvoz proizvoda (u kg)						

Proizvod 2203 00 90 00 pivo u ambalaži do 10 l. Ukupna proizvodnja u BiH (kg)	?	?	?	?	?	?	?	?
Proizvod 2203 00 90 00 pivo u ambalaži do 10 l. Omjer domaće proizvodnje u odnosu na uvezene količine u %	?	?	?	?	?	?	?	?

? Udruženje nije dostavilo ostvarene količine domaće proizvodnje za ovu tarifnu oznaku pa nije bilo moguće izračunati navedene omjere

5.3

5. Promjene obima proizvodnje proizvoda sa tarifnom oznakom 2203 00 10 00 pivo u ambalaži preko 10 l. - Član 4. stav 2. alineja 3. tačka b. Odluke						
1	2	3	4	5= $((2+3+4)/3)$	6	7
Naziv	Proizvodnja ostvarena u 2005. god.	Proizvodnja ostvarena u 2006. god.	Proizvodnja ostvarena u 2007. god.	Prosječna proizvodnja ostvarena u predhodne 3 godine	Proizvodnja ostvarena u 2008. godini	OMJER: 2008. u odnosu na trogodišnji prosjek; promjena obima proizvodnje izražene naturalno u kg i u procentima za 2008. u odnosu na predhodni trogodišnji prosjek
Proizvod 2203 00 10 00 pivo u ambalaži preko 10 l. Uvoz proizvoda (u kg)	233,140	339,600	426,010	332,917	532,530	160
Proizvod 2203 00 10 00 pivo u ambalaži preko 10 l. Ukupna proizvodnja u BiH (kg)	?	?	?	?	?	?
Proizvod 2203 00 10 00 pivo u ambalaži preko 10 l. Omjer domaće proizvodnje u odnosu na uvezene količine u %	?	?	?	?	?	?

? Udruženje nije dostavilo ostvarene količine domaće proizvodnje za ovu tarifnu oznaku pa nije bilo moguće izračunati navedene omjere

6.1

6. Promjene u produktivnosti, iskorištenosti kapaciteta, kretanje dobiti i gubitaka, promjene u zaposlenosti pri proizvodnji proizvoda sa tarifnom oznakom 2203 00 01 00 pivo u bocama Član 4. stav 2. alineja 3. tačka b. Odluke						
Naziv	2005. god.	2006. god.	2007. god.	Prosječne veličine u predhodne 3 godine	2008. godina	OMJER 2008. godine u odnosu na trogodišnji prosjek
Proizvod TO 2203 00 01 00 pivo u bocama (Ukupni troškovi locirani u proizvodnji proizvoda izraženi po jedinici proizvoda KM/kg)*	?	?	?	?	?	?
Proizvod TO 2203 00 01 00 pivo u bocama (Udio resursa za proizvodnju proizvoda TO 2203 00 01 00 pivo u bocama u ukupnim aktivnim kapacitetima proizvodnje svih proizvoda u %)*	?	?	?	?	?	?
Stanje dobiti ili gubitaka izraženih za proizvodnju proizvoda TO 2203 00 01 00 pivo u bocama unutar	?	?	?	?	?	?

7.1.

7. Uticaj uvoza na snabdijevanje domaćeg tržišta proizvodima sa tarifnom oznakom 2203 00 01 00 pivo u bocama: pivo- Član 4. stav 2.alineja 3. tačka c. Odluke

1	2	3	4	5= $\frac{(2+3+4)}{3}$ Prosječne veliĉine u predhodne 3 godine	6	7= $\frac{6}{5}$ OMJER 2008. godine u odnosu na trogodišnji prosjek
Naziv	2005. god.	2006. god.	2007. god.		2008. godina	
Proizvod TO 2203 00 01 00 pivo u bocama Procjena domaće tražnje za proizvodom 2203 00 01 00 pivo u bocama BiH tržište za ovaj proizvod*-ukupno- u kg ???	?	?	?	?	?	?
UVOZ proizvoda TO 2203 00 01 00 pivo u bocama (u kg)	90,040,300	117,901,600	128,671,900	112,204,600	133,146,600	119
Proizvod TO 2203 00 01 00 pivo u bocama Ukupna domaća proizvodnja proizvoda TO 2203 00 01 00 pivo u bocama za domaće tržište (u kg)	?	?	?	?	?	?
Proizvod TO 2203 00 01 00 pivo u bocama Stepen zadovoljenja procjenjene tražnje sa uvozom proizvodima u % (ukupan uvoz/BiH tržište za ovaj proizvod)	?	?	?	?	?	?
Proizvod TO 2203 00 01 00 pivo u bocama Stepen zadovoljenja procjenjene tražnje sa domaćim proizvodima (domaća proizvodnja/procjena domaće tražnje)	?	?	?	?	?	?

?* Ovi podaci nisu dostavljeni od Udruženja pivara (uključujući i druga dva tarifna broja)



53/0

VANJSKOTRGOVINSKA KOMORA BOSNE I HERCEGOVINE
СПОЉНОТРГОВИНСКА КОМОРА БОСНЕ И ХЕРЦЕГОВИНЕ


Broj: SAO- 874-1
Sarajevo, 12.08.2009. godine

02-1-19

MINISTARSTVO SPOLJNE TRGOVINE I EKONOMSKIH
ODNOSA BOSNE I HERCEGOVINE

SARAJEVO
Ul. Musala, broj 9

CI-1
CI-2
CI-3



Predmet: Dopuna i ispravka podataka pivarske industrije

Pozivajući se na Vaš dopis broj: 02-1-19-5899-1/09 od 23.07.2009. godine koji smo primili 31.07.2009. godine, obavještavamo Vas da smo odmah po primitku istog telefonom kontaktirali svih pet fabrika. Pošto je sezona godišnjih odmora, većina najodgovornijih rukovodilaca je bila odsutna, tako da smo nakon konsultacija došli do prijedloga da sjednicu Odbora pivarske industrije održimo početkom septembra, a nakon toga bi Vam dostavili traženo po Vašem dopisu.

S poštovanjem!

Direktor sektora privreda
Savo Marjanac
Savo Marjanac

- Co:
- „Banjalučka pivara“ a.d. Banja Luka
 - „Bihaćka pivovara“ d.d. Bihać
 - „Grudska pivovara“ d.o.o. Grude
 - „Sarajevska pivara“ d.d. Sarajevo
 - „Pivara Tuzla“ d.d. Tuzla

BOSNA I HERCEGOVINA
MINISTARSTVO VANJSKE
TRGOVINE I EKONOMSKIH
ODNOSA



БОСНА И ХЕРЦЕГОВИНА
МИНИСТАРСТВО СПОЉНЕ
ТРГОВИНЕ И ЕКОНОМСКИХ
ОДНОСА

BOSNIA AND HERZEGOVINA
MINISTRY OF FOREIGN TRADE AND
ECONOMIC RELATIONS

Broj: 02-1-19-5899-12/09
Sarajevo, 08.10.2009.godine

VANJSKOTRGOVINSKA/SPOLJNOTRGOVINSKA
KOMORA BOSNE I HERCEGOVINE
Odbor pivarske industrije

J. Softe 20.x/09

SARAJEVO
Branislava Đurđeva 10

Predmet: Ponovni poziv za dopunu podataka, dostavlja se ✓

Poštovana gospodo,

Obavještavamo Vas da je Ministarstvo vanjske trgovine i ekonomskih odnosa Bosne i Hercegovine, shodno Pozivu za dopunu i ispravku podataka upućenom Odboru pivarske industrije dana 23.07.2009. godine, zaprimilo „Dopunu i ispravku podataka“, dana 23.09.2009. godine, pod brojem «SAO 874-2».

Ministarstvo se upoznalo sa sadržajem predmetne „Dopune i ispravke podataka“ i želi Vam zahvaliti na dodatnom trudu kojeg ste uložili da obezbijedite nedostajuće podatke i informacije o stanju u domaćoj industriji piva i o stanju na tržištu ovog proizvoda u BiH.

Razmotrili smo Vaš ponovni Zahtjev za zaštitu domaće proizvodnje i provjerili potencijalnu primjenu «Odluke o mjerama zaštite domaće proizvodnje od prekomjernog

uvoza» prema podacima koje ste nam dostavili u gore navedenoj „Dopuni i ispravci podataka“, te Vas obavještavamo o sljedećem:

1. Tabele 1.1., 1.2. i 1.3. (pokazatelji količinskog i vrijednosnog povećanja uvoza)

Dopunjeni i priloženi podaci i pokazatelji mogu poslužiti za daje analize u obradi Vašeg Zahtjeva u ovom segmentu.

2. Tabele 2.1., 2.2. i 2.3. (kretanje cijena piva, tri tarifne oznake)

Analizom dostavljene „Dopune i ispravke podataka“ konstatovano je da Podnosilac Zahtjeva nije dostavio sljedeće podatke:

- Vrijednost prodaje domaće proizvodnje proizvoda piva u tri tarifne oznake;
- Prosječna prodajna cijena proizvoda tri tarifne oznake piva na domaćem tržištu, izraženo u KM/kg;
- Prosječna prodajna cijena domaćeg proizvoda piva u tri tarifne oznake koja je mogla biti ostvarena (izražena kao fabrička cijena koštanja).

3. Tabele 3.1., 3.2. i 3.3. (pokazatelji promjena udjela na domaćem tržištu proizvoda piva u tri tarifne oznake)

Analizom „Dopune i ispravke podataka“ Ministarstvo je konstatovalo dopunjeni i priloženi podaci i pokazatelji mogu poslužiti za daje analize u obradi Vašeg Zahtjeva.

4. Tabele 4.1., 4.2. i 4.3. (promjene obima prodaje proizvoda piva u tri tarifne oznake)

Analizom dostavljene „Dopune i ispravke podataka“ konstatovano je da Podnosilac Zahtjeva nije dostavio sljedeće podatke:

- Vrijednost prodaje domaće proizvodnje proizvoda piva u tri tarifne oznake (prodaja na domaćem tržištu);

Usljed navedenog nedostatka nije bilo moguće izvršiti obračun omjera domaće prodaje u odnosu na vrijednost uvoza piva svrstanog u tri tarifne oznake.

5. Tabele 5.1., 5.2. i 5.3. (promjene obima proizvodnje proizvoda piva u tri tarifne oznake)

Analizom „Dopune i ispravke podataka“ Ministarstvo je konstatovalo da dopunjeni i priloženi podaci i pokazatelji mogu poslužiti za daje analize u obradi Vašeg Zahtjeva.

6. Tabele 6.1., 6.2. i 6.3. (pokazatelji o promjenama u produktivnosti, iskorištenosti kapaciteta, kretanje dobiti i gubitaka, promjene u zaposlenosti pri proizvodnji proizvoda piva, tri tarifne oznake)

Podnosilac Zahtjeva ni u „Dopuni i ispravci podataka“ nije dostavio sljedeće podatke:

- Ukupni troškovi locirani u proizvodnji proizvoda piva (tri tarifne oznake), izraženo po jedinici proizvoda KM/kg;
- Udio resursa za proizvodnju proizvoda piva (tri tarifne oznake) u ukupnim aktivnim kapacitetima proizvodnje svih proizvoda, izraženo u procentima;
- Stanje dobiti ili gubitaka izraženih za proizvodnju proizvoda piva (tri tarifne oznake) unutar ukupnog poslovanja;
- Broj zaposlenih angažovanih za proizvodnju proizvoda piva (tri tarifne oznake) unutar ukupnih kapaciteta.

Usljed navedenih nedostataka podataka za tri tarifne oznake piva, nije bilo moguće izvršiti kalkulacije tražene ovom skupinom tabela.

7. Tabele 7.1., 7.2. i 7.3. (pokazatelji utjecaja uvoza piva, iskazanog za tri tarifne oznake, na snabdijevanje domaćeg tržišta)

Analizom „Dopune i ispravke podataka“ Ministarstvo je konstatovalo da dopunjeni i priloženi podaci i pokazatelji mogu poslužiti za daju analize u obradi Vašeg Zahtjeva.

Ministarstvo traži da Podnosilac Zahtjeva za zaštitu domaće proizvodnje podnese izjavu o izvoru podataka o «procjeni domaće tražnje» za proizvodima piva iskazanim u tri tarifne oznake, te da se naznači i opiše kojom metodologijom se došlo do priložene iskazane količinske procjene tražnje.

* *
*

Ministarstvo obavještava podnosioca Zahtjeva za zaštitu domaće proizvodnje da, usljed gore navedenih nedostataka, nije u mogućnosti pokrenuti dalju proceduru, sve dok se priložene tabele ne popune nedostajućim podacima prema naznačenom.


Shodno članu 6. stav 2. Odluke o mjerama zaštite domaće proizvodnje od prekomjernog uvoza („Službeni glasnik BiH“, broj 30/02), rok za dostavu podataka je 15 dana.

Ministarstvo želi ponovo naglasiti da uvažava uložene napore i s toga ljubazno upućuje podnosioca Zahtjeva da fokusira svoja nastojanja na obezbjeđenje nedostajućih podataka iz priloženih tabela, što je neophodno za pokretanje dalje procedure u smislu kriterija propisanih važećom Odlukom .

Na žalost, propisane procedure ne otvaraju mogućnost kompenziranja nedostajućih podataka sa podacima iz dostavljenih tabela koje se odnose samo na proizvod četvorocifrene tarifne oznake – 2203-pivo, ili gdje se navode podaci koji datiraju izvan

vremenskog niza godina koji mogu biti uzeti u obzir prilikom analize Zahtjeva (prema praksi WTO u dokazivanju ozbiljne štete i postojanja uzročne veze između povećanja uvoza i ozbiljne štete u domaćoj proizvodnji moraju se uzeti u obzir mjerljivi faktori koji se odnose na proizvod za koji se traži zaštita u posljednje 3-4 zadnje godine).

S poštovanjem,



MINISTAR

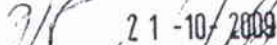
Mladen Zirojević



Prilog: kao u tekstu (9 stranica)

CO:


- „Banjalučka pivara“ a.d. Banja Luka, Slatinska 8
- „Bihaćka pivovara“ d.d. Bihać, Vinička bb
- „Grudska pivovara“ d.o.o. Grude, Hrvatskih branitelja 21
- „Sarajevska pivara“ d.d. Sarajevo, Franjevačka 15
- „Pivara Tuzla“ d.d. Tuzla, Titova 163



21-10-2009



20.10/09



PREGLED UVOZA PIVA U BIH U PERIODU 2005.-2008. SA PODACIMA KOJE JE DOSTAVIO ODBOR PIVARSKJE INDUSTRIJE BIH

1. POVEĆANJE UVOZA proizvoda sa tarifnom oznakom 2203 00 01 00 pivo u bocama - Član 4. st. 3. alineja 1. Odluke

1	2	3	4	5= $((2+3+4)/3)$	6	7=(6/5)
Naziv	Uvoz ostvaren u 2005. god.	Uvoz ostvaren u 2006. god.	Uvoz ostvaren u 2007. god.	Prosječan uvoz ostavarena u predhodne 3 god	Uvoz ostvaren u 2008. godini	Povećanje u odnosu na prosjek predhodne 3 god
Uvoz proizvoda 2203 00 01 00: pivo u bocama (u HI)	903.903	1.179.016	1.286.719	1.123.213	1.331.513	119
Uvoz proizvoda 2203 00 01 00: pivo u bocama (u KM)	84.066.146	102.089.413	110.492.891	98.882.817	118.251.966	120

1.1.

1. POVEĆANJE UVOZA proizvoda sa tarifnom oznakom 2203 00 09 00 pivo u ambalaži do 10 litara - Član 4. st. 3. alineja 1. Odluke

1	2	3	4	5= $((2+3+4)/3)$	6	7=(6/5)
Naziv	Uvoz ostvaren u 2005. god.	Uvoz ostvaren u 2006. god.	Uvoz ostvaren u 2007. god.	Prosječan uvoz ostavarena u predhodne 3 god	Uvoz ostvaren u 2008. godini	Povećanje u odnosu na prosjek predhodne 3 god
Uvoz proizvoda 2203 00 09 00 pivo u ambalaži do 10 litara (u HI)	56.135	56.413	72.429	61.659	87.563	142
Uvoz proizvoda 2203 00 09 00 pivo u ambalaži do 10 litara (u KM)	7.274.112	6.900.277	9.029.798	7.734.729	10.559.017	137

1.2.

1. POVEĆANJE UVOZA proizvoda sa tarifnom oznakom 2203 00 10 00 pivo u ambalaži preko 10 litara - Član 4. st. 3. alineja 1. Odluke

1	2	3	4	5= $((2+3+4)/3)$	6	7=(6/5)
Naziv	Uvoz ostvaren u 2005. god.	Uvoz ostvaren u 2006. god.	Uvoz ostvaren u 2007. god.	Prosječan uvoz ostavarena u predhodne 3 god	Uvoz ostvaren u 2008. godini	Povećanje u odnosu na prosjek predhodne 3 god
Uvoz proizvoda 2203 00 10 00 pivo u ambalaži preko 10 litara (u HI)	24.433	33.968	42.605	33.669	53.275	158
Uvoz proizvoda 2203 00 10 00 pivo u ambalaži preko 10 litara (u KM)	2.001.380	2.735.401	3.272.619	2.669.800	4.035.792	151

1.3.

2.1.

2. Kretanje cijena proizvoda sa tarifnom oznakom 2203 00 01 00 pivo u bocama - Član 4. st. 2. alineja 2 i alineja 3. tačka d. Odluke						
1	2	3	4	5= ((2+3+4)/3)	6	7=(6/5)
Naziv	Prodaja ostvarena u 2005. god.	Prodaja ostvarena u 2006. god.	Prodaja ostvarena u 2007. god.	Prosječna prodaja ostvarena u predhodne 3 god	Prodaja ostvarena u 2008. godini	Kretanje domaće prodaje, domaće količinske proizvodnje i prosječne cijene, te prosječne cijene uvezenog proizvoda u 2008. u odnosu na predhodne 3 god
Proizvod 2203 00 01 00 pivo u bocama						
Vrijednost prodaje domaće proizvodnje proizvoda TO 2203 00 01 00 pivo u bocama na domaćem tržištu u KM	?	?	?	?	?	?
Proizvod 2203 00 01 00 pivo u bocama						
Ostvarena proizvodnja proizvoda na domaćem tržištu u kg	96.845.600	86.368.400	81.621.900	88.278.633	81.850.300	92,7
Proizvod 2203 00 01 00 pivo u bocama						
Prosječna prodajna cijena proizvoda ove tarifne oznake na domaćem tržištu u KM/kg	?	?	?	?	?	?
Proizvod 2203 00 01 00 pivo u bocama						
Vrijednost prodaje UVEZENOG proizvoda ove tarifne oznake na domaćem tržištu u KM (*)	84.066.146	102.089.413	110.492.891	98.882.817	118.251.966	119,6
Proizvod 2203 00 01 00 pivo u bocama						
Prosječna prodajna cijena uvezenog proizvoda ove TO na domaćem tržištu u KM/kg	0,93	0,8659	0,8587	0,8849	0,8881	100,4
Proizvod 2203 00 01 00 pivo u bocama						
Prosječna prodajna cijena domaće proizvodnje proizvoda ove TO koja je mogla biti ostvarena -fabrička cijena koštanja	?	?	?	?	?	?

? Udruženi nije dostavilo prosječnu prodajnu cijenu domaćeg proizvoda ove tarifne oznake po godinama

? Udruženi nije dostavilo vrijednost prodaje domaće proizvodnje za ovu tarifnu oznaku, pa nije bilo moguće izračunati prosječnu prodajnu cijenu

(*) Pretpostavka je da su sve uvezene količine prodane

2. Kretanje cijena proizvoda sa tarifnom oznakom 2203 00 90 00 pivo u ambalaži do 10 l. - Član 4. st. 2. alineja 2 i alineja 3. tačka d. Odluke

1	2	3	4	5= $((2+3+4)/3)$	6	7=(6/5)
Naziv	Prodaja ostvarena u 2005. god.	Prodaja ostvarena u 2006. god.	Prodaja ostvarena u 2007. god.	Prosječna prodaja ostvarena u predhodne 3 god	Prodaja ostvarena u 2008. godini	Kretanje domaće prodaje, domaće količinske proizvodnje i prosječne cijene, te prosječne cijene uvezenog proizvoda u 2008. u odnosu na predhodne 3 god
Proizvod 2203 00 90 00 pivo u ambalaži do 10 l. Vrijednost prodaje domaće proizvodnje proizvoda TO 2203 00 90 00 pivo u ambalaži do 10 l. na domaćem tržištu u KM	?	?	?	?	?	?
Proizvod 2203 00 90 00 pivo u ambalaži do 10 l. Ostvarena proizvodnja proizvoda na domaćem tržištu u kg	7.176.100	8.338.900	12.146.600	9.220.533	13.871.200	150,4
Proizvod 2203 00 90 00 pivo u ambalaži do 10 l. Prosječna prodajna cijena proizvoda ove tarifne oznake na domaćem tržištu u KM/kg	?	?	?	?	?	?
Proizvod 2203 00 90 00 pivo u ambalaži do 10 l. Vrijednost prodaje UVEZENOG proizvoda ove tarifne oznake na domaćem tržištu u KM (*)	7.274.112	6.900.277	9.029.798	7.734.729	10.559.017	136,5
Proizvod 2203 00 90 00 pivo u ambalaži do 10 l. Prosječna prodajna cijena uvezenog proizvoda ove TO na domaćem tržištu u KM/kg	29.7717	20.3141	21.1942	23.7600	19.8198	83,4
Proizvod 2203 00 90 00 pivo u ambalaži do 10 l. Prosječna prodajna cijena domaćeg proizvoda ove TO koja je mogla biti ostvarena -fabrička cijena koštanja	?	?	?	?	?	?

? Udruženje nije dostavilo prosječnu prodajnu cijenu domaćeg proizvoda ove tarifne oznake po godinama

? Udruženje nije dostavilo ostvarene količine domaćeg proizvodnje za ovu tarifnu oznaku pa nije bilo moguće izračunati prosječnu prodajnu cijenu

(*) Pretpostavka je da su sve uvezene količine prodane

2.3.

2. Kretanje cijena proizvoda sa tarifnom oznakom 2203 00 10 00 pivo u ambalaži preko 10 l. - Član 4. st. 2. alineja 2 i alineja 3. tačka d. Odluke						
1	2	3	4	5= $\frac{(2+3+4)}{3}$	6	7= $\frac{6}{5}$
Naziv	Prodaja ostvarena u 2005. god.	Prodaja ostvarena u 2006. god.	Prodaja ostvarena u 2007. god.	Prosječna prodaja ostvarena u predhodne 3 god	Prodaja ostvarena u 2008. godini	Kretanje domaće prodaje, domaće količinske proizvodnje i prosječne cijene, te prosječne cijene uvezenog proizvoda u 2008. u odnosu na predhodne 3 god
Proizvod 2203 00 10 00 pivo u ambalaži preko 10 l. Vrijednost prodaje domaće proizvodnje proizvoda TO 2203 00 10 00 pivo u ambalaži preko 10 l. na domaćem tržištu u KM	?	?	?	?	?	?
Proizvod 2203 00 10 00 pivo u ambalaži preko 10 l. Ostvarena proizvodnja proizvoda na domaćem tržištu u kg	4.308.200	5.350.300	5.683.300	5.113.933	3.955.100	77,3
Proizvod 2203 00 10 00 pivo u ambalaži preko 10 l. Prosječna prodajna cijena proizvoda ove tarifne oznake na domaćem tržištu u KM/kg	?	?	?	?	?	?
Proizvod 2203 00 10 00 pivo u ambalaži preko 10 l. Vrijednost prodaje UVEZENOG proizvoda ove tarifne oznake na domaćem tržištu u KM (*)	2.001.380	2.735.401	3.272.619	2.669.800	4.035.792	151,2
Proizvod 2203 00 10 00 pivo u ambalaži preko 10 l. Prosječna prodajna cijena uvezenog proizvoda ove TO na domaćem tržištu u KM/kg	0,8191	0,8053	0,7681	0,7975	0,7575	95,0
Proizvod 2203 00 10 00 pivo u ambalaži preko 10 l. Prosječna prodajna cijena domaćeg proizvoda ove TO koja je mogla biti ostvarena -fabrička cijena koštanja	?	?	?	?	?	?

? Udruženje nije dostavilo prosječnu prodajnu cijenu domaćeg proizvoda ove tarifne oznake po godinama

? Udruženje nije dostavilo ostvarene količine domaćeg proizvoda za ovu tarifnu oznaku pa nije bilo moguće izračunati prosječnu domaću prodajnu cijenu

(*) Pretpostavka je da su sve uvezene količine prodane

3.1.

3. Promjene udjela na domaćem tržištu proizvoda sa tarifnom oznakom 2203 00 01 00 pivo u bocama - Član 4 stav 2. alineja 3. tačka a. Odluke						
1	2	3	4	5=((2+3+4)/3)	6	7=(6/5)
Naziv	Proizvodnja ostvarena u 2005. god.	Proizvodnja ostvarena u 2006. god.	Proizvodnja ostvarena u 2007. god.	Prosječna proizvodnja ostvarena u predhodne 3 godine	Proizvodnja ostvarena u 2008. godini	OMJERI: 2008. u odnosu na trogodišnji prosjek ; omjeri proizvodnja u 2008. prema trogodišnjem prosjeku domaće proizvodnje, prema prosjeku uvoza i procentualni udjeli proizvodva
Proizvod 2203 00 01 00 pivo u bocama Uvoz proizvoda (u kg)	90.390.300	117.901.600	128.671.900	112.321.267	133.151.300	119
Proizvod 2203 00 01 00 pivo u bocama Ukupna proizvodnja proizvoda u BiH (u kg)	96.845.600	86.368.400	81.621.900	88.278.633	81.850.300	93
Proizvod 2203 00 01 00 pivo u bocama Udio ukupne proizvodnje u ukupnom uvozu BiH ili omjer domaće proizvodnje u odnosu na uvoz: %	107,14	73,25	63,43	81,27	61,47	75,63

3.2.

3. Promjene udjela na domaćem tržištu proizvoda sa tarifnom oznakom 2203 00 90 00 pivo u ambalaži do 10 l. - Član 4 stav 2. alineja 3. tačka a. Odluke						
1	2	3	4	5=((2+3+4)/3)	6	7=(6/5)
Naziv	Proizvodnja ostvarena u 2005. god.	Proizvodnja ostvarena u 2006. god.	Proizvodnja ostvarena u 2007. god.	Prosječna proizvodnja ostvarena u predhodne 3 godine	Proizvodnja ostvarena u 2008. godini	OMJERI: 2008. u odnosu na trogodišnji prosjek ; omjeri proizvodnja u 2008. prema trogodišnjem prosjeku domaće proizvodnje, prema prosjeku uvoza i procentualni udjeli proizvodva
Proizvod 2203 00 90 00 pivo u ambalaži do 10 l. Uvoz proizvoda (u kg)	5.613.500	5.641.300	7.242.900	6.165.900	8.756.300	142
Proizvod 2203 00 90 00 pivo u ambalaži do 10 l. Ukupna proizvodnja proizvoda u BiH (u kg)	7.176.100	8.338.900	12.146.600	9.220.533	13.871.200	150
Proizvod 2203 00 90 00 pivo u ambalaži do 10 l. Udio ukupne proizvodnje u ukupnom uvozu BiH ili omjer domaće proizvodnje u odnosu na uvoz: %	127,84	147,82	167,70	147,79	158,41	107,19

3.3.

3. Promjene udjela na domaćem tržištu proizvoda sa tarifnom oznakom 2203 00 10 00 pivo u ambalaži preko 10 l. - Član 4 stav 2. alineja 3. tačka a. Odluke						
1	2	3	4	5=((2+3+4)/3)	6	7=(6/5)
Naziv	Proizvodnja ostvarena u 2005. god.	Proizvodnja ostvarena u 2006. god.	Proizvodnja ostvarena u 2007. god.	Prosječna proizvodnja ostvarena u predhodne 3 godine	Proizvodnja ostvarena u 2008. godini	OMJERI: 2008. u odnosu na trogodišnji prosjek ; omjeri proizvodnja u 2008. prema trogodišnjem prosjeku domaće proizvodnje, prema prosjeku uvoza i procentualni udjeli proizvodva
Proizvod 2203 00 10 00 pivo u ambalaži preko 10 l. Uvoz proizvoda (u kg)	2.443.300	3.396.800	4.260.500	3.366.867	5.327.500	158
Proizvod 2203 00 10 00 pivo u ambalaži preko 10 l. Ukupna proizvodnja proizvoda u BiH (u kg)	4.308.200	5.350.300	5.683.300	5.113.933	3.955.100	77
Proizvod 2203 00 10 00 pivo u ambalaži preko 10 l. Udio ukupne proizvodnje u ukupnom uvozu BiH ili omjer domaće proizvodnje u odnosu na uvoz: %	176,33	157,51	133,40	155,75	74,24	47,67

4.1.

4. Promjene obima prodaje proizvoda sa tarifnom oznakom 2203 00 01 00 pivo u bocama - Clan 4. stav 2. alineja 3. tačka b. Odluke						
1	2	3	4	5= $((2+3+4)/3)$	6	7
Naziv	Prodaja ostvarena u 2005. god.	Prodaja ostvarena u 2006. god.	Prodaja ostvarena u 2007. god.	Prosječna prodaja ostvarena u predhodne 3 godine	Prodaja ostvarena u 2008. godini	OMJERI: 2008. u odnosu na trogodišnji prosjek; promjena obima prodaje (+/-) izražena vrijednosno u KM i u % za 2008. u odnosu na predhodne 3 godine
Proizvod 2203 00 01 00 pivo u bocama Vrijednost uvoza proizvoda (u KM)	84.066.146	102.089.413	110.492.891	98.882.817	118.251.966	120
Proizvod 2203 00 01 00 pivo u bocama Vrijednost prodaje domaćih pivara u KM na domaćem tržištu	?	?	?	?	?	?
Proizvod 2203 00 01 00 pivo u bocama Omjer domaće prodaje u odnosu na vrijednost uvoza proizvoda TO 2203 00 01 00 pivo u bocama u %	?	?	?	?	?	?

4.2.

4. Promjene obima prodaje proizvoda sa tarifnom oznakom 2203 00 90 00 pivo u ambalaži do 10 l. - Clan 4. stav 2. alineja 3. tačka b. Odluke						
1	2	3	4	5= $((2+3+4)/3)$	6	7
Naziv	Prodaja ostvarena u 2005. god.	Prodaja ostvarena u 2006. god.	Prodaja ostvarena u 2007. god.	Prosječna prodaja ostvarena u predhodne 3 godine	Prodaja ostvarena u 2008. godini	OMJERI: 2008. u odnosu na trogodišnji prosjek; promjena obima prodaje (+/-) izražena vrijednosno u KM i u % za 2008. u odnosu na predhodne 3 godine
Proizvod 2203 00 90 00 pivo u ambalaži do 10 l. Vrijednost uvoza proizvoda (u KM)	7.274.112	6.900.277	9.029.798	7.734.729	10.559.017	137
Proizvod 2203 00 90 00 pivo u ambalaži do 10 l. Vrijednost prodaje domaćih pivara u KM na domaćem tržištu	?	?	?	?	?	?
Proizvod 2203 00 90 00 pivo u ambalaži do 10 l. Omjer domaće prodaje u odnosu na vrijednost uvoza proizvoda TO 2203 00 90 00 pivo u ambalaži do 10 l. u %	?	?	?	?	?	?

4.3.

4. Promjene obima prodaje proizvoda sa tarifnom oznakom 2203 00 10 00 pivo u ambalaži preko 10 l. - Clan 4. stav 2. alineja 3. tačka b. Odluke						
1	2	3	4	5= $((2+3+4)/3)$	6	7
Naziv	Prodaja ostvarena u 2005. god.	Prodaja ostvarena u 2006. god.	Prodaja ostvarena u 2007. god.	Prosječna prodaja ostvarena u predhodne 3 godine	Prodaja ostvarena u 2008. godini	OMJERI: 2008. u odnosu na trogodišnji prosjek; promjena obima prodaje (+/-) izražena vrijednosno u KM i u % za 2008. u odnosu na predhodne 3 godine
Proizvod 2203 00 10 00 pivo u ambalaži preko 10 l. Vrijednost uvoza proizvoda (u KM)	2.001.380	2.735.401	3.272.619	2.669.800	4.035.792	151
Proizvod 2203 00 10 00 pivo u ambalaži preko 10 l. Vrijednost prodaje domaćih pivara u KM na domaćem tržištu	?	?	?	?	?	?
Proizvod 2203 00 10 00 pivo u ambalaži preko 10 l. Omjer domaće prodaje u odnosu na vrijednost uvoza proizvoda TO 2203 00 10 00 pivo u ambalaži preko 10 l. u %	?	?	?	?	?	?

5.1.

5. Promjene obima proizvodnje proizvoda sa tarifnom oznakom 2203 00 01 00 pivo u bocama - Član 4. stav 2. alineja 3. tačka b. Odluke						
1	2	3	4	5= $((2+3+4)/3)$	6	7
Naziv	Proizvodnja ostvarena u 2005. god.	Proizvodnja ostvarena u 2006. god.	Proizvodnja ostvarena u 2007. god.	Prosječna proizvodnja ostvarena u predhodne 3 godine	Proizvodnja ostvarena u 2008. godini	OMJERI: 2008. u odnosu na trogodišnji prosjek ; promjena obima proizvodnje izražene naturalno u kg i u procentima za 2008. u odnosu na predhodni trogodišnji prosjek
Proizvod 2203 00 01 00 pivo u bocama Ukupna proizvodnja u BiH (kg)	96.845.600	86.368.400	81.621.900	88.278.633	81.850.300	93

5.2.

5. Promjene obima proizvodnje proizvoda sa tarifnom oznakom 2203 00 90 00 pivo u ambalaži do 10 l. - Član 4. stav 2. alineja 3. tačka b. Odluke						
1	2	3	4	5= $((2+3+4)/3)$	6	7
Naziv	Proizvodnja ostvarena u 2005. god.	Proizvodnja ostvarena u 2006. god.	Proizvodnja ostvarena u 2007. god.	Prosječna proizvodnja ostvarena u predhodne 3 godine	Proizvodnja ostvarena u 2008. godini	OMJERI: 2008. u odnosu na trogodišnji prosjek ; promjena obima proizvodnje izražene naturalno u kg i u procentima za 2008. u odnosu na predhodni trogodišnji prosjek
Proizvod 2203 00 90 00 pivo u ambalaži do 10 l. Ukupna proizvodnja u BiH (kg)	7.176.100	8.338.900	12.146.600	9.220.533	13.871.200	150

5.3.

5. Promjene obima proizvodnje proizvoda sa tarifnom oznakom 2203 00 10 00 pivo u ambalaži preko 10 l. - Član 4. stav 2. alineja 3. tačka b. Odluke						
1	2	3	4	5= $((2+3+4)/3)$	6	7
Naziv	Proizvodnja ostvarena u 2005. god.	Proizvodnja ostvarena u 2006. god.	Proizvodnja ostvarena u 2007. god.	Prosječna proizvodnja ostvarena u predhodne 3 godine	Proizvodnja ostvarena u 2008. godini	OMJERI: 2008. u odnosu na trogodišnji prosjek ; promjena obima proizvodnje izražene naturalno u kg i u procentima za 2008. u odnosu na predhodni trogodišnji prosjek
Proizvod 2203 00 10 00 pivo u ambalaži preko 10 l. Ukupna proizvodnja u BiH (kg)	4.308.200	5.350.300	5.683.300	5.113.933	3.955.100	77

6. Promjene u produktivnosti, iskorištenosti kapaciteta, kretanje dobiti i gubitaka, promjene u zaposlenosti pri proizvodnji proizvoda sa tarifnom oznakom 2203 00 01 00 pivo u bocama Član 4. stav 2. alineja 3. tačka b. Odluke							
Naziv	2005. god.	2006. god.	2007. god.	Prosječne veličine u predhodne 3 godine	2008. godina	OMJER 2008. godine u odnosu na trogodišnji prosjek	
Proizvod TO 2203 00 01 00 pivo u bocama (Ukupni troškovi locirani u proizvodnji proizvoda izraženi po jedinici proizvoda KM/kg)*	?	?	?	?	?	?	
Proizvod TO 2203 00 01 00 pivo u bocama (Udio resursa za proizvodnju proizvoda TO 2203 00 01 00 pivo u bocama u ukupnim aktivnim kapacitetima proizvodnje svih svih proizvoda u %) *	?	?	?	?	?	?	
Stanje dobiti ili gubitaka izraženih za proizvodnju proizvoda TO 2203 00 01 00 pivo u bocama unutar ukupnog poslovanja	?	?	?	?	?	?	
Broj zaposlenih angažovanih za proizvodnju proizvoda TO 2203 00 01 00 pivo u bocama unutar ukupnih kapaciteta	?	?	?	?	?	?	

?* Ovi podaci nisu dostavljeni od Udruženja pivara (ni za druga dva tarifna broja)

7. Uticaj uvoza na snabdijevanje domaćeg tržišta proizvodima sa tarifnom oznakom 2203 00 01 00 pivo u bocama, Član 4. stav 2. alineja 3. tačka c. Odluke						
1	2	3	4	5= $((2+3+4)/3)$	6	7= $(6/5)$
Naziv	2005. god.	2006. god.	2007. god.	Prosječne veličine u predhodne 3 godine	2008. godina	OMJER 2008. godine u odnosu na trogodišnji prosjek
Proizvod TO 2203 00 01 00 pivo u bocama Procjena domaće tražnje za proizvodom 2203 00 01 00 pivo u bocama BiH tržište za ovaj proizvod u kg	187.235.800	204.270.100	210.293.800	200.599.900	215.001.600	107
UVOZ proizvoda TO 2203 00 01 00 pivo u bocama (u kg)	90.390.300	117.901.600	128.671.900	112.321.267	133.151.300	119
Proizvod TO 2203 00 01 00 pivo u bocama Ukupna domaća proizvodnja proizvoda TO 2203 00 01 00 pivo u bocama za domaće tržište (u kg)	96.845.600	86.368.400	81.621.900	88.278.633	81.850.300	93
Proizvod TO 2203 00 01 00 pivo u bocama Stepen zadovoljenja procijenjene tražnje sa uvozom proizvodima u % (ukupan uvoz/BiH tržište za ovaj proizvod)	48	58	61	56	62	111
Proizvod TO 2203 00 01 00 pivo u bocama Stepen zadovoljenja procijenjene tražnje sa domaćim proizvodima (domaća proizvodnja/procjena domaće tražnje)	52	42	39	44	38	86

7.2.

7. Uticaj uvoza na snabdijevanje domaćeg tržišta proizvodima sa tarifnom oznakom 2203 00 90 00 pivo u ambalaži do 10 l, Cijan 4. stav 2.alineja 3. tačka c. Odluke						
1	2	3	4	5= $((2+3+4)/3)$	6	7=(6/5)
Naziv	2005. god.	2006. god.	2007. god.	Prosječne veličine u predhodne 3 godine	2008. godina	OMJER 2008. godine u odnosu na trogodišnji prosjek
Proizvod TO 2203 00 01 00 pivo u bocama	12.789.700	13.980.200	19.389.500	15.386.467	22.627.600	147
Procjena domaće tražnje za proizvodom 2203 00 01 00 pivo u bocama						
BiH tržište za ovaj proizvod u kg						
UVOZ proizvoda TO 2203 00 01 00 pivo u bocama (u kg)	5.613.500	5.641.300	7.242.900	6.165.900	8.756.300	142
Proizvod TO 2203 00 01 00 pivo u bocama						
Ukupna domaća proizvodnja proizvoda TO 2203 00 01 00 pivo u bocama za domaće tržište (u kg)	7.176.100	8.338.900	12.146.600	9.220.533	13.871.200	150
Proizvod TO 2203 00 01 00 pivo u bocama						
Stepen zadovoljenja procijenjene tražnje sa uvozom proizvodima u % (ukupan uvoz/BiH tržište za ovaj proizvod)	44	40	37	40	39	97
Proizvod TO 2203 00 01 00 pivo u bocama						
Stepen zadovoljenja procijenjene tražnje sa domaćim proizvodima (domaća proizvodnja/procjena domaće tražnje)	56	60	63	60	61	102

7.3.

7. Uticaj uvoza na snabdijevanje domaćeg tržišta proizvodima sa tarifnom oznakom 2203 00 10 00 pivo u ambalaži preko 10 l, Cijan 4. stav 2.alineja 3. tačka c. Odluke						
1	2	3	4	5= $((2+3+4)/3)$	6	7=(6/5)
Naziv	2005. god.	2006. god.	2007. god.	Prosječne veličine u predhodne 3 godine	2008. godina	OMJER 2008. godine u odnosu na trogodišnji prosjek
Proizvod TO 2203 00 01 00 pivo u bocama	6.751.600	8.747.100	9.943.800	8.480.833	9.282.700	109
Procjena domaće tražnje za proizvodom 2203 00 01 00 pivo u bocama						
BiH tržište za ovaj proizvod u kg						
UVOZ proizvoda TO 2203 00 01 00 pivo u bocama (u kg)	2.443.300	3.396.800	4.260.500	3.366.867	5.327.500	158
Proizvod TO 2203 00 01 00 pivo u bocama						
Ukupna domaća proizvodnja proizvoda TO 2203 00 01 00 pivo u bocama za domaće tržište (u kg)	4.308.200	5.350.300	5.683.300	5.113.933	3.955.100	77
Proizvod TO 2203 00 01 00 pivo u bocama						
Stepen zadovoljenja procijenjene tražnje sa uvozom proizvodima u % (ukupan uvoz/BiH tržište za ovaj proizvod)	36	39	43	39	57	145
Proizvod TO 2203 00 01 00 pivo u bocama						
Stepen zadovoljenja procijenjene tražnje sa domaćim proizvodima (domaća proizvodnja/procjena domaće tražnje)	64	61	57	61	43	71



VANJSKOTRGOVINSKA KOMORA BOSNE I HERCEGOVINE
СПОЉНОТРГОВИНСКА КОМОРА БОСНЕ И ХЕРЦЕГОВИНЕ

4383-8/09
8024

SEKTOR ZA PRIVREDU
GRUPACIJA PIVARSKJE INDUSTRIJE BiH

Broj:SAO-874-1
Sarajevo:03.11.2009.godine

02-100

MINISTARSTVO VANJSKE TRGOVINE
i EKONOMSKIH ODNOSA BiH

01.1
01.2
01.3

02	19-	5899-13/09
05-11-2009		

Predmet: 02-1-19-5899-12/09

MINISTARSTVO VANJSKE TRGOVINE
i EKONOMSKIH ODNOSA BiH
SARAJEVO

Zobričić, 06.11.09

Na osnovu Vašeg predmetnog dopisa za ponovni poziv za dopunu podataka, Odbor Grupacije pivarske industrije BiH održao je sjednicu Odbora 29.10.2009.godine u Sarajevu i zaključio:

Obzirom na već prethodnu dopunu dostavljenih podataka, u ovom dopisu se konstatuje da su neki od traženih podataka dopunjeni i da mogu poslužiti daljnjoj analizi od strane Ministarstva, dok su za neke podatke potrebne daljnje dopune pojedinih tačaka iz dopisa. U skladu sa tim, a uzimajući u obzir obimnost rada potrebnog za pripremu traženih podataka kao i dati rok za dostavljanje odgovora od 15 dana, Odbor pivarske industrije da od Vas ljubazno traži produljenje ovog roka za dostavljanje traženih podataka.

S poštovanjem,



Priloga: 2
Predsjednik Odbora Grupacije:
Ibrahimpašić s.r.