



Број: 01-02-2-511/07.
Сарајево, 10. септембра 2007.

14. 09. 2007.

01-02-2-511/07

ДОМ НАРОДА
ПАРЛАМЕНТАРНЕ СКУПШТИНЕ
БОСНЕ И ХЕРЦЕГОВИНЕ

Представнички дом Парламентарне скупштине Босне и Херцеговине, на 14. сједници, одржаној 6. септембра 2006. године усвојио је Закон о примјени Споразума о измјени и приступању Централноевропском споразуму о слободној трговини (ЦЕФТА), предлагач Комисија за спољну трговину и царине.

У складу с чланом 122. став (1) Пословника Представничкога дома Парламентарне скупштине Босне и Херцеговине («Службени гласник БиХ», бр: 33/06, 41/06, 81/06 и 91/06), у прилогу достављам Закон о примјени Споразума о измјени и приступању Централноевропском споразуму о слободној трговини (ЦЕФТА), ради разматрања и усвајања.

Предлажемо да се закон разматра по хитном поступку, у складу с чланом 122. Пословника Дома народа.

С поштовањем

ПРИВИТАК:
Закон у 3 примјерка



На основу члана IV 4. а) Устава Босне и Херцеговине, Парламентарна скупштина Босне и Херцеговине, на _____ сједници Представничког дома, одржаној _____ 2007. године, и на _____ сједници Дома народа, одржаној _____ 2007. године, усвојила је

Закон о примјени Споразума о измјени и приступању Централноевропском споразуму о слободној трговини

Члан 1. (Предмет Закона)

Овим законом уређује се начин спровођења Споразума о измјени и приступању Централноевропском споразуму о слободној трговини, а посебно примјена Главе V, под Ц - Групна правила заштите.

Члан 2. (Примјена)

Примјена правила из члана 1. овог закона и чланова 22. и 23. Споразума о измјени и приступању Централноевропском споразуму о слободној трговини врши се у складу са Законом о спољнотрговинској политици ("Сл. гласник БиХ", број 7/98), Одлуком о мјерама заштите домаће производње од прекомјерног увоза ("Сл. гласник БиХ", број 30/02), те Одлуком о поступку и начину утврђивања антидампиншке и компензаторне дажбине ("Сл. гласник БиХ", број 77/05).

Члан 3. (Подносилац)

Предлог за покретање примјена правила из члана 23. бис Споразума о измјени и приступању Централноевропском споразуму о слободној трговини подносе Министарству спољне трговине и економских односа БиХ један или више пољопривредних произвођача исте или сличне групе производа из БиХ.

Члан 4.
(Начин подношења)

Предлог се подноси у писаној форми, и то за исте или сличне групе пољопривредних производа за које се докаже да због увоза исте или сличне групе пољопривредних производа из једне или више држава потписница Споразума о измјени и приступању Централноевропском споразуму о слободној трговини постоји велики трговински дефицит.

Члан 5.
(Наплата 40% МФН царине)

Царинске власти ће на робу из царинских глава царинске тарифе 02, 04, 16.01, 16.02, поријеклом из Републике Хрватске и Републике Србије, приликом увоза наплаћивати 40% МФН царине наведене у колони 4 царинске тарифе Босне и Херцеговине („Службени гласник БиХ“, број 91/05).

Члан 6.
(Ступање на снагу)

Овај закон ступа на снагу осмог дана након објављивања у «Службеном гласнику Босне и Херцеговине», а примјењиваће се од дана примјене Споразума о измјени и приступању Централноевропском споразуму о слободној трговини.

ПСБиХ, број: ----/07
Сарајево, ----- 2007 године

Предсједавајући
Представничког дома
Парламентарне скупштине БиХ

Пресједавајући
Дома народа
Парламентарне скупштине БиХ

Закон о примјени Споразума о измјени и приступању Централноевропском споразуму о слободној трговини
Образложење

1. Увод

У оквиру овог документа предочени су основни разлози и објашњења у вези са Нацртом закона о примјени Споразума о измјени и приступању Централноевропском споразуму о слободној трговини.

2. Уставни онов за доношење Закона

Уставни основ за доношење овог закона

- А) Члан III 1. б) Устава Босне и Херцеговине, којим је утврђено да је спољнотрговинска политика у надлежности институција БиХ.
- Б) Члан IV 4. а) Устава Босне и Херцеговине, којим је утврђено да Парламентарна скупштина има надлежност доношења закона, што је потребно да се спроведу одлуке Предсједништва БиХ (ратификација Споразума о измјени и приступању Централноевропском споразуму о слободној трговини) или да се спроведу надлежности Парламентарне скупштине БиХ.
- Ц) Осим тога, чланом 27. и 28. Закона о поступку закључивања и извршавања међународних уговора утврђено је да Савјет министара БиХ и надлежни органи управе прате спровођење међународних уговора, као и да надлежни органи државне управе спроводе међународне уговоре којима се стварају непосредне обавезе за БиХ.

3. Разлози за доношење Закона

Основни разлози за доношења овог закона су:

- а) Дилеме у вези са правним тумачењем члана 23. бис Споразума о измјени и приступању Централноевропском споразуму о слободној трговини.
Примјена правила из Споразума о измјени и приступању Централноевропском споразуму о слободној трговини, и то чланова 22. и 23, дефинисана је у складу са Законом о спољнотрговинској политици ("Сл. гласник БиХ", број 7/98) и одлукама о заштитним мјерама, тј. Одлуком о мјерама заштите домаће производње од прекомјерног увоза ("Сл. гласник БиХ", број 30/02) и Одлуком о поступку и начину утврђивања антидампиншке и компензаторне дажбине ("Сл. гласник БиХ", број 77/05), као и правилима која је утврдила Свјетска трговинска организација (WTO), тј. Споразумом о пољопривреди (GATT 1994). Накнадном интервенцијом бх. преговарача у преговорима о Споразуму о измјени и приступању Централноевропском споразуму о слободној трговини (тј. јасно исказаним ставом да, уколико се не уврсти нови члан, неће потписати Споразум) уврштен је нови члан који указује на посебну осјетљивост тржишта пољопривредних производа.

Наведени члан 23 бис гласи:

„Без обзира на остале одредбе овог споразума, посебно члана 23, имајући у виду посебну осјетљивост пољопривредног тржишта, ако увоз производа поријеклом из једне стране, који су предметом концесија одобрени у складу са Анексом 3, другој страни проузрокује озбиљан поремећај на тржиштима или домаћим регулаторним механизмима, обје стране ће одмах ступити у консултације како би се пронашло одговарајуће рјешење. У очекивању таквог рјешења, односна страна може предузети одговарајуће мјере које сматра потребним.“

Како је и у свом документу "Аналитички осврт МСТЕО БиХ на предлог закључка Комисије за спољну трговину и царине Представничког дома РСБиХ", у одјељку 2. ЦЕФТА 2006. циљеви и анализа, на страни 3. у образложењу члана 23. бис Министарство наведено да

постоје дилеме у вези са правним тумачењем, овим законом треба да се дефинишу и отклоне правне нејасноће. Примјер у Споразуму ЦЕФТА 2006 задржавање царине на скоро 100 тарифних ознака за пољопривредне производе из Албаније указује како је могуће и потребно усвојити овај закон и омогућити задржавање царина за неке производе из Републике Хрватске и Републике Србије.

б) Смањење трговинског дефицита и заштита домаће пољопривредне производње
Неке од земаља потписница ЦЕФТА споразума представљају не само традиционалне него и највеће трговинске партнере Босне и Херцеговине (учешће Хрватске у укупном увозу је 23,34%, а Србије у укупном увозу 11,15%). Имајући све те државе на окупу (примјеном ЦЕФТА-е), пословна заједница добиће јаснији и транспарентнији документ у којем је на јединствен начин регулисана трговина између земаља у региону.

Узимајући у обзир констатацију да земље ЦЕФТА 2006 у укупном увозу у 2006. години имају око 4 милијарде или 35,3% од укупног увоза, од тога са Србијом и Црном Гором око 1,257 милијарди КМ или 11,15%, и Хрватском око 2,632 милијарди КМ или 23,34% (укупно 33,83%), евидентан је велики трговински дефицит:

Трговинска размјена БиХ и земаља ЦЕФТА 2006 У КМ

држава	2004.		2005.		2006.	
	увоз	извоз	увоз	извоз	увоз	извоз
Албанија	991.285	5.172.576	2.193.549	7.959.419	7.718.889	11.892.419
Хрватска	2.191.475.329	616.332.676	2.466.678.333	787.492.468	2.631.384.235	983.308.989
Македонија	55.656.152	29.585.026	88.170.271	38.829.449	100.527.622	42.202.590
Молдавија	195.799	880.106	588.353	919.004	168.505	1.288.697
Србија и Црна Гора	1.101.523.958	466.632.043	1.293.990.344	610.205.233	1.257.330.467	713.987.581
Укупно ЦЕФТА 2006	3.349.842.524	1.118.602.428	3.851.620.851	1.445.405.575	3.997.129.720	1.752.679.576
Укупно свијет	9.367.281.182	2.992.948.639	11.076.422.435	3.824.865.107	11.325.727.542	5.237.528.650

Удио увоза из земаља ЦЕФТА 2006 (2004 – 2006) У КМ

држава	2004.		2005.		2006.	
	увоз	удио (%)	увоз	удио (%)	увоз	удио (%)
Албанија	991.285	0.03%	2.193.549	0.06%	7.718.889	0.19%
Хрватска	2.191.475.329	65.42%	2.466.678.333	64.04%	2.631.384.235	65.83%
Македонија	55.656.152	1.66%	88.170.271	2.29%	100.527.622	2.51%
Молдавија		0.01%	588.353	0.02%		0.00%

	195.799				168.505	
Србија и Црна Гора	1.101.523.9 58	32.88%	1.293.990.344	33.60%	1.257.330.46 7	31.46%
укупно ЦЕФТА 2006	3.349.842.5 24	100.00%	3.851.620.851	100.00%	3.997.129.72 0	100.00 %
удио ЦЕФТА 2006	35.76%		34.77%		35.29%	
Укупно свијет	9.367.281.1 82	100.00%	11.076.422.43 5	100.00%	11.325.727.5 42	100.00 %

Посебно је осјетљиво тржиште пољопривредних производа. У дефициту спољнотрговинске размјене БиХ област пољопривреде, односно група пољопривредно-прехранбених производа заузима значајно мјесто. Пољопривреда БиХ оптерећена је слабом координацијом институција БиХ, slabим стимулативним мјерама и одсуством координације у субвенционирању пољопривредне производње, уситњеношћу пољопривредних имања и неискоришћености пољопривредног земљишта. **Издајања за пољопривреду износе свега око 3-4% укупних јавних прихода (у РС-у 4 % буџета а у Федерацији БиХ 3 % буџета).** Стање у државама у окружењу је много повољније јер имају велике потицаје тако да домаћа производња нема једнаке услове на тржишту. Удио тих средстава је далеко мањи од удјела тог сектора у ДБП, а евидентно је да су интензивно повећање субвенција за развој пољопривреде имале земље које су се припремале за улазак у ЕУ. Пољопривреда је била и остаће значајан сектор за ЕУ која око половине свог буџета троши на подршку пољопривреди.

Да би се превазишло овакво стање и повећала конкурентност домаћих пољопривредних производа потребно је осигурати адекватне заштитне мјере и одређени транзицијски период како би и држава БиХ могла осигурати субвенције и припремити домаћу производњу за фер тржишну утакмицу. Познато је да је и Европска унија за поједине групе пољопривредних производа из БиХ оставила пуну царинску заштиту у Споразуму о стабилизацији и придруживању (технички дио преговора је завршен) како би се БиХ могла припремити за будућу тржишну утакмицу у много већој регији слободне трговине.

На фону оваквих промишљања је био и претходни сазив Парламентарне скупштине БиХ те је Закључком Представничког дома РСБиХ из децембра 2005. године тражено од Савјета министара да се уведе 100% царина на одређене производе из Хрватске и Србије и Црне Горе (тренутно су на снази одлуке којим се те царине наплаћују у износу од 40%), а на истим мјерама инсистира надлежна комисија Представничког дома Парламентарне скупштине БиХ.

4. Образложење појединих рјешења

Чланом 1. утврђује се да је циљ Закона спровођење Споразума о измјени и приступању Централноевропском споразуму о слободној трговини, а посебно примјена правила заштитних мјера.

Чланом 2. регулисано је да се примјена правила заштитних мјера из овог закона и чланова 22. и 23. ЦЕФТА врши у складу са Законом о спољнотрговинској политици ("Сл. гласник БиХ", број 7/98), Одлуком о мјерама заштите домаће производње од прекомјерног увоза ("Сл. гласник БиХ", број 30/02) и Одлуком о поступку и начину утврђивања антидампиншке и компензаторне дажбине ("Сл. гласник БиХ", број 77/05).

Чланом 3. дефинисан је предлог за покретање примјене правила из члана 23 бис ЦЕФТА који Министарству спољне трговине и економских односа БиХ подносе пољопривредни произвођачи исте или сличне групе производа из БиХ.

Чланом 4. дефинисано је да се предлог подноси у писаној форми, и то за производе за које се докаже да услед увоза исте или сличне групе из једне или више држава ЦЕФТА постоји трговински дефицит.

Чланом 5. дефинисано је да се на основу члана 23. бис Споразума ЦЕФТА задрже царине на одређене царинске главе, на чему је инсистирао прошли сазив ПДПСБИХ, а инсистира и надлежна комисија садашњег сазива Представничког дома РСБиХ због превеликог дефицита у области увоза пољопривредних производа са Републиком Хрватском и Републиком Србијом који је проузроковао поремећај на бх. тржишту.

5. Поремећај на БиХ тржишту

Група за пољопривреду при Комисији за спољну трговину и царине ПДПСБиХ посјетила је произвођаче на територији БиХ и утврдила да је дошло до значајног поремећаја на тржишту због прекомјерног увоза производа. Утврђено је да фармери немају коме продати своје производе јер нема откупљивача, а робне резерве нису обезбиједиле довољно средстава у буџетима да би могли интервенисати откупом пољопривредних производа. Прерађивачи раде са знатно умањеним капацитетима јер немају коме продати своје производе. Значајан број запосленика остао је без посла и поред овако велике стопе незапослености.

Пољопривредни произвођачи су углавном кредитно задужени и овакво стање им проузрокује велику неликвидност и немогућност да извршавају своје обавезе према банкама те је против неких покренут извршни поступак и имовина им иде на јавну лицитацију, а неки су на домаћинском тога.

Суша и поскупљење житарица додатно су погоршали стање у производњи у односу на Републику Хрватску те Србију, јер оне имају довољно житарица за своје потребе, а произвођачи у Босни и Херцеговини присиљени су да купују житарице на свјетском тржишту.

6. Финансијске и економске импликације

Спољнотрговинско пословање Босне и Херцеговине након рата одликују високе вриједности увоза и доста ниже вриједности извоза које тргоџински биланс, и поред изванредних резултата у 2006, чине и даље забрињавајућим. Укупан увоз у БиХ у 2006. години износио је око 11 милијарди КМ, а дефицит је 55% од укупног увоза, иако је БиХ, док је била једна од бивших југословенских република, остваривала суфицит у спољнотрговинској размјени.

Укупна вриједност робне размјене БиХ са иностранством у 2006. години изгледа овако:

Редни број	Држава	Извоз (КМ)	Учешће (%)	Увоз (КМ)	Учешће (%)	Обим (КМ)	Учешће (%)
1	Хрватска	983.725.746	18,77	2.632.501.397	23,34	3.616.227.143	21,89
2	Србија и Црна Гора	714.290.709	13,63	1.257.864.264	11,15	1.972.154.974	11,94
3	Словенија	631.619.679	12,05	1.327.813.695	11,77	1.959.433.374	11,86
4	Њемачка	669.590.408	12,78	1.185.438.462	10,51	1.855.028.870	11,23
5	Италија	715.563.126	13,66	922.243.733	8,18	1.637.806.859	9,91
6	Аустрија	317.076.538	6,05	685.374.268	6,08	1.002.450.805	6,07
7	Мађарска	166.909.435	3,19	422.630.920	3,75	589.540.355	3,57
8	Швајцарска	96.506.345	1,84	442.242.564	3,92	538.748.910	3,26
9	Чешка	57.593.899	1,10	304.570.376	2,70	362.164.275	2,19
10	САД	185.490.833	3,54	131.436.712	1,17	316.927.545	1,92
		4.538.366.718	86,61	9.312.116.391	82,57	13.850.483.110	83,84

У укупном увозу у 2006. години учешће земаља ЕУ износило је око 49%, са земљама ЦЕФТА 2006 35,3%, од тога са Србијом и Хрватском око 33,83%, а остатак од 15,7% односи се на остале земље.

У складу са дугорочним трендом, БиХ је и у 2006. години највише трговала са појединим земљама чланицама Европске уније, као и са трговинским партнерима из сусједних земаља, а највише са Хрватском и Србијом. Другу групу земаља, важних трговинских партнера БиХ, чине земље потписнице Споразума о слободној трговини, а међу њима најзначајније су Хрватска, Србија и Црна Гора.

У укупној трговини са БиХ, Хрватска је учествовала са 17%, што је узроковало забрињавајући дефицит (сада око 1, 5 милијарди). Покривеност увоза извозом је свега 38% у 2006. године. Велики дио увоза отпада на пољопривреду. Слично је и са другим значајним сусједима Србијом и Црном Гором (статистички скупа гледано дефицит око 500 милиона), које су такође допринијеле повећању бх. дефицита, и то великим увозом у области пољопривредне производње.

Према овим показатељима, само смањене трговинског дефицита имало би велике импликације на буџетске приходе, а дугорочно гледано значило би много више јер би примјена заштитних мјера према ЦЕФТА-и и задржавање царинске заштите према Споразуму о стабилизацији и придруживању ЕУ значили припрему и опстанак најосјетљивијих група пољопривредне производње, јачање конкурентности и припрему за фер тржишну утакмицу.

Д) Средства потребна за спровођење Закона

За спровођење Закона није потребно издвајати додатна новчана средства из Буџета институција Босне и Херцеговине.

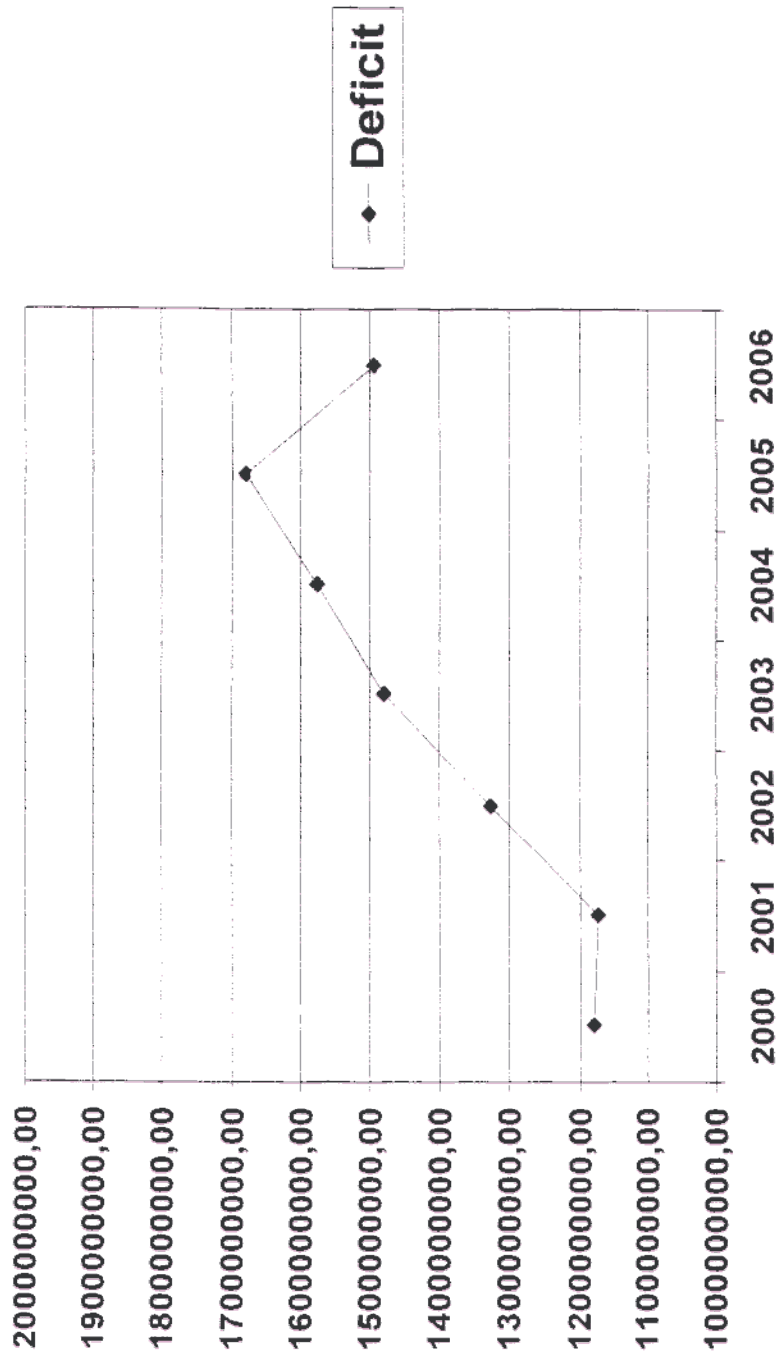
Е) Мишљења институција и организација које су консултоване током израде Закона

- Удружење пољопривредника у БиХ,
- Удружење незапослених у БиХ,
- Удружење пензионера/умировљеника у БиХ,
- Удружење инвалидних и хендикепираних лица у БиХ,
- Удружење «Купујмо и користимо домаће-квалитетно произведено у БиХ»,
- Синдикат ППДИВУТ,
- Асоцијација послодаваца БиХ,
- Удружење малих и средњих предузетника у БиХ.

**UKUPNA RAZMJENA ROBA SA REPUBLIKOM HRVATSKOM BILJEŽI
SLJEDEĆE PODATKE:**

	2000.	2001.	2002.	2003.	2004.	2005.	2006.
UVOZ (KM)	1.339.701.953,85	1.430.989.852,61	1.626.878.046,20	1.893.307.197,64	2.192.405.725,08	2.467.725.567,52	2.393.710.439,93
IZVOZ (KM)	161.196.006,70	259.282.868,43	297.942.868,07	411.893.098,62	616.594.342,26	787.826.801,22	898.820.280,60
DEFICIT (KM)	1.178.505.947,15	1.171.706.964,18	1.326.935.177,13	1.481.414.099,02	1.575.811.382,82	1.679.926.766,3	1.494.890.159,33

Tab.1. Prikaz po godinama



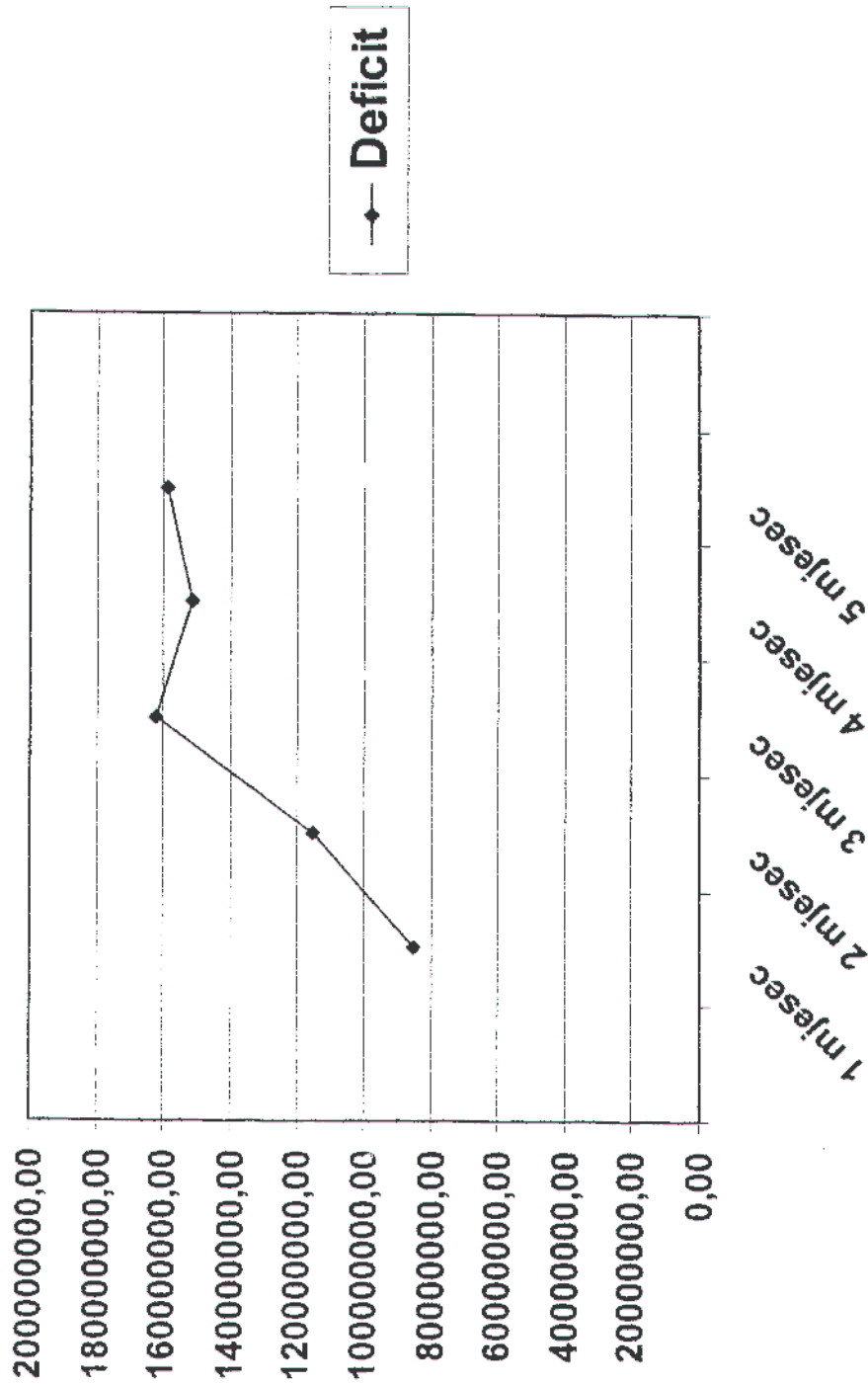
Graf.1. Prikaz po godinama

UKUPNA RAZMJENA ROBA SA REPUBLIKOM HRVATSKOM BILJEŽI

SLJEDEĆE PODATKE:

	1 mjesec 2007.	2 mjesec 2007.	3 mjesec 2007.	4 mjesec 2007.	5 mjesec 2007.
UVOZ (KM)	168.038.001,00	200.513.035,00	258.800.403,00	250.252.447,00	264.901.082,02
IZVOZ (KM)	82.684.581,00	85.235.648,00	96.474.500,00	99.212.194,28	106.094.677,00
DEFICIT (KM)	85.353.420,00	115.277.387,00	162.325.903,00	151.040.252,72	158.806.405,02

Tab.2. Mjesečni prikaz za 2007.godinu

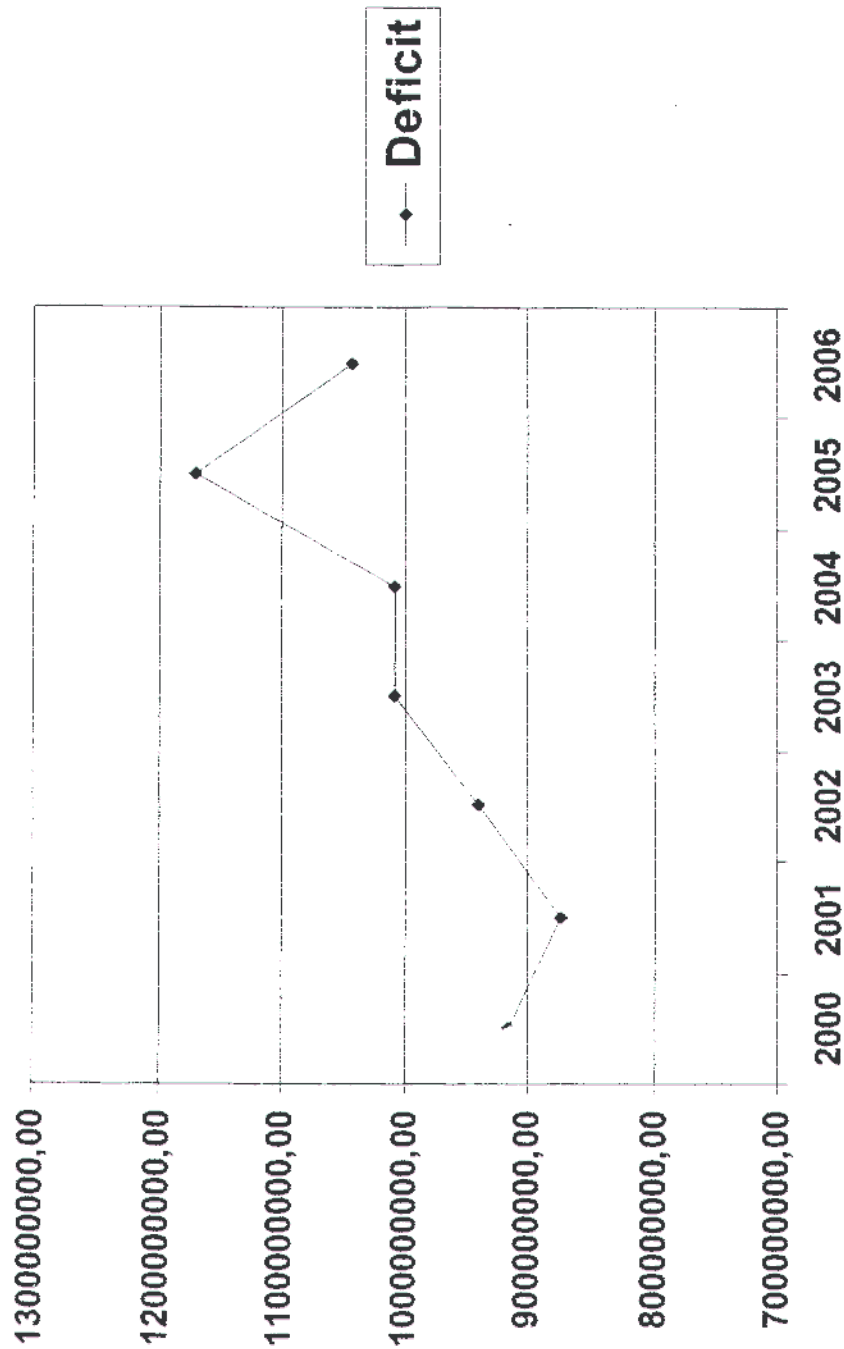


Graf.2. Mjesečni prikaz za 2007.godinu

RAZMJENA UKUPNIH INDUSTRIJSKIH PROIZVODA ŠTO ČINE CARINSKE TARIFE
BIH OD 24 GLAVE NA VIŠE:

	2000.	2001.	2002.	2003.	2004.	2005.	2006.
UVOZ 24-98 (KM)	1.065.467.391,86	1.069.974.431,36	1.197.479.644,41	1.374.486.206,03	1.627.714.310,05	1.867.206.121,2	1.859.324.788,7
IZVOZ 24-98(KM)	150.386.568,05	232.133.875,73	258.146.544,18	365.863.041,58	550.228.810,98	697.696.420,35	815.937.769,76
DEFICIT (KM)	915.080.923,94	837.840.555,63	939.333.100,23	1.008.623.164,45	1.077.485.499,07	1.169.509.700,9	1.043.387.019,9

Tab.3. Prikaz po godinama




Graf.3. Prikaz po godinama

RAZMJENA UKUPNIH INDUSTRIJSKIH PROIZVODA ŠTO ČINE CARINSKE TARIFE

BiH OD 24 GLAVE NA VIŠE:

	1 mjesec 2007.	2 mjesec 2007.	3 mjesec 2007.	4 mjesec 2007.	5 mjesec 2007.
UVOZ 24-98 (KM)	125.362.368,28	150.873.342,24	203.976.771,77	197.256.208,00	204.616.776,90
IZVOZ 24-98 (KM)	74.703.929,93	75.656.312,38	87.146.641,32	90.166.657,81	96.493.153,00
DEFICIT (KM)	50.658.438,35	75.217.029,86	116.830.130,45	107.089.550,19	108.123.623,90

Tab.4. Mjesečni prikaz za 2007.godinu

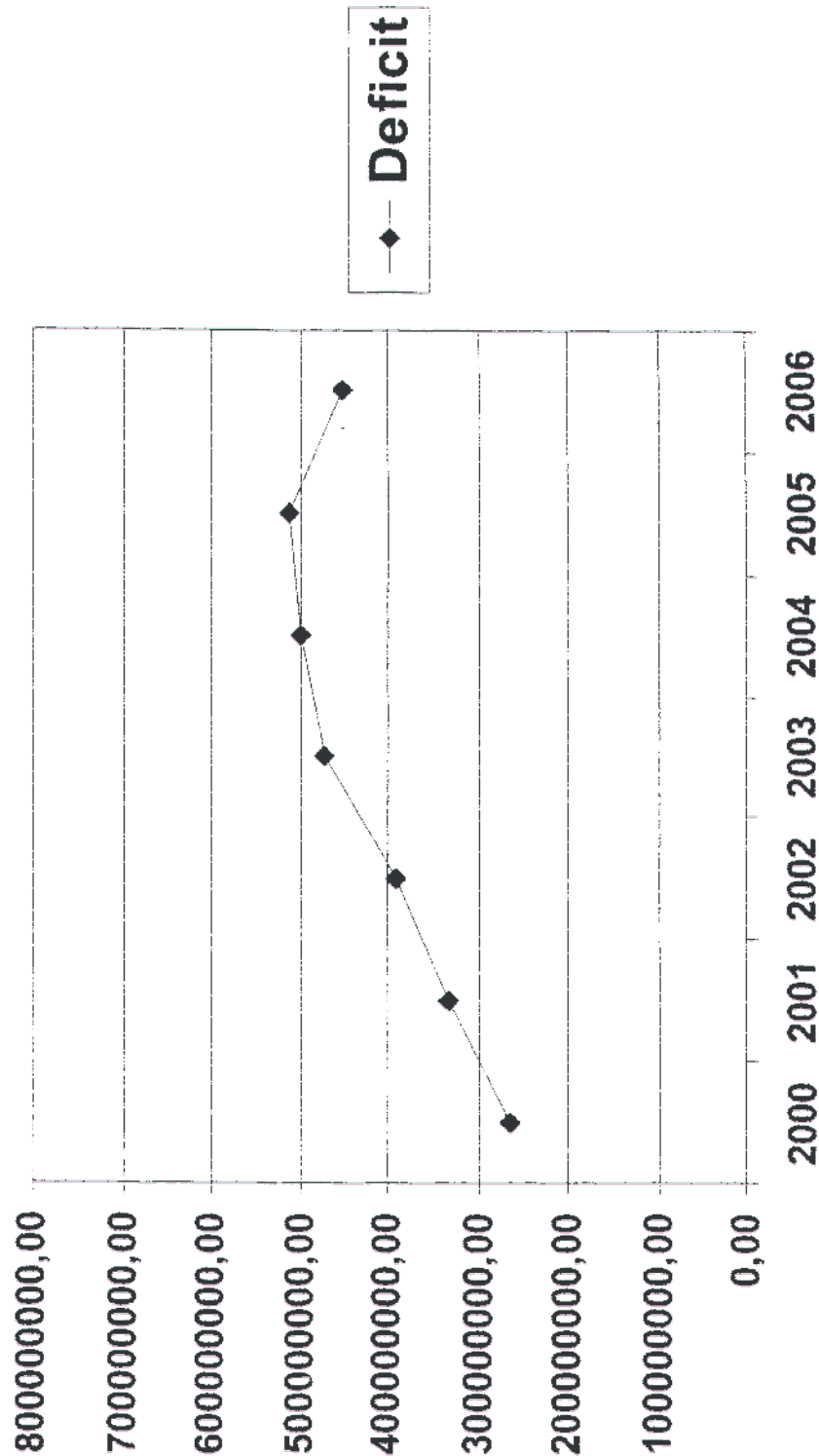


Graf.4. Mjesečni prikaz za 2007.godinu

**RAZMJENA UKUPNIH POLJOPRIVREDNIH PROIZVODA ŠTO ČINE GLAVE
CARINSKE TARIFE BIH OD 0-24:**

	2000.	2001.	2002.	2003.	2004.	2005.	2006.
UVOZ 0-24 (KM)	274.234.561,99	361.015.421,25	429.398.401,79	581.820.991,61	564.691.415,03	600.519.446,	534.385.859,18
IZVOZ 0-24 (KM)	10.809.438,68	27.148.992,70	39.796.324,86	46.030.057,04	66.365.531,28	90.130.380,8	82.882.510,84
DEFICIT (KM)	263.425.123,31	333.865.428,55	389.602.076,90	472.790.934,57	469.325.883,75	510.389.065,	451.503.148,3

Tab.5. Prikaz po godinama

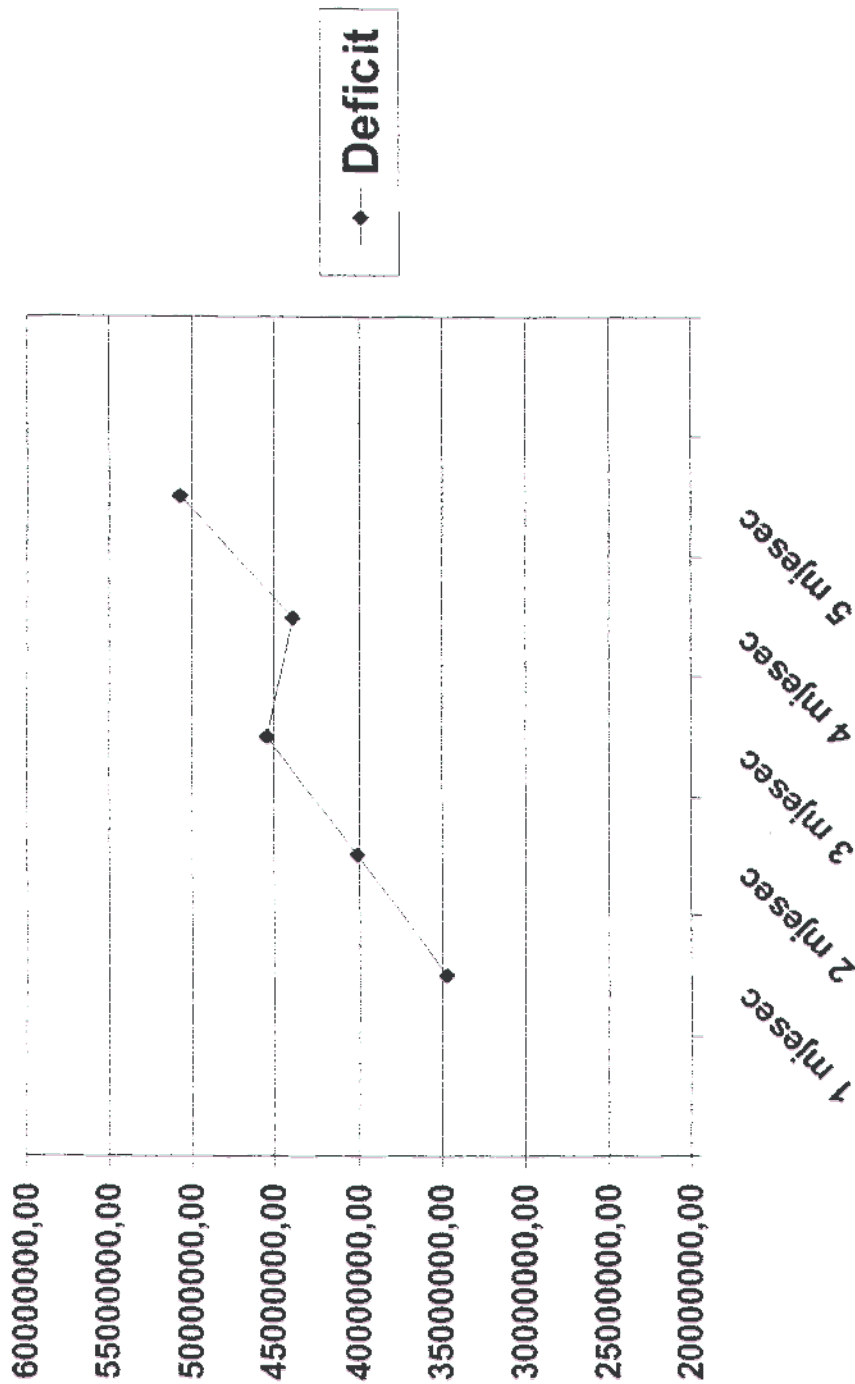


Graf.5. Prikaz po godinama

**RAZMJENA UKUPNIH POLJOPRIVREDNIH PROIZVODA ŠTO ČINE GLAVE
CARINSKE TARIFE BIH OD 0-24:**

	1 mjesec 2007.	2 mjesec 2007.	3 mjesec 2007.	4 mjesec 2007.	5 mjesec 2007.
UVOZ 0-24 (KM)	42.675.632,51	49.639.693,04	54.823.631,24	52.996.239,00	60.284.305,15
IZVOZ 0-24 (KM)	7.980.651,35	9.579.335,37	9.327.858,80	9.045.536,47	9.601.524,00
DEFICIT 0-24 (KM)	34.694.981,16	40.060.357,67	45.495.772,44	43.950.702,53	50.682.781,15

Tab.6. Mjesečni prikaz za 2007.godinu

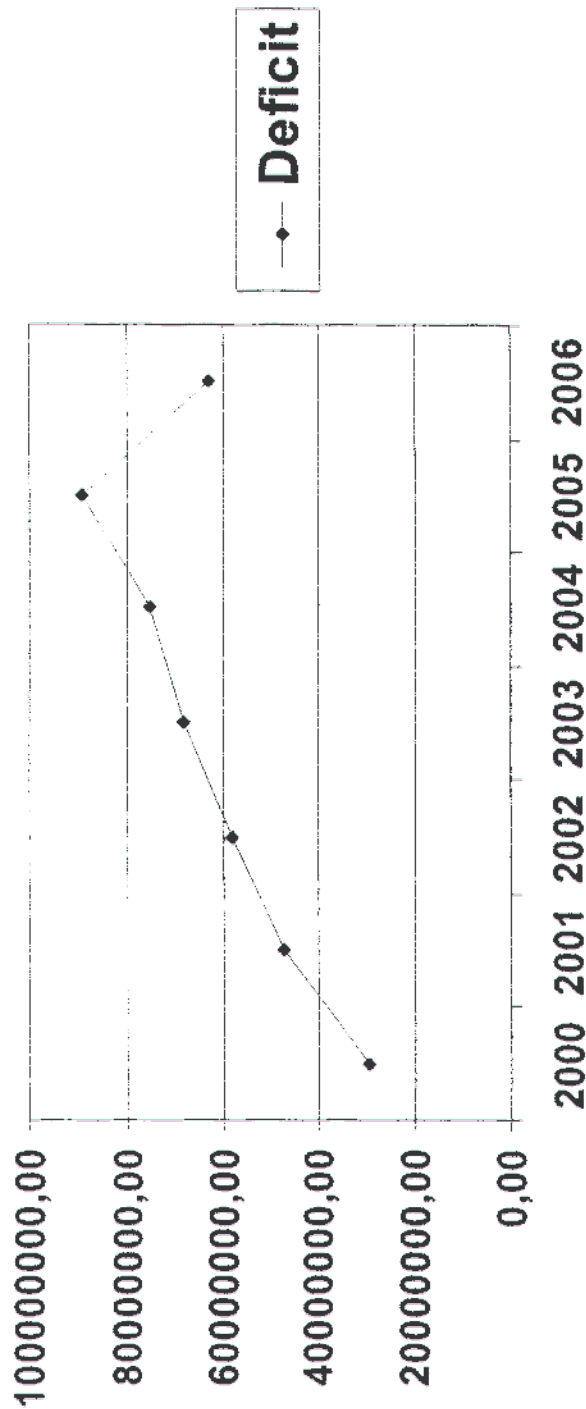


Graf.6. Mjesečni prikaz za 2007.godinu

RAZMJENA POLJOPRIVREDNIH PROIZVODA ZA TRI GLAVE
CARINSKE TARIFE BiH (02, 04 i 16) JE:

	2000.	2001.	2002.	2003.	2004.	2005.	2006.
UVOZ (2,4,16)	50.327.262,12	52.506.035,88	64.494.483,17	73.628.949,25	86.498.532,84	106.907.950,	82.185.248,20
IZVOZ (2,4,16)	20.642.647,34	5.114.012,00	6.441.209,23	5.604.258,44	11.519.244,23	17.360.720,4	19.247.144,09
DEFICIT (KM)	29.684.614,78	47.392.023,88	58.053.273,94	68.024.690,81	74.979.288,61	89.547.229,8	62.938.104,1

Tab.7. Prikaz po godinama

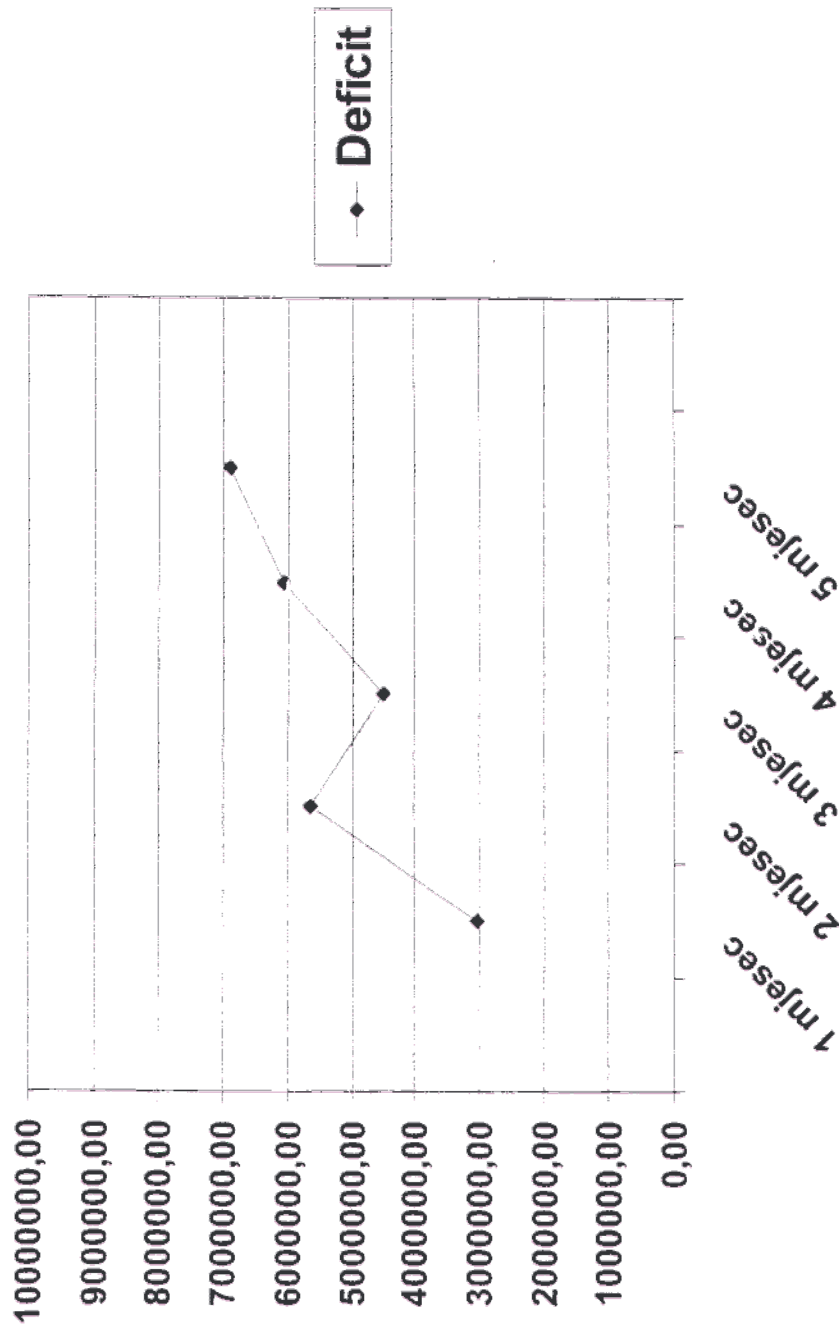


Graf.7. Prikaz po godinama

RAZMJENA POLJOPRIVREDNIH PROIZVODA ZA TRI GLAVE
CARINSKE TARIFE BiH (02, 04 i 16) JE:

	1 mjesec 2007.	2 mjesec 2007.	3 mjesec 2007.	4 mjesec 2007.	5 mjesec 2007.
UVOZ (2,4,16)	4.624.979,34	7.170.799,10	7.479.735,09	8.337.958,00	8.935.209,50
IZVOZ (2,4,16)	1.579.511,53	1.536.614,22	3.000.715,33	2.265.893,46	2.026.880,00
DEFICIT (KM)	3.045.467,81	5.634.184,88	4.479.019,76	6.072.064,54	6.908.329,50

Tab.8. Mjesečni prikaz za 2007.godinu



Graf.8. Mjesečni prikaz za 2007.godinu

Član 23 bis

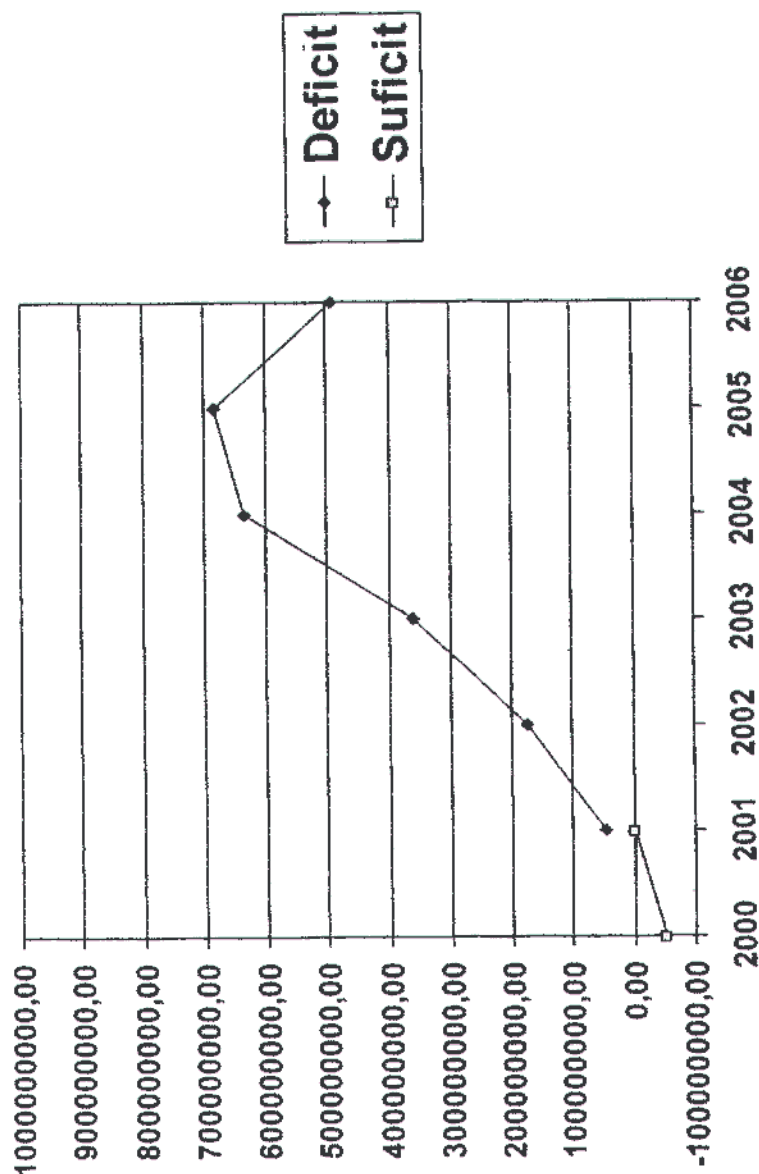
Bez obzira na ostale odredbe ovog sporazuma, posebno člana 23, s obzirom na posebnu osjetljivost poljoprivrednog tržišta, ako uvoz proizvoda porijeklom iz jedne Strane, koje su predmetom koncesija odobrenih u skladu sa Aneksom 3 , prouzrokuje ozbiljan poremećaj na tržištima ili domaćim regulatornim mehanizmima u drugoj Strani, obje Strane će odmah stupiti u konzultacije kako bi se pronašlo odgovarajuće rješenje, a odnosna Strana može poduzimati odgovarajuće mjere koje smatra potrebnim.

UKUPNA RAZMJENA SA SRBIJOM BILJEŽI SLJEDEĆE

PODATKE:

	2000.	2001.	2002.	2003.	2004.	2005.	2006.
UVOZ (KM)	395.178.784,06	475.154.039,46	536.989.793,96	745.522.785,18	1.101.991.613,89	1.254.539.711,6	1.136.632.145,-
IZVOZ (KM)	448.675.543,94	428.859.727,66	361.458.513,44	384.942.097,85	466.830.153,43	610.464.297,1	646.006.771,06
DEFICIT (KM)	-	46.284.311,80	175.531.280,52	360.580.687,33	636.161.450,46	684.075.414,4	490.626.374,80
SUFICIT (KM)	53.496.759,88	-	-	-	-	-	-

Tab.1. Prikaz po godinama




Graf.1. Prikaz po godinama

UKUPNA RAZMJENA SA SRBIJOM BILJEŽI SLJEDEĆE

PODATKE:

	1 mjesec 2007.	2 mjesec 2007.	3 mjesec 2007.	4 mjesec 2007.	5 mjesec 2007.
UVOZ (KM)	82.819.689,00	97.981.736,00	131.007.317,80	135.310.973,00	138.273.633,20
IZVOZ (KM)	42.305.635,11	50.893.982,00	53.764.694,21	59.138.242,11	75.369.826,46
DEFICIT (KM)	40.514.053,89	47.087.754,00	77.242.623,59	76.172.730,89	62.903.806,74

Tab.2. Mjesečni prikaz za 2007.godinu

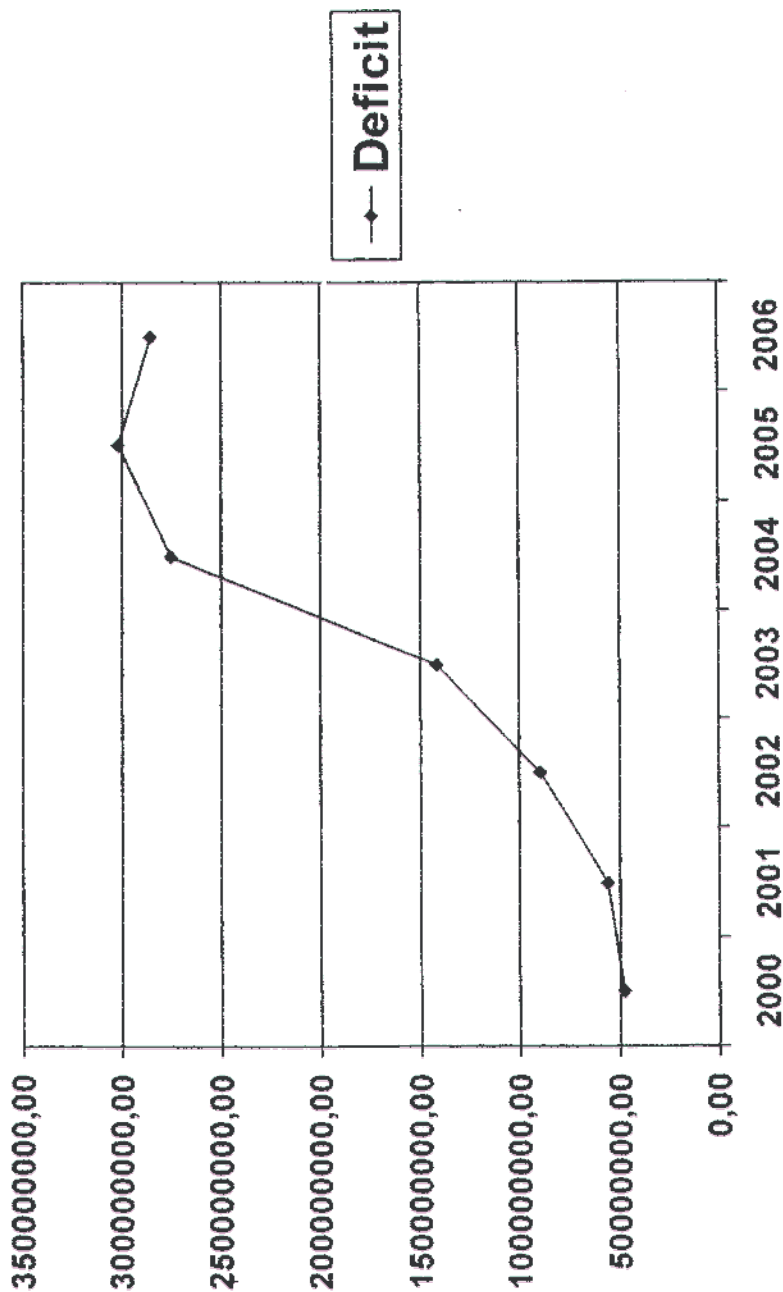


Graf. 2. Mjesečni prikaz za 2007.godinu

**RAZMJENA UKUPNIH POLJOPRIVREDNIH PROIZVODA ŠTO ČINE GLAVE
CARINSKE TARIFE BIH OD 0-24:**

	2000.	2001.	2002.	2003.	2004.	2005.	2006.
UVOZ 0-24 (KM)	87.521.037,11	102.933.022,81	123.228.469,45	193.453.668,22	329.495.205,75	363.544.430,38	357.335.242,9
IZVOZ 0-24 (KM)	39.441.781,62	46.750.417,70	33.732.049,26	52.437.789,73	54.159.246,29	61.705.182,16	71.660.414,76
DEFICIT 0-24(KM)	48.079.255,49	56.182.585,11	89.494.420,19	141.015.878,49	275.335.959,46	301.836.248,2	285.674.828,2

Tab.3. Prikaz po godinama

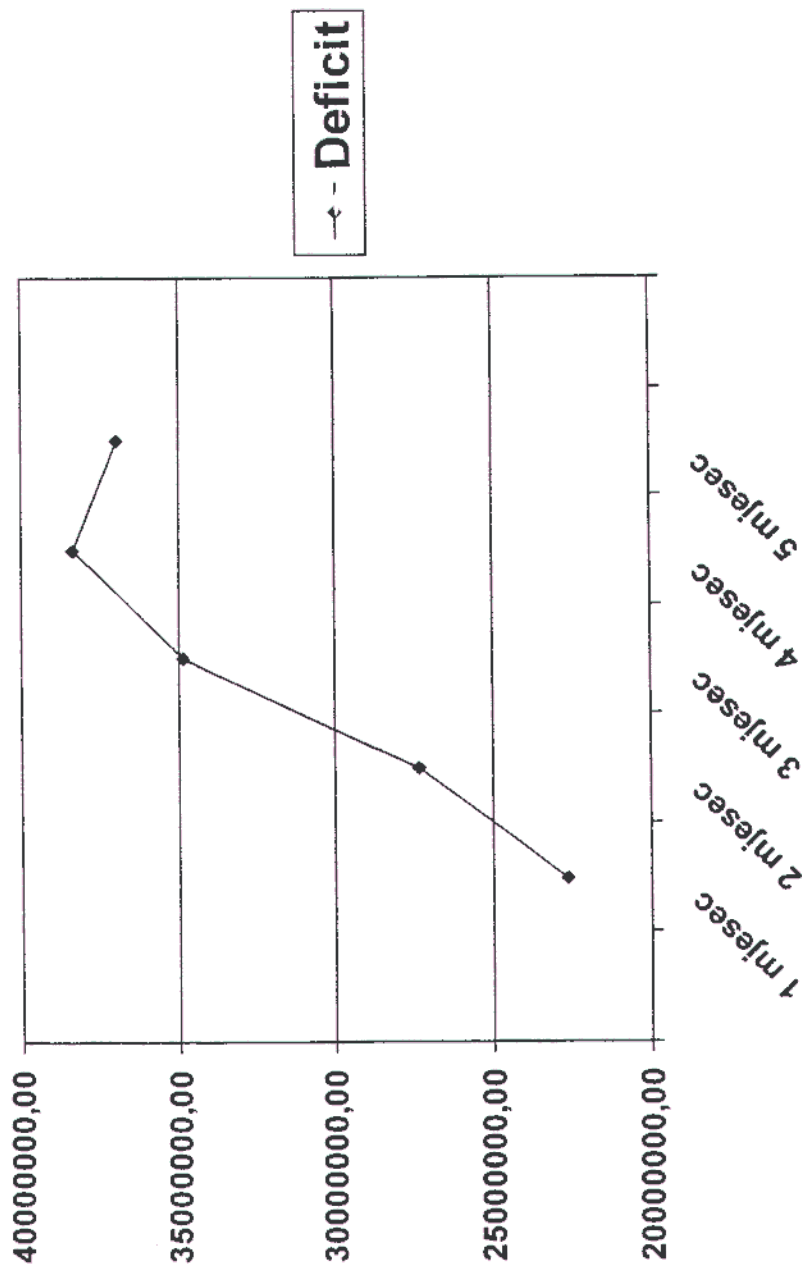


Graf.3. Prikaz po godinama

**RAZMJENA UKUPNIH POLJOPRIVREDNIH PROIZVODA ŠTO ČINE
GLAVE CARINSKE TARIFE BiH OD 0-24:**

	1 mjesec 2007.	2 mjesec 2007.	3 mjesec 2007.	4 mjesec 2007.	5 mjesec 2007.
UVOZ 0-24 (KM)	27.206.896,27	31.795.994,54	40.899.505,69	43.000.152,00	42.033.964,37
IZVOZ 0-24 (KM)	4.587.118,85	4.471.315,00	6.064.046,34	4.541.785,08	4.981.948,70
DEFICIT 0-24 (KM)	22.619.777,42	27.324.679,54	34.835.459,35	38.458.366,92	37.052.015,67

Tab.4. Mjesečni prikaz za 2007.godinu

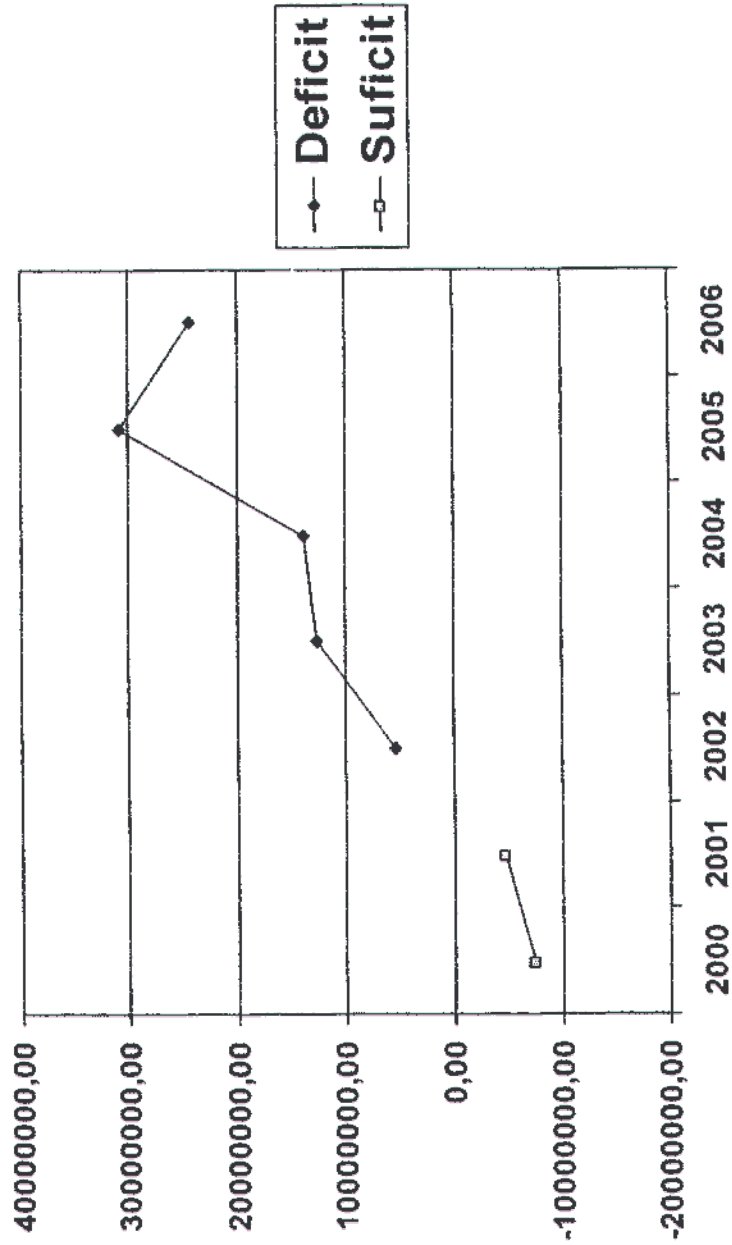


Graf. 4. Mjesečni prikaz za 2007. godinu

**RAZMJENA POLJOPRIVREDNIH PROIZVODA ZA TI GLAVE CARINSKE TARIFE BIH
(02, 04 i 16) JE:**

	2000.	2001.	2002.	2003.	2004.	2005.	2006.
UVOZ (2,4,16)	3.094.988,37	5.224.374,13	8.680.135,62	15.491.604,57	21.590.858,000	41.990.303,66	34.894.821,26
IZVOZ (2,4,16)	10.452.578,38	9.869.009,54	3.202.839,16	2.930.601,30	7.730.634,46	11.126.406,31	10.595.546,48
DEFICIT (KM)	-	-	5.477.296,46	12.561.003,27	13.860.223,54	30.863.900,35	24.299.274,78
SUFICIT (KM)	7.357.590,01	4.644.636,41	-	-	-	-	-

Tab.5. Prikaz po godinama

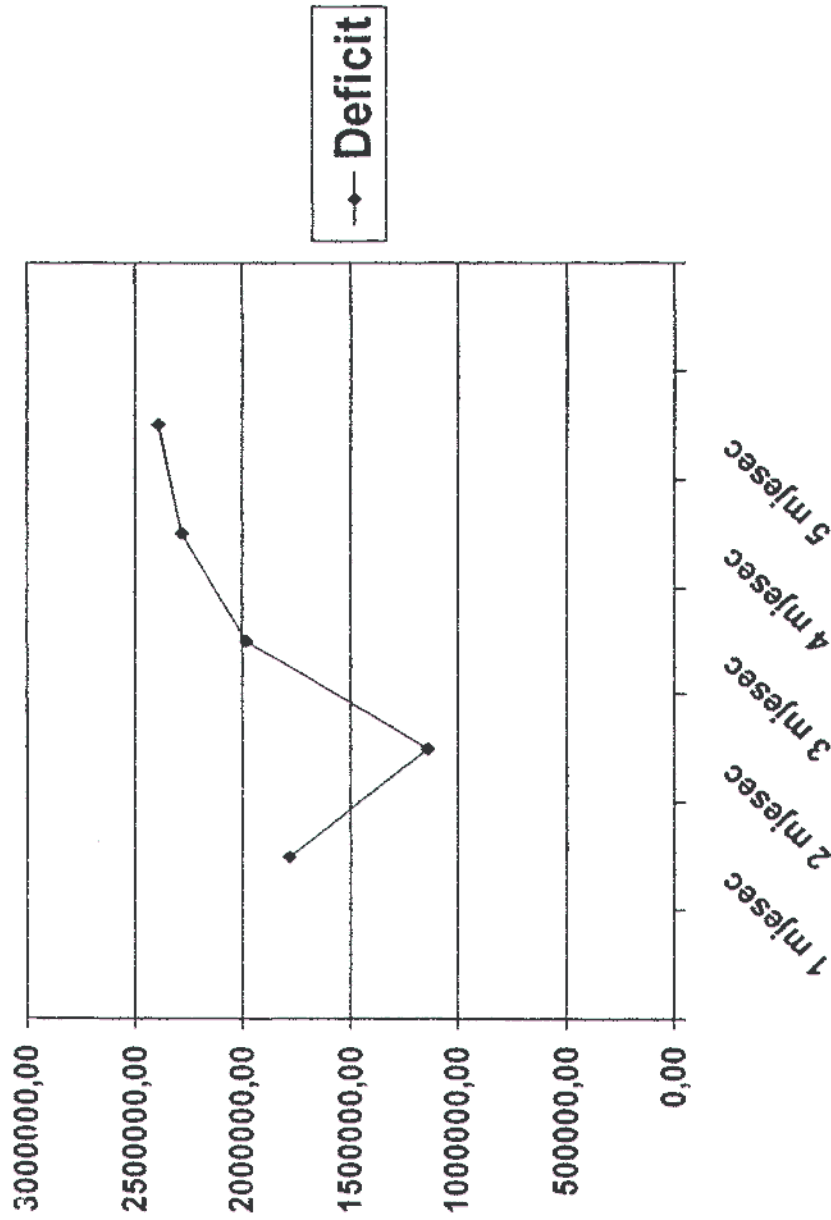


Graf.5. Prikaz po godinama

RAZMJENA POLJOPRIVREDNIH PROIZVODA ZA TI GLAVE
CARINSKE TARIFE BiH (02, 04 i 16) JE:

	1 mjesec 2007.	2 mjesec 2007.	3 mjesec 2007.	4 mjesec 2007.	5 mjesec 2007.
UVOZ (2,4,16)	2.032.383,52	1.849.077,00	2.816.403,36	2.873.720,67	2.982.029,06
IZVOZ (2,4,16)	248.588,05	710.236,00	832.139,31	595.891,00	597.596,44
DEFICIT (KM)	1.783.795,47	1.138.841,00	1.984.264,05	2.277.829,67	2.384.432,62

Tab.6. Mjesečni prikaz za 2007.godinu



Graf. 6. Mjesečni prikaz za 2007.godinu

Član 23 bis

Bez obzira na ostale odredbe ovog sporazuma, posebno člana 23, s obzirom na posebnu osjetljivost poljoprivrednog tržišta, ako uvoz proizvoda porijeklom iz jedne Strane, koje su predmetom koncesija odobrenih u skladu sa Aneksom 3, prouzrokuje ozbiljan poremećaj na tržištima ili domaćim regulatornim mehanizmima u drugoj Strani, obje Strane će odmah stupiti u konzultacije kako bi se pronašlo odgovarajuće rješenje, a odnosna Strana može poduzimati odgovarajuće mjere koje smatra potrebnim.