



Broj: 01-02-2-51-1/07.
Sarajevo, 10. rujna 2007.

14. 9. 2007. p.e

01-02-2-51-1/07 H

DOM NARODA
PARLAMENTARNE SKUPŠTINE
BOSNE I HERCEGOVINE

Zastupnički dom Parlamentarne skupštine Bosne i Hercegovine, na 14. sjednici, održanoj 6. rujna 2007. usvojio je Zakon o primjeni Sporazuma o izmjeni i pristupanju Centralnoeuropskom sporazumu o slobodnoj trgovini (CEFTA), predlagatelj Povjerenstvo za vanjsku trgovinu i carine.

Sukladno članku 122. stavak (1) Poslovnika Zastupničkoga doma Parlamentarne skupštine Bosne i Hercegovine («Službeni glasnik BiH», br: 33/06, 41/06, 81/06 i 91/06), u privitku dostavljam Zakon o primjeni Sporazuma o izmjeni i pristupanju Centralnoeuropskom sporazumu o slobodnoj trgovini (CEFTA), radi razmatranja i usvajanja.

Predlažemo da se zakon razmatra po hitnom postupku, u skladu s članom 122. Poslovnika Doma naroda.

S poštovanjem

PRIVITAK:
Zakon u 3 primjerka



PREDLAGATELJ
ZASTUPNIČKOG DOMA
Belkić

Belkić

Temeljem članka IV. 4. a) Ustava Bosne i Hercegovine, Parlamentarna skupština Bosne i Hercegovine na ____ sjednici Zastupničkog doma, održanoj _____ 2007. godine, i na ____ sjednici Doma naroda, održanoj _____ 2007. godine, usvojila je

Zakon o primjeni Sporazuma o izmjeni i pristupanju Srednjoeuropskom sporazumu o slobodnoj trgovini

Članak 1. (Predmet Zakona)

Ovim se Zakonom uređuje način provođenja Sporazuma o izmjeni i pristupanju Srednjoeuropskom sporazumu o slobodnoj trgovini, a posebice primjena Poglavlja V, pod C - Skupna pravila zaštite.

Članak 2. (Primjena)

Primjena pravila iz članka 1. ovoga Zakona i čl. 22. i 23. Sporazuma o izmjeni i pristupanju Srednjoeuropskom sporazumu o slobodnoj trgovini provodi se sukladno Zakonu o vanjskotrgovinskoj politici («Službeni glasnik BiH», broj 7/98), Odluci o mjerama zaštite domaće proizvodnje od prekomjernog uvoza («Službeni glasnik BiH», broj 30/02) i Odluci o postupku i načinu utvrđivanja antidampinške i kompenzatorne dažbine («Službeni glasnik BiH», broj 77/05).

Članak 3. (Podnositelj)

Prijedlog za pokretanje primjene pravila iz članka 23. bis Sporazuma o izmjeni i pristupanju Srednjoeuropskom sporazumu o slobodnoj trgovini podnose Ministarstvu vanjske trgovine i ekonomskih odnosa BiH jedan ili više poljoprivrednih proizvođača iste ili slične skupine proizvoda iz BiH.

Članak 4.
(Način podnošenja)

Prijedlog se podnosi u pisanom obliku, i to za iste ili slične skupine poljoprivrednih proizvoda za koje se dokaže da uvozom iste ili slične skupine poljoprivrednih proizvoda iz jedne ili više država potpisica Sporazuma o izmjeni i pristupanju Srednjoeuropskom sporazumu o slobodnoj trgovini postoji veliki trgovinski deficit.

Članak 5.
(Napлата 40% MFN carine)

Carinske vlasti će na robu iz carinskih poglavlja carinske tarife 02, 04, 16.01. i 16.02, podrijetlom iz Republike Hrvatske i Republike Srbije, prilikom uvoza naplaćivati 40% MFN carine navedene u koloni 4 Carinske tarife Bosne i Hercegovine („Službeni glasnik BiH“, broj 91/05).

Članak 6.
(Stupanje na snagu)

Ovaj Zakon stupa na snagu osmoga dana nakon objave u «Službenom glasniku BiH», a primjenjivat će se od dana primjene Sporazuma o izmjeni i pristupanju Srednjoeuropskom sporazumu o slobodnoj trgovini.

PSBiH broj: -----/07
Sarajevo, ----- 2007 godine

Predsjedatelj
Zastupničkog Doma
Parlamentarne skupštine BiH

Presjedatelj
Doma naroda
Parlamentarne skupštine BiH

Zakon o primjeni Sporazuma o izmjeni i pristupanju Srednjoeuropskom sporazumu o slobodnoj trgovini

Obrazloženje

1. Uvod

U ovom su dokumentu predočeni osnovni razlozi i objašnjenja u vezi s Nacrtom zakona o primjeni Sporazuma o izmjeni i pristupanju Srednjoeuropskom sporazumu o slobodnoj trgovini

2. Ustavna osnova donošenja Zakona

Ustavna osnova za donošenje ovoga Zakona sadržana je u:

- A) Članku III. 1. b) Ustava Bosne i Hercegovine, kojim je utvrđeno da je vanjskotrgovinska politika u nadležnosti institucija BiH;
- B) Članku IV. 4. a) Ustava Bosne i Hercegovine, kojim je utvrđeno da Parlamentarna skupština BiH ima nadležnost za donošenje zakona za koje je potrebno da se provedu odluke Predsjedništva BiH (ratifikacija Sporazuma o izmjeni i pristupanju Srednjoeuropskom sporazumu o slobodnoj trgovini) ili da se provedu nadležnosti Parlamentarne skupštine BiH.
- C) Osim toga, člankom 27. i 28. Zakona o postupku zaključivanja i izvršavanja međunarodnih ugovora utvrđeno je da Vijeće ministara i nadležni organi uprave prate provedbu međunarodnih ugovora, kao i da nadležni organi državne uprave provode međunarodne ugovore kojima se stvaraju neposredne obveze za BiH.

3. Razlozi za donošenje Zakona

Osnovni razlozi za donošenja ovog Zakona su:

- a) Dvojbe u vezi s pravnim tumačenjem članka 23. bis Sporazuma o izmjeni i pristupanju Srednjoeuropskom sporazumu o slobodnoj trgovini.

Primjena pravila iz Sporazuma o izmjeni i pristupanju Srednjoeuropskom sporazumu o slobodnoj trgovini, i to članaka 22. i 23, definirana je sukladno Zakonu o vanjskotrgovinskoj politici («Službeni glasnik BiH», broj 7/98) i odlukama o zaštitnim mjerama, tj. Odlukom o mjerama zaštite domaće proizvodnje od prekomjernog uvoza («Službeni glasnik BiH», broj 30/02) i Odlukom o postupku i načinu utvrđivanja antidampinške i kompenzatorne dažbine («Službeni glasnik BiH», broj 77/05), kao i pravilima što ih je utvrdila Svjetska trgovinska organizacija (WTO), tj. Sporazumom o poljoprivredi (GATT 1994).

Naknadnom intervencijom bh. pregovarača, u pregovorima o Sporazumu o izmjeni i pristupanju Srednjoeuropskom sporazumu o slobodnoj trgovini (tj. jasno iskazanim stavom da, ukoliko se ne uvrsti novi članak, neće potpisati Sporazum) uvršten je novi članak koji ukazuje na posebnu osjetljivost tržišta poljoprivrednih proizvoda.

Navedeni članak 23. bis glasi:

„Bez obzira na ostale odredbe ovoga Sporazuma, posebice članka 23, imajući u vidu posebnu osjetljivost poljoprivrednog tržišta, ako uvoz proizvoda podrijetlom iz jedne strane, koji su predmetom koncesija odobreni u skladu s Aneksom 3, drugoj strani prouzrokuje ozbiljan poremećaj na tržištima ili domaćim regulatornim mehanizmima, obje će strane odmah stupiti u konzultacije kako bi se pronašlo odgovarajuće rješenje. U očekivanju takvoga rješenja, odnosna strana može poduzeti odgovarajuće mjere koje smatra potrebnim. „

Kako je i u svojem dokumentu „Analitički osvrt MVTEO BiH na prijedlog zaključka Povjerenstva za vanjsku trgovinu i carine Zastupničkog doma PSBiH“, u odjeljku 2. CEFTA 2006 ciljevi i analiza, na stranici 3, u obrazloženju članka 23. bis Ministarstvo navelo da postoje dvojbe u vezi s pravnim tumačenjem, ovim Zakonom trebaju se definirati i otkloniti pravne nejasnoće. Primjer u

Sporazumu CEFTA 2006 zadržavanja carina na skoro 100 tarifnih oznaka za poljoprivredne proizvode iz Albanije ukazuje kako je moguće i potrebno usvojiti ovaj Zakon te omogućiti zadržavanje carina na neke proizvode i iz Republike Hrvatske i Republike Srbije.

b) Smanjenje trgovinskog deficita i zaštita domaće poljoprivredne proizvodnje
Neke od zemalja potpisnica CEFTA sporazuma predstavljaju ne samo tradicionalne nego i najveće trgovinske partnere Bosne i Hercegovine (udio Hrvatske u ukupnom uvozu je 23,34%, a Srbije u ukupnom uvozu 11,15%). Imajući sve te države na okupu primjenom CEFTA-e, poslovna zajednica dobit će jedan jasniji i transparentniji dokument kojim se na jedinstveni način regulira trgovina između zemalja u regiji.

Uzimajući u obzir konstataciju da zemlje CEFTA 2006 u ukupnom uvozu u 2006. godini imaju oko 4 milijarde ili 35,3% od ukupnog uvoza, od toga sa Srbijom i Crnom Gorom oko 1,257 milijarde KM ili 11,15% i Hrvatskom oko 2,632 milijardi KM ili 23,34% (ukupno 33,83%), evidentan je veliki trgovinski deficit:

Trgovinska razmjena BiH i zemalja CEFTA 2006 U KM

država	2004		2005		2006	
	uvoz	izvoz	uvoz	izvoz	uvoz	izvoz
Albanija	991.285	5.172.576	2.193.549	7.959.419	7.718.889	11.892.419
Hrvatska	2.191.475.329	616.332.676	2.466.678.333	787.492.468	2.631.384.235	983.308.989
Makedonia	55.656.152	29.585.026	88.170.271	38.829.449	100.527.622	42.202.590
Moldavija	195.799	880.106	588.353	919.004	168.505	1.288.697
Srbija i Crna Gora	1.101.523.958	466.632.043	1.293.990.344	610.205.233	1.257.330.467	713.987.581
Ukupno CEFTA 2006	3.349.842.524	1.118.602.428	3.851.620.851	1.445.405.575	3.997.129.720	1.752.679.576
Ukupno svijet	9.367.281.182	2.992.948.639	11.076.422.435	3.824.865.107	11.325.727.542	5.237.528.650

Udio uvoza iz zemalja CEFTA 2006 (2004 – 2006) U KM

država	2004		2005		2006	
	uvoz	udio (%)	uvoz	udio (%)	uvoz	udio (%)
Albanija	991.285	0.03%	2.193.549	0.06%	7.718.889	0.19%
Hrvatska	2.191.475.329	65.42%	2.466.678.333	64.04%	2.631.384.235	65.83%
Makedonia	55.656.152	1.66%	88.170.271	2.29%	100.527.622	2.51%
Moldavija	195.799	0.01%	588.353	0.02%	168.505	0.00%
Srbija i Crna Gora	1.101.523.958	32.88%	1.293.990.344	33.60%	1.257.330.467	31.46%
ukupno CEFTA 2006	3.349.842.524	100.00%	3.851.620.851	100.00%	3.997.129.720	100.00%
udio CEFTA 2006		35.76%		34.77%		35.29%
Ukupno svijet	9.367.281.182	100.00%	11.076.422.435	100.00%	11.325.727.542	100.00%

Posebno je osjetljivo tržište poljoprivrednih proizvoda. U deficitu vanjskotrgovinske razmjene BiH područje poljoprivrede, odnosno skupina poljoprivredno-prehrambenih proizvoda zauzima značajno mjesto. Poljoprivreda BiH jeste opterećena slabom koordinacijom institucija BiH, slabim poticajnim mjerama i odsutnošću koordinacije u subvencioniranju poljoprivredne proizvodnje, usitnjenosti poljoprivrednih imanja i neiskorištenosti poljoprivrednog zemljišta. **Izdvajanja za poljoprivredu iznose svega oko 3-4% ukupnih javnih prihoda (u RS 4 % proračuna, a u Federaciji BiH 3 % proračuna).** Stanje u državama u okruženju je mnogo povoljnije jer one imaju velike poticaje, tako da domaća proizvodnja nema jednake uvjete na tržištu. Udio tih sredstava je daleko manji od udjela tog sektora u DBP-u, a evidentno je da su intenzivno povećanje subvencija za razvoj poljoprivrede imale zemlje koje su se pripremale za ulazak u EU. Poljoprivreda je bila i ostatak će značajan sektor za EU, koja oko polovine svojeg proračuna troši na potporu poljoprivredi. Da bi se nadišlo ovakvo stanje i povećala konkurentnost domaćih poljoprivrednih proizvoda, potrebno je osigurati adekvatne zaštitne mjere i osigurati određeno tranzicijsko razdoblje, kako bi država BiH mogla osigurati subvencije i pripremiti domaću proizvodnju za fer tržišnu utakmicu. Poznato je da je i Europska Unija za pojedine skupine poljoprivrednih proizvoda iz BiH ostavila punu carinsku zaštitu u Sporazumu o stabilizaciji i pridruživanju (tehnički dio pregovora je završen), kako bi se BiH mogla pripremiti za buduću tržišnu utakmicu na daleko većoj regiji slobodne trgovine.

Na fonu ovakvim promišljanjima bio je i prethodni saziv Parlamentarne skupštine BiH, te je Zaključkom Zastupničkog doma PSBiH iz prosinca 2005. godine od Vijeća ministara traženo uvođenje 100% carina na određene proizvode iz Hrvatske i Srbije i Crne Gore (trenutačno su na snazi odluke kojima se te carine naplaćuju u iznosu od 40%), a na istim mjerama inzistira nadležno povjerenstvo Zastupničkog doma Parlamentarne skupštine BiH.

4. Obrazloženje pojedinih rješenja

Člankom 1. određuje se da je cilj Zakona provođenje Sporazuma o izmjeni i pristupanju Srednjoeuropskom sporazumu o slobodnoj trgovini, a posebno primjena pravila zaštitnih mjera.

Člankom 2. regulirano je da se primjena pravila zaštitnih mjera iz ovoga Zakona i članaka 22. i 23. CEFTA provodi sukladno Zakonu o vanjskotrgovinskoj politici («Službeni glasnik BiH», broj 7/98), Odluci o mjerama zaštite domaće proizvodnje od prekomjernog uvoza («Službeni glasnik BiH», broj 30/02) i Odluci o postupku i načinu utvrđivanja antidampinške i kompenzatorne dažbine («Službeni glasnik BiH», broj 77/05).

Člankom 3. definiran je prijedlog za pokretanje primjene pravila iz članka 23. bis CEFTA koji Ministarstvu vanjske trgovine i ekonomskih odnosa BiH poanose poljoprivredni proizvođači iste ili slične skupine proizvoda iz BiH.

Člankom 4. definirano je da se prijedlog podnosi u pisanom obliku, i to za proizvode za koje se dokaže da uslijed uvoza iste ili slične skupine iz jedne ili više država CEFTA postoji trgovinski deficit.

Člankom 5. definirano je da se, na temelju članka 23. bis Sporazuma CEFTA, zadrže carine na određena carinska poglavlja, na čemu je inzistirao prošli saziv ZDPSBiH, a inzistira i nadležno povjerenstvo sadašnjeg saziva Zastupničkog doma PSBiH zbog prevelikog deficita u području uvoza poljoprivrednih proizvoda s Republikom Hrvatskom i Republikom Srbijom koji je prouzročio poremećaj na bh. tržištu.

5. Poremećaj na BiH tržištu

Skupina za poljoprivredu pri Povjerenstvu za vanjsku trgovinu i carine ZDPSBiH posjetila je proizvođače na teritoriju BiH i utvrdila da je došlo do značajnog poremećaja na tržištu zbog prekomjernog uvoza proizvoda. Utvrđeno je da farmeri nemaju kome prodati svoje proizvode jer nema otkuplivača, a robne rezerve nisu osigurale dovoljno sredstava u proračunima da bi mogli intervenirati s otkupom poljoprivrednih proizvoda. Prerađivači rade sa znatno umanjenim kapacitetima jer nemaju kome prodati svoje proizvode. Značajan broj zaposlenika ostao je bez posla i pored ovako velike stope nezaposlenosti.

Poljoprivredni proizvođači uglavnom su kreditno zaduženi i ovakvo stanje prouzrokuje im nelikvidnost i nemogućnost izvršavanja svojih obveza prema bankama, te je protiv nekih pokrenuta ovrha i imovina im ide na javnu dražbu, a neki su nadomak toga.

Suša i poskupljenje žitarica dodatno su pogoršali stanje u proizvodnji u odnosu na Republiku Hrvatsku i Srbiju, jer one imaju dovoljno žitarica za vlastite potrebe, a proizvođači u Bosni i Hercegovini prisiljeni su ih kupovati na svjetskom tržištu.

6. Financijske i ekonomske implikacije

Vanjskotrgovinsko poslovanje Bosne i Hercegovine nakon rata odlikuju visoke vrijednosti uvoza i dosta niže vrijednosti izvoza, koje čine trgovinsku bilancu, i pored izvanrednih rezultata u 2006. i dalje zabrinjavajućim. Ukupan uvoz u BiH u 2006. godini iznosio je približno 11 milijardi KM, a deficit je 55% od ukupnog uvoza, iako je BiH, kao jedna od bivših jugoslavenskih republika, ostvarivala suficit u vanjskotrgovinskoj razmjeni.

Ukupna vrijednost robne razmjene BiH s inozemstvom u 2006. izgleda ovako:

Redni broj	Država	Izvoz (KM)	Udio (%)	Uvoz (KM)	Udio (%)	Opseg (KM)	Udio (%)
1	Hrvatska	983.725.746	18,77	2.632.501.397	23,34	3.616.227.143	21,89
2	Srbija i Crna Gora	714.290.709	13,63	1.257.864.264	11,15	1.972.154.974	11,94
3	Slovenija	631.619.679	12,05	1.327.813.695	11,77	1.959.433.374	11,86
4	Njemačka	669.590.408	12,78	1.185.438.462	10,51	1.855.028.870	11,23
5	Italija	715.563.126	13,66	922.243.733	8,18	1.637.806.859	9,91
6	Austrija	317.076.538	6,05	685.374.268	6,08	1.002.450.805	6,07
7	Mađarska	166.909.435	3,19	422.630.920	3,75	589.540.355	3,57
8	Švicarska	96.506.345	1,84	442.242.564	3,92	538.748.910	3,26
9	Češka	57.593.899	1,10	304.570.376	2,70	362.164.275	2,19
10	SAD	185.490.833	3,54	131.436.712	1,17	316.927.545	1,92
		4.538.366.718	86,61	9.312.116.391	82,57	13.850.483.110	83,84

U ukupnom uvozu u 2006. godini udio zemalja EU iznosio je oko 49%, sa zemljama CEFTA 2006 35,3%, od toga sa Srbijom i Hrvatskom oko 33,83%, a ostatak od 15,7% odnosi se na ostale zemlje.

U skladu s dugoročnim trendom, BiH je i u 2006. najviše trgovala s pojedinim zemaljama članicama Europske Unije, kao i s trgovinskim partnerima iz susjednih zemalja, a najviše s Hrvatskom i Srbijom. Drugu skupinu zemalja, važnih trgovinskih partnera BiH, čine zemlje potpisnice sporazuma o slobodnoj trgovini, a među njima su najznačajnije Hrvatska, Srbija i Crna Gora.

U ukupnoj trgovini s BiH, Hrvatska je ostvarila udio od 17%, što je uzrokovalo zabrinjavajući deficit (sada oko 1,5 milijardi). Pokrivenost uvoza izvozom u 2006. je svega 38%. Veliki dio uvoza otpada na poljoprivredu. Slično je i s drugim značajnim susjedima Srbijom i Crnom Gorom (statistički skupa gledano: deficit oko 500 mil.), koje su također doprinijele povećanju bh. Deficita, i to velikim uvozom u području poljoprivredne proizvodnje.

Prema ovim pokazateljima, samo bi smanjene trgovinskog deficita imalo velike implikacije na proračunske prihode, što bi dugoročno gledano značilo mnogo više, jer bi primjena zaštitnih mjera prema CEFTA-i i zadržavanje carinske zaštite prema Sporazumu o stabilizaciji i pridruživanju EU značili pripremu i opstanak najosjetljivijih skupina poljoprivredne proizvodnje, jačanje konkurentnosti i pripremu za fer tržišnu utakmicu.

D) Sredstva potrebna za provedbu Zakona

Za provedbu Zakona nije potrebno izdvajati dodana novčana sredstva iz proračuna institucija Bosne i Hercegovine.


E) Mišljenja institucija i organizacija koje su konzultirane tijekom izradbe Zakona

- Udruga poljoprivrednika u BiH
- Udruženje nezaposlenih u BiH
- Udruženje penzionera/umirovljenika u BiH
- Udruženje invalidnih i hendikepiranih osoba u BiH
- Udruženje «Kupujmo i koristimo domaće-kvalitetno proizvedeno u BiH»
- Sindikat PPDIVUT
- Asocijacija poslodavaca BiH
- Udruženje malih i srednjih poduzetnika u BiH

**UKUPNA RAZMJENA ROBA SA REPUBLIKOM HRVATSKOM BILJEŽI
SLJEDEĆE PODATKE:**

	2000.	2001.	2002.	2003.	2004.	2005.	2006.
UVOZ (KM)	1.339.701.953,85	1.430.989.852,61	1.626.878.046,20	1.893.307.197,64	2.192.405.725,08	2.467.725.567,52	2.393.710.439,93
IZVOZ (KM)	161.196.006,70	259.282.868,43	297.942.868,07	411.893.098,62	616.594.342,26	787.826.801,22	898.820.280,60
DEFICIT (KM)	1.178.505.947,15	1.171.706.964,18	1.326.935.177,13	1.481.414.099,02	1.575.811.382,82	1.679.926.766,3	1.494.890.159,33

Tab.1. Prikaz po godinama



2000 2001 2002 2003 2004 2005 2006

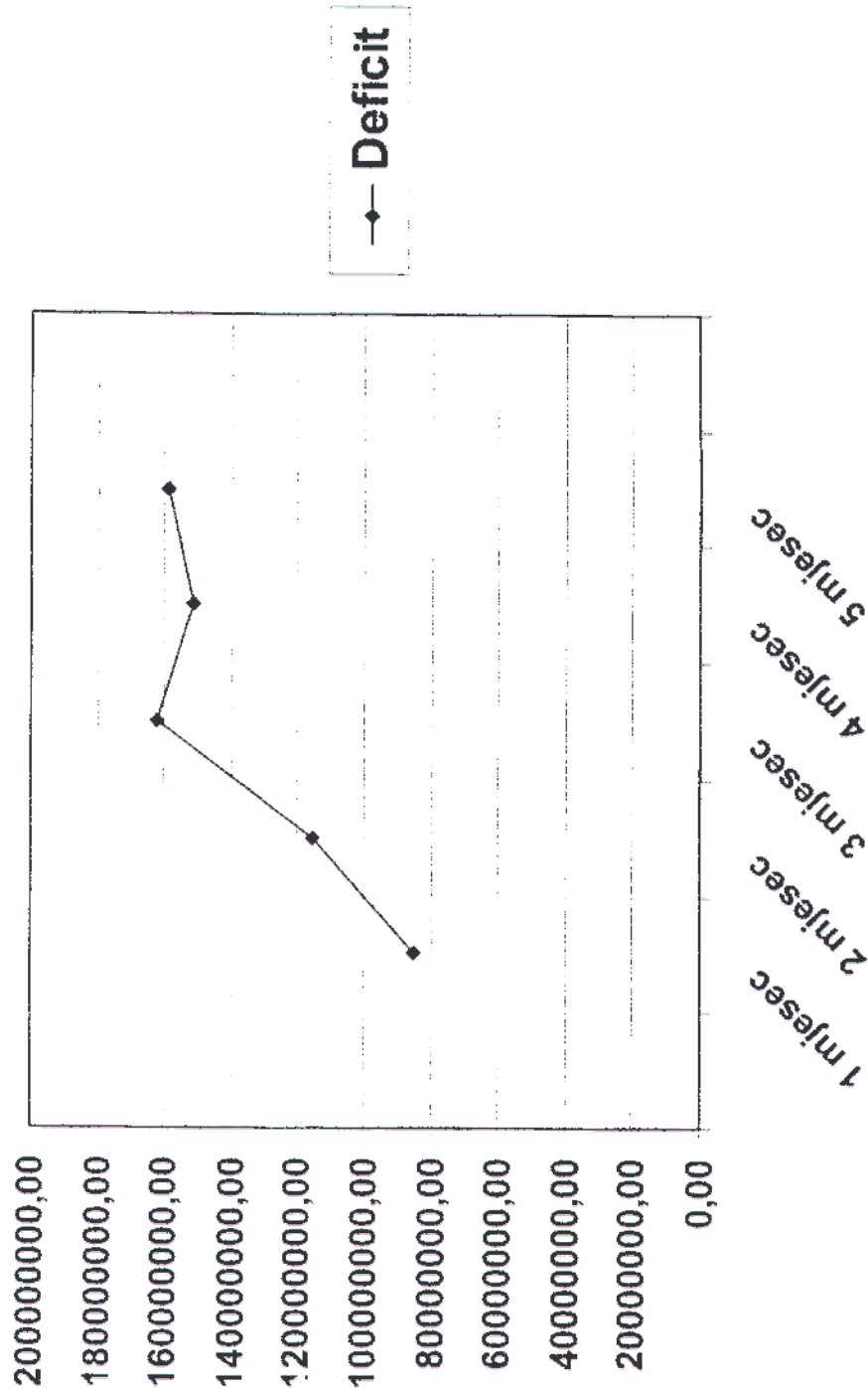
Graf.1. Prikaz po godinama

UKUPNA RAZMJENA ROBA SA REPUBLIKOM HRVATSKOM BILJEŽI

SLJEDEĆE PODATKE:

	1 mjesec 2007.	2 mjesec 2007.	3 mjesec 2007.	4 mjesec 2007.	5 mjesec 2007.
UVOZ (KM)	168.038.001,00	200.513.035,00	258.800.403,00	250.252.447,00	264.901.082,02
IZVOZ (KM)	82.684.581,00	85.235.648,00	96.474.500,00	99.212.194,28	106.094.677,00
DEFICIT (KM)	85.353.420,00	115.277.387,00	162.325.903,00	151.040.252,72	158.806.405,02

Tab.2. Mjesečni prikaz za 2007.godinu

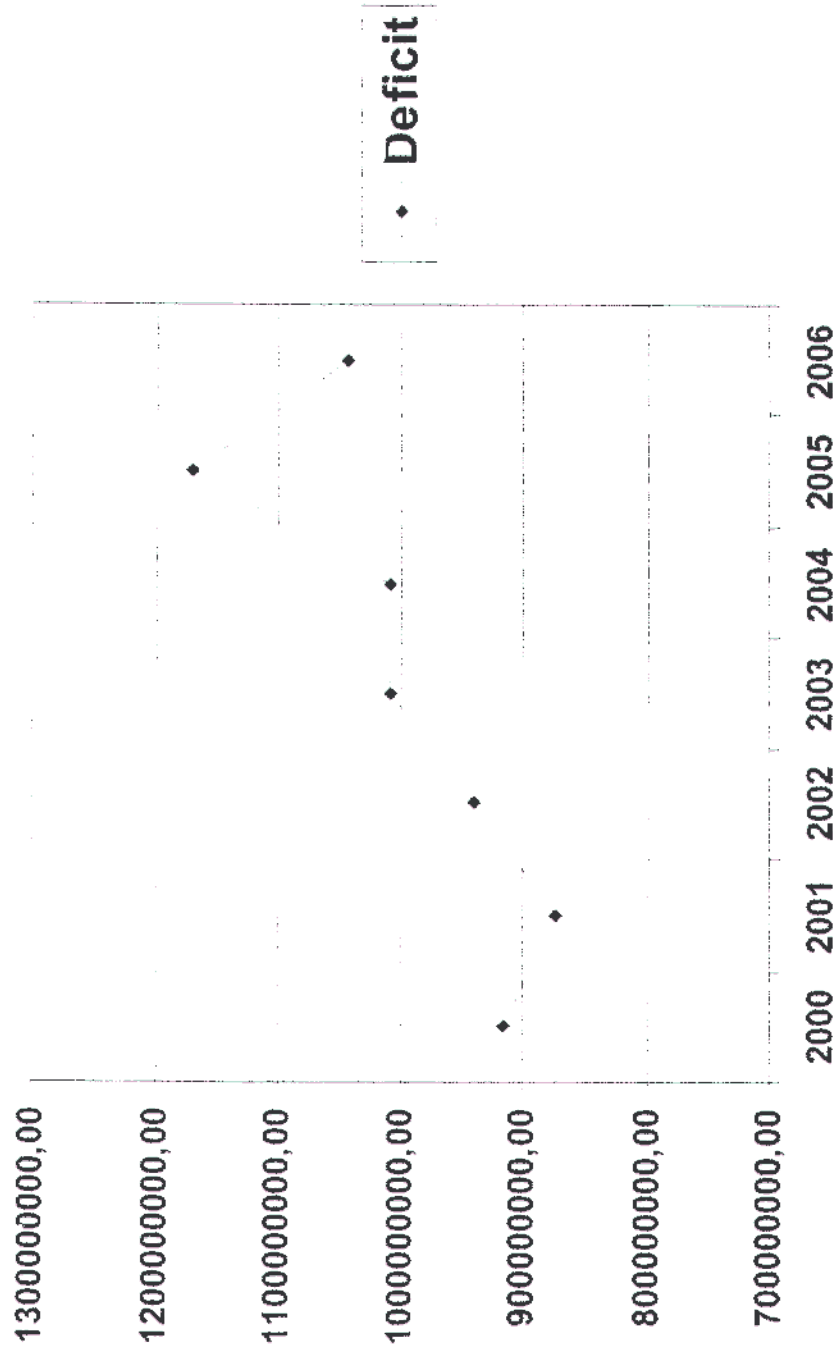


Graf.2. Mjesečni prikaz za 2007.godinu

**RAZMJENA UKUPNIH INDUSTRIJSKIH PROIZVODA ŠTO ČINE CARINSKE TARIFE
BIH OD 24 GLAVE NA VIŠE:**

	2000.	2001.	2002.	2003.	2004.	2005.	2006.
UVOZ 24-98 (KM)	1.065.467.391,86	1.069.974.431,36	1.197.479.644,41	1.374.486.206,03	1.627.714.310,05	1.867.206.121,2	1.859.324.786,7
IZVOZ 24-98(KM)	150.386.568,05	232.133.875,73	258.146.544,18	365.863.041,58	550.228.810,98	697.696.420,35	815.937.769,76
DEFICIT (KM)	915.080.923,94	837.840.555,63	939.333.100,23	1.008.623.164,45	1.077.485.499,07	1.169.509.700,9	1.043.387.019,9

Tab.3. Prikaz po godinama




Graf.3. Prikaz po godinama

**RAZMJENA UKUPNIH INDUSTRIJSKIH PROIZVODA ŠTO ČINE CARINSKE TARIFE
BIH OD 24 GLAVE NA VIŠE:**

	1 mjesec 2007.	2 mjesec 2007.	3 mjesec 2007.	4 mjesec 2007.	5 mjesec 2007.
UVOZ 24-98 (KM)	125.362.368,28	150.873.342,24	203.976.771,77	197.256.208,00	204.616.776,90
IZVOZ 24-98 (KM)	74.703.929,93	75.656.312,38	87.146.641,32	90.166.657,81	96.493.153,00
DEFICIT (KM)	50.658.438,35	75.217.029,86	116.830.130,45	107.089.550,19	108.123.623,90

Tab.4. Mjesečni prikaz za 2007.godinu

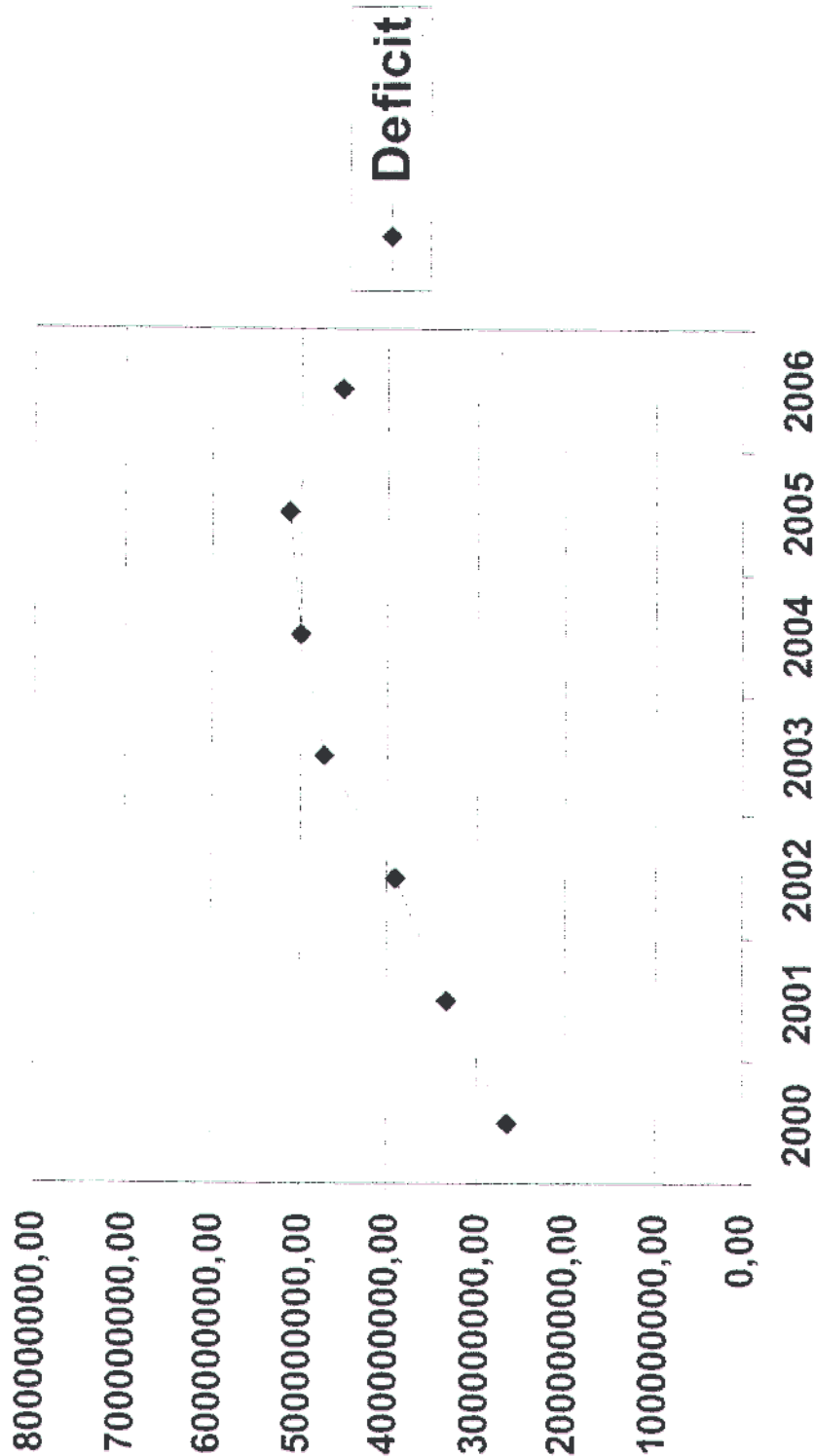


Graf.4. Mjesečni prikaz za 2007.godinu

**RAZMJENA UKUPNIH POLJOPRIVREDNIH PROIZVODA ŠTO ČINE GLAVE
CARINSKE TARIFE BIH OD 0-24:**

	2000.	2001.	2002.	2003.	2004.	2005.	2006.
UVOZ 0-24 (KM)	274.234.561,99	361.015.421,25	429.398.401,79	581.820.991,61	564.691.415,03	600.519.446,	534.385.659,18
IZVOZ 0-24 (KM)	10.809.438,68	27.148.992,70	39.796.324,86	46.030.057,04	66.365.531,28	90.130.380,8	82.882.510,84
DEFICIT (KM)	263.425.123,31	333.865.428,55	389.602.076,90	472.790.934,57	469.325.883,75	510.389.065,	451.503.148,3

Tab.5. Prikaz po godinama




Graf.5. Prikaz po godinama

RAZMJENA UKUPNIH POLJOPRIVREDNIH PROIZVODA ŠTO ČINE GLAVE
CARINSKE TARIFE BIH OD 0-24:

	1 mjesec 2007.	2 mjesec 2007.	3 mjesec 2007.	4 mjesec 2007.	5 mjesec 2007.
UVOZ 0-24 (KM)	42.675.632,51	49.639.693,04	54.823.631,24	52.996.239,00	60.284.305,15
IZVOZ 0-24 (KM)	7.980.651,35	9.579.335,37	9.327.858,80	9.045.536,47	9.601.524,00
DEFICIT 0-24 (KM)	34.694.981,16	40.060.357,67	45.495.772,44	43.950.702,53	50.682.781,15

Tab.6. Mjesečni prikaz za 2007.godinu




Graf.6. Mjesečni prikaz za 2007.godinu

**RAZMJENA POLJOPRIVREDNIH PROIZVODA ZA TRI GLAVE
CARINSKE TARIFE BiH (02, 04 i 16) JE:**

	2000.	2001.	2002.	2003.	2004.	2005.	2006.
UVOZ (2,4,16)	50.327.262,12	52.506.035,88	64.494.483,17	73.628.949,25	86.498.532,84	106.907.950,	82.185.248,20
IZVOZ (2,4,16)	20.642.647,34	5.114.012,00	6.441.209,23	5.604.258,44	11.519.244,23	17.360.720,4	19.247.144,09
DEFICIT (KM)	29.684.614,78	47.392.023,88	58.053.273,94	68.024.690,81	74.979.288,61	89.547.229,8	62.938.104,1

Tab.7. Prikaz po godinama




Graf.7. Prikaz po godinama

RAZMJENA POLJOPRIVREDNIH PROIZVODA ZA TRI GLAVE
CARINSKE TARIFE BiH (02, 04 i 16) JE:

	1 mjesec 2007.	2 mjesec 2007.	3 mjesec 2007.	4 mjesec 2007.	5 mjesec 2007.
UVOZ (2,4,16)	4.624.979,34	7.170.799,10	7.479.735,09	8.337.958,00	8.935.209,50
IZVOZ (2,4,16)	1.579.511,53	1.536.614,22	3.000.715,33	2.265.893,46	2.026.880,00
DEFICIT (KM)	3.045.467,81	5.634.184,88	4.479.019,76	6.072.064,54	6.908.329,50

Tab.8. Mjesečni prikaz za 2007.godinu



Graf.8. Mjesečni prikaz za 2007.godinu

Član 23 bis

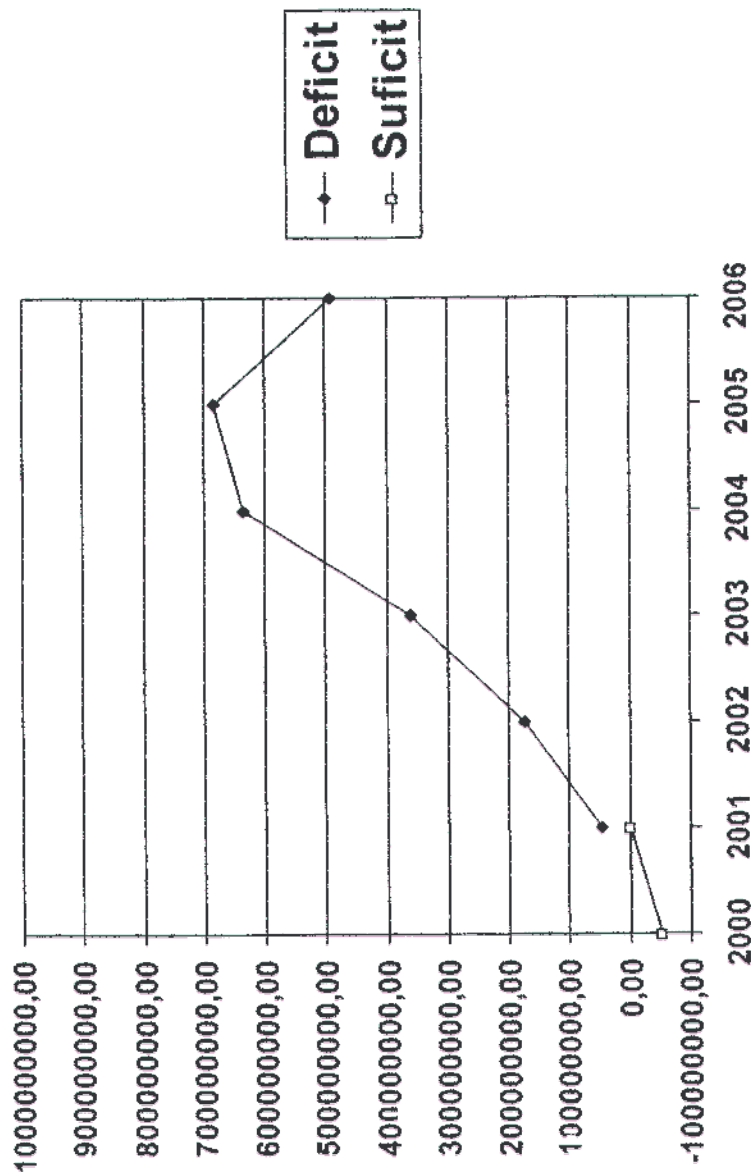
Bez obzira na ostale odredbe ovog sporazuma, posebno člana 23, s obzirom na posebnu osjetljivost poljoprivrednog tržišta, ako uvoz proizvoda porijeklom iz jedne Strane, koje su predmetom koncesija odobrenih u skladu sa Aneksom 3, prouzrokuje ozbiljan poremećaj na tržištima ili domaćim regulatornim mehanizmima u drugoj Strani, obje Strane će odmah stupiti u konzultacije kako bi se pronašlo odgovarajuće rješenje, a odnosna Strana može poduzimati odgovarajuće mjere koje smatra potrebnim.

UKUPNA RAZMJENA SA SRBIJOM BILJEŽI SLJEDEĆE

PODATKE:

	2000.	2001.	2002.	2003.	2004.	2005.	2006.
UVOZ (KM)	395.178.784,06	475.154.039,46	536.989.793,96	745.522.785,18	1.101.991.613,89	1.294.539.711,6	1.136.632.145,...
IZVOZ (KM)	448.675.543,94	428.869.727,66	361.458.513,44	384.942.097,85	466.830.153,43	610.464.297,1	646.006.771,06
DEFICIT (KM)	-	46.284.311,80	175.531.280,52	360.580.687,33	636.161.460,46	684.075.414,4	490.626.374,80
SUFICIT (KM)	53.496.759,88	-	-	-	-	-	-

Tab.1. Prikaz po godinama




Graf.1. Prikaz po godinama

UKUPNA RAZMJENA SA SRBIJOM BILJEŽI SLJEDEĆE

PODATKE:

	1 mjesec 2007.	2 mjesec 2007.	3 mjesec 2007.	4 mjesec 2007.	5 mjesec 2007.
UVOZ (KM)	82.819.689,00	97.981.736,00	131.007.317,80	135.310.973,00	138.273.633,20
IZVOZ (KM)	42.305.635,11	50.893.982,00	53.764.694,21	59.138.242,11	75.369.826,46
DEFICIT (KM)	40.514.053,89	47.087.754,00	77.242.623,59	76.172.730,89	62.903.806,74

Tab.2. Mjesečni prikaz za 2007.godinu

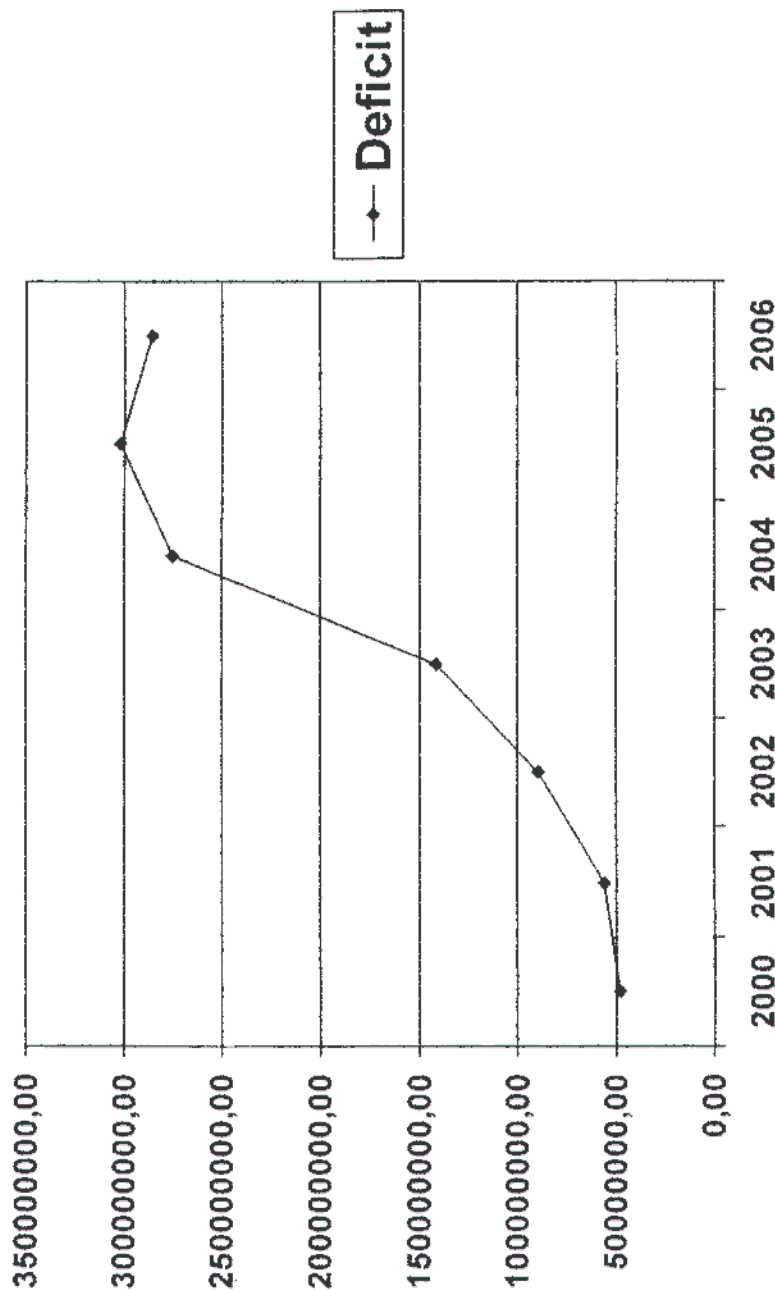


Graf. 2. Mjesečni prikaz za 2007.godinu

**RAZMJENA UKUPNIH POLJOPRIVREDNIH PROIZVODA ŠTO ČINE GLAVE
CARINSKE TARIFE BIH OD 0-24:**

	2000.	2001.	2002.	2003.	2004.	2005.	2006.
UVOZ 0-24 (KM)	87.521.037,11	102.933.022,81	123.226.469,45	193.453.668,22	329.495.205,75	363.541.430,38	357.335.242,9-
IZVOZ 0-24 (KM)	39.441.781,62	46.750.417,70	33.732.049,26	52.437.789,73	54.159.246,29	61.705.182,16	71.660.414,76
DEFICIT 0-24(KM)	48.079.255,49	56.182.585,11	89.494.420,19	141.015.878,49	275.335.959,46	301.836.248,2	285.674.828,2

Tab.3. Prikaz po godinama

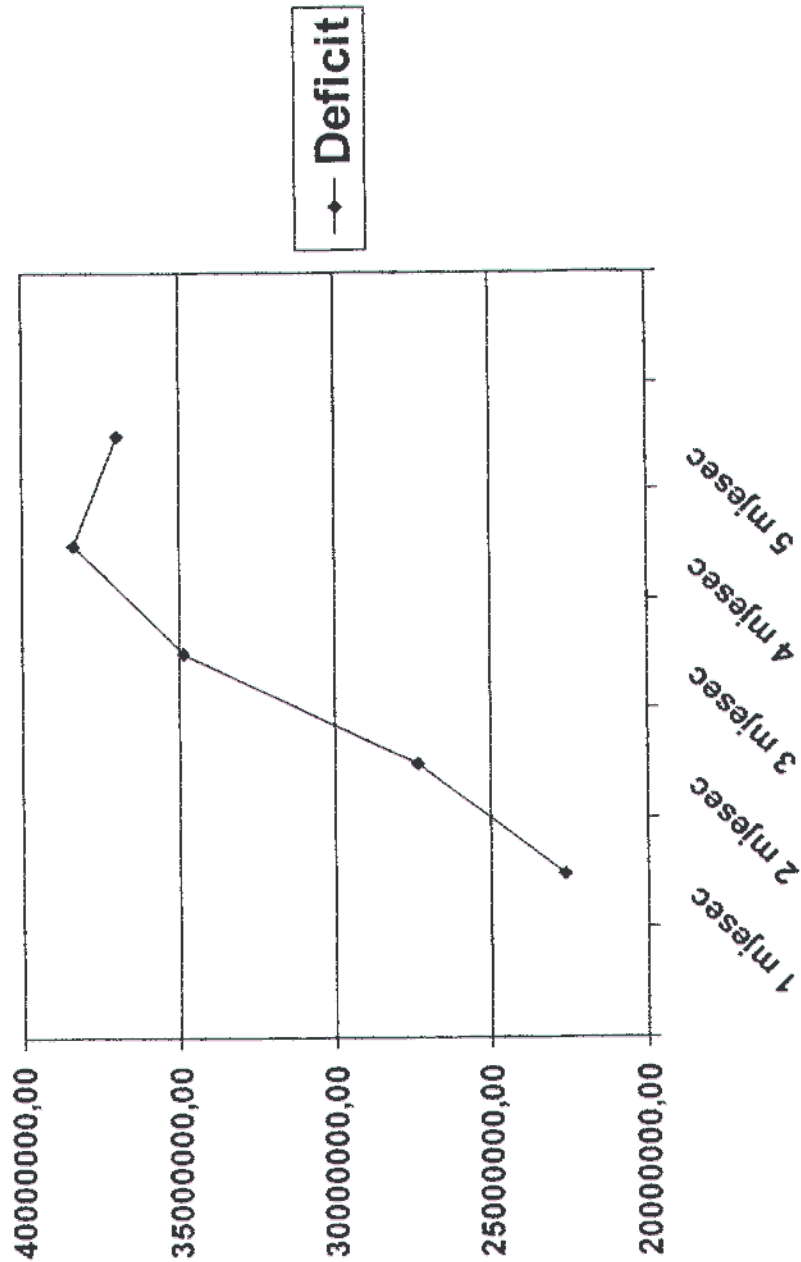


Graf.3. Prikaz po godinama

RAZMJENA UKUPNIH POLJOPRIVREDNIH PROIZVODA ŠTO ČINE
GLAVE CARINSKE TARIFE BIH OD 0-24:

	1 mjesec 2007.	2 mjesec 2007.	3 mjesec 2007.	4 mjesec 2007.	5 mjesec 2007.
UVOZ 0-24 (KM)	27.206.896,27	31.795.994,54	40.899.505,69	43.000.152,00	42.033.964,37
IZVOZ 0-24 (KM)	4.587.118,85	4.471.315,00	6.064.046,34	4.541.785,08	4.981.948,70
DEFICIT 0-24 (KM)	22.619.777,42	27.324.679,54	34.835.459,35	38.458.366,92	37.052.015,67

Tab.4. Mjesečni prikaz za 2007.godinu

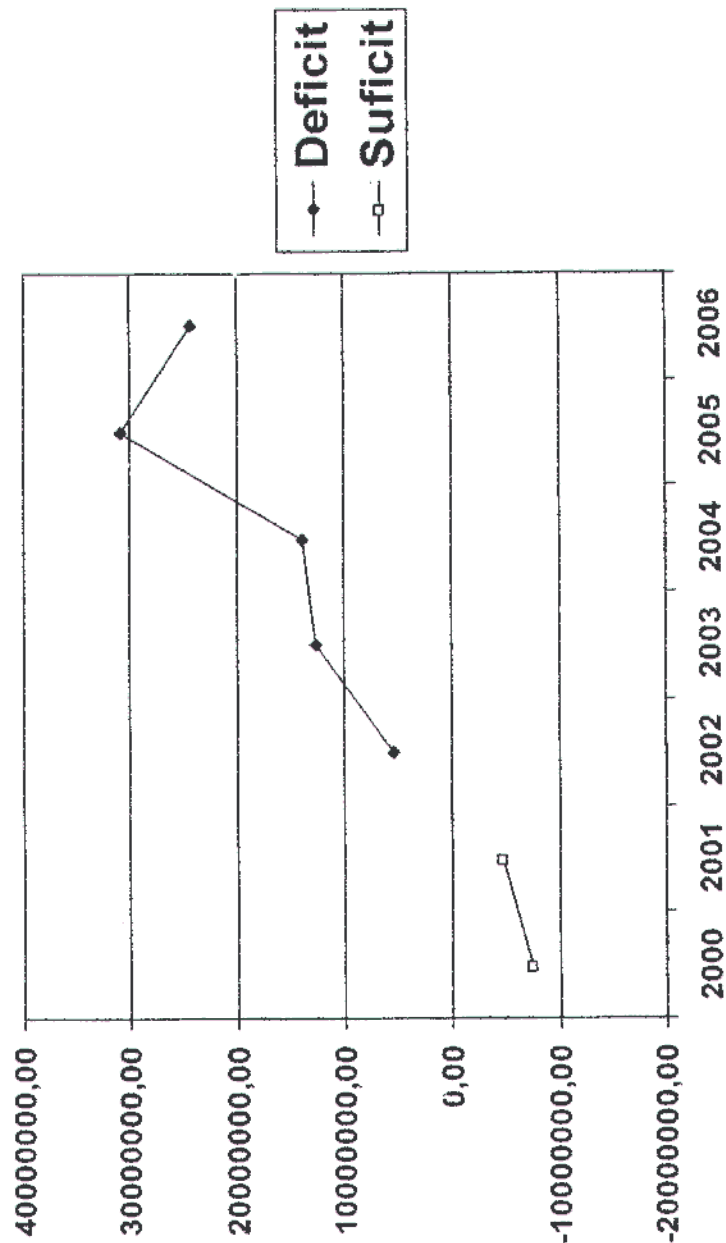


Graf. 4. Mjesečni prikaz za 2007.godinu

**RAZMJENA POLJOPRIVREDNIH PROIZVODA ZA TI GLAVE CARINSKE TARIFE BIH
(02, 04 i 16) JE:**

	2000.	2001.	2002.	2003.	2004.	2005.	2006.
UVOZ (2,4,16)	3.094.988,37	5.224.374,13	8.680.135,62	15.491.604,57	21.590.858,000	41.990.303,66	34.894.821,26
IZVOZ (2,4,16)	10.452.578,38	9.869.009,54	3.202.839,16	2.930.601,30	7.730.634,46	11.126.406,31	10.595.546,48
DEFICIT (KM)	-	-	5.477.296,46	12.561.003,27	13.860.223,54	30.863.900,35	24.299.274,78
SUFICIT (KM)	7.357.590,01	4.644.636,41	-	-	-	-	-

Tab.5. Prikaz po godinama

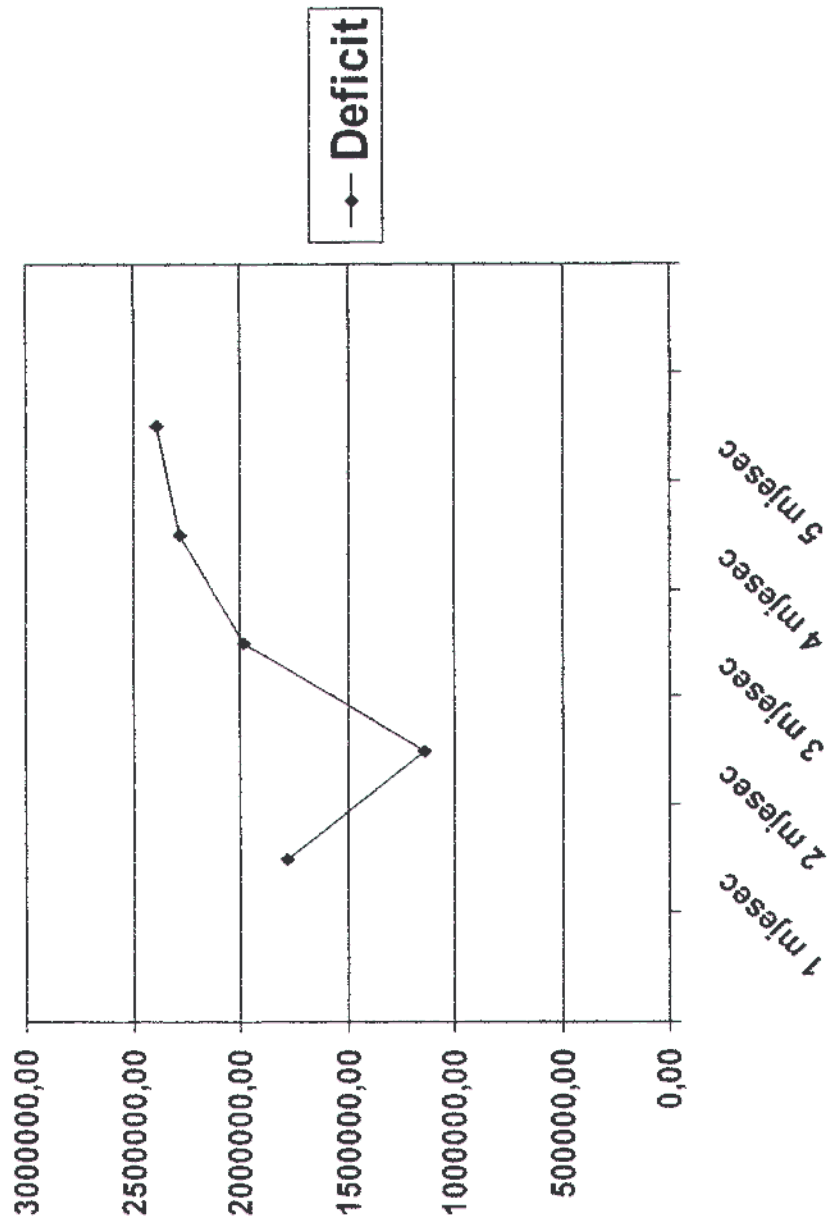


Graf.5. Prikaz po godinama

RAZMJENA POLJOPRIVREDNIH PROIZVODA ZA TI GLAVE
CARINSKE TARIFE BiH (02, 04 i 16) JE:

	1 mjesec 2007.	2 mjesec 2007.	3 mjesec 2007.	4 mjesec 2007.	5 mjesec 2007.
UVOZ (2,4,16)	2.032.383,52	1.849.077,00	2.816.403,36	2.873.720,67	2.982.029,06
IZVOZ (2,4,16)	248.588,05	710.236,00	832.139,31	595.891,00	597.596,44
DEFICIT (KM)	1.783.795,47	1.138.841,00	1.984.264,05	2.277.829,67	2.384.432,62

Tab.6. Mjesečni prikaz za 2007.godinu



Graf. 6. Mjesečni prikaz za 2007.godinu

Član 23 bis

Bez obzira na ostale odredbe ovog sporazuma, posebno člana 23, s obzirom na posebnu osjetljivost poljoprivrednog tržišta, ako uvoz proizvoda porijeklom iz jedne Strane, koje su predmetom koncesija odobrenih u skladu sa Aneksom 3, prouzrokuje ozbiljan poremećaj na tržištima ili domaćim regulatornim mehanizmima u drugoj Strani, obje Strane će odmah stupiti u konzultacije kako bi se pronašlo odgovarajuće rješenje, a odnosna Strana može poduzimati odgovarajuće mjere koje smatra potrebnim.