



Broj: 01-02-2-511/07.

Sarajevo, 10. septembra 2007.

10. 09. 2007 g

01-02-2-511/07

R

DOM NARODA
PARLAMENTARNE SKUPŠTINE
BOSNE I HERCEGOVINE


Predstavnički dom Parlamentarne skupštine Bosne i Hercegovine, na 14. sjednici, održanoj 6. septembra 2006. godine usvojio je Zakon o primjeni Sporazuma o izmjeni i pristupanju Centralnoeuropskom sporazumu o slobodnoj trgovini (CEFTA), predlagač Komisija za vanjsku trgovinu i carine.

U skladu s članom 122. stav (1) Poslovnika Predstavničkoga doma Parlamentarne skupštine Bosne i Hercegovine («Službeni glasnik BiH», br: 33/06, 41/06, 81/06 i 91/06), u prilogu dostavljam Zakon o primjeni Sporazuma o izmjeni i pristupanju Centralnoeuropskom sporazumu o slobodnoj trgovini (CEFTA), radi razmatranja i usvajanja.

Predlažemo da se zakon razmatra po žurnom postupku, sukladno članku 122. Poslovnika Doma naroda.

S poštovanjem

PRIVITAK:
Zakon u 3 primjerka



PREDSJEDAVAJUĆI
PREDSTAVNIČKOG DOMA
Bosna i Hercegovina

Handwritten signature

Na osnovu člana IV. 4. a) Ustava Bosne i Hercegovine, Parlamentarna skupština Bosne i Hercegovine, na ____ sjednici Predstavničkog doma, održanoj _____ 2007. godine, i na ____ sjednici Doma naroda, održanoj _____ 2007. godine, usvojila je

Zakon o primjeni Sporazuma o izmjeni i pristupanju Centralnoevropskom sporazumu o slobodnoj trgovini

Član 1. (Predmet Zakona)

Ovim zakonom uređuje se način provođenja Sporazuma o izmjeni i pristupanju Centralnoevropskom sporazumu o slobodnoj trgovini, a posebno primjeni Poglavlja V., pod C.- Grupna pravila zaštite.

Član 2. (Primjena)

Primjena pravila iz člana 1. ovog zakona i čl. 22. i 23. Sporazuma o izmjeni i pristupanju Centralnoevropskom sporazumu o slobodnoj trgovini vrši se u skladu sa Zakonom o vanjskotrgovinskoj politici ("Službeni glasnik BiH", br. 7/98), Odlukom o mjerama zaštite domaće proizvodnje od prekomjernog uvoza ("Službeni glasnik BiH", br. 30/02) i Odlukom o postupku i načinu utvrđivanja antidampinške i kompenzatorne dažbine ("Službeni glasnik BiH", br. 77/05).

Član 3. (Podnosilac)

Prijedlog za pokretanje primjene pravila iz člana 23. bis Sporazuma o izmjeni i pristupanju Centralnoevropskom sporazumu o slobodnoj trgovini podnose Ministarstvu vanjske trgovine i ekonomskih odnosa BiH jedan ili više poljoprivrednih proizvođača iste ili slične grupe proizvoda iz BiH.

Član 4.
(Način podnošenja)

Prijedlog se podnosi u pisanoj formi i to za iste ili slične grupe poljoprivrednih proizvoda za koje se dokaže da usljed uvoza iste ili slične grupe poljoprivrednih proizvoda iz jedne ili više država Sporazuma o izmjeni i pristupanju Centralnoevropskom sporazumu o slobodnoj trgovini postoji veliki trgovinski deficit.

Član 5.
(Naplata 40% MFN carine)

Carinske vlasti će na robu iz carinskih poglavlja carinske tarife 02, 04, 16.01, 16.02, porijeklom iz Republike Hrvatske i Republike Srbije, prilikom uvoza naplaćivati 40% MFN carine navedene u koloni 4 carinske tarife Bosne i Hercegovine. („Službeni glasnik BiH“, br. 91/05).

Član 6.
(Stupanje na snagu)

Ovaj zakon stupa na snagu osmog dana po objavljivanju u «Službenom glasniku BiH», a primjenjivat će se od dana primjene Sporazuma o izmjeni i pristupanju Centralnoevropskom sporazumu o slobodnoj trgovini.

PSBiH broj: ----/07
Sarajevo, ----- 2007 godine

Predsjedavajući
Predstavničkog Doma
Parlamentarne skupštine BiH

Presjedavajući
Doma naroda
Parlamentarne skupštine BiH

Zakon o primjeni Sporazuma o izmjeni i pristupanju Centralnoevropskom sporazumu o slobodnoj trgovini

Obrazloženje

1. Uvod

U okviru ovog dokumenta predočeni su osnovni razlozi i objašnjenja u vezi s Nacrtom zakona o primjeni Sporazuma o izmjeni i pristupanju Centralnoevropskom sporazumu o slobodnoj trgovini

2. Ustavni osnov za donošenje Zakona

Ustavni osnov za donošenje ovog zakona:

- a) Član III. 1. b) Ustava BiH kojim je utvrđeno da je vanjskotrgovinska politika u nadležnosti institucija BiH.
- b) Član IV. 4. a) Ustava BiH kojim je utvrđeno da Parlamentarna skupština BiH ima nadležnost donošenja zakona što je potrebno da se provedu odluke Predsjedništva BiH (ratifikacija Sporazuma o izmjeni i pristupanju Centralnoevropskom sporazumu o slobodnoj trgovini) ili da se provedu nadležnosti Parlamentarne skupštine BiH.
- c) Pored toga, članom 27. i 28. Zakona o postupku zaključivanja i izvršavanja međunarodnih ugovora utvrđeno je da Vijeće ministara BiH i nadležni organi uprave prate provođenje međunarodnih ugovora kao i da nadležni organi državne uprave provode međunarodne ugovore kojima se stvaraju neposredne obaveze za BiH.

3. Razlozi za donošenje Zakona

Osnovni razlozi za donošenja ovog zakona su:

- a) Dileme u vezi s pravnim tumačenjem člana 23. bis Sporazuma o izmjeni i pristupanju Centralnoevropskom sporazumu o slobodnoj trgovini.

Primjena pravila iz Sporazuma o izmjeni i pristupanju Centralnoevropskom sporazumu o slobodnoj trgovini, i to čl. 22. i 23., definirana je u skladu sa Zakonom o vanjskotrgovinskoj politici ("Službeni glasnik BiH", br. 7/98) i odlukama o zaštitnim mjerama, tj. Odlukom o mjerama zaštite domaće proizvodnje od prekomjernog uvoza ("Službeni glasnik BiH", br. 30/02), i Odlukom o postupku i načinu utvrđivanja antidampinške i kompenzatorne dažbine ("Službeni glasnik BiH", br. 77/05), kao i pravilima koja je utvrdila Svjetska trgovinska organizacija (WTO), tj. Sporazumom o poljoprivredi (GATT 1994).

Naknadnom intervencijom bh.pregovarača u pregovorima o Sporazumu o izmjeni i pristupanju Centralnoevropskom sporazumu o slobodnoj trgovini (tj. jasno iskazanim stavom da, ukoliko se ne uvrsti novi član, neće potpisati Sporazum) uvršten je novi član koji ukazuje na posebnu osjetljivost tržišta poljoprivrednih proizvoda.

Navedeni član 23 bis glasi:

„ Bez obzira na ostale odredbe ovog sporazuma, posebno člana 23., imajući u vidu posebnu osjetljivost poljoprivrednog tržišta, ako uvoz proizvoda porijeklom iz jedne strane, koji su predmetom koncesija odobreni u skladu s Aneksom 3, drugoj strani prouzrokuje ozbiljan poremećaj na tržištima ili domaćim regulatornim mehanizmima, obje strane će odmah stupiti u konsultacije kako bi se pronašlo odgovarajuće rješenje. U očekivanju takvog rješenja, odnosna strana može preduzeti odgovarajuće mjere koje smatra potrebnim. „

Kako je i u svom dokumentu „ Analitički osvrt MVTEOBiH, na prijedlog zaključka Komisije za vanjsku trgovinu i carine Predstavničkog doma PSBiH“, u odjeljku 2. CEFTA 2006 ciljevi i analiza, na strani 3. u obrazloženju člana 23. bis Ministarstvo navelo da postoje dileme u vezi s pravnim tumačenjem, ovim zakonom treba da se definiraju i otklone pravne nejasnoće. Primjer u

Sporazumu CEFTA 2006 zadržavanja carine na skoro 100 tarifnih oznaka za poljoprivredne proizvode iz Albanije ukazuje kako je moguće i potrebno usvojiti ovaj zakon i omogućiti zadržavanje carina za neke proizvode i iz Republike Hrvatske i Republike Srbije.

b) Smanjenje trgovinskog deficita i zaštita domaće poljoprivredne proizvodnje
 Neke od zemalja potpisnica CEFTA sporazuma predstavljaju ne samo tradicionalne nego i najveće trgovinske partnere Bosne i Hercegovine (učešće Hrvatske u ukupnom uvozu je 23,34%, a Srbije u ukupnom uvozu 11,15%). Imajući sve te države na okupu primjenom CEFTA-e, poslovna zajednica dobit će jasniji i transparentniji dokument u kojem je na jedinstven način regulirana trgovina između zemalja u regionu.
 Uzimajući u obzir konstataciju da zemlje CEFTA 2006 u ukupnom uvozu imaju u 2006.godini oko 4 milijarde ili 35,3% od ukupnog uvoza, od toga sa Srbijom i Crnom Gorom oko 1,257 milijarde KM ili 11,15% i Hrvatskom oko 2,632 milijardi KM ili 23,34% (ukupno 33,83%), evidentan je veliki trgovinski deficit:

Trgovinska razmjena BiH i zemalja CEFTA 2006
 U KM

država	2004.		2005.		2006.	
	uvoz	izvoz	uvoz	izvoz	uvoz	izvoz
Albanija	991.285	5.172.576	2.193.549	7.959.419	7.718.889	11.892.419
Hrvatska	2.191.475.329	616.332.676	2.466.678.333	787.492.468	2.631.384.235	983.308.989
Makedonija	55.656.152	29.585.026	88.170.271	38.829.449	100.527.622	42.202.590
Moldavija	195.799	880.106	588.353	919.004	168.505	1.288.697
Srbija i Crna Gora	1.101.523.958	466.632.043	1.293.990.344	610.205.233	1.257.330.467	713.987.581
Ukupno CEFTA 2006	3.349.842.524	1.118.602.428	3.851.620.851	1.445.405.575	3.997.129.720	1.752.679.576
Ukupno svijet	9.367.281.182	2.992.948.639	11.076.422.435	3.824.865.107	11.325.727.542	5.237.528.650

Udio uvoza iz zemalja CEFTA 2006 (2004. – 2006.)
 U KM

država	2004.		2005.		2006.	
	uvoz	udio (%)	uvoz	udio (%)	uvoz	udio (%)
Albanija	991.285	0.03%	2.193.549	0.06%	7.718.889	0.19%
Hrvatska	2.191.475.329	65.42%	2.466.678.333	64.04%	2.631.384.235	65.83%
Makedonija	55.656.152	1.66%	88.170.271	2.29%	100.527.622	2.51%
Moldavija	195.799	0.01%	588.353	0.02%	168.505	0.00%
Srbija i Crna Gora	1.101.523.958	32.88%	1.293.990.344	33.60%	1.257.330.467	31.46%
ukupno CEFTA 2006	3.349.842.524	100.00%	3.851.620.851	100.00%	3.997.129.720	100.00%
udio CEFTA 2006		35.76%		34.77%		35.29%
Ukupno svijet	9.367.281.182	100.00%	11.076.422.435	100.00%	11.325.727.542	100.00%

Posebno je osjetljivo tržište poljoprivrednih proizvoda. U deficitu vanjskotrgovinske razmjene BiH oblast poljoprivrede, odnosno grupa poljoprivredno-prehrambenih proizvoda zauzima značajno mjesto. Poljoprivreda BiH opterećena je slabom koordinacijom institucija BiH, slabim stimulativnim mjerama i odsustvom koordinacije u subvencioniranju poljoprivredne proizvodnje te usitjenošću poljoprivrednih imanja i neiskorištenosti poljoprivrednog zemljišta. **Izdvajanja za poljoprivredu iznose svega oko 3-4% ukupnih javnih prihoda (u RS-u 4 % budžeta a u Federaciji BiH 3 % budžeta).** Stanje u državama u okruženju je mnogo povoljnije jer imaju velike poticaje tako da domaća proizvodnja nema jednake uslove na tržištu. Udio tih sredstava je daleko manji od udjela tog sektora u DBP, a evidentno je da su intenzivno povećanje subvencija za razvoj poljoprivrede imale zemlje koje su se pripremale za ulazak u EU. Poljoprivreda je bila i ostat će značajan sektor za EU koja oko polovine svog budžeta troši na podršku poljoprivredi.

Da bi se prevazišlo ovakvo stanje i povećala konkurentnost domaćih poljoprivrednih proizvoda, potrebno je osigurati adekvatne zaštitne mjere i određeni tranzicijski period kako bi i država BiH mogla osigurati subvencije i pripremiti domaću proizvodnju za fer tržišnu utakmicu. Poznato je da je i Evropska unija za pojedine grupe poljoprivrednih proizvoda iz BiH ostavila punu carinsku zaštitu u Sporazumu o stabilizaciji i pridruživanju (tehnički dio pregovora je završen) kako bi se BiH mogla pripremiti za buduću tržišnu utakmicu u mnogo većoj regiji slobodne trgovine.

Na fonu ovakvim promišljanjima bio je i prethodni saziv Parlamentarne skupštine BiH te je Zaključkom Predstavničkog doma PSBiH iz decembra 2005. godine traženo od Vijeća ministara BiH da se uvede 100% carina na određene proizvode iz Hrvatske i Srbije i Crne Gore (trenutno su na snazi odluke kojima se te carine naplaćuju u iznosu od 40%), a na istim mjerama insistira nadležna komisija Predstavničkog doma Parlamentarne skupštine BiH.

4. Obrazloženje pojedinih rješenja

Članom 1. određuje se da je cilj Zakona provođenje Sporazuma o izmjeni i pristupanju Centralnoevropskom sporazumu o slobodnoj trgovini, a posebno primjena pravila zaštitnih mjera.

Članom 2. regulirano je da se primjena pravila zaštitnih mjera iz ovog zakona i čl. 22. i 23. CEFTA vrši u skladu sa Zakonom o vanjskotrgovinskoj politici ("Službeni glasnik BiH", br. 7/98) , Odlukom o mjerama zaštite domaće proizvodnje od prekomjernog uvoza ("Službeni glasnik BiH", br. 30/02) i Odlukom o postupku i načinu utvrđivanja antidampinške i kompenzatorne dažbine ("Službeni glasnik BiH", br. 77/05).

Članom 3. definiran je prijedlog za pokretanje primjene pravila iz člana 23. bis CEFTA koji Ministarstvu vanjske trgovine i ekonomskih odnosa BiH podnose poljoprivredni proizvođači iste ili slične grupe proizvoda iz BiH.

Članom 4. definiran je da se prijedlog podnosi u pisanoj formi i to za proizvode za koje se dokaže da usljed uvoza iste ili slične grupe iz jedne ili više država CEFTA postoji trgovinski deficit.

Članom 5. definiran je da se, na osnovu člana 23. bis Sporazuma CEFTA, zadrže carine za određena carinska poglavlja na čemu je insistirao prošli saziv Predstavničkog doma PSBiH, a insistira i nadležna komisija sadašnjeg saziva Predstavničkog doma PSBiH zbog prevelikog deficita u oblasti uvoza poljoprivrednih proizvoda s Republikom Hrvatskom i Republikom Srbijom koji je prouzrokovao poremećaj na bh. tržištu.

5. Poremećaj na bh. tržištu

Grupa za poljoprivredu pri Komisiji za vanjsku trgovinu i carine PDPSBiH posjetila je proizvođače na teritoriji BiH i utvrdila da je došlo do značajnog poremećaja na tržištu zbog prekomjernog uvoza proizvoda. Utvrđeno je da farmeri nemaju kome prodati svoje proizvode jer nema otkupljivača, a robne rezerve nisu osigurale dovoljno sredstava u budžetima da bi mogli intervenirati s otkupom poljoprivrednih proizvoda. Prerađivači rade sa znatno umanjenim kapacitetima jer nemaju kome prodati svoje proizvode. Značajan broj zaposlenih ostao je bez posla i pored ovako velike stope nezaposlenosti.

Poljoprivredni proizvođači su uglavnom kreditno zaduženi i ovakvo stanje im prouzrokuje nelikvidnost i nemogućnost da izvršavaju svoje obaveze prema bankama te je protiv nekih pokrenut izvršni postupak i imovina im ide na javnu licitaciju, a neki su nadomak toga.

Suša i poskupljenje žitarica dodatno su pogoršali stanje u proizvodnji u odnosu na Republiku u Hrvatsku i Srbiju, jer one imaju dovoljno žitarica za vlastite potrebe a proizvođači u Bosni i Hercegovini prisiljeni su ih kupovati na svjetskom tržištu.

6. Finansijske i ekonomske implikacije

Vanjskotrgovinsko poslovanje Bosne i Hercegovine nakon rata odlikuju visoke vrijednosti uvoza i dosta niže vrijednosti izvoza koje čine trgovinski bilans, i pored izvanrednih rezultata u 2006., i dalje zabrinjavajućim. Ukupan uvoz u BiH u 2006. godini iznosio je oko 11 milijardi KM, a deficit je 55% od ukupnog uvoza, iako je BiH, kao jedna od bivših jugoslovenskih republika, ostvarivala suficit u vanjskotrgovinskoj razmjeni.

Ukupna vrijednost robne razmjene BiH sa inozemstvom u 2006. izgleda ovako:

Redni broj	Država	Izvoz (KM)	Učešće (%)	Uvoz (KM)	Učešće (%)	Obim (KM)	Učešće (%)
1	Hrvatska	983.725.746	18,77	2.632.501.397	23,34	3.616.227.143	21,89
2	Srbija i Crna Gora	714.290.709	13,63	1.257.864.264	11,15	1.972.154.974	11,94
3	Slovenija	631.619.679	12,05	1.327.813.695	11,77	1.959.433.374	11,86
4	Njemačka	669.590.408	12,78	1.185.438.462	10,51	1.855.028.870	11,23
5	Italija	715.563.126	13,66	922.243.733	8,18	1.637.806.859	9,91
6	Austrija	317.076.538	6,05	685.374.268	6,08	1.002.450.805	6,07
7	Mađarska	166.909.435	3,19	422.630.920	3,75	589.540.355	3,57
8	Švicarska	96.506.345	1,84	442.242.564	3,92	538.748.910	3,26
9	Češka	57.593.899	1,10	304.570.376	2,70	362.164.275	2,19
10	SAD	185.490.833	3,54	131.436.712	1,17	316.927.545	1,92
		4.538.366.718	86,61	9.312.116.391	82,57	13.850.483.110	83,84

U ukupnom uvozu u 2006. godini učešće zemalja EU iznosilo je oko 49% , sa zemljama CEFTA 2006 35,3%, od toga sa Srbijom i Hrvatskom oko 33,83%, a ostatak od 15,7% odnosi se na ostale zemlje.

U skladu s dugoročnim trendom, bh. trgovina se i u 2006. najviše odvijala s pojedinim zemljama članicama Evropske unije, kao i s trgovinskim partnerima iz susjednih zemalja, a najviše sa Hrvatskom i Srbijom. Drugu grupu zemalja, važnih trgovinskih partnera BiH, predstavljaju zemlje

potpisnice Sporazuma o slobodnoj trgovini, a među njima su najznačajnije Hrvatska, Srbija i Crna Gora.

U ukupnoj trgovini sa BiH Hrvatska je učestvovala 17% što je uzrokovalo zabrinjavajući deficit (sada oko 1.5 milijardi). Pokrivenost uvoza izvozom je svega od 38% u 2006. Veliki dio uvoza otpada na poljoprivredu. Sličan trend je i s drugim značajnim susjedima Srbijom i Crnom Gorom (statistički skupa gledano deficit oko 500 mil.), koje su također doprinijele povećanju bh. deficita i to velikim uvozom u oblasti poljoprivredne proizvodnje.

Prema ovim pokazateljima, samo smanjene trgovinskog deficita imalo bi velike implikacije na budžetske prihode, što bi, dugoročno gledano, značilo mnogo više jer bi primjena zaštitnih mjera prema CEFTA i zadržavanje carinske zaštite prema Sporazumu o stabilizaciji i pridruživanju EU značili pripremu i opstanak najosjetljivijih grupa poljoprivredne proizvodnje, jačanje konkurentnosti i pripremu za fer tržišnu utakmicu.

d) Sredstva potrebna za provođenje Zakona

Za provođenje Zakona nije potrebno izdvajati dodatna novčana sredstva iz Budžeta institucija Bosne i Hercegovine.

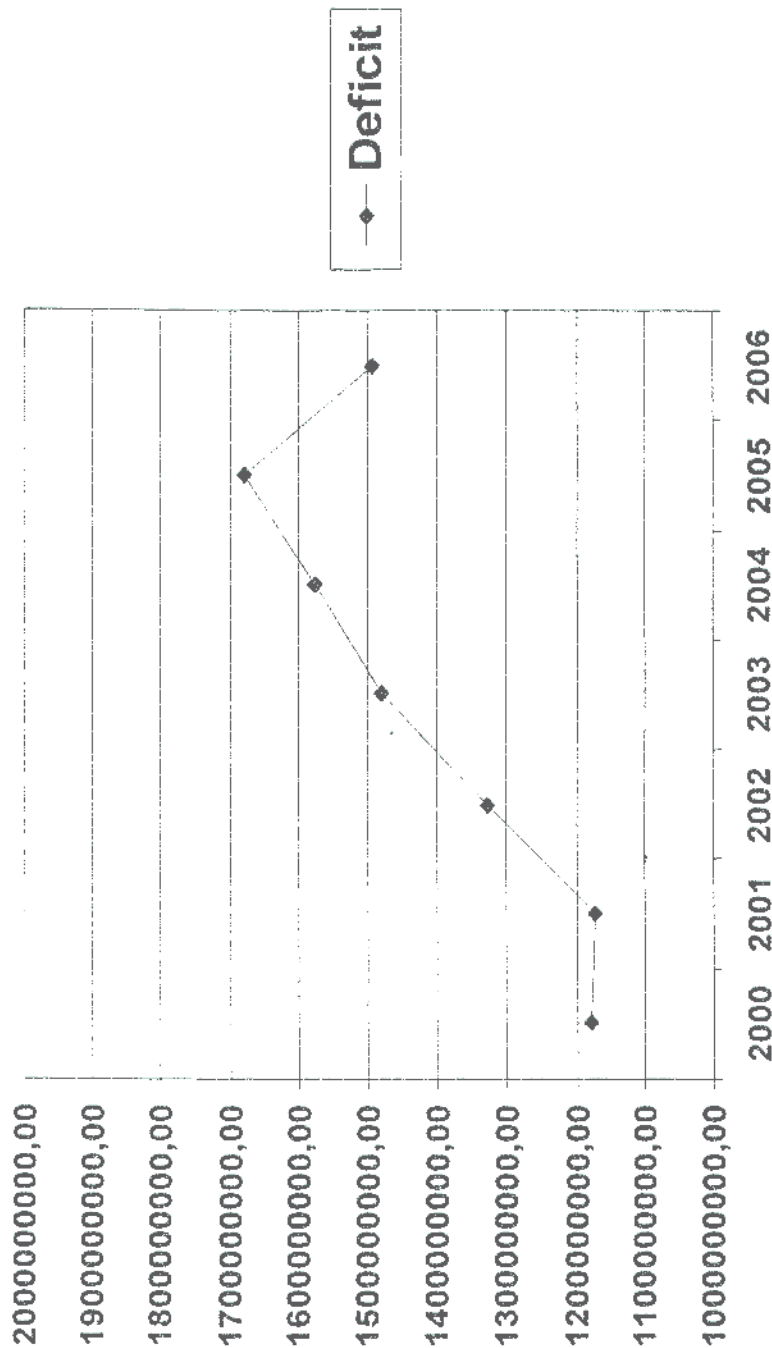
e) Mišljenja institucija i organizacija koje su konsultirane tokom izrade Zakona

- Udruženje poljoprivrednika u BiH
- Udruženje nezaposlenih u BiH
- Udruženje penzionera/umirovljenika u BiH
- Udruženje invalidnih i hendikepiranih osoba u BiH
- Udruženje «Kupujmo i koristimo domaće-kvalitetno proizvedeno u BiH»
- Sindikat PPDIVUT
- Asocijacija poslodavaca BiH
- Udruženje malih i srednjih poduzetnika u BiH

**UKUPNA RAZMJENA ROBA SA REPUBLIKOM HRVATSKOM BILJEŽI
SLJEDEĆE PODATKE:**

	2000.	2001.	2002.	2003.	2004.	2005.	2006.
UVOZ (KM)	1.339.701.953,85	1.430.989.852,61	1.626.878.046,20	1.893.307.197,64	2.192.405.725,08	2.467.725.567,52	2.393.710.439,93
IZVOZ (KM)	161.196.006,70	259.282.868,43	297.942.868,07	411.893.098,62	616.594.342,26	787.826.801,22	898.820.280,60
DEFICIT (KM)	1.178.505.947,15	1.171.706.964,18	1.326.935.177,13	1.481.414.099,02	1.575.811.382,82	1.679.926.766,3	1.494.890.159,33

Tab.1. Prikaz po godinama



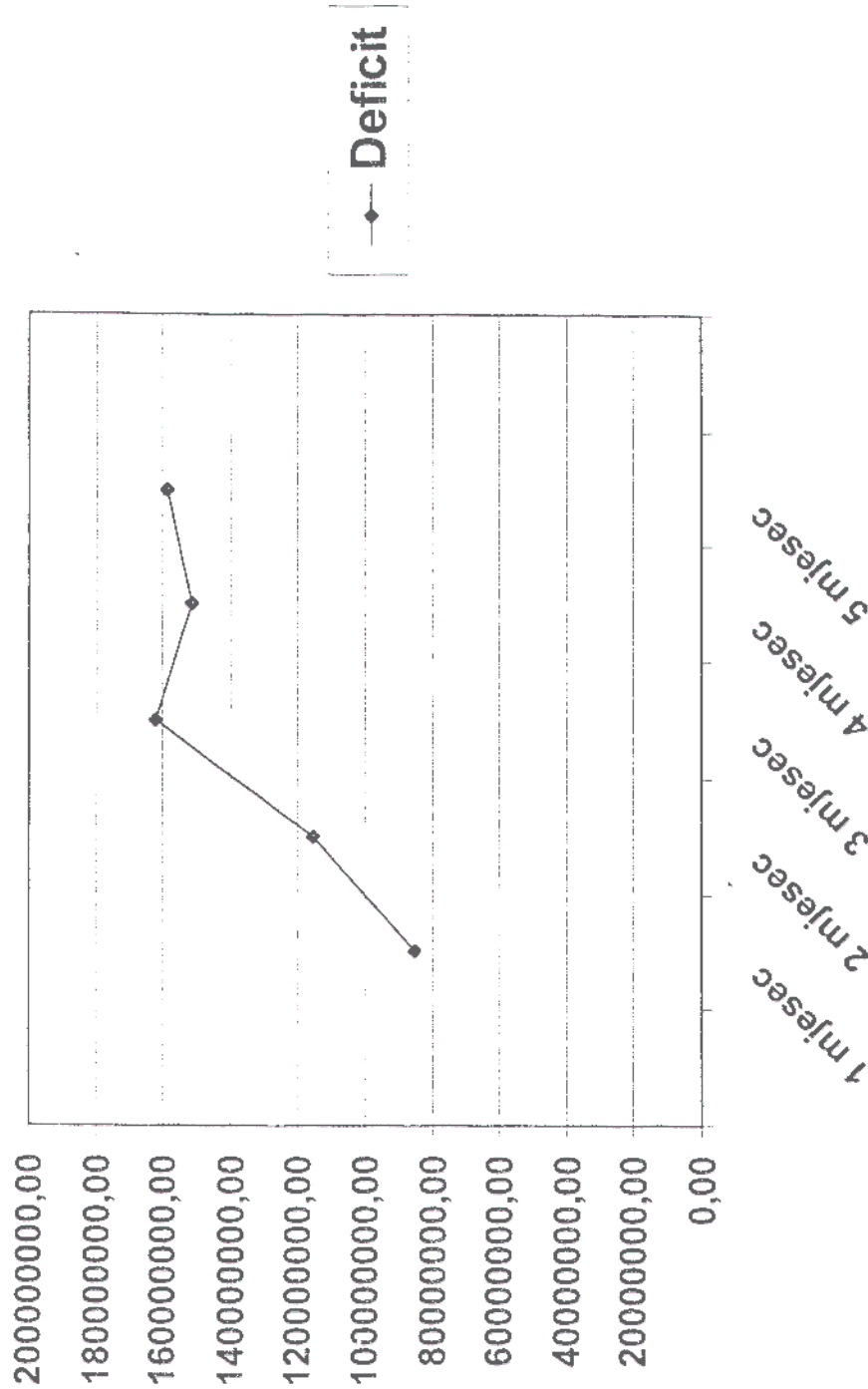
Graf.1. Prikaz po godinama

UKUPNA RAZMJENA ROBA SA REPUBLIKOM HRVATSKOM BILJEŽI

SLJEDEĆE PODATKE:

	1 mjesec 2007.	2 mjesec 2007.	3 mjesec 2007.	4 mjesec 2007.	5 mjesec 2007.
UVOZ (KM)	168.038.001,00	200.513.035,00	258.800.403,00	250.252.447,00	264.901.082,02
IZVOZ (KM)	82.684.581,00	85.235.648,00	96.474.500,00	99.212.194,28	106.094.677,00
DEFICIT (KM)	85.353.420,00	115.277.387,00	162.325.903,00	151.040.252,72	158.806.405,02

Tab.2. Mjesečni prikaz za 2007.godinu



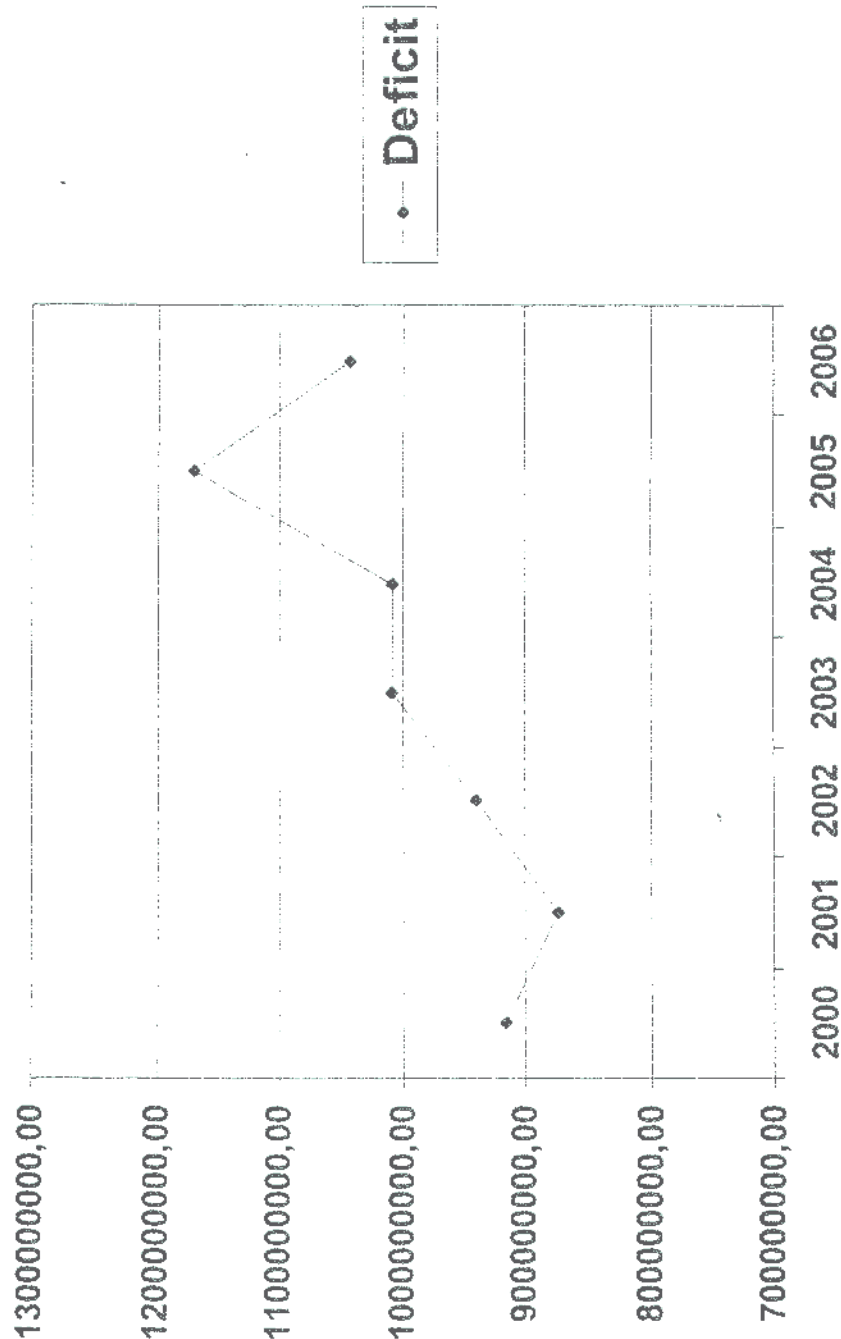
Graf.2. Mjesečni prikaz za 2007.godinu

RAZMJENA UKUPNIH INDUSTRIJSKIH PROIZVODA ŠTO ČINE CARINSKE TARIFE

BIH OD 24 GLAVE NA VIŠE:

	2000.	2001.	2002.	2003.	2004.	2005.	2006.
UVOZ 24-98 (KM)	1.065.467.391,86	1.069.974.431,36	1.197.479.644,41	1.374.486.206,03	1.627.714.310,05	1.867.206.121,2	1.859.324.786,7
IZVOZ 24-98 (KM)	150.386.568,05	232.133.875,73	258.146.544,18	365.863.041,58	550.228.810,98	697.696.420,35	815.937.769,76
DEFICIT (KM)	915.080.923,94	837.840.555,63	939.333.100,23	1.008.623.164,45	1.077.485.499,07	1.169.509.700,9	1.043.387.019,9

Tab.3. Prikaz po godinama




Graf.3. Prikaz po godinama

RAZMJENA UKUPNIH INDUSTRIJSKIH PROIZVODA ŠTO ČINE CARINSKE TARIFE

BiH OD 24 GLAVE NA VIŠE:

	1 mjesec 2007.	2 mjesec 2007.	3 mjesec 2007.	4 mjesec 2007.	5 mjesec 2007.
UVOZ 24-98 (KM)	125.362.368,28	150.873.342,24	203.976.771,77	197.256.208,00	204.616.776,90
IZVOZ 24-98 (KM)	74.703.929,93	75.656.312,38	87.146.641,32	90.166.657,81	96.493.153,00
DEFICIT (KM)	50.658.438,35	75.217.029,86	116.830.130,45	107.089.550,19	108.123.623,90

Tab.4. Mjesečni prikaz za 2007.godinu

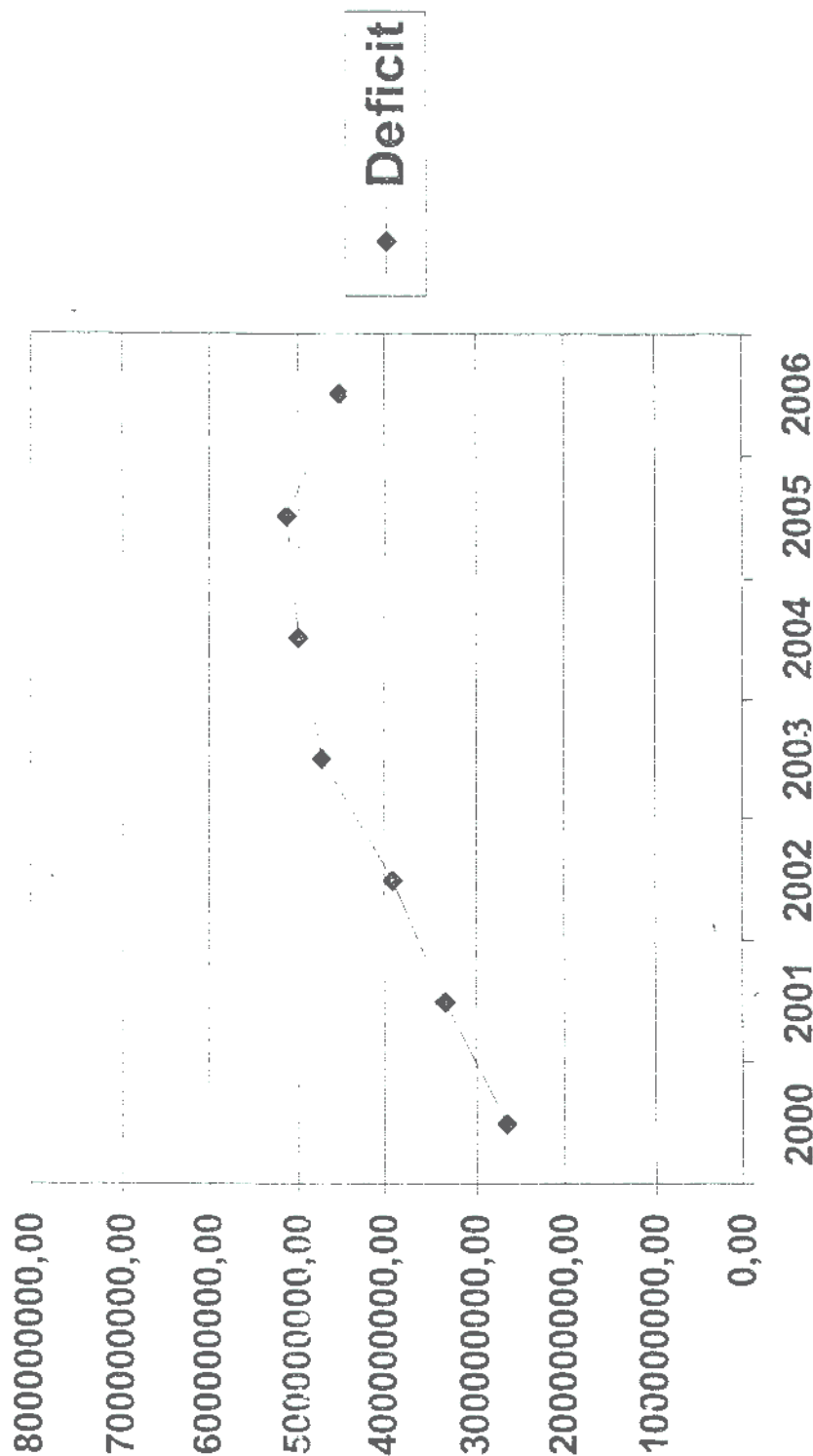


Graf.4. Mjesečni prikaz za 2007.godinu

**RAZMJENA UKUPNIH POLJOPRIVREDNIH PROIZVODA ŠTO ČINE GLAVE
CARINSKE TARIFE BIH OD 0-24:**

	2000.	2001.	2002.	2003.	2004.	2005.	2006.
UVOZ 0-24 (KM)	274.234.561,99	361.015.421,25	429.398.401,79	581.820.991,61	564.691.415,03	600.519.446,	534.385.659,18
IZVOZ 0-24 (KM)	10.809.438,68	27.148.992,70	39.796.324,86	46.030.057,04	66.365.531,28	90.130.380,8	82.882.510,84
DEFICIT (KM)	263.425.123,31	333.865.428,55	389.602.076,90	472.790.934,57	469.325.883,75	510.389.065,	451.503.148,3

Tab.5. Prikaz po godinama




Graf.5. Prikaz po godinama

RAZMJENA UKUPNIH FOLJOPRIVREDNIH PROIZVODA ŠTO ČINE GLAVE

CARINSKE TARIFE BIH OD 0-24:

	1 mjesec 2007.	2 mjesec 2007.	3 mjesec 2007.	4 mjesec 2007.	5 mjesec 2007.
UVOZ 0-24 (KM)	42.675.632,51	49.639.693,04	54.823.631,24	52.996.239,00	60.284.305,15
IZVOZ 0-24 (KM)	7.980.651,35	9.579.335,37	9.327.858,80	9.045.536,47	9.601.524,00
DEFICIT 0-24 (KM)	34.694.981,16	40.060.357,67	45.495.772,44	43.950.702,53	50.682.781,15

Tab.6. Mjesečni prikaz za 2007.godinu




Graf.6. Mjesečni prikaz za 2007.godinu

**RAZMJENA POLJOPRIVREDNIH PROIZVODA ZA TRI GLAVE
CARINSKE TARIFE BiH (02, 04 i 16) JE:**

	2000.	2001.	2002.	2003.	2004.	2005.	2006.
UVOZ (2,4,16)	50.327.262,12	52.506.035,88	64.494.483,17	73.628.949,25	86.498.532,84	106.907.950,	82.185.248,20
IZVOZ (2,4,16)	20.642.647,34	5.114.012,00	6.441.209,23	5.604.258,44	11.519.244,23	17.360.720,4	19.247.144,09
DEFICIT (KM)	29.684.614,78	47.392.023,88	58.053.273,94	68.024.690,81	74.979.288,61	89.547.229,8	62.938.104,1

Tab.7. Prikaz po godinama




Graf.7. Prikaz po godinama

**RAZMJENA POLJOPRIVREDNIH PROIZVODA ZA TRI GLAVE
CARINSKE TARIFE BiH (02, 04 i 16) JE:**

	1 mjesec 2007.	2 mjesec 2007.	3 mjesec 2007.	4 mjesec 2007.	5 mjesec 2007.
UVOZ (2,4,16)	4.624.979,34	7.170.799,10	7.479.735,09	8.337.958,00	8.935.209,50
IZVOZ (2,4,16)	1.579.511,53	1.536.614,22	3.000.715,33	2.265.893,46	2.026.880,00
DEFICIT (KM)	3.045.467,81	5.634.184,88	4.479.019,76	6.072.064,54	6.908.329,50

Tab.8. Mjesečni prikaz za 2007.godinu



Graf.8. Mjesečni prikaz za 2007.godinu

Član 23 bis

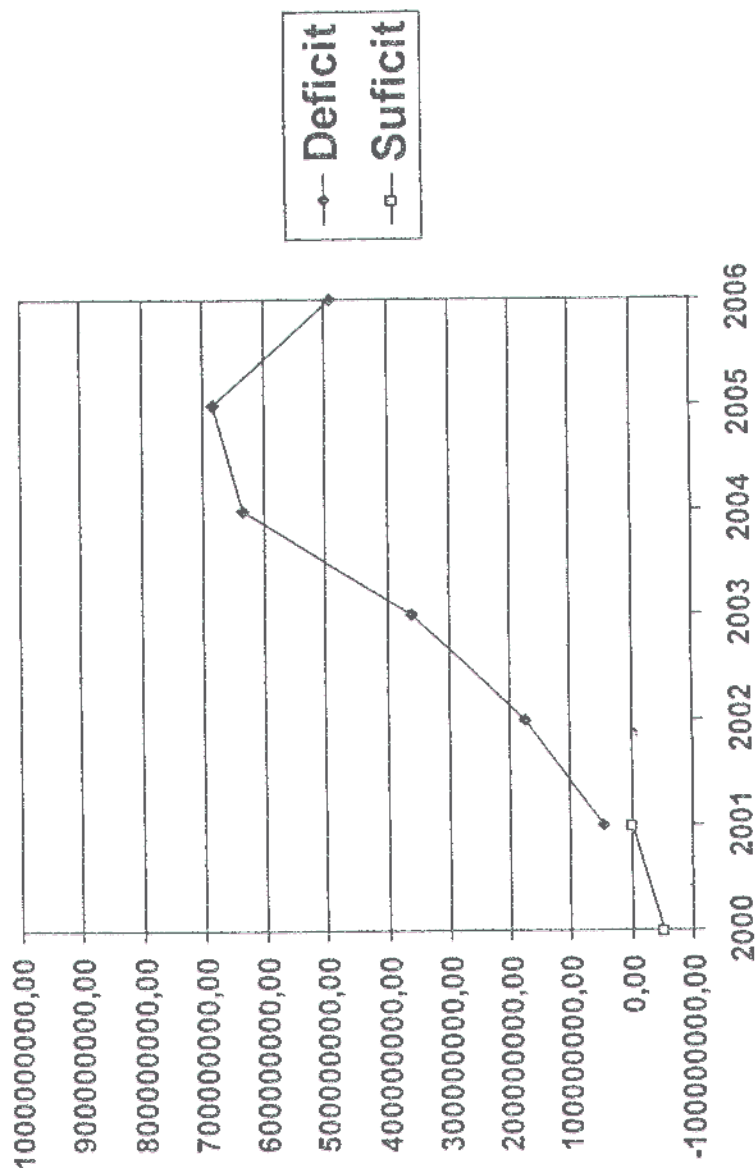
Bez obzira na ostale odredbe ovog sporazuma; posebno člana 23, s obzirom na posebnu osjetljivost poljoprivrednog tržišta, ako uvoz proizvoda porijeklom iz jedne Strane, koje su predmetom koncesija odobrenih u skladu sa Aneksom 3, prouzrokuje ozbiljan poremećaj na tržištima ili dornaćim regulatornim mehanizmima u drugoj Strani, obje Strane će odmah stupiti u konzultacije kako bi se pronašlo odgovarajuće rješenje, a odnosna Strana može poduzimati odgovarajuće mjere koje smatra potrebnim.

UKUPNA RAZMJENA SA SRBIJOM BILJEŽI SLJEDEĆE

PODATKE:

	2000.	2001.	2002.	2003.	2004.	2005.	2006.
UVOZ (KM)	395.178.784,06	475.154.039,46	536.999.793,96	745.522.785,18	1.101.991.613,89	1.294.539.711,6	1.136.632.145
IZVOZ (KM)	448.675.543,94	428.869.727,66	361.458.513,44	384.942.097,85	466.830.153,43	610.464.297,1	646.006.771,06
DEFICIT (KM)	-	46.284.311,80	175.531.280,52	360.580.687,33	636.161.460,46	684.075.414,4	490.626.374,80
SUFICIT (KM)	53.496.759,88	-	-	-	-	-	-

Tab.1. Prikaz po godinama



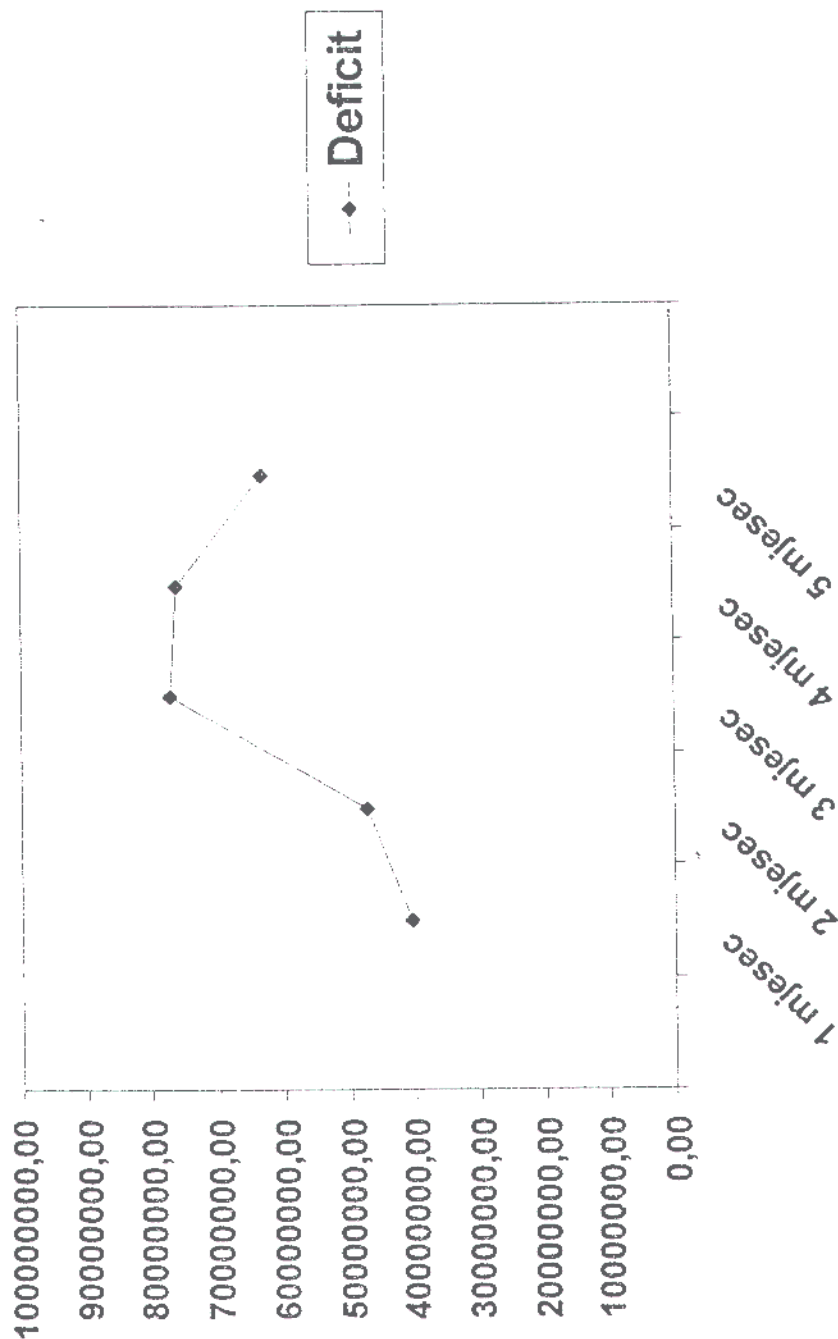
Graf.1. Prikaz po godinama

UKUPNA RAZMJENA SA SRBIJOM BILJEŽI SLJEDEĆE

PODATKE:

	1 mjesec 2007.	2 mjesec 2007.	3 mjesec 2007.	4 mjesec 2007.	5 mjesec 2007.
UVOZ (KM)	82.819.689,00	97.981.736,00	131.007.317,80	135.310.973,00	138.273.633,20
IZVOZ (KM)	42.305.635,11	50.893.982,00	53.764.694,21	59.138.242,11	75.369.826,46
DEFICIT (KM)	40.514.053,89	47.087.754,00	77.242.623,59	76.172.730,89	62.903.806,74

Tab.2. Mjesečni prikaz za 2007.godinu

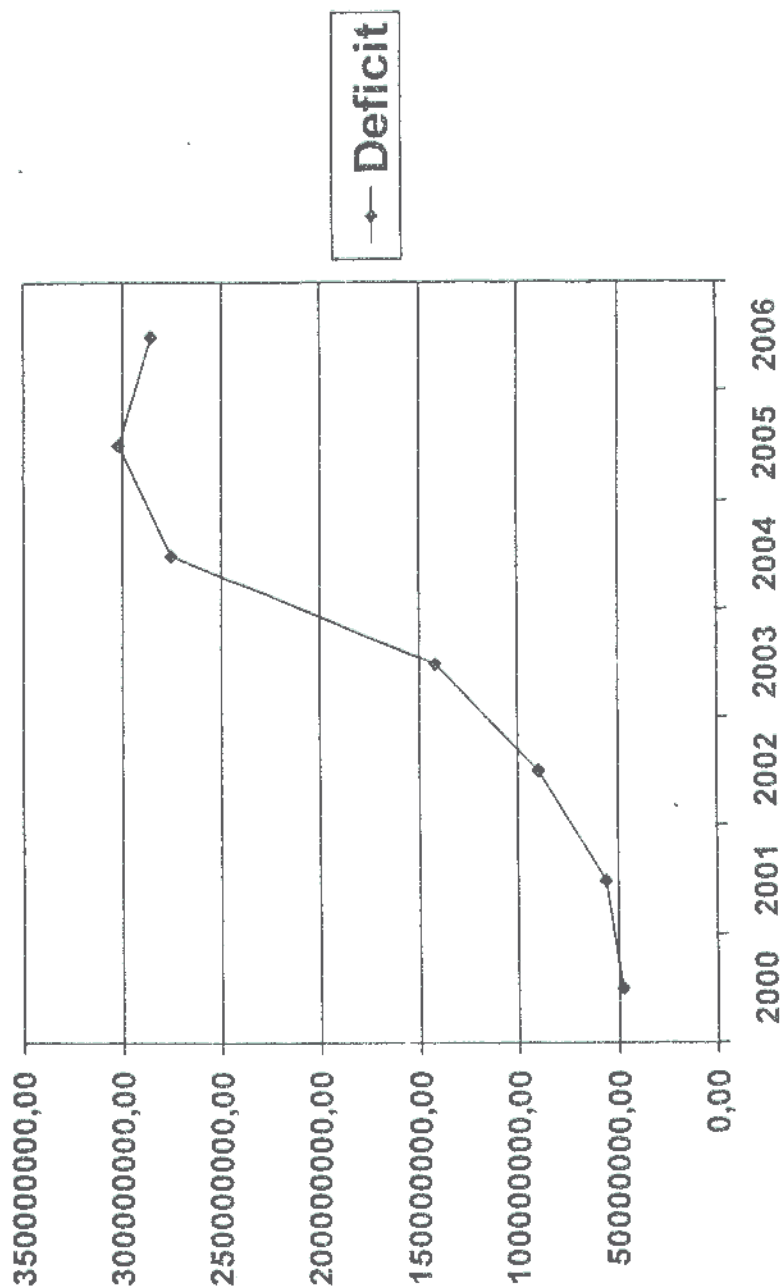


Graf. 2. Mjesečni prikaz za 2007.godinu

**RAZMJENA UKUPNIH POLJOPRIVREDNIH PROIZVODA ŠTO ČINE GLAVE
CARINSKE TARIFE BIH OD 0-24:**

	2000.	2001.	2002.	2003.	2004.	2005.	2006.
UVOZ 0-24 (KM)	87.521.037,11	102.933.022,81	123.226.469,45	193.453.668,22	329.495.205,75	363.541.430,38	357.335.242,9
IZVOZ 0-24 (KM)	39.441.781,52	46.750.417,70	33.732.049,26	52.437.789,73	54.159.246,29	61.705.182,16	71.660.414,76
DEFICIT 0-24(KM)	48.079.255,49	56.182.585,11	89.494.420,19	141.015.878,49	275.335.959,46	301.836.248,2	285.674.828,2

Tab.3. Prikaz po godinama

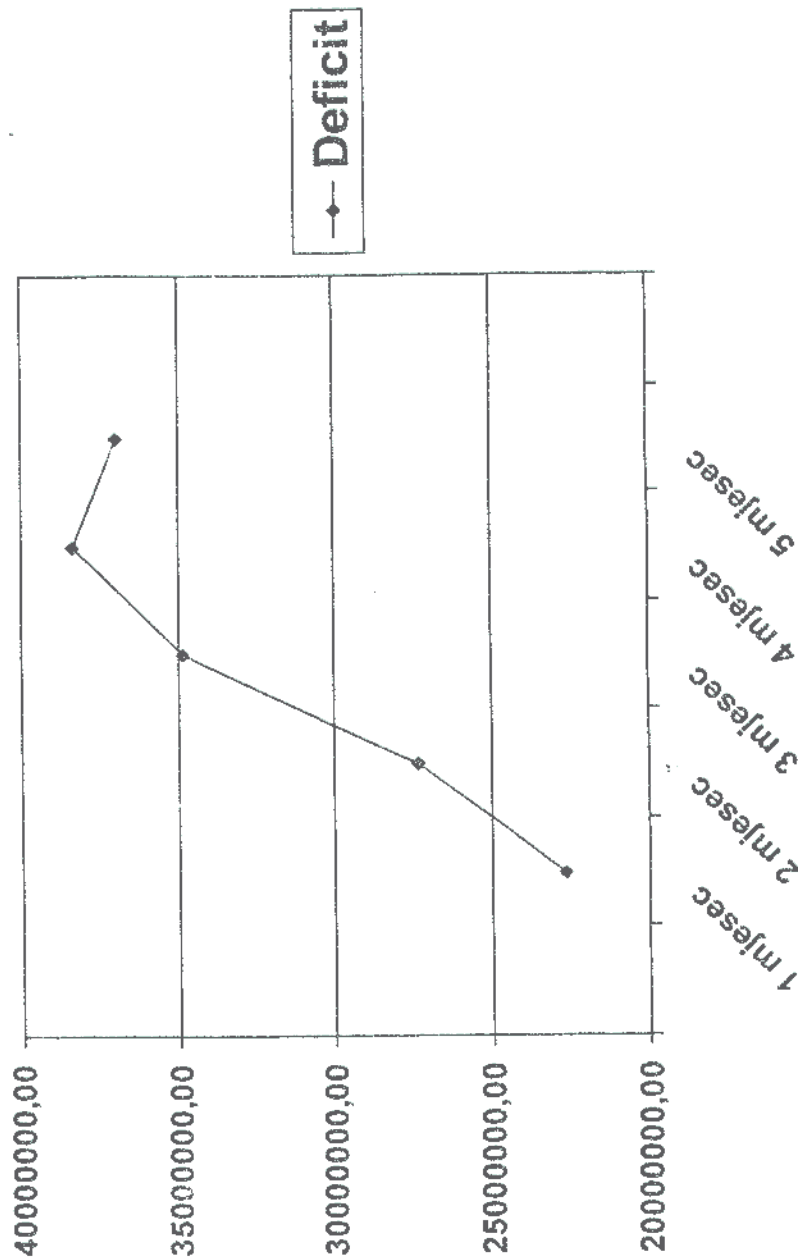


Graf.3. Prikaz po godinama

**RAZMJENA UKUPNIH POLJOPRIVREDNIH PROIZVODA ŠTO ČINE
GLAVE CARINSKE TARIFE BIH OD 0-24:**

	1 mjesec 2007.	2 mjesec 2007.	3 mjesec 2007.	4 mjesec 2007.	5 mjesec 2007.
UVOZ 0-24 (KM)	27.206.896,27	31.795.994,54	40.899.505,69	43.000.152,00	42.033.964,37
IZVOZ 0-24 (KM)	4.587.118,85	4.471.315,00	6.064.046,34	4.541.785,08	4.981.948,70
DEFICIT 0-24 (KM)	22.619.777,42	27.324.679,54	34.835.459,35	38.458.366,92	37.052.015,67

Tab.4. Mjesečni prikaz za 2007.godinu

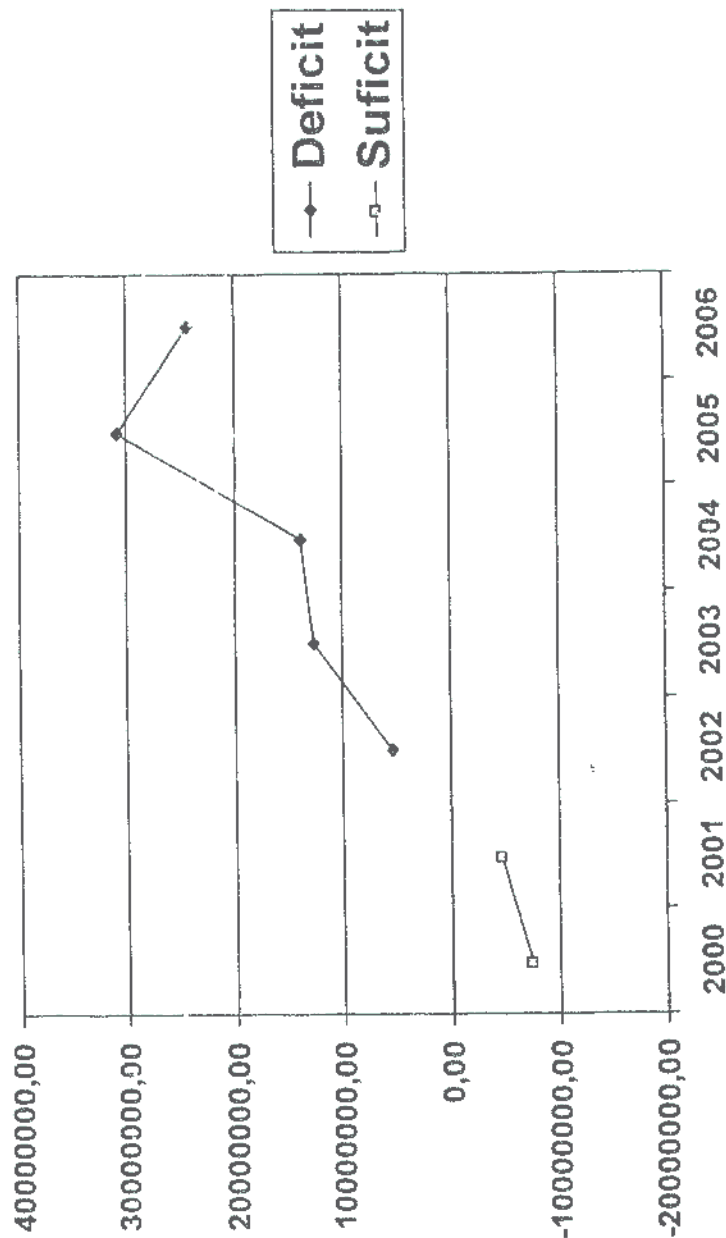


Graf. 4. Mjesečni prikaz za 2007.godinu

RAZMJENA POLJOPRIVREDNIH PROIZVODA ZA TI GLAVE CARINSKE TARIFE BIH
(02, 04 i 16) JE:

	2000.	2001.	2002.	2003.	2004.	2005.	2006.
UVOZ (2,4,16)	3.094.988,37	5.224.374,13	8.680.135,62	15.491.604,57	21.590.858,000	41.990.303,66	34.894.821,26
IZVOZ (2,4,16)	10.452.578,38	9.869.009,54	3.202.839,16	2.930.601,30	7.730.634,46	11.126.406,31	10.595.546,48
DEFICIT (KM)	-	-	5.477.296,46	12.561.003,27	13.860.223,54	30.863.900,35	24.299.274,78
SUFICIT (KM)	7.357.590,01	4.644.636,41	-	-	-	-	-

Tab.5. Prikaz po godinama

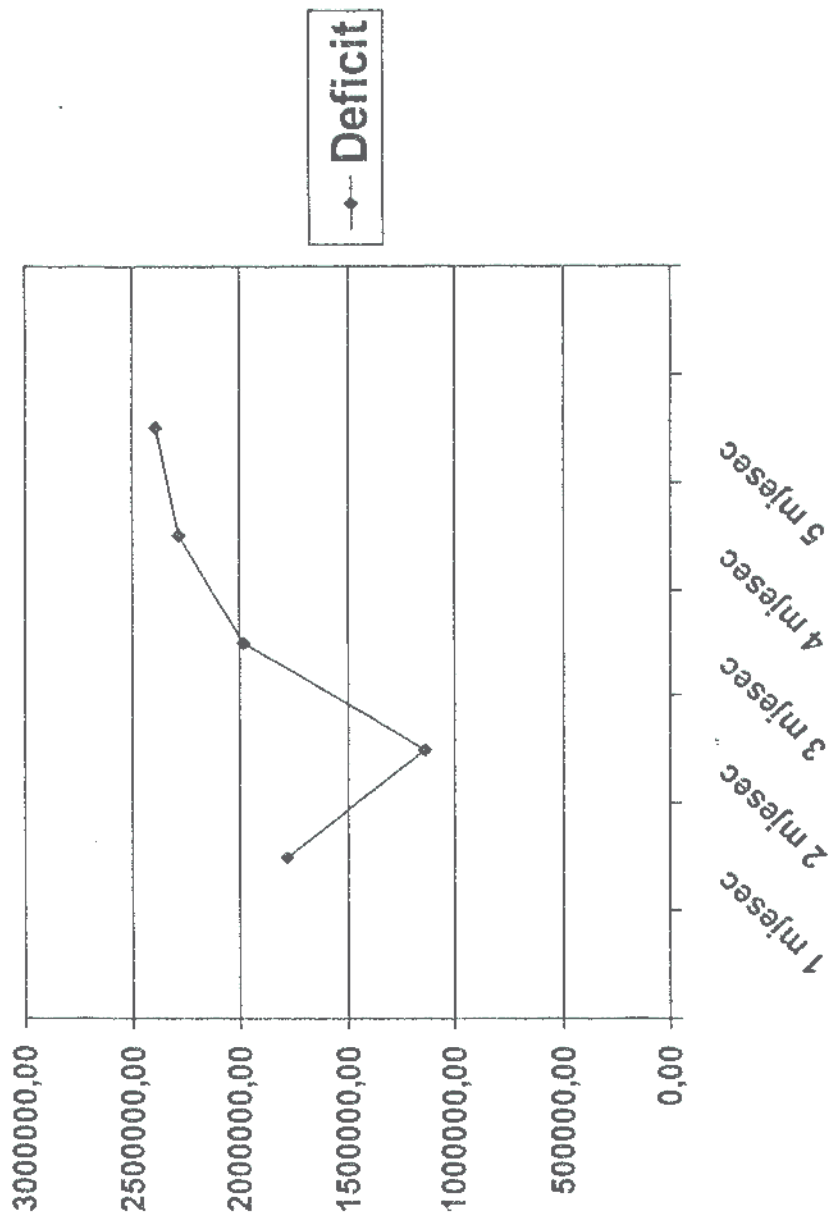


Graf.5. Prikaz po godinama

RAZMJENA POLJOPRIVREDNIH PROIZVODA ZA TI GLAVE
CARINSKE TARIFE BiH (02, 04 i 16) JE:

	1 mjesec 2007.	2 mjesec 2007.	3 mjesec 2007.	4 mjesec 2007.	5 mjesec 2007.
UVOZ (2,4,16)	2.032.383,52	1.849.077,00	2.816.403,36	2.873.720,67	2.982.029,06
IZVOZ (2,4,16)	248.588,05	710.236,00	832.139,31	595.891,00	597.596,44
DEFICIT (KM)	1.783.795,47	1.138.841,00	1.984.264,05	2.277.829,67	2.384.432,62

Tab.6. Mjesečni prikaz za 2007.godinu



Graf. 6. Mjesečni prikaz za 2007.godinu

Član 23 bis

Bez obzira na ostale odredbe ovog sporazuma, posebno člana 23, s obzirom na posebnu osjetljivost poljoprivrednog tržišta, ako uvoz proizvoda porijeklom iz jedne Strane, koje su predmetom koncesija odobrenih u skladu sa Aneksom 3, prouzrokuje ozbiljan poremećaj na tržištima ili domaćim regulatornim mehanizmima u drugoj Strani, obje Strane će odmah stupiti u konzultacije kako bi se pronašlo odgovarajuće rješenje, a odnosna Strana može poduzimati odgovarajuće mjere koje smatra potrebnim.