



BOSNIA AND HERZEGOVINA  
MINISTRY OF FOREIGN TRADE AND  
ECONOMIC RELATIONS

BOSNA I HERCEGOVINA  
PARLAMENTARNA SKUPŠTINA BOSNE I HERCEGOVINE  
SARAJEVO

Број: 12-1-28-388-10/24  
Сарајево, 10.12.2024. године

PRIMLJENO: 30-12-2024			
Organizaciona jedinica	Klasifikaciona oznaka	Redni broj	Broj priloga
01,02	28-	2949/24	

ПАРЛАМЕНТАРНА СКУПШТИНА БОСНЕ И ХЕРЦЕГОВИНЕ  
Трг Босне и Херцеговине 1  
71 000 Сарајево

**Предмет:** „Годишњи извјештај из области пољопривреде, исхране и руралног развоја Босне и Херцеговине за 2023. годину“ - на усвајање, *доставља се*

У складу са чланом 23. Закона о пољопривреди, исхрани и руралном развоју Босне и Херцеговине („Службени гласник БиХ“, број 50/08) Министарство спољне трговине и економских односа БиХ, у сарадњи са надлежним органима ентитета и Брчко дистрикта БиХ израђује Годишњи извјештај из области пољопривреде, исхране и руралног развоја Босне и Херцеговине. Годишњи извјештај из области пољопривреде, исхране и руралног развоја БиХ се доставља Савјету министара Босне и Херцеговине на разматрање, а након разматрања Савјета министара Босне и Херцеговине, годишњи извјештај се упућује Парламентарној скупштини Босне и Херцеговине на усвајање.

Савјет министара Босне и Херцеговине је на 65. сједници одржаној 27.11.2024. године размотрио и усвојио Годишњи извјештај из области пољопривреде, исхране и руралног развоја Босне и Херцеговине за 2023. годину, те задужио Министарство спољне трговине и економских односа Босне и Херцеговине да предметни извјештај достави Парламентарној скупштини Босне и Херцеговине на усвајање.

У складу са закључком Савјета министара Босне и Херцеговине достављамо вам Годишњи извјештај из области пољопривреде, исхране и руралног развоја Босне и Херцеговине за 2023. годину на усвајање.

С поштовањем,

МИНИСТАР  
СТАША КОШАРАЦ

Прилог:

- Као у тексту
- ЦД са Извјештајем на српском, босанском и хрватском језику
- Обавијест о закључку Савјета министара Босне и Херцеговине

Bosna i Hercegovina  
VIJEĆE MINISTARA  
Generalno tajništvo



Босна и Херцеговина  
САВЈЕТ МИНИСТАРА  
Генерални секретаријат

Bosna i Hercegovina  
VIJEĆE MINISTARA  
Generalni sekretarijat

Bosnia and Herzegovina  
COUNCIL OF MINISTERS  
Secretariat General

Broj: 05-07-1-2707-17/24  
Sarajevo, 4. 12. 2024. godine

**MINISTARSTVO VANJSKE TRGOVINE I EKONOMSKIH ODNOSA BiH**

- n/r tajniku Ministarstva –  
Musala 9, 71000 Sarajevo



BOSNA I HERCEGOVINA  
MINISTARSTVO VANJSKE TRGOVINE  
I EKONOMSKIH ODNOSA  
SARAJEVO

**PREDMET:** Obavijest, dostavlja se

01	PRIMLJENO:	05-12-2024		
02	Organizaciona jedinica	Klasifikaciona oznaka	Broj	Priloga
03	12	28-388-8/24		

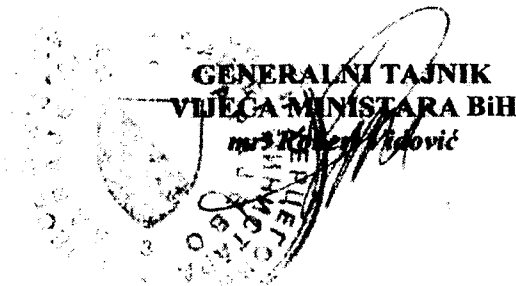
Vijeće ministara Bosne i Hercegovine, na 65. sjednici održanoj 27. 11. 2024. godine, razmotrilo je Godišnje izvješće iz oblasti poljoprivrede, ishrane i ruralnog razvoja Bosne i Hercegovine za 2023. godinu te s tim u vezi zaključilo:

- usvaja se Godišnje izvješće iz oblasti poljoprivrede, ishrane i ruralnog razvoja Bosne i Hercegovine za 2023. godinu broj 12-1-28-388-8/24 od 23. 9. 2024. godine;
- zadužuje se Ministarstvo vanjske trgovine i ekonomskih odnosa Bosne i Hercegovine da Godišnje izvješće iz oblasti poljoprivrede, ishrane i ruralnog razvoja Bosne i Hercegovine za 2023. godinu dostavi Parlamentarnoj skupštini Bosne i Hercegovine na usvajanje.

S poštovanjem,

**DOSTAVLJENO:**

- naslovu
- u spis broj: 05-07-5-2234/24
- a/a



MINISTARSTVO VANJSKE TRGOVINE I EKONOMSKIH ODNOSA  
BOSNE I HERCEGOVINE

## GODIŠNJI IZVJEŠTAJ

IZ OBLASTI POLJOPRIVREDE, ISHRANE I RURALNOG  
RAZVOJA BOSNE I HERCEGOVINE

ZA 2023. GODINU

Maj, 2024. godine

## SADRŽAJ

Lista tabela.....	3
Lista grafikona.....	4
SKRAĆENICE.....	4
UVOD.....	6
1. POLJOPRIVREDA U BOSNI I HERCEGOVNI 2023. GODINE.....	11
1.1. Bruto dodana vrijednost poljoprivrede, šumarstva i ribolova.....	11
1.2. Zaposlenost u djelatnosti poljoprivrede, šumarstva i ribarstva.....	11
1.3. Neto zarade u poljoprivredi, šumarstvu, ribolovu i prehrambenoj industriji, proizvodnji pića i duhanskih proizvoda.....	12
1.4. Indeks cijena poljoprivrednih proizvoda.....	13
1.5. Indeks potrošačkih cijena.....	14
1.6. Otkupne cijene poljoprivrednih proizvoda.....	14
1.7. Prosječne otkupne cijene odabranih poljoprivrednih proizvoda.....	15
1.8. Prodaja poljoprivrednih proizvoda na zelenim pijacama.....	17
1.9. Broj registriranih poljoprivrednih gazdinstava.....	19
2. ZASIJANE POVRŠINE U PROLJETNOJ I JESENJOJ SJETVI.....	20
3. BILJNA PROIZVODNJA.....	20
3.1. PROIZVODNJA ŽITARICA.....	20
3.1.1. PROIZVODNJA INDUSTRIJSKIH USJEVA.....	21
3.1.2. PROIZVODNJA KROMPIRA I OSTALIH VAŽNIJIH POVRTNIH USJEVA.....	22
3.1.3. PROIZVODNJA VOĆA.....	23
3.1.4. PROIZVODNJA GROŽĐA.....	24
3.1.5. PROIZVODNJA KRMNOG BILJA.....	25
4. BROJNO STANJE STOČNOG FONDA.....	25
5. STOČARSKA PROIZVODNJA.....	26
5.1. Proizvodnja sirovog mlijeka.....	26
5.1.2. Namuženo sirovo mlijeko.....	27
5.1.3. Otkup sirovog mlijeka.....	28
5.1.4. Prerada mlijeka i proizvodnja mliječnih proizvoda.....	29
5.2. Proizvodnja jaja.....	30
5.3. Proizvodnja meda.....	31
6. KLANJE STOKE I PERADI U KLANICAMA I NETO PROIZVODNJA MESA.....	32
6.1. Klanje stoke u klanicama i neto proizvodnja mesa.....	32
6.2. Klanje peradi u klanicama i neto proizvodnja mesa.....	35

7.	PROIZVODNJA I UZGOJ RIBE.....	35
8.	BUDŽETSKE PODRŠKE ZA POLJOPRIVREDU I RURALNI RAZVOJ .....	37
	8.1. Regulatorni okvir za provođenje podrške poljoprivredi i ruralnom razvoju u Bosni i Hercegovini	37
	8.2. Ukupna izdvajanja za poljoprivredu i ruralni razvoj u Bosni i Hercegovini .....	38
	8.3. Poljoprivredne podrške u regiji i poređenje sa podrškama u Bosni i Hercegovini u 2023. godini..	46
	8.4. Zajednička poljoprivredna politika Evropske unije za period 2021-2027. godine.....	47
9.	VANJSKOTRGOVINSKA RAZMJENA POLJOPRIVREDNO-PREHRAMBENIH PROIZVODA BOSNE I HERCEGOVINE SA SVIJETOM .....	48
	9.1. STRUKTURA RAZMJENE POLJOPRIVREDNO-PREHRAMBENIH PROIZVODA.....	48
	9.2. TRGOVINSKA RAZMJENA POLJOPRIVREDNO-PREHRAMBENIM PROIZVODIMA SA TRGOVINSKIM PARTNERIMA .....	50
	9.2.1. EVROPSKA UNIJA.....	50
	9.2.3. CEFTA.....	51
	9.2.4. EFTA.....	52
	9.2.5. TURSKA .....	52
	9.2.6. OSTATAK SVIJETA.....	53
10.	POLITIKA U SEKTORU POLJOPRIVREDE I RURALNOG RAZVOJA .....	54
	10.1. Zakonodavstvo.....	54
	10.2. Strateški okvir poljoprivredne politike i politike ruralnog razvoja.....	55
	10.3. IPARD u Bosni i Hercegovini .....	56
	10.4. Poljoprivredni informacijski sistemi i poljoprivredna statistika.....	57
	10.5. Pripreme za provođenje Popisa poljoprivrede.....	58
	10.6. Savjetodavne usluge u poljoprivredi .....	58
11.	SIGURNOST HRANE .....	60
12.	VETERINARSTVO .....	63
13.	ZAŠTITA ZDRAVLJA BILJA .....	67
14.	RIBARSTVO .....	71
15.	BOSNA I HERCEGOVINA I EVROPSKA UNIJA.....	72
	15.1. Centralnoevropski sporazum o slobodnoj trgovini (CEFTA).....	73
16.	MEĐUNARODNI SPORAZUMI I MEĐUNARODNA SARADNJA .....	73
	16.1. Regionalna saradnja i aktivnosti u okviru SWG RRD .....	74

Lista tabela

Tabela 1: Bruto dodana vrijednost poljoprivrede, šumarstva lova i ribolova (2022-2023) u tekućim cijenama

Tabela 2: Zaposlene osobe u poljoprivrednoj djelatnosti (2022-2023)

Tabela 3: Zaposleni u poslovnim subjektima u djelatnosti poljoprivrede, šumarstva i ribolova u Federaciji Bosne i Hercegovine, Republici Srpskoj i Brčko distriktu Bosne i Hercegovine

Tabela 4: Prosječne neto zarade u poljoprivredi, šumarstvu, ribolovu i prehrambenoj industriji i proizvodnji pića (2022-2023) u KM

Tabela 5: Prosječne neto zarade u poljoprivredi, šumarstvu, ribolovu u Republici Srpskoj, Federaciji Bosne i Hercegovine i Brčko distriktu Bosne i Hercegovine (2022-2023) u KM

Tabela 6: Indeksi cijena poljoprivrednih proizvoda (2020=100)

Tabela 7: Indeksi cijena dobara i usluga za tekuću potrošnju u poljoprivrednoj proizvodnji (Input I), 2020=100

Tabela 8: Indeks potrošačkih cijena hrane, bezalkoholnih pića, duhana i alkoholnih pića

Tabela 9: Vrijednost otkupljenih proizvoda poljoprivrede prema grupama proizvoda u 2023. godini

Tabela 10: Prosječna otkupna cijena odabranih poljoprivrednih proizvoda u 2022-2023. (KM)

Tabela 11: Prodaja odabranih poljoprivrednih proizvoda na pijacama u 2022-2023. godini

Tabela 12: Ukupno zasijane površine i proizvodnja najznačajnijih žitarica u Bosni i Hercegovini u 2023. godini

Tabela 13: Ukupno zasijane površine i proizvodnja najznačajnijih industrijskih usjeva u 2023. godini

Tabela 14: Ukupno zasijana površina i proizvodnja najvažnijih usjeva povrća i krompira u Bosni i Hercegovini u 2023. godini

Tabela 15: Zasijana površina i proizvodnja najvažnijih usjeva povrća i krompira u Federaciji Bosne i Hercegovine, Republici Srpskoj i Brčko distriktu Bosne i Hercegovine

Tabela 16: Proizvodnja najznačajnijih voćnih vrsta u Federaciji Bosne i Hercegovine, Republici Srpskoj i Brčko distriktu Bosne i Hercegovine u 2023. godini (u tonama)

Tabela 17: Površine pod intenzivnim vinogradima i proizvodnja grožđa u Federaciji Bosne i Hercegovine i Republici Srpskoj u 2023. godini

Tabela 18: Ukupan broj stoke u Bosni i Hercegovini 2023/2022. godina

Tabela 19: Brojno stanje stoke u Republici Srpskoj, Federaciji Bosne i Hercegovine i Brčko distriktu Bosne i Hercegovine

Tabela 20: Broj muženih grla u proizvodnji sirovog mlijeka

Tabela 21: Broj muženih grla u proizvodnji sirovog mlijeka u Republici Srpskoj, Federaciji Bosne i Hercegovine i Brčko distriktu Bosne i Hercegovine

Tabela 22: Ukupno namuženo sirovo kravlje, ovčije i kozje mlijeko (u milionima litara)

Tabela 23: Ukupno namuženo sirovo kravlje, ovčije i kozje mlijeko u Republici Srpskoj, Federaciji Bosne i Hercegovine i Brčko distriktu Bosne i Hercegovine (u milionima litara)

Tabela 24: Otkup sirovog kravljeg mlijeka u Bosni i Hercegovini za period 2022-2023. godina

Tabela 25: Proizvodnja konzumnog mlijeka i ostalih mliječnih proizvoda 2022-2023. godina (u tonama)

Tabela 26: Proizvodnja konzumnog mlijeka i ostalih mliječnih proizvoda u Republici Srpskoj i Federaciji Bosne i Hercegovine (u tonama)

Tabela 27: Broj kokoši nosilja i proizvodnja jaja u Republici Srpskoj, Federaciji Bosne i Hercegovine i Brčko distriktu Bosne i Hercegovine

Tabela 28: Kapaciteti valionica i način korištenja u Bosni i Hercegovini (2022-2023. godina)  
Tabela 29: Proizvodnja meda u Bosni i Hercegovini (2022-2023. godina)  
Tabela 30: Proizvodnja meda u Republici Srpskoj, Federaciji Bosne i Hercegovine i Brčko distriktu Bosne i Hercegovine (2022-2023. godina)  
Tabela 31: Broj zaklanih životinja i neto proizvodnja mesa u klaonicama u Bosni i Hercegovini  
Tabela 32: Klanje stoke i neto proizvodnja mesa u klaonicama u Republici Srpskoj, Federaciji Bosne i Hercegovine i Brčko distriktu Bosne i Hercegovine  
Tabela 33: Zaklana perad u klanicama i neto težina zaklane peradi u Republici Srpskoj i Federaciji Bosne i Hercegovine  
Tabela 34: Proizvodnja konzumne ribe i školjkaša u Bosni i Hercegovini (2023-2022)  
Tabela 35: Struktura objekata u eksploataciji u Bosni i Hercegovini  
Tabela 36: Proizvodnja konzumne ribe u Republici Srpskoj  
Tabela 37: Uzgoj i proizvodnja slatkovodne i morske ribe u Federaciji Bosne i Hercegovine  
Tabela 38: Ukupno isplaćena sredstva namijenjena za poljoprivredu i ruralni razvoj u Bosni i Hercegovini  
Tabela 39: Distribucija podrški po proizvodima/grupama proizvoda (%)  
Tabela 40: Vanjskotrgovinska razmjena poljoprivredno-prehrambenih proizvoda\* Bosne i Hercegovine sa svijetom (2022-2023 godina), miliona KM  
Tabela 41: Poljoprivredno-prehrambeni proizvodi sa najvećom vrijednosti i učešćem u ukupnom uvozu i izvozu  
Tabela 42: Uporedni pregled razmjene poljoprivrednim proizvodima Bosne i Hercegovine po regijama  
Tabela 43: Epidemiološka situacija u 2023. godini u Bosni i Hercegovini

#### Lista grafikona

Grafikon 1: Poljoprivredni budžeti u Bosni i Hercegovini za period 2017-2023. godina, (u milionima KM)  
Grafikon 2: Struktura poljoprivrednog budžeta u Bosni i Hercegovini (%)  
Grafikon 3: Struktura poljoprivrednog budžeta u Bosni i Hercegovini (u milionima KM)  
Grafikon 4: Mjere direktne podrške proizvodnji u Bosni i Hercegovini – struktura (u milionima KM)  
Grafikon 5: Mjere ruralnog razvoja – struktura (u milionima KM)  
Grafikon 6: Mjere tržišno-cjenovne politike u Bosni i Hercegovini – struktura (u milionima KM)  
Grafikon 7: Mjere općih usluga u poljoprivredi u Bosni i Hercegovini - struktura (u milionima KM)  
Grafikon 8: Nealocirano (ostalo) - (u milionima KM)  
Grafikon 9: Struktura transfera prema vezanosti za proizvod/grupu ili sve proizvode (u %)  
Grafikon 10: Budžet za Zajedničku poljoprivrednu politiku EU

#### SKRAĆENICE

APD - Agriculture Policy Dialogue  
ARCP - engl. Agriculture Resilience and Competitiveness Project  
BDP - Bruto domaći proizvod

BDV - Bruto dodana vrijednost  
CAP – Common Agriculture Policy  
CEFTA – (Central European Free Trade Agreement) - Centralnoevropski sporazum o slobodnoj trgovini  
CIHEAM - Centre International de Hautes Etudes Agronomiques Méditerranéennes  
DG SANTE - (Directorate-General for Health and Food Safety) – Generalni direktorat za zdravlje i sigurnost hrane  
EC (European Commission) - Evropska komisija  
EFSA - European Food Safety Authority  
EFTA - (European Free Trade Agreement) - Evropski sporazum o slobodnoj trgovini  
EU - Evropska unija  
EU RASFF (EU Rapid Alert System for Food and Feed) – Evropski sistem upozorenja za hranu i hranu za životinje  
FADN – Farma Accountancy Data Network – Mreža računovodstvenih podataka farmi  
FAO (Food and Agriculture Organization) - Organizacija za hranu i poljoprivredu  
GFCM - (General Fisheries Commission for the Mediterranean) – Generalna komisija za mediteransko ribarstvo  
GIZ - Njemačka razvojna agencija (Deutsche Gesellschaft für Internationale Zusammenarbeit  
GMO - genetski modificirani organizmi  
INFOSAN - International Food Safety Authorities Network  
IOC - International Organization for Olives  
IPA III - Instrument for Pre-accession Assistance  
IPARD - Instrument for Pre-accession Assistance Rural Development  
KM- Konvertibilna marka  
LEADER - Links between the Rural Economy and Development Actions  
MVTEO BiH – Ministarstvo vanjske trgovine i ekonomskih odnosa Bosne i Hercegovine  
OECD - Organisation for Economic Co-operation and Development  
PES - Post Enumeration Survey – Post-popisna anketa  
RCC - Regional Cooperational Council  
SEED + - Systematic Electronic Exchange of Data  
SPRR BiH- Strateški plan ruralnog razvoja Bosne i Hercegovine  
SSP - Sporazum o stabilizaciji i pridruživanju  
SWG RRD - Stalna radna grupa za regionalni ruralni razvoja zemalja jugoistočne Evrope  
TOR - (engl. Terms of Reference)  
UNDP - United Nations Development Programme  
UoST - Ugovor o slobodnoj trgovini  
USAID - United States Agency for International Development  
VPIP - Visoka patogena influenza ptica  
WHO - World Health Organization  
WOAH - Svjetska organizacija za zdravlje životinja  
ZPP EU - Zajednička poljoprivredna politika



## UVOD

U skladu sa zakonskom obavezom propisanom članom 23. Zakona o poljoprivredi, ishrani i ruralnom razvoju Bosne i Hercegovine Ministarstvo vanjske trgovine i ekonomskih odnosa Bosne i Hercegovine priprema Godišnji izvještaj o stanju u poljoprivredi, ishrani i ruralnom razvoju (u daljnjem tekstu: Izvještaj).

Izvještaj se zasniva na prethodno dostavljenim izvještajima koje pripremaju nadležni organi entiteta i Brčko distrikta Bosne i Hercegovine. Prilikom izrade Izvještaja nastojao se dati prikaz stanja tržišta poljoprivrednih i prehrambenih proizvoda u Bosni Hercegovini (Republika Srpska, Federacija Bosne i Hercegovine i Brčko distrikt Bosne i Hercegovine) za 2023. godinu. U izradi izvještaja poteškoće je predstavljao nedostatak tačnih i pouzdanih podataka. Osim toga i teškoće u prikupljanju podataka i informacija, relevantnost i razlike u pogledu vrste i strukture podataka koje dostavljaju nadležni organi entiteta i Brčko distrikta Bosne i Hercegovine još uvijek su značajne. Svi pregledi i analize koje su urađene u Izvještaju su bazirane na službenim statističkim podacima i podacima nadležnih entitetskih institucija i Brčko distrikta Bosne i Hercegovine, s tim što postoji razlika u metodologiji prikupljanja podataka, te samim tim i neslaganje podataka kada se međusobno porede. Iskazana problematika vezana za podatke odrazila se i na vremenski period izrade Izvještaja, obuhvat analize i kvalitet samog dokumenta.

U Izvještaju su predstavljeni osnovni pokazatelji makroekonomskog ambijenta, zasijane površine, obim i struktura u poljoprivrednoj proizvodnji, otkupne cijene poljoprivrednih proizvoda, vanjskotrgovinska razmjena poljoprivredno-prehrambenih proizvoda, te struktura robne razmjene po proizvodima i trgovinskim partnerima, aktuelnoj poljoprivrednoj politici, mjerama i podršci namijenjenoj poljoprivredi i ruralnom razvoju. Također, predstavljene su realizirane aktivnosti na polju evropskih integracija i međunarodne saradnje, realizacija i potpisivanje međunarodnih sporazuma, sigurnosti hrane, zaštite zdravlja bilja i životinja.

Najznačajnija realizirana aktivnost u poljoprivrednom sektoru u toku 2023. godine je usvajanje Zakona o organizaciji tržišta vina u Bosni i Hercegovini. Nakon što je radna grupa za izradu nacrtu Zakona o organizaciji tržišta vina u Bosni i Hercegovini usaglasila konačan tekst predmetnog zakona, te su pribavljena mišljenja nadležnih institucija, Ministarstvo vanjske trgovine i ekonomskih odnosa Bosne i Hercegovine je uputilo Nacrt zakona Vijeću ministara Bosne i Hercegovine na razmatranje i usvajanje. Prijedlog nacrtu zakona o organizaciji tržišta vina u Bosni i Hercegovini je usvojen po hitnom postupku na 10. izvanrednoj sjednici Vijeća ministara Bosne i Hercegovine održanoj 24. augusta 2023. godine, a potom na 6. hitnoj sjednici Predstavničkog doma i 8. hitnoj sjednici Doma naroda Parlamentarne skupštine Bosne i Hercegovine. Novim zakonom utvrđuju se načela organizacije tržišta vina u Bosni i Hercegovini i preciziraju odredbe o proizvodnji grožđa i vina, sistematski uređuje oblast u vezi sa oznakama porijekla i geografskog porijekla te označavanje, prezentaciju i reklamiranje proizvoda vinarstva i stavljanje tih proizvoda na tržište, njihov nadzor i kontrolu, uključujući i odredbe o organskim vinima, aromatiziranim vinskim proizvodima i voćnim vinima. Novi zakon omogućava uspostavu Vinogradarsko-vinarskog registra, koji predstavlja osnov za ožvljavavanje i daljnji razvoj tog sektora u Bosni i Hercegovini.

Aktivnosti na izradi novog strateškog okvira ruralnog razvoja Bosne i Hercegovine za period 2023-2027. godina su okončane zaključno sa decembrom 2023. godine. Zajedničkim radom Interresorne

komisije za izradu Nacrta strateškog plana ruralnog razvoja Bosne i Hercegovine za period 2023-2027. godina, okvirni dokument i tehničku podršku EU4agri projekta koji implementira UNDP, u saradnji sa MVTEO Bosne i Hercegovine pripremljen je Nacrt strateškog plana ruralnog razvoja Bosne i Hercegovine za period od 2023. do 2027. godine - okvirni dokument (u daljnjem tekstu: Nacrt SPRR 2023-2027). MVTEO Bosne i Hercegovine je Nacrt SPRR 2023-2027. uputilo nadležnim institucijama na mišljenja, a po okončanju ove aktivnosti uputit će se na usvajanje Vijeću ministara Bosne i Hercegovine i Parlamentarnoj skupštini Bosne i Hercegovine.

Prvi ikada zabilježen slučaj afričke svinjske kuge potvrđen je i na području Bosne i Hercegovine. Imajući u vidu da afrička svinjska kuga predstavlja ozbiljan rizik za sektor svinjogojstva, populaciju divljih svinja i okolinu, u cilju suzbijanja, otkrivanja i sprječavanja širenja ove bolesti sva nadležna tijela u Bosni i Hercegovini zadužena za poslove veterinarstva su aktivno uključena u provođenje propisanih mjera kontrole. Ured za veterinarstvo Bosne i Hercegovine je obavijestio sve susjedne zemlje o pojavi bolesti, Svjetsku organizaciju za zdravlje životinja (WOAH) i Evropsku komisiju. Dodatno, formiran je Zajednički centar za kontrolu afričke svinjske kuge u Bosni i Hercegovini koji aktivno prati epidemiološku situaciju na terenu i u skladu sa tim preduzima sve potrebne mjere po pitanju prevencije, kontrole i suzbijanja ove zarazne bolesti. Ured za veterinarstvo Bosne i Hercegovine uputio je zahtjev za pomoć Svjetskoj organizaciji za zdravlje životinja (WOAH), Organizaciji za ishranu i poljoprivredu Ujedinjenih nacija (FAO) i Evropskoj komisiji. S obzirom da se radi o bolesti koja ima visok prekogranični utjecaj održan je regionalni sastanak predstavnika Ureda za veterinarstvo Bosne i Hercegovine, Uprave za veterinarstvo Republike Hrvatske i Republike Srbije i predstavnika nadležnih tijela za poslove veterinarstva oba entiteta i Brčko distrikta Bosne i Hercegovine. Tema sastanka je bila trenutna epidemiološka situacija po pitanju afričke svinjske kuge u ove tri države, razmjena dostupnih informacija po pitanju afričke svinjske kuge, kao i zajednički pristup rješavanju problema afričke svinjske kuge i traženju međunarodne pomoći. Kako bi se podržali naponi institucija Republike Srpske, Federacije Bosne i Hercegovine i Brčko distrikta Bosne i Hercegovine u suzbijanju i sprječavanju širenja ove zarazne bolesti, te očuvanju postojećih resursa u svinjogojstvu, Ured za veterinarstvo Bosne i Hercegovine je uveo mjeru pojačane kontrole na prisustvo afričke kuge svinja prilikom uvoza mesa iz regije, EU i drugih tržišta.

Kako bi se zadržao trenutni status po pitanju izvoza mlijeka i mliječnih proizvoda iz Bosne i Hercegovine u Evropsku uniju, Generalni direktorat za zdravlje i sigurnost hrane Evropske komisije (DG SANTE) je proveo audit mljekarskog sektora u Bosni i Hercegovini. Audit je proveden s ciljem procjene službenih kontrola u proizvodnji i certifikaciji mlijeka i mliječnih proizvoda koji se izvoze u Evropsku uniju te kako bi se ustanovilo da se iste provode u skladu sa uvjetima jednakim ili ekvivalentnim u Evropskoj uniji. U procjeni sistema službenih kontrola su učestvovali Ured za veterinarstvo Bosne i Hercegovine, nadležna entitetska ministarstava poljoprivrede, nadležni inspektorati entiteta, kantonalni i općinski veterinarski inspektori zaduženi za provođenje službenih kontrola u objektima odobrenim za izvoz mlijeka i mliječnih proizvoda u Evropsku uniju, poljoprivredni proizvođači i predstavnici laboratorija koje vrše kontrolu sirovog mlijeka. Također, u toku audita inspeksijski tim DG SANTE je posjetio tri objekta za proizvodnju i preradu mlijeka i mliječnih proizvoda.

Aktivno se radilo na ispunjavanju uvjeta za izvoz crvenog mesa iz Bosne i Hercegovine na tržište EU. S tim u vezi, na zajedničkom sastanku ministra vanjske trgovine i ekonomskih odnosa sa

predstavnicima Ureda za veterinarstvo Bosne i Hercegovine i nadležnih entitetskih ministarstava su usaglašeni odgovori u vezi referentnosti i kapaciranosti domaćih laboratorija i dostavljeni Evropskoj komisiji. U predstojećem periodu se očekuje da Evropska komisija prihvati odgovor što je dodatni iskorak ka otvaranju evropskog tržišta za plasman crvenog mesa i jačanje konkurentnosti domaćih proizvoda.

Vijeće ministara Bosne i Hercegovine je na prijedlog Agencije za statistiku Bosne i Hercegovine donijelo Odluku o formiranju Interresorne radne grupe za pripremu Akcijskog plana za pripremu, provođenje i diseminaciju rezultata popisa poljoprivrede u Bosni i Hercegovini 2023-2026. godine. Usvajanjem navedene odluke su, nakon godina zastoja, pokrenute aktivnosti u pravcu pripreme, provođenja i diseminacije rezultata popisa poljoprivrede. Dodatno, ova aktivnost je iskorak u ispunjavanju prioriteta iz Sporazuma o evropskom partnerstvu koji naglašava kako Bosna i Hercegovina mora ojačati prikupljanje i obradu poljoprivrednih statističkih podataka u skladu sa standardima i metodologijama EU. Podaci koji će se prikupiti popisom poljoprivrede oslikat će stanje u poljoprivredi u Bosni i Hercegovini, te omogućiti kreiranje održive poljoprivredne politike i usmjeravanje podrški poljoprivrednoj proizvodnji i njenom razvoju.

U cilju promoviranja i razvoja privrede Bosne i Hercegovine u zemlji i inostranstvu, na prijedlog Ministarstva vanjske trgovine i ekonomskih odnosa Bosne i Hercegovine, na 19. sjednici Vijeće ministara Bosne i Hercegovine je usvojilo Odluku o kriterijima za raspodjelu tekućih grantova odobrenih Ministarstvu vanjske trgovine i ekonomskih odnosa za podršku sajamskim manifestacijama u zemlji i inostranstvu za 2023. godinu. Donošenjem predmetne odluke i izvršenjem direktno se pomaže domaćim proizvođačima, uključujući i one iz poljoprivredno-prehrambenog sektora iz Republike Srpske i Federacije Bosne i Hercegovine da promoviraju svoje proizvode i time ih lakše plasiraju kako na domaće tako i na strana tržišta. Promocija domaćih proizvoda na tržištu Bosne i Hercegovine omogućava širu upotrebu i kupovinu kod domaćih potrošača, dok promocija proizvoda na inostranim tržištima putem zajedničkih nastupa firmi iz Bosne i Hercegovine na sajmovima pospješuje izvoz, što također doprinosi povećanju proizvodnje, povećanju konkurentnosti i smanjenju vanjskotrgovinskog deficita.

Kao odgovor na nestašicu mineralnog đubriva i osiguravanje dovoljnih količina za proljetnu i jesenju sjetvu na prijedlog Ministarstva vanjske trgovine i ekonomskih odnosa Bosne i Hercegovine, Vijeće ministara Bosne i Hercegovine je donijelo Odluku o otvaranju privremenih tarifnih kvota pri uvozu mineralnih đubriva. Odlukom se privremeno, a najkasnije do 31. 12. 2023. godine, omogućava bescarinski uvoz ukupno 370.000 tona mineralnih đubriva razvrstanih u sedam tarifnih oznaka.

Ministarstvo vanjske trgovine i ekonomskih odnosa Bosne i Hercegovine i Stalna radna grupa za regionalni ruralni razvoj (SWG RRD) jugoistočne Evrope bili su domaćini 17. godišnjeg radnog sastanka ministara/šefova delegacija nadležnih za poljoprivredu i ruralni razvoj zemalja jugoistočne Evrope. Sastanku su pored delegacije Ministarstva vanjske trgovine i ekonomskih odnosa Bosne i Hercegovine, učestvovali i delegacije Republike Srpske, Federacije Bosne i Hercegovine, zatim Albanije, Sjeverne Makedonije, Crne Gore, Srbije, Moldavije, Bugarske, Hrvatske, Njemačke, Mađarske, Slovenije, Gruzije, Češke, Francuske, te predstavnici Evropske komisije i drugih međunarodnih organizacija. Tokom sastanaka razgovarano je o različitim aspektima regionalne saradnje u poljoprivredi i ruralnom razvoju kako bi se ubrzao proces integracije u Evropsku uniju, te unaprjeđenju uloge SWG RRD u provođenju inicijativa i

aktivnosti za saradnju i umrežavanje. Ujedno, ovom prilikom Ministarstvo vanjske trgovine i ekonomskih odnosa Bosne i Hercegovine je od Ministarstva poljoprivrede, šumarstva i vodoprivrede Crne Gore preuzelo predsjedavanje Skupštinom SWG-a za 2024. godinu.

Sedmi sastanak Pododbora za poljoprivredu i ribarstvo između Evropske unije i Bosne i Hercegovine održan je 16. 11. 2023. godine, putem video-konferencije. Članovi dvije delegacije su razmijenili informacije o trgovini poljoprivrednih proizvoda, ribe i ribljih proizvoda između Bosne i Hercegovine i EU i konstatirali nastavak pozitivnog trenda u obimu razmjene, ali i da podaci o trgovinskoj bilanci pokazuju kako Bosna i Hercegovina još uvijek bilježi deficit. Na sastanku se razgovaralo o mjerama podrške poljoprivredi i ruralnom razvoju u cijeloj Bosni i Hercegovini i postepenom usklađivanju sa zakonodavstvom EU.

Predstavnici Bosne i Hercegovine su informirali Evropsku komisiju da je pripremljen Nacrt strateškog plana za ruralni razvoj Bosne i Hercegovine za period 2023-2027. - okvirni dokument. Evropska komisija je pozdravila usvajanje Zakona o organizaciji tržišta vina u Bosni i Hercegovini i pozvala da se što prije usvoje podzakonski akti u cilju provođenja ovog zakona, riješi problem naziva vina koja se preklapaju sa Republikom Hrvatskom i usklade propisi kada je posrijedi zaštita nacionalnih oznaka geografskog porijekla. Od institucija u Bosni i Hercegovini se, također, očekuje preduzimanje daljnjih koraka za pripremu poljoprivrednog popisa, kao i jačanje administrativnih kapaciteta i resursa s ciljem bolje pripremljenosti i postepenog približavanja Zajedničkoj poljoprivrednoj politici EU-a. Evropska komisija je upoznala delegaciju Bosne i Hercegovine sa promjenama zakonodavstva EU u pogledu sigurnosti hrane, veterinarske i fitosanitarne oblasti. Naglašena je potreba donošenja propisa na nivou Bosne i Hercegovine koji će biti usklađeni sa zakonodavstvom Evropske unije, kao i poboljšanje sistema higijenske, veterinarske i fitosanitarne kontrole i analize hrane, odnosno laboratorijskih kapaciteta i zapošljavanje stručnog osoblja. Članovi delegacije Bosne i Hercegovine su ukazali na pitanje radnog vremena fitosanitarne inspekcije u Republici Hrvatskoj koje utiče na poljoprivredne proizvođače iz Bosne i Hercegovine. Na sastanku se razgovaralo i o statusu zdravlja životinja u Bosni i Hercegovini, naročito u vezi bolesti afričke svinjske kuge, bjesnila i bruceloze te o kontroli i zaštiti bilja, kao i o ribarstvu i akvakulturi.

#### **Izvori podataka i dokumenti korišteni u pripremi Izvještaja:**

- podaci o poljoprivrednoj proizvodnji i prehrambenoj industriji u Republici Srpskoj za 2023. godinu koje je dostavilo Ministarstvo poljoprivrede, šumarstva i vodoprivrede Republike Srpske;
- Izvještaj o radu Federalnog ministarstva poljoprivrede, vodoprivrede i šumarstva za 2023. godinu;
- podaci o poljoprivrednoj proizvodnji i prehrambenoj industriji u Distriktu Brčko za 2023. godinu koje je dostavilo Odjeljenje za poljoprivredu, šumarstvo i vodoprivredu Brčko distrikta Bosne i Hercegovine;
- Izvještaj o realiziranoj podršci poljoprivredi i ruralnom razvoju u Bosni i Hercegovini za 2023. godinu, Ured za harmonizaciju sistema plaćanja u poljoprivredi, ishrani i ruralnom razvoju;
- Informacija o realiziranim aktivnostima u 2023. godini iz nadležnosti Uprave Bosne i Hercegovine za zaštitu zdravlja bilja;

- Informacija o realiziranim aktivnostima Ureda za veterinarstvo Bosne i Hercegovine u 2023. godini;
- Informacija Agencije za sigurnost hrane Bosne i Hercegovine o realiziranim aktivnostima za 2023. godinu;
- Izvještaj Evropske komisije o napretku Bosne i Hercegovine za 2023. godinu;
- službeni izvori podataka nadležnih institucija na nivou Bosne i Hercegovine, entitetskih i organa Brčko distrikta Bosne i Hercegovine.

# 1. POLJOPRIVREDA U BOSNI I HERCEGOVNI 2023. GODINE

## 1.1. Bruto dodana vrijednost poljoprivrede, šumarstva i ribolova

Prema prvim procjenama Agencije za statistiku Bosne i Hercegovine bruto dodana vrijednost primarnih djelatnosti poljoprivrede, šumarstva i ribolova za 2023. godinu u tekućim cijenama je iznosila 2,13 milijardi KM i čini oko 4,14% ukupne bruto dodane vrijednosti privrede Bosne i Hercegovine. U odnosu na prethodnu godinu nominalni pad bruto dodane vrijednosti u djelatnosti poljoprivrede, šumarstva, lova i ribolova iznosio je 3%.

**Tabela 1: Bruto dodana vrijednost poljoprivrede, šumarstva lova i ribolova (2022-2023) u tekućim cijenama**

	2022	2023*	Nominalni indeks 2023/2022
Vrijednost (000 KM)	2.201.635	2.126.707	97
Udio u BDV	4,83%	4,14%	-0,7%
Udio u BDP	5,75%	5,17%	-0,6%

Izvor: Agencija za statistiku Bosne i Hercegovine

\* Procjena bruto domaćeg proizvoda - proizvodni pristup - kvartalni podaci za 2023. godinu

## 1.2. Zaposlenost u djelatnosti poljoprivrede, šumarstva i ribarstva

Prema podacima Ankete o radnoj snazi za Bosnu i Hercegovinu za 2023. godinu broj zaposlenih osoba u poljoprivrednoj djelatnosti je, u poređenju sa prethodnom godinom, veći za 8%. Broj zaposlenih muškaraca u poljoprivrednoj djelatnosti je bio za 10%, a žena za 4% veći u poređenju sa brojem zaposlenih iz prethodne godine.

**Tabela 2: Zaposlene osobe u poljoprivrednoj djelatnosti (2022-2023)**

	2022	2023	Indeks 2023/2022
<b>Ukupno zaposlene osobe</b>	<b>1.162.000</b>	<b>1.196.000</b>	<b>103</b>
Ukupno zaposlene osobe u poljoprivrednoj djelatnosti	84.000	91.000	108
Muškarci zaposleni u poljoprivrednoj djelatnosti	59.000	65.000	110
Žene zaposlene u poljoprivrednoj djelatnosti	25.000	26.000	104

Izvor: Anketa o radnoj snazi Agencije za statistiku Bosne i Hercegovine

Ukupan broj zaposlenih osoba u poslovnim subjektima u djelatnosti poljoprivrede, šumarstva i ribolova iznosio je 18.852 i jednak je ukupnom broj zaposlenih iz prethodne godine.

Kao što je i prikazano u tabeli broj 3, u Republici Srpskoj je, prema podacima Republičkog zavoda za statistiku, za 2023. godinu broj zaposlenih osoba u poslovnim subjektima u djelatnosti poljoprivrede, šumarstvo i ribolov iznosio 7.459 i manji je za 2% u odnosu na broj zaposlenih iz prethodne godine.

**Tabela 3: Zaposleni u poslovnim subjektima u djelatnosti poljoprivrede, šumarstva i ribolova u Federaciji Bosne i Hercegovine, Republici Srpskoj i Brčko distriktu Bosne i Hercegovine**

	2022	2023	Indeks 2023/2022
Republika Srpska	7.617	7.459	98
Federacija Bosne i Hercegovine	11.013	11.170	101
Brčko distrikt Bosne i Hercegovine	234	223	95
<b>Ukupno</b>	<b>18.864</b>	<b>18.852</b>	<b>100</b>

Izvor: Republički zavod za statistiku Republike Srpske, Federalni zavod za statistiku Bosne i Hercegovine, Agencija za statistiku Bosne i Hercegovine

Prema podacima Federalnog zavoda za statistiku broj zaposlenih osoba u poslovnim subjektima u djelatnosti poljoprivrede, šumarstvo i ribolov u toku 2023. godine je iznosio 11.170 i neznatno je veći u odnosu na broj zaposlenih u prethodnoj godini.

U poslovnim subjektima u djelatnosti poljoprivrede, šumarstva i ribolova Brčko distrikta Bosne i Hercegovine bilo je zaposleno 223 osobe što je za 5% manje nego prethodne godine.

### 1.3. Neto zarade u poljoprivredi, šumarstvu, ribolovu i prehrambenoj industriji, proizvodnji pića i duhanskih proizvoda

Prema podacima Agencije za statistiku Bosne i Hercegovine, prosječna neto isplaćena plaća po zaposlenom u djelatnosti poljoprivrede, šumarstva i ribarstva u 2023. godini je iznosila 1.098 KM i veća je u poređenju sa neto isplaćenom plaćom iz prethodne godine za 13%. U okviru djelatnosti poljoprivrede, šumarstva i ribarstva najveća neto zarada po zaposlenom je u šumarstvu i sječi drva i iznosila je 1.138 KM.

**Tabela 4: Prosječne neto zarade u poljoprivredi, šumarstvu, ribolovu i prehrambenoj industriji i proizvodnji pića (2022-2023) u KM**

Djelatnost	2022	2023	Indeks 2023/2022
<b>Poljoprivreda, šumarstvo i ribolov</b>	<b>975</b>	<b>1.098</b>	<b>113</b>
Biljna i stočarska proizvodnja, lovstvo i uslužne djelatnosti u vezi s njima	755	870	115
Šumarstvo i sječa drva (iskorištavanje šuma)	1.013	1.138	112
Ribolov i akvakultura	768	927	121
<b>Prerađivačka industrija</b>			
Proizvodnja prehrambenih proizvoda	833	931	112
Proizvodnja pića	1.211	1.259	104

Izvor: Agencija za statistiku Bosne i Hercegovine

Kada je riječ o prerađivačkoj industriji najveća neto zarada po zaposlenom od 1.259 KM je zabilježena u proizvodnji pića i zabilježila je povećanje 4% u odnosu na ostvarenu neto zaradu iz prethodne godine, zatim slijedi proizvodnja neto zarada u proizvodnji prehrambenih proizvoda koja je iznosila 931 KM u 2023. godini i zabilježila je povećanje od 12% u poređenju sa neto zaradom iz prethodne godine koja je iznosila 833 KM.

Prosječna plaća u djelatnosti u poljoprivredi, šumarstvu, ribolovu u Republici Srpskoj, Federaciji Bosne i Hercegovine kao i Brčko distriktu Bosne i Hercegovine u 2023. godini je bila veća u

odnosu na prethodnu godinu. U Brčko distriktu Bosne i Hercegovine je prosječna plaća u 2023. godini zabilježila povećanje od 16%, Republici Srpskoj za 13% i Federaciji Bosne i Hercegovine za 3% u poređenju sa prosječnom plaćom iz prethodne godine.

**Tabela 5: Prosječne neto zarade u poljoprivredi, šumarstvu, ribolovu u Republici Srpskoj, Federaciji Bosne i Hercegovine i Brčko distriktu Bosne i Hercegovine (2022-2023) u KM**

	2022	2023	Indeks 2023/2022
Republika Srpska	942	1.064	113
Federacija Bosne i Hercegovine	1.109	1.143	103
Brčko distrikt Bosne i Hercegovine	655	763	116

Izvor: Republički zavod za statistiku Republike Srpske, Federalni zavod za statistiku Bosne i Hercegovine, Agencija za statistiku Bosne i Hercegovine

#### 1.4. Indeks cijena poljoprivrednih proizvoda

Cijene poljoprivrednih proizvoda u 2023. godini, u odnosu na prosjek cijena iz 2020. godine, više su za 48%. U 2023. godini u odnosu na cijene iz 2020. godine zabilježen je rast cijena biljne proizvodnje za 42% i rast cijena stočne proizvodnje za 55%.

**Tabela 6: Indeksi cijena poljoprivrednih proizvoda (2020=100)**

Proizvodi	2023
Žitarice	132
Industrijsko bilje	122
Stočno krmno bilje	130
Povrće i proizvodi hortikulture	158
Krompir	176
Voće	127
Vino	186
Maslinovo ulje	142
<b>Biljna proizvodnja , ukupno</b>	<b>142</b>
Životinje	147
Goveda	162
Svinje	167
Ovce	120
Perad	148
Proizvodi životinja	160
Kravlje mlijeko	157
Jaja	177
Med	128
<b>Stočarska proizvodnja, ukupno</b>	<b>155</b>
<b>Poljoprivredni proizvodi, ukupno</b>	<b>148</b>

Izvor: Agencija za statistiku Bosne i Hercegovine

Cijene dobara i usluga za tekuću potrošnju u poljoprivrednoj proizvodnji (Input I) u 2023. godini, u odnosu na prosjek cijena iz 2020. godine, viši su za 35%.



**Tabela 7: Indeksi cijena dobara i usluga za tekuću potrošnju u poljoprivrednoj proizvodnji (Input I), 2020=100**

<b>Inputi</b>	<b>2023</b>
Sjeme i sadni materijal	109
Energija i maziva	133
Đubriva i sredstva za oplemenjivanje tla	196
Sredstva za zaštitu bilja i pesticidi	129
Veterinarski troškovi	104
<b>Stočna hrana</b>	<b>142</b>
Održavanje opreme	122
Održavanje zgrada	125
Ostala dobra i usluge	115
<b>Dobra i usluge za tekuću potrošnju u poljoprivredi (Input I), ukupno</b>	<b>135</b>

Izvor: Agencija za statistiku Bosne i Hercegovine

Iz podataka u tabeli broj 7 je vidljivo da su kod dobara i usluga u poljoprivrednoj proizvodnji tokom 2023. godine, u odnosu na prosjek nabavnih cijena iz 2020. godine, najveći skok zabilježile nabavna cijena đubriva i sredstava za oplemenjivanje tla i to za 95%, stočne hrane za 42%, energije i maziva za 33%, sredstava za zaštitu bilja i pesticida za 29%, zatim održavanje zgrada za 25%, održavanja opreme za 22% i sjemena i sadnog materijala za 14,3%.

### 1.5. Indeks potrošačkih cijena

Posmatrajući prosječno kretanje indeksa potrošačkih cijena u Bosni i Hercegovini u 2023. godini u odnosu na prosjek 2022. godine, možemo zaključiti da je u tom periodu zabilježena prosječna inflacija od 6,1%. Posmatrajući stope inflacije u 2023. godini u odnosu na one iz 2022. godine prema namjeni potrošnje, primijetit ćemo da je zabilježen prosječan rast cijena hrane za 11,1% i bezalkoholna pića za 9,8%, alkoholnih pića za 8,6% i duhana za 3,7%.

**Tabela 8: Indeks potrošačkih cijena hrane, bezalkoholnih pića, duhana i alkoholnih pića**

<b>Grupe</b>	<b>2022</b> (baza indeksa decembar 2021=100)	<b>2023</b> (baza indeksa decembar 2022=100)
Hrana	115,6	111,1
Bezalkoholna pića	108,5	109,8
Duhan	101,1	103,7
Alkoholna pića	104,3	108,6

Izvor: Agencija za statistiku Bosne i Hercegovine

### 1.6. Otkupne cijene poljoprivrednih proizvoda

Poslovni subjekti su u 2023. godini od poljoprivrednih proizvođača otkupili poljoprivrednih proizvoda u vrijednosti 416 miliona KM, pri čemu je vrijednost otkupljenih proizvoda u ovoj godini veća za 2% u poređenju sa ukupnom vrijednosti otkupljenih poljoprivrednih proizvoda iz 2022. godine. Povećanje vrijednosti otkupa je zabilježeno kod živih životinja i to za 19%,

proizvoda od životinja za 18% i krompira za 5%, dok je kod ostalih kategorija zabilježen manji otkup i to voća za 52%, žitarica za 43%, krmnog bilja za 27%, industrijskog bilja za 20%, ostalih proizvoda za 5% i povrća za 2%.

**Tabela 9: Vrijednost otkupljenih proizvoda poljoprivrede prema grupama proizvoda u 2023. godini**

Kategorije	Vrijednost (KM)		Indeksi vrijednosti 2023/2022	
	Otkup	Direktna prodaja	Otkup	Direktna prodaja
Žitarice	31.935.596	20.031.643	57	58
Industrijsko bilje	13.562.800	11.706.131	80	92
Krompir	4.615.195	1.983.774	105	143
Povrće	17.958.007	1.520.139	98	91
Stočno/krmno bilje	225.019	1.229.813	73	84
Voće	15.117.702	22.364.249	48	79
Sadni materijal	-	8.384.956	-	90
Alkoholna pića	115.410	12.458.396	-	95
Životinje	118.730.266	191.900.095	119	105
Proizvodi životinja	209.287.618	102.298.376	118	125
Ostali proizvodi	4.352.549	52.132.364	95	125
<b>Ukupno</b>	<b>415.920.162</b>	<b>426.009.936</b>	<b>102</b>	<b>104</b>

Izvor: Agencija za statistiku Bosne i Hercegovine

Poslovni subjekti su iz vlastite proizvodnje direktno prodali/isporučili poljoprivrednih proizvoda u vrijednosti od 426 miliona KM. Kategorija poljoprivrednih proizvoda koja je direktno prodana u najvećoj vrijednosti oko 200 miliona KM su žive životinje, zatim slijede proizvodi od životinja u vrijednosti od 102 miliona KM, ostali proizvodi u vrijednosti oko 52 miliona KM, voće 22 miliona KM, žitarice 20 miliona KM, alkoholna pića 12,5 miliona KM, industrijsko bilje 12 miliona KM, sadnog materijala 8,4 miliona KM, krompir 2 miliona KM, povrće 1,5 miliona KM, krmno bilje 1,2 miliona KM.

Povećanje vrijednosti direktne prodaje u 2023. godini, u odnosu na prethodnu godinu, je zabilježeno kod krompira za 43%, proizvoda životinja za 25% i ostalih proizvoda za 25% i u manjem procentu od 5% živih životinja. Smanjenje vrijednosti direktne prodaje se bilježi kod žitarica za 42%, voća za 21%, stonog/krmnog bilja za 16%, sadnog materijala za 10%, povrća za 9%, industrijskog bilja za 8% i alkoholnih pića za 5%.

#### 1.7. Prosječne otkupne cijene odabranih poljoprivrednih proizvoda

**Otkupne cijene žitarica** – Otkupna cijena za jednu tonu pšenice u 2023. godini iznosila je 355 KM i manja je za 278 KM po toni ili 44%, raži 432 KM i niža je za 28%, ječma 396 KM i niža je za 33% u odnosu na prethodnu godinu. Tona merkantilnog kukuruza je otkupljivana nakon berbe po cijeni od 365 KM, što je za 42% manje nego prethodne godine.

**Tabela 10: Prosječna otkupna cijena odabranih poljoprivrednih proizvoda u 2022-2023.**  
(KM)

Naziv proizvoda	Jedinica mjere	2022	2023	Indeks 2023/2022
Pšenica, merkantilna	tona	633	355,1	56
Raž, merkantilna	tona	602	432,1	72
Ječam, merkantilni	tona	593	396,1	67
Kukuruz, merkantilni	tona	628	364,7	58
Soja	kg	1,0	0,7	49
Duhan, suhi list	kg	3,2	4,3	134
Krompir, merkantilni	kg	0,8	1,1	138
Grah	kg	4,9	4,9	100
Crni luk	kg	0,7	1,3	186
Bijeli luk	kg	4,8	5,3	110
Kupus	kg	0,5	0,6	120
Mrkva	kg	1,2	1,6	133
Zelena salata	kg	1,4	1,8	129
Špinat	kg	1,8	1,9	106
Paradajz	kg	1,6	2,1	131
Paprika	kg	1,5	1,8	120
Lucerka	kg	296	303,2	102
Šljive	kg	1,0	1,4	140
Jabuke	kg	0,8	0,9	113
Kruške	kg	1,3	2,1	162
Maline	kg	7,3	3,9	53
Grožđe	kg	1,5	2,2	147
Telad starosti do 1 godine	kg	6,5	8,5	131
Junad starosti od 1 do 2 godine	kg	5,5	5,4	98
Svinje za tov	kg	3	4,1	137
Jagnjad od 2 mjeseca do 1 godine	kg	7,2	8,2	114
Tovljeni pilići	kg	2,3	2,6	113
Jaja	komada	0,2	0,3	150
Kravlje mlijeko	litara	0,7	0,9	129
Med	kg	13,5	12	89

Izvor: Agencija za statistiku Bosne i Hercegovine

**Otkupne cijene industrijskih usjeva:** Otkupna cijena soje u 2023. godini iznosila je 0,70 KM po kilogramu i niža je za 51% u poređenju sa otkupnom cijenom soje iz prethodne godine koja je iznosila 1 KM. Kilogram duhana u listu je u 2023. godini otkupljiv po cijeni od 4,3 KM i cijena je bila viša za 34% u poređenju sa otkupnom cijenom duhana iz prethodne godine.

**Otkupne cijene krompira i povrća:** Otkupna cijena krompira u 2023. godini iznosila je 1,10 KM/kg i bila je veća za 0,30 KM ili 38% u poređenju sa otkupnom cijenom krompira iz prethodne godine. Što se tiče otkupnih cijena povrća, viša otkupna cijena u 2023. godini se bilježi kod otkupa

crnog luka i to za 86%, bijelog luka za 10%, kupusa za 20%, mrkve za 33%, zelene salate za 26%, špinata za 65%, paradajza za 31%, paprike za 20%.

**Otkupne cijene voća i grožđa:** Maline su voće kod kojeg je zabilježeno najznačajnije smanjenje otkupne cijene i to za 47% s obzirom da je otkupna cijena iznosila 3,90 KM po kilogramu. Otkupna cijena šljive za 2023. godinu iznosila je u prosjeku 1,40 KM po kilogramu i bila je viša za 40% u odnosu na otkupnu cijenu iz prethodne godine. Otkupna cijena kruške je iznosila 2,10 KM po kilogramu i viša je za 62% u odnosu na prethodnu godinu. Što se tiče jabuka otkupna cijena je iznosila 0,90 KM po kilogramu i viša je za 0,10 KM po kilogramu ili za 13% u odnosu na otkupnu cijenu iz prošle godine. Kilogram grožđa se u 2023. godini otkupljivao po cijeni od 2,20 KM što je za 47% viša otkupna cijena u poređenju sa cijenom iz prethodne godine kada je iznosila 1,50 KM.

**Otkupne cijene žive stoke i peradi:** Najveća otkupna cijena od 8,50 KM po kilogramu žive vage je zabilježena kod teladi starosti do 1 godine i u poređenju sa otkupnom cijenom iz prethodne godine je veća za 31%. Junad starosti od 1 do 2 godine su otkupljivana po cijeni od 5,40 KM po kilogramu te je cijena bila za 2% niža u odnosu na otkupnu cijenu iz prethodne godine. Jagnjad od 2 mjeseca do 1 godine su otkupljivana po cijeni od 8,20 KM po kilogramu što je za 14% viša otkupna cijena u poređenju sa otkupnom cijenom iz prethodne godine. Otkupna cijena svinja za tov u 2023. godini je iznosila 4,10 KM po kilogramu i viša je za 37%, utovljenih pilića 2,60 KM po kilogramu i viša je za 13%.

**Otkupne cijene stočarskih proizvoda i meda:** Otkupna cijena jaja po komadu iznosila je 0,30 KM i veća je u poređenju sa otkupnom cijenom iz prethodne godine za 50%, dok je otkupna cijena meda po kilogramu niža za 1,50 KM ili 11%. Kada je riječ o otkupnoj cijeni svježeg sirovog mlijeka, ona je iznosila 0,90 KM po litri i viša je za 0,20 KM po litri ili 29% u poređenju sa otkupnom cijenom iz prethodne godine.

## 1.8. Prodaja poljoprivrednih proizvoda na zelenim pijacama

Posmatrajući podatke o prosječnim cijenama prodaje određenih poljoprivrednih proizvoda koje su individualni proizvođači prodavali na lokalnim pijacama u toku 2023. godine, u odnosu na vrijednost prodaje iz prethodne godine, evidentno je značajno povećanje vrijednosti prodaje što je rezultat poskupljenja i rasta cijena poljoprivrednih proizvoda.

Što se tiče žitarica najznačajnije smanjenje vrijednosti prodaje je zabilježeno kod merkantilnog ječma za 33% i u manjem procentu oko 4% merkantilnog kukuruza, dok je povećanje vrijednosti prodaje od 6% zabilježeno kod prodaje merkantilne pšenice i raži.

Što se tiče krompira, na pijacama je prodato 1.359.886 kilograma u vrijednosti od 2.584.097 KM pri čemu je količina prodatog krompira manja za 6% u poređenju sa prethodnom godinom, dok je vrijednost prodaje veća za 22%. Na rast vrijednosti prodatog krompira je utjecala i prodajna cijena koja je iznosila 1,90 KM po kilogramu i veća je za 30% u odnosu na prodajnu cijenu krompira iz prethodne godine koja je iznosila 1,46 KM po kilogramu.

**Tabela 11: Prodaja odabranih poljoprivrednih proizvoda na pijacama u 2022-2023. godina**

Proizvodi	Jedinica mjere	2022		2023		Indeks 2023/2022
		Količina	Vrijednost (KM)	Količina	Vrijednost (KM)	
Pšenica, merkantilna	t	79	80.319	67	85.136	106
Raž, merkantilna	t	8	15.656	8	16.646	106
Ječam, merkantilni	t	38	38.498	26	25.659	67
Kukuruz,	t	152	164.579	125	157.944	96
Krompir, merkantilni	kg	1.450.713	2.115.605	1.359.886	2.584.097	122
Grah	kg	241.439	1.509.426	237.569	1.563.298	104
Crni luk	kg	433.914	740.390	385.588	967.244	131
Bijeli luk	kg	135.992	1.222.642	187.939	1.315.472	107
Kupus	kg	618.621	756.225	647.344	938.928	124
Mrkva	kg	276.743	507.794	274.895	640.805	126
Zelena salata	kg	125.585	391.027	142.996	56.823	143
Špinat	kg	174.574	588.413	189.975	745.502	127
Paradajz	kg	409.762	1.124.882	453.943	1.561.538	139
Paprika	kg	391.131	1.026.690	416.059	1.357.809	132
Krastavci	kg	244.993	525.468	269.749	704.863	134
Šljive	kg	121.303	230.727	116.631	294.476	128
Jabuke	kg	599.057	996.360	674.073	1.287.847	129
Kruške	kg	185.094	505.116	187.763	597.875	118
Orasi u ljusci	kg	29.283	176.449	26.572	201.032	114
Grožđe	kg	128.199	501.987	109.003	584.091	116
Zaklana i očišćena kokoš	kg	104.743	732.335	99.390	787.560	108
Jaja	kom/	5.278.730	1.609.363	3.812.927	1.488.277	92
Kravlje mlijeko	l	459.033	712.260	392.910	795.825	112
Med	kg	74.173	1.487.674	79.080	1.704.780	115

Izvor: Agencija za statistiku Bosne i Hercegovine

Kod povrća najznačajnije povećanje vrijednosti prodaje je, u odnosu na vrijednost prodaje iz prethodne godine, zabilježeno kod zelene salate za 43%, zatim paradajza za 39%, krastavaca za 34%, paprike za 32%, crnog luka za 31%, špinata za 27%, mrkve za 26%, kupusa za 24% i u manjem procentu bijelog luka za 7% i graha za 4%.

Od odabranih voćnih vrsta koje su se prodavale na pijacama najznačajnije povećanje vrijednosti prodaje je zabilježeno kod jabuke za 29%, šljive za 28%, kruške za 18% i oraha u ljusci za 14%. Također, povećanje vrijednosti prodaje je zabilježeno i kod grožđa za 16% s obzirom da je prosječna prodajna cijena grožđa od 5,40 KM koliko se prodavao kilogram grožđa u 2023. godini bila veća za 1,50 KM ili 38% u odnosu na cijenu prodaje iz prethodne godine koja je iznosila 3,91 KM.

Ukupna količina kravljeg mlijeka koja je prodana na lokalnim pijacama je iznosila 392.910 litara. Prosječna prodajna cijena mlijeka iznosila je 2,00 KM po litru i veća je za 25% u poređenju sa prodajnom cijenom mlijeka iz prethodne godine koja je iznosila 1,60 KM po litru. Povećanje prodajne cijene utjecalo je i na povećanje ukupne vrijednosti prodatog mlijeka na pijacama za 12% u odnosu na vrijednost prodaje iz prethodne godine.

Prodaja meda na lokalnim pijacama je bila veća i to za 7%. Također i ostvarena vrijednost prodaje je bila za 15% veća u poređenju sa prethodnom godinom. Na ovako značajno povećanje vrijednosti prodaje je utjecala veća prodajna cijena koja je iznosila u prosjeku 21,60 KM. Prodajna cijena meda je na lokalnim pijacama bila za 1,50 KM ili 7% viša u odnosu na prodajnu cijenu meda iz prethodne godine koja je iznosila 20,05 KM.

S obzirom na količinsko smanjenje prodaje jaja na pijacama tokom 2023. godine, vrijednost prodaje je bila za 7% manja. Na pad prodaje je utjecala cijena jaja po komadu koja je iznosila u prosjeku 0,40 KM bila viša za 0,10 KM u poređenju sa prodajnom cijenom iz prethodne godine koja je iznosila 0,30 KM. Također i prodaja zaklanih i očišćenih kokošiju na pijacama je količinski bila manja za 5%, dok je vrijednost prodaje zabilježila povećanje za 7,5%. Prodajna cijena po kilogramu zaklane kokoši je iznosila oko 8 KM i veća je u prosjeku za 0,90 KM po kilogramu u poređenju sa prodajnom cijenom iz prethodne godine koja je iznosila oko 7 KM.

#### **1.9. Broj registriranih poljoprivrednih gazdinstava**

Prema podacima iz Registra poljoprivrednih gazdinstava i Registra klijenata Republike Srpske na dan 22. 12. 2023. godine upisano je 42.462 gazdinstava, od kojih su 41.535 porodična poljoprivredna gazdinstava i 927 su privredni subjekti. Ukupan broj aktivnih gazdinstava je 18.304, a njih 4.668 je komercijalno.

U Federaciji Bosne i Hercegovine je u Registar poljoprivrednih gazdinstava na dan 31. 12. 2023. godine upisano 91.127 gazdinstava, od čega 86.539 su porodična poljoprivredna gazdinstava i 4.588 su privredni subjekti. Ukupan broj aktivnih gazdinstava je 26.696 od čega je porodičnih poljoprivrednih gazdinstava 23.758 i 2.938 poslovnih subjekata.

Ukupan broj novih upisanih nositelja poljoprivrednih gazdinstava u Registar poljoprivrednih gazdinstava u Brčko distriktu Bosne i Hercegovine u 2023. godini je iznosio 163. Ukupan broj registriranih porodičnih poljoprivrednih gazdinstava je iznosio 145, od čega je 79 registriranih porodičnih poljoprivrednih gazdinstava čiji je nositelj ženskog pola, broj registriranih preduzetnika je 14, registriranih preduzeća 2 i broj registriranih gazdinstava sa statusom pravne osobe je 2. Tokom 2023. godine nije registrirana ni jedna zemljoradnička zadruga.

## **2. ZASIJANE POVRŠINE U PROLJETNOJ I JESENJOJ SJETVI**

Ukupno zasijane površine u proljetnoj sjetvi tokom 2023. godine u Republici Srpskoj iznosile su 206 946 ha. U strukturi zasijanih površina, žitarice su bile zasijane na površini od 143.948 hektara (zastupljene sa 70%), krmno bilje na površini od 35.338 hektara, povrće (uključujući mahunarke i korjenasto-krtolasto bilje) na 15.821 hektar, industrijsko bilje na 11.571 hektar i ostalo na površini od 268 hektara. Što se tiče jesenje sjetve prema rezultatima provedenog anketnog istraživanja, sa stanjem na dan 1. decembra 2023. godine, u Republici Srpskoj je zasijano 51.310 ha, što je za 22% manje u odnosu na isti period 2022. godine. U strukturi površina zasijanih u jesenjoj sjetvi, pšenica je zastupljena sa 64%, ječam sa 16%, zob sa 10%, tritikale sa 3%, uljana repica sa 2%, raž sa 1,5%, dok je pod ostalim kulturama zasijano 3% ukupne površine. U odnosu na 2022. godinu, sjetvena površina raži veća je za 89%, dok je zasijana površina zobi manja za 3%, ječma za 7%, ostale zasijane površine za 10%, pšenice za 25%, uljane repice za 39% i tritikala za 56%.

U Federaciji Bosne i Hercegovine u 2022/2023. godini ukupno je zasijano 192.774 ha, što je manje za 3,3% u odnosu na sjetvu u 2021/2022. godini. Gledano po grupama usjeva, u odnosu na prošlu godinu, zabilježeno je povećanje zasijanih površina industrijskog bilja za 0,6%, dok se smanjenje zasijanih površina bilježi kod žita za 3,3%, povrtnog bilja za 4,1% i stočnog-krmnog bilja za 2,8%. Posmatrano po zasijanim površinama važnijih usjeva smanjenje se bilježi kod svih usjeva i to: pšenice za 0,9%, kukuruza-zrno za 4,3%, krompira za 3,6%, paradajza za 3,9%, duhana za 12,3% i kukuruza-zelene mase za 1,8%. U jesenjoj sjetvi u 2023. godini u Federaciji Bosne i Hercegovine zasijano je 31.430 hektara što je manje za 1,3% u odnosu na jesenju sjetvu u 2022. godini. Gledano po grupama usjeva, zasijana površina žitima manja je za 2,1%, a industrijskog bilja manja je za 21,6%, dok je sjetva povrtnog bilja veća za 0,9%, a stočnog krmnog bilja veća za 5,7% u odnosu na jesenju sjetvu u 2022. godini. Zasijana površina ozimom pšenicom u 2023. godini manja je za 1,4% u odnosu na 2022. godinu.

Prema podacima Odjeljenja za poljoprivredu, šumarstvo i vodoprivredu Brčko distrikta Bosne i Hercegovine ukupno zasijane površine u Brčko distriktu Bosne i Hercegovine tokom 2023. godine iznosile su 10.964 hektara. U strukturi zasijanih površina 8.107 hektara je zasijano žitaricama, uljaricama 1.896 hektara, voćem 909 hektara, povrćem 51 hektar i ljekovitim i začinskim biljem 0,51 hektar.

## **3. BILJNA PROIZVODNJA**

### **3.1. PROIZVODNJA ŽITARICA**

U 2023. godini na površini od 310.429 hektara, proizvedeno je 1.440.264 tone najznačajnijih usjeva žitarica. U strukturi proizvodnje kukuruz za zrno čini oko 73% proizvodnje, zatim slijedi pšenica sa učešćem od 19%, ječam 4%, 3% tritikale i ostale žitarice 2%.

**Tabela 12: Ukupno zasijane površine i proizvodnja najznačajnijih žitarica u Bosni i Hercegovini u 2023. godini**

<b>Žitarice</b>	<b>Požnjene površine (ha)</b>	<b>Ukupna proizvodnja (tona)</b>
Pšenica	62.659	275.167
Raž	3.021	9.997
Ječam	15.596	53.064
Zob	37.433	17.502
Tritikale	7.770	38.850
Kukuruz za zrno	183.950	1.045.683
<b>Ukupno</b>	<b>310.429</b>	<b>1.440.264</b>

Obradu podataka je izvršio MVTEO Bosne i Hercegovine na osnovu raspoloživih statističkih podataka i podataka nadležnih entitetskih ministarstava za poljoprivredu

Prema podacima Ministarstva poljoprivrede, šumarstva i vodoprivrede Republike Srpske ukupno zasijane površine najvažnijim žitaricama 2022/2023. godine iznose 188.080 hektara sa kojih je proizvedeno 1.073.794 tone žita. Na prvom mjestu sa ostvarenom proizvodnjom od 809.364 tone je kukuruz za zrno, zatim slijedi pšenica sa proizvedenih 213.015 tona, tritikale sa 38.850 tona je rangiran na treće mjesto, 9.065 tona je proizvedeno zobi i 3.500 tona raži.

U Federaciji Bosne i Hercegovine u 2023. godini proizvedeno je 215.227 tona kukuruza za zrno, 57.578 tona pšenice, 21.758 tona ječma, 7.619 tona zobi i 6.497 tona raži. Povećanje proizvodnje je zabilježeno kod kukuruza za zrno 12%, dok je kod ostalih žitarica evidentno smanjenje i to pšenice za 33%, ječma za 29%, zobi za 27% i raži za 16%.

U Brčko distriktu Bosne i Hercegovine je proizvedeno 21.092 tone kukuruza, pšenice 4.574 tone, ječma 2.587 tona, zobi 818 tona i ostalih žita 1.049 tona.

### 3.1.1. PROIZVODNJA INDUSTRIJSKIH USJEVA

Ukupna površina zasijana najvažnijim industrijskim usjevima u Bosni i Hercegovini i to sojom, suncokretom i duhanom tokom 2023. godine je iznosila 12.807 hektara sa kojih je proizvedeno 25.695 tona soje, suncokreta 2.813 tona i 1.690 tona duhana.

**Tabela 13: Ukupno zasijane površine i proizvodnja najznačajnijih industrijskih usjeva u Bosni i Hercegovini u 2023. godini**

<b>Usjev</b>	<b>Požnjene površine (ha)</b>	<b>Ukupna proizvodnja (tona)</b>
Soja	10.806	25.695
Suncokret	1.189	2.813
Duhan	812	1.690
<b>Ukupno</b>	<b>12.807</b>	<b>30.198</b>

Obradu podataka je izvršio MVTEO Bosne i Hercegovine na osnovu raspoloživih statističkih podataka i podataka nadležnih entitetskih ministarstava za poljoprivredu



Prema podacima Ministarstva poljoprivrede, šumarstva i vodoprivrede Republike Srpske ukupno zasijane površine najvažnijim industrijskim biljem iznosile su 6.838 hektara sa kojih je proizvedeno 13.095 tona soje, 2.575 tona suncokreta i 1.140 tona duhana.

Prema raspoloživim statističkim podacima o prinosima kasnih usjeva u Federaciji Bosne i Hercegovine proizvedeno je 4.099 tona soje i 550 tona duhana. Proizvodnja soje je zabilježila značajno povećanje proizvodnje za 97% u odnosu na proizvodnju iz prošle godine što je rezultat povećanja zasijanih površina za 11% i prinosa po hektaru za 82%. Što se tiče duhana iako je prinos po hektaru od 2,3 tone bio za 5% veći u odnosu na prethodnu godinu, zasijane površine duhanom su manje za 15%.

U Brčko distriktu Bosne i Hercegovine ostvarena je proizvodnja soje za zrno 3.495 tona, uljane repice 316 tona i sjemena suncokreta 238 tona.

### 3.1.2. PROIZVODNJA KROMPIRA I OSTALIH VAŽNIJIH POVRTNIH USJEVA

Ukupno zasijane površine merkantilnim krompirom i ostalim važnijim usjevima povrća u Bosni i Hercegovini tokom 2023. godine su iznosile 58.043 hektara, sa kojih je proizvedeno 565.548 tona krompira i 263.999 tona ostalih važnijih povrtnih usjeva.

**Tabela 14: Ukupno zasijana površina i proizvodnja najvažnijih usjeva povrća i krompira u Bosni i Hercegovini u 2023. godini**

Usjevi	Zasijana površina (ha)	Proizvodnja (tona)
Krompir	38.417	565.548
Mrkva	1.067	11.028
Crni luk	4.303	60.152
Grah-zrno	4.989	11.000
Kupus i kelj	3.747	70.919
Paradajz	2.763	49.944
Paprika	2.757	60.957
<b>Ukupno</b>	<b>58.043</b>	<b>829.547</b>

Obradu podataka je izvršio MVTEO Bosne i Hercegovine na osnovu raspoloživih statističkih podataka i podataka nadležnih entitetskih ministarstava za poljoprivredu

Prema podacima Ministarstva poljoprivrede, šumarstva i vodoprivrede Republike Srpske za 2022/2023. godinu ukupno zasijane površine krompirom i ostalim značajnijim povrćem iznosile su 22.899 hektara sa kojih je proizvedeno 403.190 tona krompira, paprike 47.042 tone, kupusa 39.200 tona, 35.855 tona luka, krastavaca 29.860 tona, paradajza 26.705 tona, mrkve 6.030 tona, cvekle 5.040 tona i graha 4.356 tona. Na površini od 4.761 hektara zasijano je ostalo povrće na manjim gazdinstvima čija je proizvodnje iznosila 133.308 tona.

**Tabela 15: Zasijana površina i proizvodnja najvažnijih usjeva povrća i krompira u Federaciji Bosne i Hercegovine, Republici Srpskoj i Brčko distriktu Bosne i Hercegovine**

Usjev	Federacija Bosne i Hercegovine		Republika Srpska		Brčko distrikt Bosne i Hercegovine	
	Zasijana površina (ha)	Proizvodnja (tona)	Zasijana površina (ha)	Proizvodnja (tona)	Zasijana površina (ha)	Proizvodnja (tona)
Krompir	20.612	160.433	17.530	403.190	275	1.925
Mrkva	848	4.966	201	6.030	18	32
Crni luk	3.180	24.221	1.086	35.846	37	85
Grah-zrno	3.654	6.464	1.245	4.356	90	180
Kupus i kelj	2.747	31.569	980	39.200	20	150
Paradajz	1.960	23.163	763	26.705	40	76
Paprika	1.638	13.840	1.094	47.042	25	75
<b>Ukupno</b>	<b>34.639</b>	<b>264.656</b>	<b>22.899</b>	<b>562.368</b>	<b>505</b>	<b>2.523</b>

Obradu podataka je izvršio MVTEO Bosne i Hercegovine na osnovu raspoloživih statističkih podataka i podataka nadležnih entitetskih ministarstava za poljoprivredu

Prema podacima Federalnog zavoda za statistiku u Federaciji Bosne i Hercegovine proizvedeno je 160.433 tone krompira te je zabilježeno smanjenje od 16%, s obzirom da su zasijane površine krompirom bile manje za 5% u odnosu na prethodnu godinu. Prinos krompira po hektaru iznosio je 7,8 tona i manji je za 12%. Što se tiče ostalih najznačajnijih usjeva povrća u Federaciji Bosne i Hercegovine je proizvedeno kupusa i kelja 31.569 tona, crnog luka 24.221 tonu, paradajza 23.163 tone, paprike 13.840 tona, graha za zrno 6.464 tone i mrkve 4.966 tona.

Prema podacima Agencije za statistiku Bosne i Hercegovine - Ekspozitura Brčko distrikta Bosne i Hercegovine tokom 2023. godine krompirom je zasijano 275 hektara sa kojih je proizvedeno 1.925 tona, 180 tona graha za zrno, kupusa i kelja 150 tona, crnog luka 85 tona, paradajza 76 tona, paprike 75 tona i 32 tone mrkve.

### 3.1.3. PROIZVODNJA VOĆA

U voćarskoj proizvodnji u Bosni i Hercegovini, najviše su zastupljene šljiva (53%), jabuka (35%) i kruška (8%), mada se uzgaja i veliki broj drugih voćnih vrsta poput trešnje, višnje, breskve i južnog voća. Ukupna proizvodnja najzastupljenijeg voća u Bosni i Hercegovini u 2023. godini iznosila je 307.823 tone od čega 163.767 tona šljive, 106.858 tona jabuka, 23.206 tona kruške, breskve 6.468 tona, 4.869 tona trešnje i 2.654 tone višnje.

Prema podacima Ministarstva poljoprivrede, šumarstva i vodoprivrede Republike Srpske za 2023. godinu proizvedeno je 109.500 tona šljive, jabuke 68.000 tona, 11.440 tona kruške, maline 5.920 tona, jagode 7.200 tona, breskve 2.520 tona, trešnje 164 tone i 582 tone višnje.

**Tabela 16: Proizvodnja najznačajnijih voćnih vrsta u Federaciji Bosne i Hercegovine, Republici Srpskoj i Brčko distriktu Bosne i Hercegovine u 2023. godini (u tonama)**

	Federacija Bosne i Hercegovine	Republika Srpska	Brčko distrikt Bosne i Hercegovine	Ukupno
Jabuke	38.210	68.000	648	106.858
Kruške	11.376	11.440	390	23.206
Šljive	42.117	109.500	12.150	163.767
Breskve	3.923	2.520	25	6.468
Trešnje	4.409	164	296	4.869
Višnje	1.969	582	103	2.654
<b>Ukupno</b>	<b>102.004</b>	<b>192.206</b>	<b>13.613</b>	<b>307.823</b>

Obradu podataka je izvršio MVTEO Bosne i Hercegovine na osnovu raspoloživih statističkih podataka i podataka nadležnih entitetskih ministarstava za poljoprivredu

Prema statističkim podacima Federalnog zavoda za statistiku Bosne i Hercegovine o ostvarenim prinosima voća u 2023. godini u Federaciji Bosne i Hercegovine proizvedeno je 42.117 tone šljive, 38.210 tona jabuke, 11.376 tona kruške, 4.409 tone trešnje, breskve 3.923 tona, oraha 2.250 tona, višnje 1.969 tona, masline 1.152 tone, 1.111 tona smokve, kajsije 500 tona i badema 102 tona, mandarine 82 tona i limuna 23 tona.

Prema dostavljenim podacima Odjeljenja za poljoprivredu Brčko distrikta Bosne i Hercegovine ostvarena je proizvodnja 15.452,40 tona šljive, jabuke 928 tona, oraha 656,64 tone, trešnje 342,16 tona, kruške 336 tona, dunje 275,60 tona, višnje 35,03 tone, lijeske 30,96 tona i kajsije 2,63 tone.

### 3.1.4. PROIZVODNJA GROŽDA

Ukupna površina pod intenzivnim zasadima vinograda u Bosni i Hercegovini u 2023. godini je iznosila 4.535 hektara sa kojih je proizvedeno 28.609 tona grožđa.

Vinogradi u Federaciji Bosne i Hercegovine se prostiru na površini od 4.000 hektara na kojima je u toku 2023. godine bilo zasađeno 14,4 miliona rodnih čokota sa kojih je proizvedeno 24.864 tone grožđa. Prinos grožđa po čokotu je iznosio 1,7 kilograma što je u poređenju sa prinosom iz prethodne godine manje za 41%, što se odrazilo na drastično manju proizvodnju grožđa

**Tabela 17: Površine pod intenzivnim vinogradima i proizvodnja grožđa u Federaciji Bosne i Hercegovine i Republici Srpskoj u 2023. godini**

	Federacija Bosne i Hercegovine	Republika Srpska	Ukupno
<b>Proizvodnja (tona)</b>	24.864	3.745	28.609
<b>Površina (ha)</b>	4.000	535	4.535

Obradu podataka je izvršio MVTEO Bosne i Hercegovine na osnovu raspoloživih statističkih podataka i podataka nadležnih entitetskih ministarstava za poljoprivredu

U Republici Srpskoj vinogradi su se tokom 2023. godine prostirali na površini od 535 hektara sa koji je proizvedeno 3.745 tona grožđa. Prinos grožđa po hektaru je iznosio oko 7 tona i veći je u odnosu na prošlogodišnji prinos za 75% iako su površine pod vinogradom neznatno manje i to oko 36 hektara.

### 3.1.5. PROIZVODNJA KRMNOG BILJA

Ukupna proizvodnja krmnog bilja i travno-djetelinskih smjesa proizvedenih u Bosni i Hercegovini tokom 2023. godine je iznosila 659.194 tone od čega je 605.673 tone u Federaciji Bosne i Hercegovine, 50.466 tona u Republici Srpskoj i 3.055 tona u Brčko distriktu Bosne i Hercegovine.

U proizvodnji stočnog krmnog bilja u Federaciji Bosne i Hercegovine tokom 2023. godine je proizvedeno 491.262 tone kukuruza za zelenu masu, lucerke 38.392 tone, travno-djetelinske smjese 34.185 tona, djeteline 34.600, stočne repe 5.820 tone i 1.414 tona mješavine trava, mahunarki i žita. Povećanje proizvodnje je zabilježeno u proizvodnji kukuruza za zelenu masu za 14% i lucerke za 1%, dok je smanjenje proizvodnje zabilježeno u proizvodnji mješavine trava, mahunarki i žita za 35%, travno-djetelinske smjesa za 29% i stočne repe za 9% u poređenju sa 2022. godinom.

Prema podacima Ministarstva poljoprivrede, šumarstva i vodoprivrede Republike Srpske za 2023. godinu ukupno zasijane površine krmnim biljem i travno-djetelinskim usjevima u Republici Srpskoj iznosile su 8.411 hektara sa kojih proizvedeno 50.466 tona.

Prema podacima Agencije za statistiku Bosne i Hercegovine - ekspozitura Brčko distrikta Bosne i Hercegovine tokom 2023. godine je proizvedeno 3.055 tona krmnog bilja u Brčko distriktu Bosne i Hercegovine.

## 4. BROJNO STANJE STOČNOG FONDA

Prema raspoloživim statističkim podacima za 2023. godinu stočni fond brojio je 1.029.138 grla ovaca, 441.714 grla svinja, 383.486 grla goveda i 62.716 grla koza. Evidentno je da se brojno stanje svih vrsta stoke smanjilo tokom 2023. godine u odnosu na prethodnu godinu i to svinja za 12%, ovaca za 3%, goveda za 2% i koza za 1%.

**Tabela 18: Ukupan broj stoke u Bosni i Hercegovini 2023/2022. godina**

Vrste	2022	2023	Indeks 2023/2022
Goveda	392.163	383.486	98
Svinje	499.705	441.714	88
Koze	63.075	62.716	99
Ovce	1.065.043	1.029.138	97
<b>Ukupno</b>	<b>2.019.986</b>	<b>1.917.054</b>	<b>95</b>

Obradu podataka je izvršio MVTEO Bosne i Hercegovine na osnovu raspoloživih statističkih podataka i podataka nadležnih entitetskih ministarstava za poljoprivredu

Posmatrajući podatke o brojnom stanju stoke u Republici Srpskoj najbrojnije su ovce koje čine oko 49% ukupnog stočnog fonda, na drugom mjestu s udjelom od 33% su zastupljene svinje, zatim slijede goveda s udjelom od 16% i najmanji udio od 2% imaju koze.

Brojno stanje stoke u Republici Srpskoj je tokom 2023. godine u odnosu na prethodnu godinu manje i to za 13% svinja, 7% goveda, 5% ovaca i svega 1% kada je riječ o brojnom stanju koza.

Što se tiče brojnog stanja stoke u Federaciji Bosne i Hercegovine u 2023. i njihovim poređenjem s rezultatima za 2022. porast brojnog stanja se bilježi kod goveda za 2%, dok je smanjenje brojnog stanja zabilježeno kod ovaca za 2%, svinja za 1% i koza za 1%.

**Tabela 19: Brojno stanje stoke u Republici Srpskoj, Federaciji Bosne i Hercegovine i Brčko distriktu Bosne i Hercegovine**

Stoka	Republika Srpska		Federacija Bosne i Hercegovine		Brčko distrikt Bosne i Hercegovine	
	2022	2023	2022	2023	2022	2023
Goveda	182.891	170.697	193.902	197.169	15.370	15.620
Svinje	409.588	355.235	81.188	80.433	8.929	6.046
Koze	20.746	20.923	41.369	40.763	960	1.030
Ovce	553.395	527.237	498.648	488.901	13.000	13.000
<b>Ukupno</b>	<b>1.166.620</b>	<b>1.074.092</b>	<b>815.107</b>	<b>807.266</b>	<b>38.259</b>	<b>35.696</b>

Izvor: Zavod za statistiku Republike Srpske, Federalni zavod za statistiku, Agencija za statistiku Bosne i Hercegovine

U Brčko distriktu Bosne i Hercegovine je broj ovaca u 2023. godini ostao isti kao i prethodne godine 13.000, dok je broj koza bio veći za 7% i goveda za 2%, dok je brojno stanje svinja značajno smanjeno i to za 32% u odnosu na brojno stanje iz prethodne godine.

## 5. STOČARSKA PROIZVODNJA

### 5.1. Proizvodnja sirovog mlijeka

Broj muznih krava tokom 2023. godine je iznosio 178.456 grla što je manje za 5.289 grla ili 3% u odnosu na prethodnu godinu. Brojno stanje muznih ovaca je ostalo jednako kao i prethodne godine od 216.572 grla. Povećanje muznih grla je zabilježeno kod koza i to za 8%.

**Tabela 20: Broj muženih grla u proizvodnji sirovog mlijeka**

Muzna grla	2022	2023	Indeks 2023/2022
Krave	183.745	178.456	97
Ovce	213.385	216.572	101
Koze	30.555	33.042	108

Izvor: Zavod za statistiku Republike Srpske, Federalni zavod za statistiku, Agencija za statistiku Bosne i Hercegovine

Posmatrajući brojno stanje muznih grla u Republici Srpskoj za 2023. godinu evidentno je značajno povećanje ovaca za mužu za 110% i koza za 47% u poređenju sa prethodnom godinom, dok je broj muznih krava manji za 5%.

**Tabela 21: Broj muženih grla u proizvodnji sirovog mlijeka u Republici Srpskoj, Federaciji Bosne i Hercegovine i Brčko distriktu Bosne i Hercegovine**

<b>Republika Srpska</b>			
<b>Muzna grla</b>	<b>2022</b>	<b>2023</b>	<b>Indeks 2023/2022</b>
Krave	80.351	76.140	95
Ovce	3.512	7.380	210
Koze	5.760	8.458	147
<b>Federacija Bosne i Hercegovine</b>			
<b>Muzna grla</b>	<b>2022</b>	<b>2023</b>	<b>Indeks 2023/2022</b>
Krave	100.694	99.516	99
Ovce	207.873	207.692	100
Koze	24.395	24.174	99
<b>Brčko Distrikt Bosne i Hercegovine</b>			
<b>Muzna grla</b>	<b>2022</b>	<b>2023</b>	<b>Indeks 2023/2022</b>
Krave	3.100	3.500	113
Ovce	2.000	1.500	75
Koze	430	410	95

Izvor: Zavod za statistiku Republike Srpske, Federalni zavod za statistiku, Agencija za statistiku Bosne i Hercegovine

U Federaciji Bosne i Hercegovine tokom 2023. godine ukupan broj ovaca za mužu je iznosio 207.692 grla, 99.516 grla muznih krava i 24.174 grla koza i ostao je jednak brojnom stanju muznih grla kao i prethodne godine.

U Brčko distriktu Bosne i Hercegovine zabilježeno je povećanje brojnog stanja muznih krava za 13%, dok je broj muznih grla ovaca znatno smanjen i to za 25% i koza za 5% u odnosu na brojno stanje iz prethodne godine.

#### 5.1.2. Namuženo sirovo mlijeko

Proizvodnja sirovog mlijeka je tokom 2023. godina stabilna i iznosila je nešto više od 600 miliona litara. Ukupna količina namuženog sirovog mlijeka u toku 2023. godine je iznosila 636 miliona litara i veća je za 2% u poređenju sa količinom namuženog mlijeka iz prethodne godine. Sa proizvodnjom od 616 miliona litara (97% udio u ukupnoj proizvodnji) dominira sirovo kravlje mlijeko, na drugom mjestu sa proizvodnjom od 12 miliona litara je ovčije mlijeko i kozje mlijeko je na trećem mjestu sa proizvodnjom od 8 miliona litara.

Najznačajnije povećanje proizvodnje mlijeka od 15% u poređenju sa prethodnom godinom je zabilježila proizvodnja kozjeg mlijeka. U manjem procentu i to oko 2% je veća proizvodnja kravljeg mlijeka, dok je proizvodnja ovčijeg mlijeka ostala na nivou proizvodnje kao i prethodne godine.

**Tabela 22: Ukupno namuženo sirovo kravlje, ovčije i kozje mlijeko (u milionima litara)**

<b>Sirovo mlijeko</b>	<b>2022</b>	<b>2023</b>	<b>Indeks 2023/2022</b>
Kravlje mlijeko	603	616	102
Ovčije mlijeko	12	12	100
Kozje mlijeko	7	8	115
<b>Ukupno</b>	<b>622</b>	<b>636</b>	<b>102</b>

Izvor: Zavod za statistiku Republike Srpske, Federalni zavod za statistiku, Agencija za statistiku Bosne i Hercegovine

U Federaciji Bosne i Hercegovine je u 2023. godini proizvedeno 310,9 miliona litara sirovog mlijeka što je 3% manje nego prethodne godine. Proizvodnja sirovog kravljeg mlijeka je iznosila 295,2 miliona litara i manja je za 3%, ovčijeg mlijeka 11,2 miliona litara i manja je za 2%. Proizvodnja kozjeg mlijeka od 4,7 miliona litara je ostala na nivou proizvodnje kao i prethodne godine.

**Tabela 23: Ukupno namuženo sirovo kravlje, ovčije i kozje mlijeko u Republici Srpskoj, Federaciji Bosne i Hercegovine i Brčko distriktu Bosne i Hercegovine (u milionima litara)**

<b>Republika Srpska</b>			
<b>Sirovo mlijeko</b>	<b>2022</b>	<b>2023</b>	<b>Indeks 2023/2022</b>
Kravlje	292,2	315,3	108
Ovčije	0,4	0,6	150
Kozje	2,5	3,6	144
<b>Ukupno</b>	<b>295,1</b>	<b>319,5</b>	<b>108</b>
<b>Federacija Bosne i Hercegovine</b>			
<b>Sirovo mlijeko</b>	<b>2022</b>	<b>2023</b>	<b>Indeks 2023/2022</b>
Kravlje	305	295,2	97
Ovčije	11,2	11	98
Kozje	4,7	4,7	100
<b>Ukupno</b>	<b>320,9</b>	<b>310,9</b>	<b>97</b>
<b>Brčko distrikt Bosne i Hercegovine</b>			
<b>Sirovo mlijeko</b>	<b>2022</b>	<b>2023</b>	<b>Indeks 2023/2022</b>
Kravlje	5,9	5,9	100
Ovčije	0,1	0,1	100
Kozje	0,03	0,03	100
<b>Ukupno</b>	<b>6,0</b>	<b>6,0</b>	<b>100</b>

Izvor: Zavod za statistiku Republike Srpske, Federalni zavod za statistiku, Agencija za statistiku Bosne i Hercegovine

Prema raspoloživim statističkim podacima o stočarskoj proizvodnji za 2023. godinu u Republici Srpskoj je proizvedeno 319,5 miliona litara sirovog mlijeka od čega kravljeg 315,3 miliona litara, kozjeg mlijeka 3,6 miliona litara i ovčijeg mlijeka 0,6 miliona litara. Proizvodnja ovčijeg mlijeka je zabilježila značajno povećanje i to za 50%, kozjeg mlijeka za 44% i kravljeg mlijeka za 8% u poređenju sa prethodnom godinom.

U Brčko distriktu Bosne i Hercegovine je proizvedeno 6 miliona litara sirovog mlijeka od čega 5,9 miliona litara kravljeg mlijeka, 0,1 milion litara ovčijeg mlijeka i 0,03 miliona litara kozjeg mlijeka i ostale su na istom nivou proizvodnje kao i prethodne godine.

### 5.1.3. Otkup sirovog mlijeka

U prosjeku 40-45% sirovog kravljeg mlijeka otkupe mljekare, dok značajnije količine mlijeka (do 60%) završe u preradi na samim gazdinstvima odnosno proizvodnji sira, kajmaka, kiselog mlijeka i dr., ili se koriste za vlastitu potrošnju i prodaju na tržištu/pijacama. Nizak procenat mlijeka koje se otkupljuje (ispod 50%) ukazuje na ekstenzivnost i nisku tržišnu orijentiranost domaće proizvodnje sirovog mlijeka. Ukupna količina sirovog mlijeka u Bosni i Hercegovini isporučena

otkupljivačima u 2023. godini je iznosila 260.214 tona i veća je za 3% u odnosu na prethodnu godinu. Prosječan sadržaj mliječne masti u mlijeku je iznosio 3,9%, a sadržaj proteina 3,4%.

**Tabela 24: Otkup sirovog kravljeg mlijeka u Bosni i Hercegovini za period 2022-2023. godina**

	2022	2023
Otkup kravljeg mlijeka (tona)	252.425	260.214
Prosječan sadržaj masti (%)	3,9	3,9
Prosječan sadržaj proteina (%)	3,4	3,4

Izvor: Agencija za statistiku Bosne i Hercegovine

Mljekare u Republici Srpskoj su tokom 2023. godine otkupile ukupno 92.327 tona sirovog kravljeg mlijeka, što je za 4% veća količina u odnosu na količinu mlijeka prikupljenu tokom 2022. godine. Prosječan sadržaj mliječne masti u mlijeku prikupljenom tokom 2023. godine iznosio je 3,9% i proteina u prosjeku 3,3%.

U Federaciji Bosne i Hercegovine u 2023. godini količina ukupno otkupljenog kravljeg mlijeka je iznosila 170.024 tone i za 0,5% je manja u odnosu na otkupljenu količinu mlijeka iz prethodne godine.

#### 5.1.4. Prerada mlijeka i proizvodnja mliječnih proizvoda

U djelatnosti prerade mlijeka i proizvodnje mliječnih proizvoda u Bosni i Hercegovini posluje 20 mljekara, a njih 11 izvoze mlijeko i mliječne proizvode na evropsko tržište. Ukupni kapaciteti prerade mlijeka su oko 350 miliona litara, a iskorištenost mljekarskih kapaciteta iznosi u prosjeku oko 60%. Djelatnosti prerade mlijeka i proizvodnje mliječnih proizvoda ostvaruje prosječni godišnji prihod veći od 500 miliona KM i zapošljava oko 2.000 osoba. Udio mljekarske industrije u plasmanu proizvoda na globalno tržište iznosi 13% u ukupnom izvozu poljoprivredno-prehrambenih proizvoda. Mljekare u Bosni i Hercegovini otkupljuju mlijeko od 9.000 poljoprivrednih proizvođača koji ujedno ostvaruju pravo na premiju za mlijeko. Ukupna količina mlijeka i mliječnih proizvoda koju su mljekare u Bosni i Hercegovini proizvele u toku 2023. godine je iznosila 235.017 tona te je proizvodnja neznatno manja u odnosu na onu iz prethodne godine.

Konzumno mlijeko (punomasno, obrano, djelimično obrano mlijeko) vodeći je proizvod sa učešćem od 53% u ukupnoj proizvodnji proizvodnog programa, zatim slijedi proizvodnja fermentiranih mliječnih proizvoda sa učešćem od 24%, pavlaka sa učešćem od 10%, surutka sa učešćem od 8%, kravljji sir sa 4%, te maslac i ostali žutomasni proizvodi sa 1%. Tokom 2023. godine mljekare su proizvele 124.209 tona konzumnog mlijeka što je u poređenju sa proizvodnjom iz prethodne godine manje za 5%. Također, manja proizvodnja je zabilježena i u proizvodnji surutke i to za 5%. Što se tiče ostalih proizvoda evidentno je povećanje proizvedenog maslaca i ostalih žutomasnih proizvoda za 13%, pavlake i fermentiranih mliječnih proizvoda za 5% i kravljeg sira za 3%.



**Tabela 25: Proizvodnja mlijeka i ostalih mliječnih proizvoda 2022-2023. godina**

<b>Proizvodi</b>	<b>2022</b>	<b>2023</b>	<b>Indeks 2023/2022</b>
Konzumno mlijeko (tona)	130.583	124.209	95
Pavlaka (vrhnje) (tona)	22.873	24.019	105
Fermentirani mliječni proizvodi (tona)	53.291	55.831	105
Maslac i ostali žutomasni proizvodi (tona)	1.700	1.920	113
Kravlji sir (tona)	8.864	9.154	103
Surutka (tona)	21.439	19.884	93
<b>Ukupno (tona)</b>	<b>238.750</b>	<b>235.017</b>	<b>98</b>

Izvor: Agencija za statistiku Bosne i Hercegovine

Kada je riječ o proizvodnji mliječnih proizvoda u mljekarama u Republici Srpskoj u 2023. godini je u odnosu na 2022. godinu povećana proizvodnja fermentiranih mliječnih proizvoda za 9%, pavlake za 6%, konzumnog mlijeka za 5% i kravljeg sira za 1%, dok je istovremeno zabilježeno smanjenje proizvodnje maslaca i ostalih žutomasnih proizvoda za 6%. U proizvodnji mliječnih proizvoda u mljekarama Federaciji Bosne i Hercegovine povećanje proizvodnje je zabilježeno u proizvodnji maslaca i ostalih žutomasnih proizvoda za 17%, pavlake i kravljeg sira za 5% i svega 1% fermentiranih mliječnih proizvoda, dok se smanjenje bilježi u proizvodnji konzumnog mlijeka za 8%.

**Tabela 26: Proizvodnja mlijeka i ostalih mliječnih proizvoda u Republici Srpskoj i Federaciji Bosne i Hercegovine (u tonama)**

<b>Kategorije proizvoda</b>	<b>Republika Srpska</b>		<b>Indeks 2023/2022</b>
	<b>2022</b>	<b>2023</b>	
Konzumno mlijeko	28.788	30.280	105
Pavlaka (vrhnje)	8.073	8.527	106
Fermentirani mliječni proizvodi	24.753	26.912	109
Maslac i ostali žutomasni proizvodi	287	270	94
Kravlji sir	3.774	3.798	101
<b>Ukupno</b>	<b>65.675</b>	<b>69.787</b>	<b>106</b>
<b>Kategorije proizvoda</b>	<b>Federacija Bosne i Hercegovine</b>		<b>Indeks 2023/2022</b>
	<b>2022</b>	<b>2023</b>	
Konzumno mlijeko	101.795	93.929	92
Pavlaka (vrhnje)	14.800	15.492	105
Fermentirani mliječni proizvodi	28.538	28.919	101
Maslac i ostali žutomasni proizvodi	1.413	1.650	117
Kravlji sir	5.090	5.356	105
<b>Ukupno</b>	<b>151.636</b>	<b>145.346</b>	<b>96</b>

Izvor: Zavod za statistiku Republike Srpske i Federalni zavod za statistiku

## 5.2. Proizvodnja jaja

U 2023. godini proizvodnja kokošjih jaja je iznosila 768,4 miliona komada od čega je u Republici Srpskoj proizvedeno oko 471 miliona komada, 291,2 miliona komada u Federaciji Bosne i Hercegovine i oko 6,5 miliona komada u Brčko distriktu Bosne i Hercegovine.

**Tabela 27: Broj kokoši nosilja i proizvodnja jaja u Republici Srpskoj, Federaciji Bosne i Hercegovine i Brčko distriktu Bosne i Hercegovine**

	Republika Srpska		Federacija Bosne i Hercegovine		Brčko distrikt Bosne i Hercegovine		Ukupno	
	2022	2023	2022	2023	2022	2023	2022	2023
Broj kokoški nosilja (miliona komada)	2,0	2,1	1,7	1,6	0,03	0,03	3,8	3,7
Ukupan broj jaja (miliona komada)	411,2	470,7	297,0	291,2	6,2	6,5	714,4	768,4
Broj jaja po kokoški nosilji	204	223	175	186	194	197	190	207

Izvor: Zavod za statistiku Republike Srpske i Federalni zavod za statistiku, Agencija za statistiku Bosne i Hercegovine

Ukupna proizvodnja kokošnjih jaja je u poređenju sa proizvodnjom iz prethodne godine veća za 8% s obzirom da je broj snesenih jaja po kokoši nosilici sa prosječnih 207 komada veći nego prethodne godine. Također, veća proizvodnja kokošnjih jaja od 14% je zabilježena u Republici Srpskoj i Brčko distriktu Bosne i Hercegovine za 5%, dok je u Federaciji Bosne i Hercegovine zabilježeno smanjenje od 2%. Prema statističkim podacima Agencije za statistiku Bosne i Hercegovine, u 2023. godini u Bosni i Hercegovini registrirano 49 objekata za valjenje kokošnjih jaja što je u odnosu na prethodnu godinu više za 27 objekata. Kapaciteti objekata za valjenje jaja su također veći u poređenju sa prethodnom godinom za 1,8 miliona komada ili 41%. Na ovako značajno povećanje kapaciteta za valjenje jaja je utjecalo povećanje broja objekata sa kapacitetima od 100.000 do 500.000 komada jaja koja mogu biti istovremeno stavljena u inkubatore. Ukupan broj jaja stavljenih u inkubatore namijenjenih za proizvodnju jednodnevnih pilića za tov u 2023. godini je iznosio 53 miliona komada i veći je za 7% u poređenju sa 2022. godinom.

**Tabela 28: Kapaciteti valionica i način korištenja u Bosni i Hercegovini (2022-2023. godina)**

Kategorija veličine (kapacitet)	Broj objekata		Kapacitet, hiljada komada		Korištenje za tov, hiljada komada	
	2022	2023	2022	2023	2022	2023
1.000 – 10.000	3	0	25	0	51	0
10.001 – 20.000	2	6	38	107	200	80
20.001 – 50.000	1	5	38	180	371	5.260
50.001 – 100.000	7	11	488	469	3.156	1.739
100.001 – 200.000	2	11	366	783	1.154	7.925
200.001 – 500.000	3	12	117	1.238	15.336	7.863
500.001 i više	4	4	3.104	3.106	29.512	30.466
<b>Ukupno/Total</b>	<b>22</b>	<b>49</b>	<b>4.176</b>	<b>5.883</b>	<b>49.780</b>	<b>53.333</b>

Izvor: Agencija za statistiku Bosne i Hercegovine

### 5.3. Proizvodnja meda

Nestabilno vrijeme tokom proljetnih mjeseci sa dosta kiše i sušno ljeto odrazilo se na manji prinos i proizvodnju meda tokom 2023. godine. Prosječan prinos meda od 8,5 kg po košnici utjecao je na ostvarenu proizvodnju od 3.578 tona što je oko 27% manje nego prethodne godine.

**Tabela 29: Proizvodnja meda u Bosni i Hercegovini (2022-2023. godina)**

	2022	2023	Indeks 2023/2022
Broj košnica	419.199	421.341	101
Proizvodnja meda (u tonama)	4.891	3.578	73
Prinos meda po košnici (u kg)	11,7	8,5	73

Izvor: Zavod za statistiku Republike Srpske i Federalni zavod za statistiku, Agencija za statistiku Bosne i Hercegovine

U ukupnoj proizvodnji meda, oko 59% proizvodnje se ostvaruje u Federaciji, 37% u Republici Srpskoj i 4% u Distriktu Brčko Bosne i Hercegovine. U Federaciji Bosne i Hercegovine ostvarena je proizvodnja meda 2.093 tone iz 259 hiljada košnica iz kojih je ostvaren prosječan godišnji prinos od 8,1 kg po košnici.

S obzirom da je broj košnica pčela u Republici Srpskoj smanjen za 6 hiljada komada tokom 2023. godine, ostvarena je proizvodnja od 1.320 tona i manja je za 39% u poređenju sa proizvodnjom iz prethodne godine. Također i prinos meda po košnici od 8,6 kilograma je manji za 36%.

**Tabela 30: Proizvodnja meda u Republici Srpskoj, Federaciji Bosne i Hercegovine i Brčko distriktu Bosne i Hercegovine (2022-2023. godina)**

<b>Republika Srpska</b>	<b>2022</b>	<b>2023</b>	<b>Indeks 2023/2022</b>
Broj košnica	159.000	153.000	96
Proizvodnja meda (u kilogramima)	2.152	1.320	61
Prinos meda po košnici (u kg)	14	8,6	64
<b>Federacija Bosne i Hercegovine</b>	<b>2022</b>	<b>2023</b>	<b>Indeks 2023/2022</b>
Broj košnica	250.899	259.041	103
Proizvodnja meda (u tonama)	2.549	2.093	82
Prinos meda po košnici (u kilogramima)	10,2	8,1	79
<b>Brčko distrikt Bosne i Hercegovine</b>	<b>2022</b>	<b>2023</b>	<b>Indeks 2023/2022</b>
Broj košnica	9.300	9.300	100
Proizvodnja meda (u tonama)	190	165	87
Prinos meda po košnici (u kilogramima)	19	18	95

Izvor: Zavod za statistiku Republike Srpske i Federalni zavod za statistiku, Agencija za statistiku Bosne i Hercegovine

Kada je riječ o proizvodnji meda u Distriktu Brčko BiH proizvodnja meda bilježi smanjenje sa 190 tona koliko je iznosila 2022. godine, na 165 tona u 2023. godini.

## 6. KLANJE STOKE I PERADI U KLANICAMA I NETO PROIZVODNJA MESA

### 6.1. Klanje stoke u klanicama i neto proizvodnja mesa

U klanicama u Bosni i Hercegovini je tokom 2023. godine zaklano 93.236 grla svinja, 84.186 grla ovaca i 40.044 grla goveda. Broj zaklanih svinja je bio manji za 11%, a goveda za 8% te je samim tim i manja neto težina zaklanih grla svinja za 14% i goveda za 5% u poređenju sa prethodnom

godinom. Broj zaklanih ovaca u klaonicama tokom 2023. godine je veći za 16% te je i neto masa zaklanih ovaca bila veća za 13% u odnosu na prošlu godinu.

**Tabela 31: Broj zaklanih životinja i neto proizvodnja mesa u klaonicama u Bosni i Hercegovini**

Kategorije	2022		2023		Indeks 2023/2022	
	Broj grla	Neto težina (tona)	Broj grla	Neto težina (tona)	Broj grla	Neto težina (tona)
Goveda	43.424	10.720	40.044	10.125	92	95
Ovce	72.878	1.205	84.186	1.365	116	113
Svinje	104.424	7.953	93.236	6.819	89	86
<b>Ukupno</b>	<b>220.726</b>	<b>19.878</b>	<b>217.466</b>	<b>18.309</b>	<b>99</b>	<b>92</b>

Izvor: Agencija za statistiku Bosne i Hercegovine

**Proizvodnja govedeg mesa** - Poskupljenje proizvodnje tovnih grla uticao je i na rast njihove otkupne cijene zbog čega su prerađivačka industrija i klanice umjesto domaćih grla potrebe podmirivale uvozom žive stoke ili mesa. Ukupan broj zaklanih goveda u klanicama u Bosni i Hercegovini iznosio je 40.044 grla i manji je za 3.380 grla što se odrazilo i na manju neto dobijenu količinu svježeg mesa goveda od 10.125 tona.

Također i u Federaciji Bosne i Hercegovine broj zaklanih goveda, kao i neto težina govedeg mesa je zabilježila pad sa 33.616 grla i proizvodnje mesa od 8.194 tone koliko je iznosila 2022. godine, na 30.513 grla i proizvodnju mesa od 7.713 tona u 2023. godini. Broj zaklanih goveda je bio manji za 9%, a proizvodnja mesa za 6%.

Slična je situacija i u Republici Srpskoj po pitanju proizvodnje govedeg mesa. Broj zaklanih goveda bilježi pad, što korespondira sa smanjenjem ukupnog broja goveda. Tokom 2023. godine broj zaklanih goveda je manji za 103 grla ili 1%, a neto proizvodnja mesa zaklanih goveda za 3%.

Značajno smanjenje broja zaklanih goveda od 29% je zabilježen u klaonicama u Brčko distriktu Bosne i Hercegovine što se odrazilo i na pad proizvodnje govedeg mesa za 28% u odnosu na 2022. godinu.

**Proizvodnja svinjskog mesa** u Bosni i Hercegovini je u cjelini usmjerena za domaće tržište i to za potrošnju u svježem stanju i kratkotrajnim prerađevinama. Na situaciju svinjskog mesa utjecala je pojava afrička svinjske kuge kako u zemljama okruženja, a kasnije i na domaćem tržištu što se odrazilo direktno na smanjenja stočnog fonda, manji otkup žive stoke zbog previsoke cijene prasadi i tovnih svinja, kao i kupovnu cijenu i svježeg svinjskog mesa. Virus afričke kuge svinja desetkovao je svinjarski sektor u Republici Srpskoj i Brčko distriktu Bosne i Hercegovine što pokazuju i ukupni podaci o broju zaklanih svinja i ostvarene neto proizvodnje svinjskog mesa u klanicama. Naime, ukupan broj zaklanih svinja u Bosni i Hercegovini u klanicama tokom 2023. godine je manji za 11% a neto proizvodnja mesa za 14%.

Ukupan broj svinja koji je zaklan u klanicama u Republici Srpskoj tokom 2023. godine je iznosio 71.959 grla od kojih je dobijena neto težina svježeg mesa od 4.979 tona. Broj zaklanih svinja je manji za 14%, a neto težina zaklanih svinja za 18%.

Kada je riječ o Federaciji Bosne i Hercegovine broj zaklanih svinja od 21.156 grla i ostvarena neto težina zaklanih grla od 1.833 tone nije znatno odstupala od prethodne godine.

U Brčko distriktu Bosne i Hercegovine je u klanicama značajno smanjen broj zaklanih svinja u toku 2023. godine za 71%, što je utjecalo i na manju neto težinu zaklanih grla koja je bila za 72% manja nego prethodne godine.

**Tabela 32: Klanje stoke i neto proizvodnja mesa u klanicama u Republici Srpskoj, Federaciji Bosne i Hercegovine i Brčko distriktu Bosne i Hercegovine**

Republika Srpska	2022		2023		Indeks 2023/2022	
	Broj grla	Neto težina (u tonama)	Broj grla	Neto težina (u tonama)	Broj grla	Neto težina (u tonama)
Goveda	9.303	2.408	9.200	2.330	99	97
Ovce	8.860	154	7.531	134	85	87
Svinje	83.634	6.088	71.959	4.979	86	82
<b>Ukupno</b>	<b>101.797</b>	<b>8.650</b>	<b>88.690</b>	<b>7.442</b>	<b>87</b>	<b>86</b>
Federacija Bosne i Hercegovine	2022		2023		Indeks 2023/2022	
	Broj grla	Neto težina (u tonama)	Broj grla	Neto težina (u tonama)	Broj grla	Neto težina (u tonama)
Goveda	33.616	8.194	30.513	7.713	91	94
Ovce	63.766	1.045	76.645	1.234	120	118
Svinje	21.381	1.844	21.156	1.833	99	99
<b>Ukupno</b>	<b>118.763</b>	<b>11.083</b>	<b>128.314</b>	<b>10.780</b>	<b>108</b>	<b>97</b>
Brčko distrikt Bosne i Hercegovine	2022		2023		Indeks 2023/2022	
	Broj grla	Neto težina (u tonama)	Broj grla	Neto težina (u tonama)	Broj grla	Neto težina (u tonama)
Goveda	460	111	327	80	71	72
Svinje	394	32	114	9	29	28
<b>Ukupno</b>	<b>854</b>	<b>143</b>	<b>441</b>	<b>89</b>	<b>52</b>	<b>62</b>

Izvor: Zavod za statistiku Republike Srpske i Federalni zavod za statistiku, Agencija za statistiku Bosne i Hercegovine

**Ovčije meso** – Ukupan broj zaklanih ovaca u klanicama u Bosni i Hercegovini je iznosio 84.186 grla a ostvarena neto količina svježeg mesa 1.365 tona. Ovčije meso je jedina kategorija mesa koja je zabilježila veći broja zaklanih grla i to za 16%, a neto masa svježeg mesa za 13%.

Neto proizvodnja ovčijeg mesa u klanicama u Republici Srpskoj je iznosila 134 tone i manja je za 135 tona u poređenju sa proizvedenom neto količinom iz prethodne godine koja je iznosila 154 tone. Na pad proizvodnje ovčijeg mesa je utjecao i manji broj zaklanih ovaca u klanicama za 15%.

Za razliku od Republike Srpske u Federaciji Bosne i Hercegovine je situacija po pitanju proizvodnje ovčijeg mesa bila bolja. Naime, ukupna neto količina ovčijeg mesa dobijena u klanicama je iznosila 1.234 tone što je u odnosu na prethodnu godinu više za 189 tona ili 18%. Na povećanje proizvedene neto količine ovčijeg mesa je utjecao i veći broj zaklanih ovaca koji je u 2023. godini iznosio 76.645 i veći je za 20%.

## 6.2. Klanje peradi u klanicama i neto proizvodnja mesa

Proizvodnja peradarskog mesa jedna je od vodećih proizvodnji mesa u Bosni i Hercegovini. Udio mesa peradi u ukupnoj neto proizvodnji svježeg mesa u klanicama iznosi oko 80%. Osim toga, povećanje kapaciteta proizvodnje i broj peradi koja se kolju u klanicama utjecao je i na povećanje ukupne neto proizvodnje svježeg mesa peradi. Također, ekspanzija proizvodnje uslijedila je nakon dobijanja dozvole za izvoz piletine na tržište Evropske unije. Oko 97% ukupno zaklane peradi u klanicama čine tovljeni pilići, što ukazuje i na činjenicu da oko 97% neto proizvodnje mesa peradi čini proizvodnja mesa utovljenih pilića, odnosno brojlera.

Udio neto količine proizvedenog mesa peradi u klanicama u Republici Srpskoj u ukupnoj proizvodnji iznosi 34%. Broj zaklane peradi u klanicama tokom 2023. godine je iznosio 13,6 miliona komada od kojih je dobijeno 24.409 tona svježeg mesa peradi. Broj zaklane peradi i neto količina mesa dobijena u klanicama nije odstupala u odnosu na prethodnu godinu.

Što se tiče Federacije Bosne i Hercegovine broj zaklane peradi u klanicama iznosio je 31 milion komada od kojih je dobijena neto težina svježeg mesa peradi od 47.771 tonu. Broj zaklane peradi je zabilježio povećanje od 3%, a proizvodnja mesa 4% u odnosu na podatke iz prethodne godine.

**Tabela 33: Zaklana perad u klanicama i neto težina zaklane peradi u Republici Srpskoj i Federaciji Bosne i Hercegovine**

Perad	2022		2023		Indeks 2023/2022	
	Miliona komada	Neto težina (tona)	Miliona komada	Neto težina (tona)	Miliona komada	Neto težina (tona)
Republika Srpska	13,6	23.793	13,6	24.409	100	103
Federacija Bosne i Hercegovine	30	46.078	31,0	47.771	103	104
<b>Ukupno</b>	<b>43,6</b>	<b>69.871</b>	<b>44,6</b>	<b>72.180</b>	<b>102</b>	<b>102</b>

Izvor: Zavod za statistiku Republike Srpske i Federalni zavod za statistiku

## 7. PROIZVODNJA I UZGOJ RIBE

Ukupna proizvodnja konzumne slatkovodne ribe u 2023. godini je iznosila 3.907 tona i veća je za 2% u odnosu na 2022. godinu. Od ukupne količine proizvedene slatkovodne konzumne ribe oko 96% se odnosilo na pastrmku, 3% se odnosilo na šarana i 1% na ostale slatkovodne ribe. U 2023. godini je zabilježeno značajno smanjenje šarana i to za 65% i ostale slatkovodne ribe za 47% u poređenju sa proizvedenom količinom iz prethodne godine. Proizvodnja pastrmke je zabilježila povećanje od 11% u odnosu na 2022. godinu.

**Tabela 34: Proizvodnja konzumne ribe i školjkaša u Bosni i Hercegovini (2023-2022)**

	2022	2023	Indeks 2022/2023
Pastrmka (tona)	3.387	3.767	111
Šaran (tona)	349	123	35
Ostale slatkovodne ribe (tona)	33	17	53
Morska riba	z	z	z
Školjkaši	-	-	-

Izvor: Agencija za statistiku Bosne i Hercegovine

z-povjerljiv podatak, -nema pojave

U 2023. godini površina pastrmskih ribnjaka u eksploataciji u Bosni i Hercegovini iznosila je 110.997 m<sup>2</sup> što je u poređenju sa ukupnom površinom iz prethodne godine više za 24%. Što se tiče šaranskih ribnjaka površine su ostale nepromijenjene, odnosno zadržale su se na 2.043 hektara kao i prethodne godine. Površine za kaveze za eksploataciju ribe su također zabilježile povećanje za 5%.

**Tabela 35: Struktura objekata u eksploataciji u Bosni i Hercegovini**

Objekti u eksploataciji	2022	2023	Indeks 2023/2022
Pastrmski ribnjaci (m <sup>2</sup> )	89.459	110.997	124
Šaranski ribnjaci (ha)	2.043,2	2.042	100
Kavezi (m <sup>3</sup> )	89.550	93.550	105

Izvor: Agencija za statistiku Bosne i Hercegovine

Ukupni kapaciteti pastrmskih ribnjaka za proizvodnju ribe u Republici Srpskoj su iznosili 57.833 m<sup>2</sup> i šaranskih ribnjaka s 2.042 hektara.

**Tabela 36: Proizvodnja konzumne ribe u Republici Srpskoj**

	2022	2023	Indeks 2022/2021
Šaran	320	100	31
Pastrmka	1.615	1.570	97
Ostala riba	25	13	51
<b>Ukupno</b>	<b>1.960</b>	<b>1.683</b>	<b>86</b>

Izvor: Republički zavod za statistiku Republike Srpske

Proizvodnja konzumne ribe u ribnjacima Republici Srpskoj u 2023. godini je iznosila 1.683 tone i znatno je manja za 277 tone ili 14% u odnosu na proizvodnju iz prethodne godine od 1.960 tona. U ukupnoj proizvodnji ribe tokom 2023. godine proizvodnja pastrmke činila je 93%, proizvodnja šarana 6% i proizvodnja ostale ribe 1%. Značajno smanjenje proizvodnje je zabilježeno u proizvodnji šarana i to za 69% i ostale ribe za 49% u odnosu na prethodnu godinu, dok je proizvodnja pastrmke bila manja za 3% u odnosu na proizvodnju iz prošle godine. Prema raspoloživim statističkim podacima o kapacitetima za uzgoj ribe u Federaciji Bosne i Hercegovine za 2023. godinu, pastrmski ribnjaci zauzimaju površinu od 57.114 m<sup>2</sup>, dok za šaranske i druge kategorije ribnjaka podaci nisu objavljeni.

**Tabela 37: Uzgoj i proizvodnja slatkovodne i morske ribe u Federaciji Bosne i Hercegovine**

	2022	2023	Indeks 2023/2022
<b>Slatkovodna riba</b>			
Pastrmka (tona)	1.771	2.256	127
Ostala riba (tona)	37	28	75
<b>Ukupno (tona)</b>	<b>1.808</b>	<b>2.284</b>	<b>126</b>
<b>Morska riba</b>			
Orada (tona)	104	71	69
Lubin (tona)	44	34	78
<b>Ukupno (tona)</b>	<b>148</b>	<b>106</b>	<b>71</b>

Izvor: Federalni zavod za statistiku Bosne i Hercegovine

Ukupna proizvodnja slatkovodne ribe u Federaciji Bosne i Hercegovine tokom 2023. godine je iznosila 2.284 tona, što predstavlja povećanje proizvodnje za 26% u odnosu na prethodnu godinu. Ukupna proizvodnja pastrmke iznosi 2.256 tona i u odnosu na prošlu godinu veća je za 27%, a proizvodnja ostale slatkovodne ribe iznosi 28 tona i manja je za 25% u odnosu na prethodnu godinu. Ukupna proizvodnja morske ribe iznosi 106 tona i manja je za 29% u odnosu na prethodnu godinu. Proizvodnja orade manja je za 31%, dok je proizvodnja lubina manja 22%.

U Brčko distriktu Bosne i Hercegovine uzgajaju se som, pastrmka i tolstobik. Prema podacima iz baze za podsticaje u poljoprivredi za 2023. godinu Odjeljenja za poljoprivredu, šumarstvo i vodoprivredu ukupna prijavljena površina pod ribnjacima je 1,64 hektara.

## 8. BUDŽETSKE PODRŠKE ZA POLJOPRIVREDU I RURALNI RAZVOJ

### 8.1. Regulatorni okvir za provođenje podrške poljoprivredi i ruralnom razvoju u Bosni i Hercegovini

**Federacija Bosne i Hercegovine:** Tokom 2023. godine, podrška poljoprivredi i ruralnom razvoju u Federaciji Bosne i Hercegovine provodena je na osnovu „Programa novčanih podrški u poljoprivredi i ruralnom razvoju za 2023. godinu“ i Pravilnika za svaki od modela podrške. U aprilu 2023. godine, Vlada Federacije Bosne i Hercegovine je usvojila Program novčanih podrški za 2023. godinu, sa kriterijima raspodjele. Prema navedenom programu, ukupna vrijednost podrške planirana za 2023. godinu iznosila je 166,5 miliona KM, od čega je 25,50 miliona KM planirano za biljnu proizvodnju, 90,32 miliona KM za stočarsku, zatim 44,17 miliona KM za ruralni razvoj i 5,93 miliona KM za ostale vrste podrške. Planirani budžet za 2023. godinu je značajno uvećan u odnosu na godinu ranije i to za 60,5 miliona, odnosno 21% u odnosu na godinu ranije. Kada je u pitanju struktura budžeta, iznosi po svim stavkama su značajno uvećani u odnosu na 2022. godinu. Sve ostalo vezano za strukturu budžeta namijenjenog za podršku poljoprivredi i ruralnom razvoju u Federacije Bosne i Hercegovine (struktura mjera podrške), kao i način provođenja istog je ostalo manje-više nepromijenjeno u odnosu na 2022. godinu. Što se tiče novina vezanih za regulatorni okvir, tokom 2023. godine nije bilo donošenja i usvajanja novih pravilnika već su usvojene izmjene i dopune postojećih.



**Republika Srpska:** Tokom 2023. godine, podrška poljoprivredi i ruralnom razvoju u Republici Srpskoj je provedena na osnovu „Plana korištenja sredstava za podsticanje razvoja poljoprivrede i sela“ i „Pravilnika o uvjetima i načinu ostvarivanja novčanih podsticaja za razvoj poljoprivrede i sela“. Pravilnik o realizaciji podrške u 2023. godini usvojen je u februaru 2023. godine („Službeni glasnik Republike Srpske“, broj 11/23). Analizom istog, evidentno je da nije bilo značajnijih izmjena u pogledu mjera podrške koje su planirane, te mehanizma provođenja iste u poređenju sa onim iz 2022 godine. Prema Planu korištenja sredstava, za podršku poljoprivredi i ruralnom razvoju tokom 2023. godine, planiran je iznos u visini od 180 miliona KM, što predstavlja povećanje planiranog iznosa za 140% u odnosu na godinu ranije kada je vrijednost planiranog budžeta iznosila 75 miliona KM. Struktura budžeta je bila slična kao i ranijih godina i podijeljena je kako slijedi:

- podrška tekućoj proizvodnji: 108,52 miliona KM;
- podrška dugoročnom razvoju: 57,01 milion KM;
- ostale mjere: 14,40 miliona KM.

**Brčko distrikt Bosne i Hercegovine:** Podjela podsticaja u Brčko distriktu Bosne i Hercegovine u 2023. godini se radi u skladu sa „Pravilnikom o načinu i uvjetima za podsticaj poljoprivrednoj proizvodnji“ koji je usvojen 2021. godine koji je dokument sa dugotrajnim važenjem. Što se tiče finansijskog okvira za realizaciju podrške poljoprivredi i ruralnom razvoju, u budžetu Vlade Brčko distrikta Bosne i Hercegovine za ovu namjenu je planirano 12 miliona KM, ali je isplaćeno 14,6 miliona KM.

## 8.2. Ukupna izdvajanja za poljoprivredu i ruralni razvoj u Bosni i Hercegovini

U 2023. godini za poljoprivredu i ruralni razvoj u Bosni i Hercegovini je isplaćeno 434,2 miliona KM. Ovaj iznos predstavlja sublimaciju svih podrški koje su izdvojene iz budžeta entiteta, Federacije Bosne i Hercegovine i Republike Srpske, Brčko distrikta Bosne i Hercegovine, kao i deset kantona u Federaciji Bosne i Hercegovine<sup>1</sup>. Budžet za poljoprivredu i ruralni razvoj je kontinuirano povećavan iz godine u godinu, a iznos od 434 miliona KM koji je izdvojen u 2023. godini je veći za čak 62% u odnosu na 2022. godinu. U ukupnoj strukturi budžeta namijenjenog za poljoprivredu i ruralni razvoj Federacija Bosne i Hercegovine učestvuje oko 50%, Republika Srpska oko 47% i Brčko distrikt Bosne i Hercegovine oko 3%.

**Tabela 38: Ukupno isplaćena sredstva namijenjena za poljoprivredu i ruralni razvoj u Bosni i Hercegovini**

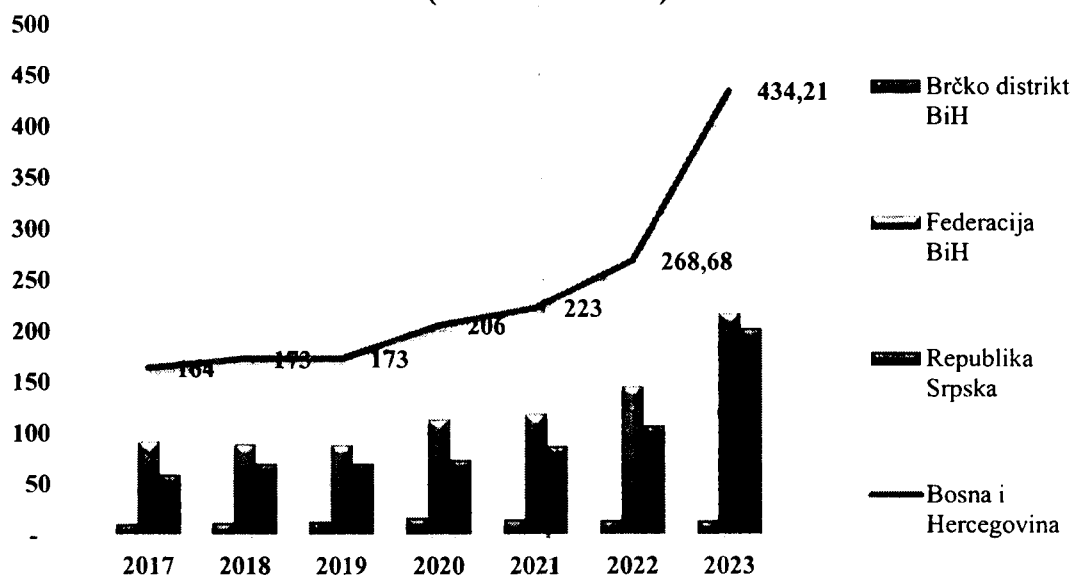
	2017	2018	2019	2020	2021	2022	2023
Brčko distrikt Bosne i Hercegovine (miliona KM)	11,8	12,8	14,0	17,6	15,9	15,4	14,6
Federacija Bosne i Hercegovine (miliona KM)	92,2	89,4	89,0	114,0	118,8	146,0	217,3
Republika Srpska(miliona KM)	60,0	71,0	70,6	74,4	88,0	107,3	202,3
<b>Ukupno (miliona KM)</b>	<b>164,0</b>	<b>173,1</b>	<b>173,6</b>	<b>206,0</b>	<b>222,8</b>	<b>268,7</b>	<b>434,2</b>

Izvor: Ured za harmonizaciju i koordinaciju sistema plaćanja u poljoprivredi, ishrani i ruralnom razvoju Bosne i Hercegovine, na osnovu podataka entitetskih/kantonalnih ministarstava poljoprivrede i Odjeljenja za poljoprivredu Brčko distrikta Bosne i Hercegovine

<sup>1</sup> Podaci o isplaćenim podrškama nisu uključeni za Zapadanohercegovački kanton jer nisu dostavljeni.

U Federaciji Bosne i Hercegovine je za poljoprivredu i ruralni razvoj isplaćeno 217,3 miliona KM od čega je Federalno ministarstvo poljoprivrede, vodoprivrede i šumarstva isplatilo 165,7 miliona KM, dok su nadležna kantonalna ministarstva isplatila 51,5 miliona KM. Ukupan iznos budžetskih sredstava koji je isplaćen za poljoprivredu i ruralni razvoj u Federaciji Bosne i Hercegovine je u poređenju sa prethodnom godinom veći za 49%. Kantoni podrške izdvajaju u skladu sa svojim zakonskim i podzakonskim regulativama nevezano za entitetski nivo.

**Grafikon 1: Poljoprivredni budžeti u Bosni i Hercegovini za period 2017-2023. godina, (u milionima KM)**

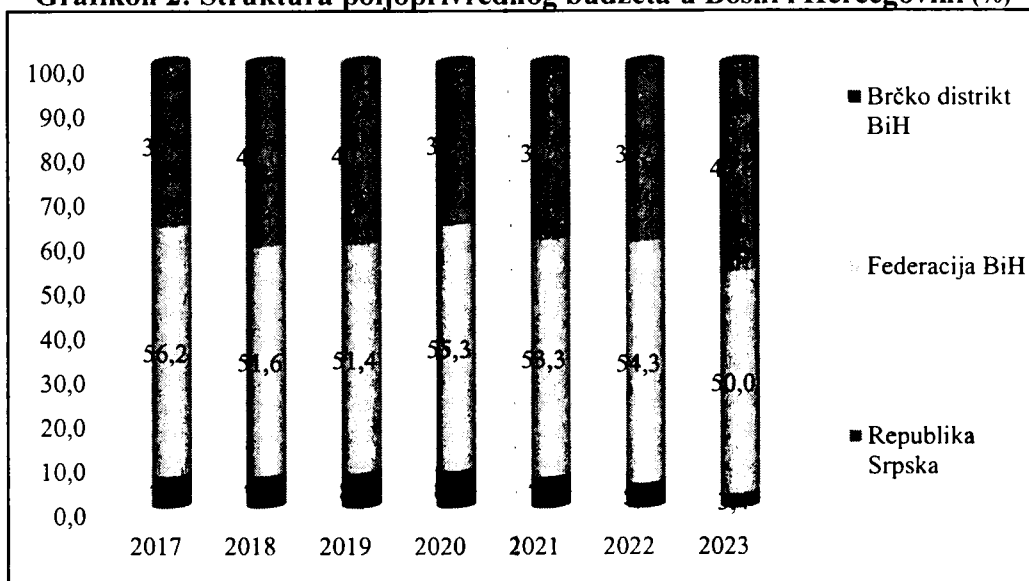


Izvor: Ured za harmonizaciju i koordinaciju sistema plaćanja u poljoprivredi, ishrani i ruralnom razvoju Bosne i Hercegovine, na osnovu podataka entitetskih/kantonalnih ministarstava poljoprivrede i Odjeljenja za poljoprivredu Brčko distrikta Bosne i Hercegovine

Kada je riječ o Republici Srpskoj tokom 2023. godine za poljoprivredu i ruralni razvoj je isplaćeno 202,3 miliona KM što je za 95 miliona KM ili 89% više nego prethodne godine. Na povećanje isplaćenih sredstava u odnosu na planiranih 180 miliona KM uticala je isplata u iznosu oko 22 miliona KM na ime naknade štete poljoprivrednim proizvođačima uzrokovane pojavom afričke svinjske kuge.

U Brčko distriktu Bosne i Hercegovine je u 2023. godine za poljoprivredu i ruralni razvoj isplaćeno 14,6 miliona KM i evidentno je smanjenje izdvojenih sredstava za 800 hiljada KM u poređenju sa prethodnom godinom iako je isplaćeni iznos veći od planiranog za 2,6 miliona KM.

**Grafikon 2: Struktura poljoprivrednog budžeta u Bosni i Hercegovini (%)**

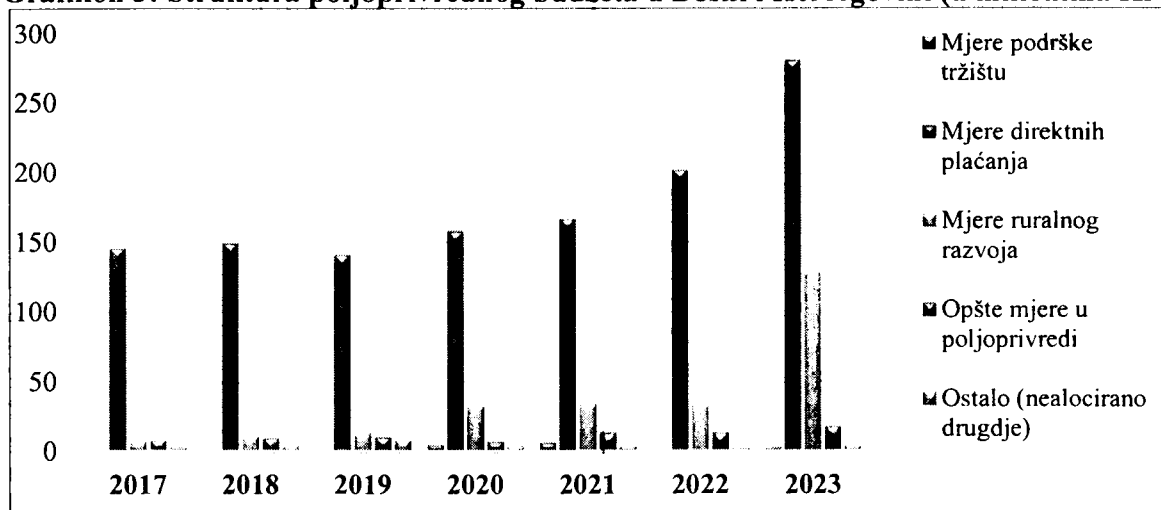


Izvor: Ured za harmonizaciju i koordinaciju sistema plaćanja u poljoprivredi, ishrani i ruralnom razvoju Bosne i Hercegovine, na osnovu podataka entitetskih/kantonalnih ministarstava poljoprivrede i Odjeljenja za poljoprivredu Brčko distrikta Bosne i Hercegovine

### Analiza strukture budžetske podrške po grupama mjera

U skladu sa klasifikacijom, podrške se grupišu u pet grupa i to: direktne podrške, mjere ruralnog razvoja, tržišno-cjenovne mjere, opće usluge u poljoprivredi i ostale mjere. U Bosni i Hercegovini po nivou izdvojenih sredstava na prvom mjestu su mjere direktnih podrški poljoprivredi, tako je bilo i u 2023. godini. Na drugom mjestu po visini izdvojenih sredstava su mjere podrški ruralnom razvoju, zatim slijede mjere općih usluga u poljoprivredi, grupa mjera „ostale mjere“, dok su na posljednjem mjestu mjere tržišno-cjenovne politike.

**Grafikon 3: Struktura poljoprivrednog budžeta u Bosni i Hercegovini (u milionima KM)**

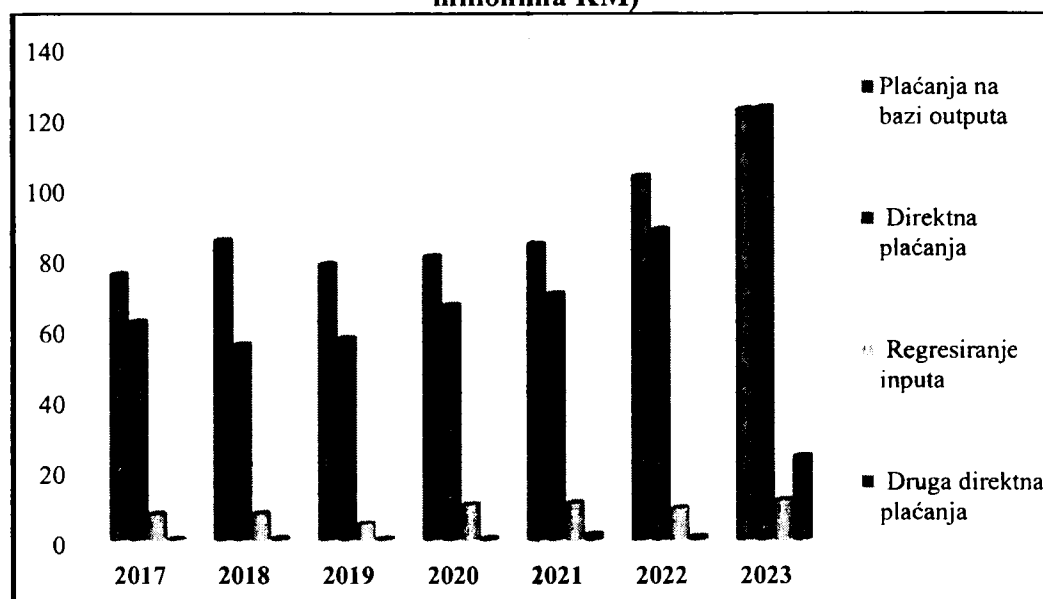


Izvor: Ured za harmonizaciju i koordinaciju sistema plaćanja u poljoprivredi, ishrani i ruralnom razvoju Bosne i Hercegovine, na osnovu podataka entitetskih/kantonalnih ministarstava poljoprivrede i Odjeljenja za poljoprivredu Brčko distrikta Bosne i Hercegovine

## Mjere direktne podrške proizvođačima/proizvodnjama

Mjere direktnih podrški proizvođačima predstavljaju najznačajniju grupu jer se za njih tradicionalno izdvaja najveći dio budžeta. Tako je bilo i u 2023. godini, te je na ime ovih mjera isplaćeno 280,5 miliona KM, odnosno 65% od ukupno izdvojenih sredstava za poljoprivredu i ruralni razvoj. Povećanje sredstava u 2023. godini, u odnosu na prethodnu godinu, po osnovu ovih mjera iznosi 79 miliona KM ili 39%.

**Grafikon 4: Mjere direktne podrške proizvodnji u Bosni i Hercegovini – struktura (u milionima KM)**



Izvor: Ured za harmonizaciju i koordinaciju sistema plaćanja u poljoprivredi, ishrani i ruralnom razvoju Bosne i Hercegovine, na osnovu podataka entitetskih/kantonalnih ministarstava poljoprivrede i Odjeljenja za poljoprivredu Brčko distrikta Bosne i Hercegovine

U okviru direktnih podrški, po visini izdvojenih sredstava od 123 miliona KM u 2023. godini na prvom mjestu se nalaze mjere direktnih plaćanja za koje je izdvojeno oko 28,3% ukupnog budžeta namijenjenog za poljoprivredu i ruralni razvoj. Po prvi put su mjere direktne podrške rangirane na prvo mjesto po visini izdvojenih sredstava u cijelom posmatranom periodu 2017-2023. godina. Do sada su uvijek na prvom mjestu bile direktne podrške na bazi outputa koje se ovaj put nalaze na drugom mjestu sa iznosom od 122 miliona KM. Oko 28% ukupnih sredstava je isplaćeno za podrške po outputu.

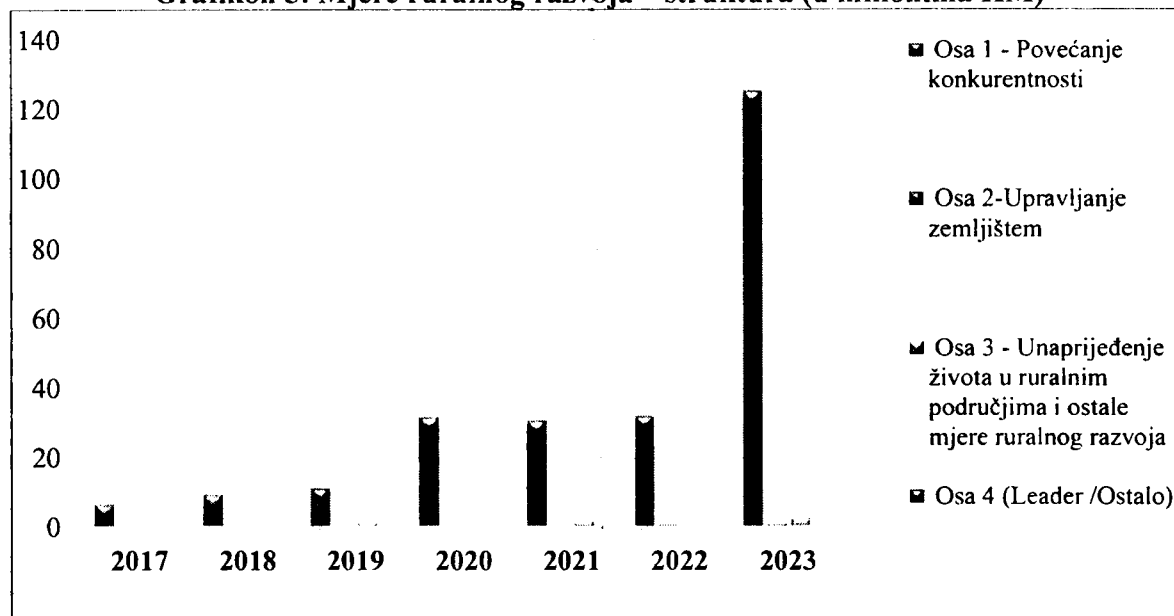
Sljedeća po visini izdvojenih sredstava su druga direktna plaćanja i na ime njih je isplaćeno 24 miliona KM, odnosno oko 6% od ukupnog poljoprivrednog budžeta. U odnosu na prethodne godine, u 2023. godini je isplaćeno znatno više po osnovu ovih mjera imajući u vidu isplate na ime štete koju su poljoprivredni proizvođači pretrpjeli zbog pojave afričke kuge svinja.

Na posljednjem mjestu se nalaze mjere regresiranja inputa za koje je izdvojeno 11,5 miliona KM ili oko 3% od ukupnog poljoprivrednog budžeta.

## Mjere ruralnog razvoja

Mjere ruralnog razvoja su u 2023. godini finansirane u iznosu od 129,2 miliona KM, što je u odnosu na prethodnu godinu više za skoro 9 miliona KM. Procentualno učešće ovih mjera u ukupnom budžetu iznosi oko 30%. U okviru ruralnog razvoja najveći dio sredstava je izdvojen za Osu I – Povećanje konkurentnosti i to 125,4 miliona KM ili 29% od ukupnog budžeta za poljoprivredu.

**Grafikon 5: Mjere ruralnog razvoja – struktura (u milionima KM)**



Izvor: Ured za harmonizaciju i koordinaciju sistema plaćanja u poljoprivredi, ishrani i ruralnom razvoju Bosne i Hercegovine, na osnovu podataka entitetskih/kantonálnih ministarstava poljoprivrede i Odjeljenja za poljoprivredu Brčko distrikta Bosne i Hercegovine

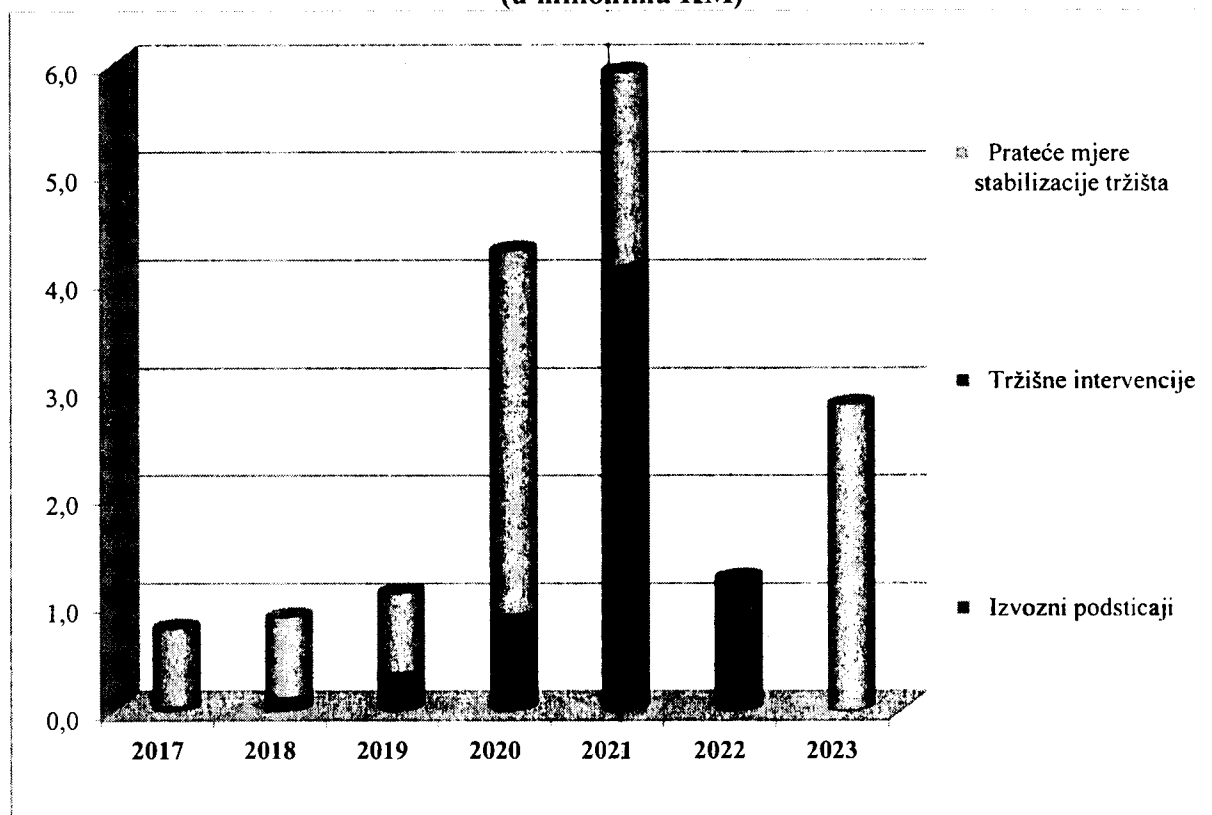
Najveći dio sredstava u okviru Ose I - Povećanje konkurentnosti, podijeljen je za nabavku mehanizacije i opreme u poljoprivredi.

Osa III - Unaprijeđenje života u ruralnim područjima i ostale mjere ruralnog razvoja je finansirana sa skoro 3 miliona KM, ili oko 0,7% ukupnog budžeta. Na posljednjem mjestu su mjere u okviru Ose II - Upravljanje zemljištem za koje je isplaćeno milion KM.

## Mjere tržišno-cjenovne politike

U Bosni i Hercegovini ne postoje sistemska rješenja koja bi omogućila stabilno tržište poljoprivrednih proizvoda jer se mjerama tržišno-cjenovne politike ne pridaje dovoljno pažnje i značaja. Naime, ove mjere predstavljaju značajnu grupu mjera i ulaganjem u njih se postiže stabilizacija domaćeg tržišta poljoprivrednih proizvoda. U toku 2023. godine, za mjere tržišno-cjenovne politike je izdvojeno oko 3 miliona KM ili 0,7% od ukupnog poljoprivrednog budžeta iako je ukupni budžet za poljoprivredu i ruralni razvoj značajno povećan.

**Grafikon 6: Mjere tržišno-cjenovne politike u Bosni i Hercegovini – struktura (u milionima KM)**



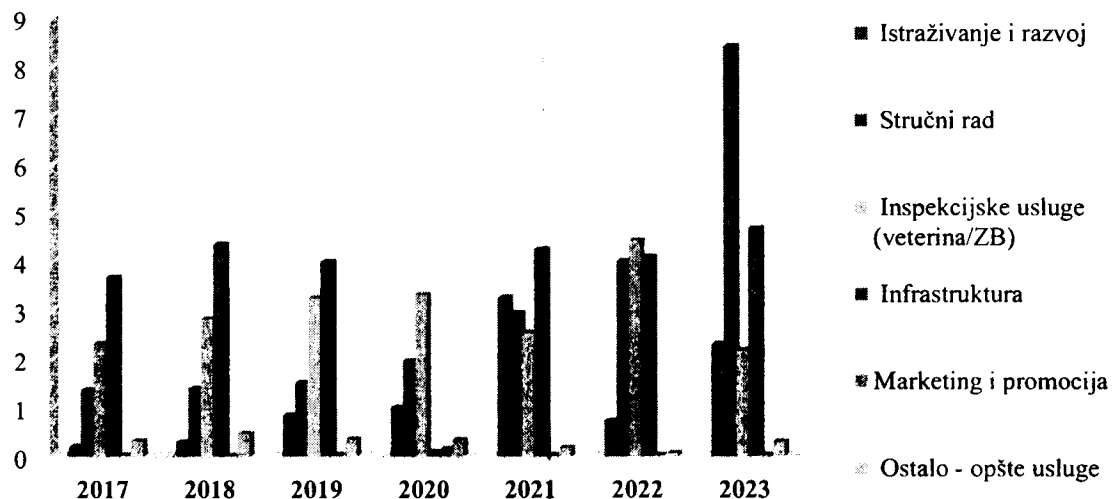
Izvor: Ured za harmonizaciju i koordinaciju sistema plaćanja u poljoprivredi, ishrani i ruralnom razvoju Bosne i Hercegovine, na osnovu podataka entitetskih/kantonalnih ministarstava poljoprivrede i Odjeljenja za poljoprivredu Brčko distrikta Bosne i Hercegovine

U okviru mjera tržišno-cjenovne politike najveći dio sredstava je izdvojen za prateće mjere stabilizacije tržišta, odnosno za mjeru transferi prerađivačima. U neznatnom iznosu podržane su tržišne intervencije, dok izdvajanja za izvozne podsticaje nije bilo.

### Mjere općih usluga u poljoprivredi

U protekloj godini za mjere općih usluga u poljoprivredi izdvojeno je 18 miliona KM ili 4,1% ukupnog poljoprivrednog budžeta. Prema visini izdvojenih sredstava u okviru općih usluga na prvom mjestu se nalazi mjera plaćanja za stručni rad sa iznosom od 8,4 miliona KM, zatim slijedi grupa mjera namijenjenih za infrastrukturu sa 4,7 miliona KM, potom plaćanja za istraživanje i razvoj sa 2,3 miliona KM i inspeksijske usluge 2,2 miliona KM. Ostale opće usluge su u protekloj godini finansirane sa 308 hiljada KM, dok je za marketing i promociju izdvojena 31 hiljada KM.

**Grafikon 7: Mjere općih usluga u poljoprivredi u Bosni i Hercegovini - struktura (u milionima KM)**

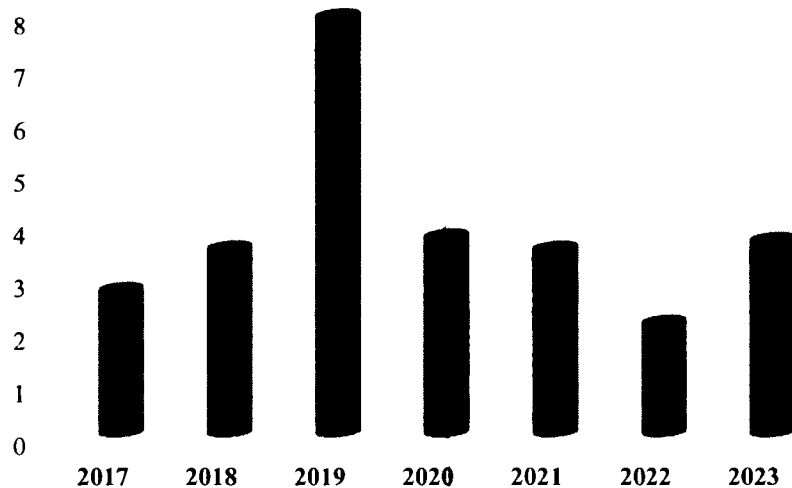


Izvor: Ured za harmonizaciju i koordinaciju sistema plaćanja u poljoprivredi, ishrani i ruralnom razvoju Bosne i Hercegovine, na osnovu podataka entitetskih/kantonálnih ministarstava poljoprivrede i Odjeljenja za poljoprivredu Brčko distrikta Bosne i Hercegovine

#### Nealocirano (ostalo)

Grupu nealocirano čine podrške u poljoprivredi i ruralnom razvoju koje se prema klasifikaciji ne mogu svrstati niti u jednu drugu grupu mjera. U 2023. godini pod mjerom nealocirano iz budžeta za poljoprivredu i ruralni razvoj Bosne i Hercegovine izdvojeno je oko 4 miliona KM.

**Grafikon 8: Nealocirano (ostalo) - (u milionima KM)**

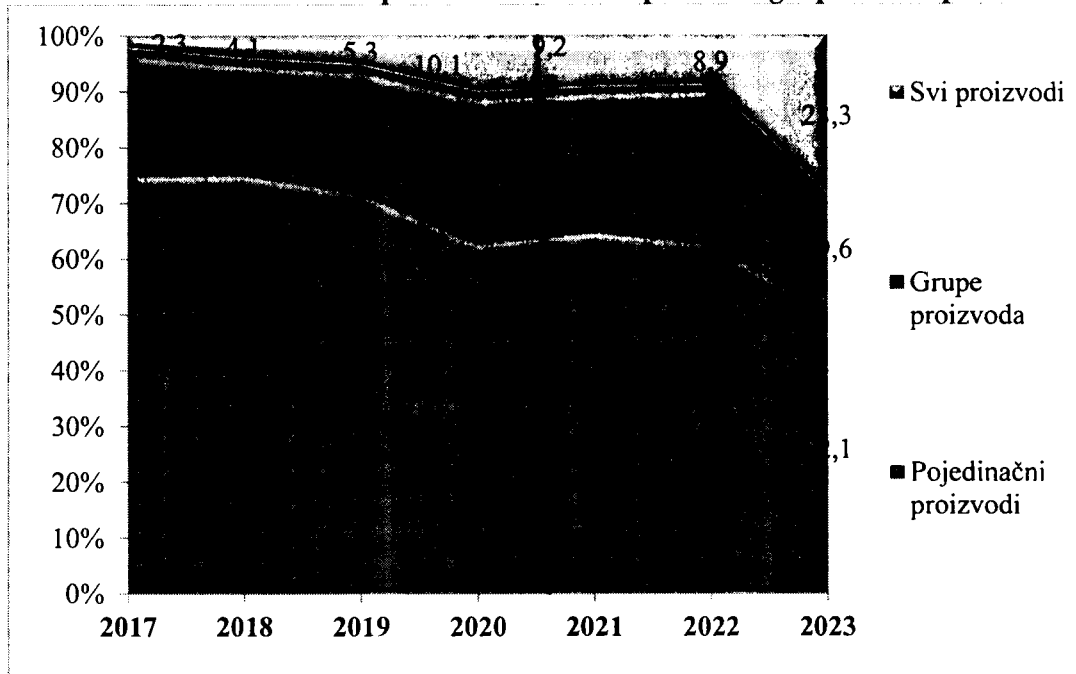


Izvor: Ured za harmonizaciju i koordinaciju sistema plaćanja u poljoprivredi, ishrani i ruralnom razvoju Bosne i Hercegovine, na osnovu podataka entitetskih/kantonálnih ministarstava poljoprivrede i Odjeljenja za poljoprivredu Brčko distrikta Bosne i Hercegovine

## Struktura podrške po proizvodima/proizvodnjama

Struktura podrške po proizvodima/proizvodnjama predstavljena je u Grafikonu 9 na kojem je vidljivo da je i tokom 2023. godine najveći iznos podrške utrošen na podršku pojedinačnim proizvodima. Za navedeni vid podrške izdvojeno je nešto više od 210,2 miliona KM, ili 52,1% ukupnog poljoprivrednog budžeta.

**Grafikon 9: Struktura transfera prema vezanosti za proizvod/grupu ili sve proizvode (u %)**



Izvor: Ured za harmonizaciju i koordinaciju sistema plaćanja u poljoprivredi, ishrani i ruralnom razvoju Bosne i Hercegovine, na osnovu podataka entitetskih/kantonlnih ministarstava poljoprivrede i Odjeljenja za poljoprivredu Brčko distrikta Bosne i Hercegovine

Uvidom u strukturu podrške, evidentno je da je tokom 2023. godine došlo do smanjenja podrške proizvodima u odnosu na prethodne godine. Kada govorimo o ostalim vrstama podrške, u 2023. godini je došlo do značajne izmjene u omjerima između grupa proizvoda i svih proizvoda. Tako se u 2023. godini na drugom mjestu po visini izdvojenih sredstava našla grupa mjera podrške svim proizvodima za koju je utrošeno 114 miliona KM. Na posljednjem mjestu nalaze se grupe proizvoda za koje je izdvojeno 79,2 miliona KM. Struktura podrške po proizvodima/grupama proizvoda je predstavljena u Tabeli 37. Evidentno je da je i tokom 2023. godine kravlje mlijeko dobilo najveći iznos podrške i to 32,6%, u odnosu na sve ostale proizvode/grupe proizvoda. Pored mlijeka značajnije je podržana proizvodnja pšenice sa 6,2% i goveđeg mesa sa 3,8%. U okviru transfera za grupe proizvoda, najviše su podržavane proizvodnje voća, na koje je utrošeno 3,62%.

**Tabela 39: Distribucija podrški po proizvodima/grupama proizvoda (%)**

	2017	2018	2019	2020	2021	2022	2023
Mlijeko (kravlje)	50,36	51,25	45,48	40,84	43,70	36,42	32,63
Mlijeko (ovčije i kozje)	0,23	0,24	0,32	0,35	0,35	0,53	0,36



Goveđe meso	6,51	6,65	6,37	4,15	5,74	5,76	3,83
Svinjsko meso	3,45	4,52	5,23	2,26	4,58	4,62	2,51
Ovčije meso	0,00	0,27	-	0,10	0,00	0,00	0,00
Pileće meso	1,53	1,61	1,94	1,47	3,25	1,53	1,60
Jaja	0,32	0,41	0,42	0,44	0,42	0,33	0,26
Med	1,09	1,31	1,59	4,03	2,08	2,12	1,59
Riba	1,79	1,51	1,74	1,84	0,03	1,63	1,19
Čurići	0,00	0,00	-	0,06	0,00	0,00	0,00
Konji	0,03	0,03	0,03	1,18	0,00	0,15	0,05
<b>Biljna</b>							
Pšenica	7,29	5,44	6,59	2,70	2,02	5,20	6,16
Kukuruz	1,84	1,13	1,13	1,22	1,70	2,27	0,20
Ječam	0,42	0,28	0,63	0,49	0,16	0,88	0,00
Duhan	0,25	0,24	0,14	1,15	0,09	0,07	0,04
Krompir	0,17	0,15	0,15	0,87	0,55	0,79	0,35
Soja	0,01	0,43	0,40	0,18	0,03	0,56	0,32
Grožđe	0,54	0,48	0,54	-	0,84	0,87	0,84
Gljive	0,09	0,06	0,02	0,13	0,16	0,17	0,12
<b>Ljekovito i aromatično bilje</b>	0,16	0,26	0,32	0,39	0,13	0,09	0,07
<b>Grupe proizvoda</b>							
Povrće	3,51	3,23	3,52	4,59	3,96	4,48	2,80
Voće	4,25	5,13	4,72	6,61	4,89	3,42	3,62
Žitarice	0,33	1,45	2,08	0,95	0,15	1,98	0,31
Krmno i industrijsko bilje	1,10	1,10	1,32	0,65	2,62	1,67	1,62
<b>Biljna proizvodnja općenito</b>	<b>5,53</b>	<b>5,13</b>	<b>3,42</b>	<b>5,85</b>	<b>5,94</b>	<b>4,64</b>	<b>6,05</b>
Mlijeko i meso - goveda	2,10	0,35	2,78	3,72	2,67	3,32	1,30
Mlijeko meso ovce/koze	4,76	3,24	3,80	3,54	4,70	7,72	3,92
Svi proizvodi	2,34	4,11	5,32	10,12	9,21	8,87	28,26
<b>Ukupno</b>	<b>100</b>	<b>100</b>	<b>100</b>	<b>100</b>	<b>100</b>	<b>100</b>	<b>100</b>

Izvor: Ured za harmonizaciju i koordinaciju sistema plaćanja u poljoprivredi, ishrani i ruralnom razvoju Bosne i Hercegovine, na osnovu podataka entitetskih/kantonalnih ministarstava poljoprivrede i Odjeljenja za poljoprivredu Brčko distrikta Bosne i Hercegovine

### 8.3. Poljoprivredne podrške u regiji i poredenje sa podrškama u Bosni i Hercegovini u 2023. godini

**Srbija** - Srbija je lider po izdvajanju za poljoprivredu i ruralni razvoj. U 2023. godini Srbija je izdvojila 401,129 miliona eura za podršku poljoprivredi, što je nešto niže izdvajanje u odnosu na godinu ranije kad je izdvojeno rekordnih 472 miliona eura. Najveća izdvajanja bila su za direktna plaćanja u iznosu od 273,21 miliona eura, zatim slijede mjere ruralnog razvoja za koje je izdvojeno 62,03 miliona eura, dok je iz IPARD fonda Srbija uspjela povući 40,3 miliona eura. Nešto manje iznose podrški zabilježile su mjere koje se odnose na kreditne podrške u poljoprivredi i to 10,05 miliona eura, te mjere posebnih podsticaja 2,08 miliona eura.

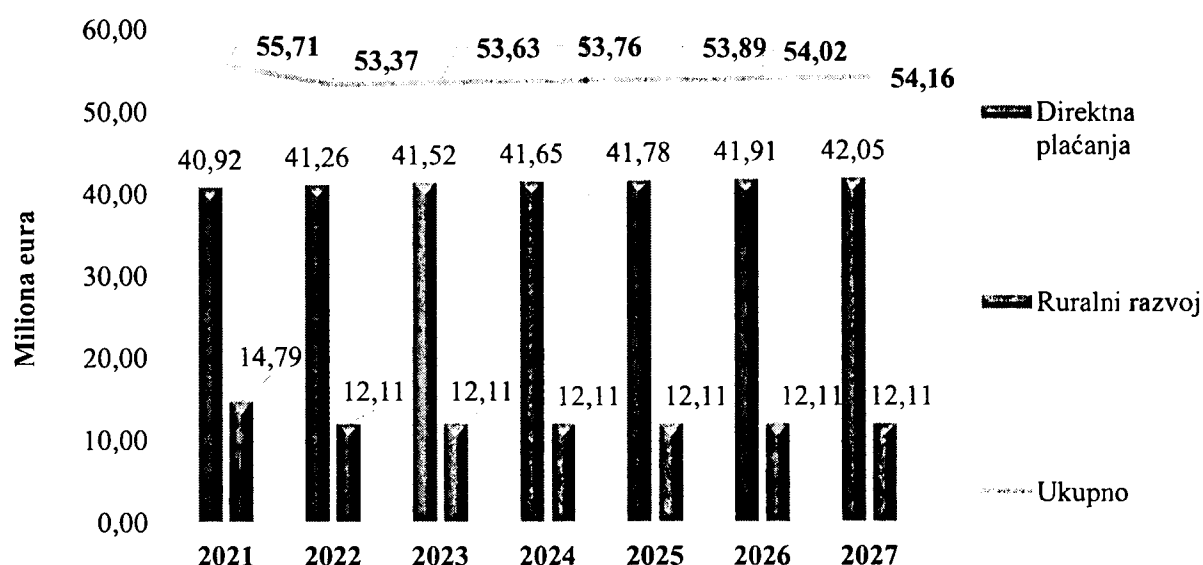
**Sjeverna Makedonija** - Sjeverna Makedonija je u 2023. godini prema dostupnim podacima izdvojila 104,1 miliona eura za poljoprivredu. Najveći dio sredstava isplaćen je za mjere direktnih podrški 48,55 miliona eura.

**Crna Gora** - Crna Gora je izdvojila 66,09 miliona eura, što je više za 18% u odnosu na godinu ranije.

#### 8.4. Zajednička poljoprivredna politika Evropske unije za period 2021-2027. godine

U Evropskoj uniji je počelo novo finansijsko razdoblje (2021-2027). Budžet namijenjen za finansiranje novog CAP-a iznosi 386,6 milijardi eura, što predstavlja povećanje u iznosu od 36,6 milijardi eura ili za 10% u odnosu na CAP 2014-2020. godina.

**Grafikon 10: Budžet za Zajedničku poljoprivrednu politiku EU**



Izvor: EU Commission – Multiannual financial framework 2014-2020 and financing of the CAP

Za direktne podrške je alocirana 291,1 milijarda eura ili 75,3% ukupnog CAP budžeta, od čega je 270 milijardi eura namijenjeno za podršku dohotku, a ostatak je namijenjen za podršku poljoprivrednim tržištima. Ukupna alokacija za podršku ruralnom razvoju iznosi 95,5 milijardi eura, što uključuje 8,1 milijardu eura iz Instrumenta za oporavak EU koji će pomoći u rješavanju posljedica pandemije COVID-19.

Tokom prve dvije godine Zajedničke poljoprivredne politike 2021-2027. godine, nastavit će se primjenjivati postojeće regulative (CAP 2014-2020), kako je utvrđeno u prijelaznoj Regulativi usvojenoj 23. decembra 2020. Nova Zajednička poljoprivredna politika značajno će pojednostaviti i modernizirati način rada politike, pružajući značajnu dodatnu vrijednost poljoprivrednicima i društvu u cjelini. Novi model usmjeren je na bolje postizanje ciljeva EU-a na temelju strateškog planiranja, široke političke intervencije i zajedničkih pokazatelja uspješnosti, čime se poboljšava usklađenost politika u okviru budućeg CAP-a sa drugim ciljevima EU-a.

## 9. VANJSKOTRGOVINSKA RAZMJENA POLJOPRIVREDNO-PREHRAMBENIH PROIZVODA BOSNE I HERCEGOVINE SA SVIJETOM

Bosna i Hercegovina je neto uvoznik poljoprivrednih i prehrambenih proizvoda što ukazuje i konstanto povećavanje vrijednosti deficita iz godine u godinu. Deficit od 3,5 milijardi KM i pokrivenost uvoza izvozom od 23% ukazuje na visoku osjetljivost Bosne i Hercegovine na nagle promjene i poremećaje u trgovini hranom.

**Tabela 40: Vanjskotrgovinska razmjena poljoprivredno-prehrambenih proizvoda\* Bosne i Hercegovine sa svijetom (2022-2023. godina), miliona KM**

Trgovinski indikatori	2022	2023
Obim razmjene poljoprivredno-prehrambenim proizvodima	5.327	5.485
Izvoz poljoprivredno-prehrambenih proizvoda	1.041	1.010
Udio u ukupnom izvozu iz Bosne i Hercegovine	6%	6%
Uvoz poljoprivredno-prehrambenih proizvoda	4.286	4.475
Udio u ukupnom uvozu u Bosni i Hercegovini	15%	16%
Deficit	-3.244	-3.464
Pokrivenost uvoza izvozom (%)	24%	23%

Izvor: Agencija za statistiku Bosne i Hercegovine

\* Poljoprivredni proizvodi su razvrstani po STO klasifikaciji

Iako je ukupan obim trgovinske razmjene poljoprivredno-prehrambenim proizvodima u stalnom porastu izvoz stagnira posljednje dvije godine, dok uvoz raste i dostigao je vrijednost od 4,5 milijardi KM u 2023. godini. Poljoprivredno-prehrambeni proizvodi čine solidnih 6% u ukupnom izvozu iz Bosne i Hercegovine na inostrano tržište, dok je na strani uvoza taj udio veći i iznosi oko 16%. Iz Bosne i Hercegovine je u toku 2023. godine na inostrano tržište izvezeno poljoprivredno-prehrambenih proizvoda u vrijednosti nešto većoj od milijardu KM što je na nivou vrijednosti izvoza kao i prethodne godine. Za razliku od izvoza koji stagnira, uvoz poljoprivredno-prehrambenih proizvoda na tržište Bosne i Hercegovine u vrijednosti od 4,5 milijardi KM bilježi rast za 4% u odnosu na prethodnu godinu.

Vrijednost deficita u vanjskotrgovinskoj razmjeni poljoprivredno-prehrambenih proizvoda je zabilježila rast od 220 miliona KM ili 7% u odnosu na prošlu godinu, što je svakako rezultat rasta uvoza dok je izvoz ostao na nivou vrijednosti od milijardu KM.

Pokrivenost uvoza izvozom u toku 2023. godine je iznosila 23%, te je zabilježen pad stope pokrivenosti uvoza izvozom za 1% u odnosu na prethodnu godinu.

### 9.1. STRUKTURA RAZMJENE POLJOPRIVREDNO-PREHRAMBENIH PROIZVODA

Struktura poljoprivredno-prehrambenih proizvoda koji se uvoze, ali i izvoze iz Bosne i Hercegovine na inostrano tržište nije se znatno promijenila ni 2023. godine. Top deset proizvoda koji čine oko 40% ukupnog izvoza čine gotovi proizvodi poput mlijeka, keksa, pripremljeni ili konzervirani proizvodi od kokošjeg mesa, vode, smrznute maline, kečap, vafli i oblande, suncokretovo ulje. Također i na strani uvoza uglavnom su zastupljeni gotovi proizvodi poput vode,

cigareta, piva, zatim primarni proizvodi poput pšenice, svježeg ili rashlađenog govedeg mesa, šećera za rafiniranje, suncokretovog sjemena i dr.

**Tabela 41: Poljoprivredno-prehrambeni proizvodi sa najvećom vrijednosti i učešćem u ukupnom uvozu i izvozu**

Proizvodi	2022	2023
	Uvoz (miliona KM)	
Goveđe meso (svježe ili rashlađeno) - neraskomadane ili raskomadane prednje četvrtine	131	150
Vode (mineralne i gazirane) sa dodatim šećerom ili drugim sredstvima za zaslađivanje ili aromatizaciju	113	130
Cigarete koje sadrže duhan - ostale	89	121
Pivo dobijeno od slada u flašama	92	115
Ostali prehrambeni proizvodi koji nisu uključeni na drugom mjestu	106	114
Kafa nepržena sa kofeinom	117	111
Ostala pšenica	180	104
Prehrambeni proizvodi bez sadržaja mliječnih masti, saharoze, izoglukoze, glukoze ili skroba	94	101
Suncokretovo sjeme	107	82
Šećer od šećerne trske za rafiniranje	159	81
<b>Ukupno top deset uvoznih proizvoda</b>	<b>1.189</b>	<b>1.108</b>
	Izvoz (miliona KM)	
Ulje od sjemena suncokreta ili šafranike za tehničke ili industrijske svrhe	116	94
Pripremljeni ili konzervirani proizvodi od kokoši vrste <i>Gallus domesticus</i>	58	53
Mlijeko sa sadržajem masti većim od 1%, ali ne većim od 6% po masi	38	45
Vode (mineralne i gazirane) sa dodatim šećerom ili drugim sredstvima za zaslađivanje ili aromatizaciju	34	41
Slatki keks	24	40
Smrznute maline	53	35
Vafli i oblande-ostale	20	26
Bijeli šećer	40	24
Mlijeko nekoncentrirano sa sadržajem mliječne masti većoj od 3%, u pakovanjima od 2 litra	26	24
Kečap i ostali umaci od paradajza	15	21
<b>Ukupno top 10 izvoznih proizvoda</b>	<b>423</b>	<b>403</b>

Izvor: Agencija za statistiku Bosne i Hercegovine

\* Poljoprivredni proizvodi su razvrstani po STO

klasifikaciji

Poljoprivredno-prehrambeni proizvodi koji su najzastupljeniji u uvozu u 2023. godini su:

- goveđe meso (svježe ili rashlađeno) - neraskomadane ili raskomadane prednje četvrtine čija je vrijednost uvoza iznosila 150 miliona KM i veća je u odnosu na prethodnu godinu za 15%;

- vode (uključujući mineralne i gazirane) sa dodatim šećerom ili drugim sredstvima za zaslađivanje ili aromatizaciju sa vrijednošću uvoza od 130 miliona KM kod koje je zabilježen porast uvoza za 15% u poređenju sa prethodnom godinom;
- cigarete koje sadrže duhan - ostale čija je vrijednost uvoza od 121 milion KM veća za 36% u odnosu na prethodnu godinu;
- pivo dobijeno od slada je rangirano na četvrto mjesto sa vrijednošću uvoza od 115 miliona KM i bilježi porast uvoza za 25% u poređenju sa prethodnom godinom;
- ostali prehrambeni proizvodi koji nisu uključeni na drugom mjestu su također zabilježili rast uvoza za 8% u odnosu na vrijednost uvoza koja je u prethodnoj godini iznosila 106 miliona KM;
- ostala pšenica koja je zabilježila najveći pad uvoza od 42%. Evidentno je da se uvoz pšenice sa 180 miliona KM koliko je iznosio 2022, smanjio na 104 miliona KM.

Značajno smanjenje uvoza od 49% je zabilježeno kod uvoza šećera za rafiniranje, zatim sjemena suncokreta za 23% i kafe nepržene sa kofeinom za 5%.

Vodeći izvozni proizvod je i dalje ulje od sjemena suncokreta čiji je izvoz zabilježio pad za 19% u poređenju sa prethodnom godinom. Također, smanjenje izvoza je u poređenju sa vrijednošću izvoza iz prethodne godine zabilježeno i kod izvoza: bijelog šećera za 40%, smrznute maline za 34%, pripremljenih ili konzerviranih proizvoda od kokošjeg mesa za 9% i mlijeka (sa sadržajem mliječne masti većoj od 3%) za 8%. Posmatrajući vrijednosti za proizvode koji su izvoženi u 2023. godini, u poređenju sa prethodnom godinom, povećanje izvoza je zabilježeno kod izvoza: slatkog kekisa za 60%, kečapa i ostalih umaka od paradajza za 40%, vafli i oblandi za 30%, vode (mineralne i li gazirane) sa šećerom ili dodacima za aromatizaciju za 21% i mlijeka sa sadržajem mliječne masti do 3% za 18%.

## **9.2. TRGOVINSKA RAZMJENA POLJOPRIVREDNO-PREHRAMBENIM PROIZVODIMA SA TRGOVINSKIM PARTNERIMA**

### **9.2.1. EVROPSKA UNIJA**

Evropska unija je tradicionalno ključni trgovinski partner Bosne i Hercegovine. Oko 55% uvoza poljoprivredno-prehrambenih proizvoda je u Bosni i Hercegovini uvezeno iz Evropske unije, dok se na tržište Evropske unije iz Bosne i Hercegovine plasira oko 46% ukupnog izvoza poljoprivredno-prehrambenih proizvoda. Ukupna vrijednost izvoza poljoprivredno-prehrambenih proizvoda u EU u 2023. godini je iznosila 465 miliona KM i manja je za 6% u poređenju sa istim periodom prethodne godine. Ukupna vrijednost uvoza poljoprivredno-prehrambenih proizvoda iz Evropske unije na tržište Bosne i Hercegovine je dostigla vrijednost od 2,5 milijardi KM te je zabilježila rast od 9%.

Pokrivenost uvoza izvozom iznosila je 19% i manja je za 3%, dok se vanjskotrgovinski deficit sa EU konstantno povećava iz godine u godinu te je dostigao vrijednost od 2 milijarde KM u toku 2023. godine. Deficit je u poređenju sa prethodnom godinom veći za 13%.

U 2023. godini na tržište Bosne i Hercegovine oko 85% ukupnog uvoza poljoprivredno-prehrambenih proizvoda iz Evropske unije je uvezeno iz Hrvatske, Njemačke, Italije, Poljske, Mađarske, Holandije, Austrije i Slovenije. Oko 84% ukupnog izvoza poljoprivredno-

prehrambenih proizvoda se iz Bosne i Hercegovine izveze u top pet zemalja i to Hrvatsku, Njemačku, Italiju, Sloveniju i Austriju i u nešto manjim iznosima u Švedsku i Francusku.

**Tabela 42: Uporedni pregled razmjene poljoprivrednim proizvodima Bosne i Hercegovine po regijama**

Regije	2022	2023	Indeks 2023/2022
<b>UVOZ (miliona KM)</b>			
EU	2.266	2.460	109
CEFTA	1.184	1.279	108
EFTA	5	5	104
Ugovor o slobodnoj trgovini (Turska)	130	148	114
Ostatak svijeta	701	583	83
<b>Ukupno</b>	<b>4.286</b>	<b>4.475</b>	<b>104</b>
<b>IZVOZ (miliona KM)</b>			
EU	502	465	93
CEFTA	416	414	100
EFTA	17	14,6	86
Ugovor o slobodnoj trgovini (Turska)	33	41	126
Ostatak svijeta	74	75	102
<b>Ukupno</b>	<b>1.041</b>	<b>1.010</b>	<b>102</b>
<b>TRGOVINSKI BILANS (miliona KM)</b>			
EU	-1.764	-1.995	113
CEFTA	-768	-865	113
EFTA	12	10	80
Ugovor o slobodnoj trgovini (Turska)	-98	-107	110
Ostatak svijeta	-627	-508	81
<b>Ukupno</b>	<b>-3.244</b>	<b>-3.465</b>	<b>107</b>

Izvor: Agencija za statistiku Bosne i Hercegovine

\* Poljoprivredni proizvodi su razvrstani po STO

klasifikaciji

### 9.2.3. CEFTA

Tradicionalno članice CEFTA grupacije i to prvenstveno Srbija je najznačajniji trgovinski partner Bosne i Hercegovine kada je riječ o trgovinskoj razmjeni poljoprivredno-prehrambenih proizvoda. Iz Bosne i Hercegovine je na tržište CEFTA-e tokom 2023. godine izvezeno poljoprivredno-prehrambenih proizvoda u vrijednosti od 416 miliona KM što je oko 41% od ukupnog izvoza poljoprivredno-prehrambenih proizvoda. Na tržište Bosne i Hercegovine je iz CEFTA-e tokom 2023. godine uvezeno poljoprivredno-prehrambenih proizvoda u vrijednosti od 1,3 milijarde KM što je oko 29% od ukupnog uvoza. Dok je vrijednost uvoza zabilježila rast od 8%, izvoz je stagnirao, odnosno ostao je nepromijenjen u poređenju sa prethodnom godinom u iznosu od 416 miliona KM.

Deficit u razmjeni poljoprivredno-prehrambenih proizvoda između Bosne i Hercegovine i CEFTA-e u 2023. godini je iznosio 865 miliona KM i veći je za 13% u odnosu na vrijednost deficita iz prethodne godine.

Pokrivenost uvoza izvozom poljoprivredno-prehrambenim proizvodima između CEFTA-e i Bosne i Hercegovine u 2023. godine je iznosila 32% te je zabilježen pad stope pokrivenosti uvoza izvozom za 3% u odnosu na prethodnu godinu.

Oko 89% ukupnog uvoza poljoprivredno-prehrambenih proizvoda iz CEFTA zemalja se uvozi iz Srbije, na drugom mjestu je Republika Sjeverna Makedonija sa 6% u ukupnom uvozu, zatim Albanija i Crna Gora sa 2%, Kosovo\* 0,6% i Moldavija oko 0,5%. Oko 42% ukupnog izvoza poljoprivredno-prehrambenih proizvoda iz Bosne i Hercegovine se plasira na tržište Srbije, 27% na tržište Crne Gore, 18% u Sjevernu Makedoniju, 12% na Kosovo\* i 2% u Albaniju.

#### 9.2.4. EFTA

Ukupna vrijednost izvoza poljoprivredno-prehrambenih proizvoda iz Bosne i Hercegovine na tržište EFTA-e u 2023. godini je iznosila 15 miliona KM i manja je za 2 miliona KM ili 14% u poređenju sa vrijednosti izvoza iz prethodne godine. Uvoz poljoprivredno-prehrambenih proizvoda iz EFTA-e na tržište Bosne i Hercegovine nije znatno odstupao u odnosu na ranije godine i iznosio je nešto više od 4 miliona KM.

Pad suficita u razmjeni poljoprivredno-prehrambenim proizvodima između Bosne i Hercegovine i EFTA-e koji je uslijedio od 2021. godine nastavljen je i u 2022. i 2023. godini. Vrijednost suficita u 2023. godini je iznosila oko 10 miliona KM i manja je za 20% u odnosu na 2022. godinu što je uzrokovano padom vrijednosti izvoza dok je vrijednost uvoza ostala nepromijenjena u istom vremenskom razdoblju. Pokrivenost uvoza izvozom poljoprivrednih i prehrambenih proizvoda u 2023. godini je smanjena za 17% i iznosi 312%.

Posmatrano po zemljama EFTA regije u 2023. godini najviše se poljoprivredno-prehrambenih proizvoda uvezlo iz Švajcarske u vrijednosti od 4,5 miliona KM i 0,1 miliona KM iz Norveške. Vrijednost uvoza iz Švajcarske je u odnosu na prethodnu godinu veća za 7%, dok je uvoz iz Norveške zabilježio značajan pad od 42%. Uvoz kao i izvoz iz Lihtenštajna i Islanda nije zabilježen. Također i kada je riječ o izvozu, poljoprivredno-prehrambeni proizvodi iz Bosne i Hercegovine na EFTA tržište plasiraju se u Švajcarsku i Norvešku. Izvoz poljoprivredno-prehrambenih proizvoda u Švajcarsku je u toku 2023. godine iznosio oko 15 miliona KM i manji je za 2 miliona ili 13% u poređenju sa prethodnom godinom. Kontinuiran pad izvoza na tržište Švajcarske je uslijedio od 2021. godine uslijed pada potražnje za proizvodima iz Bosne i Hercegovine. Također, značajan pad izvoza je posebno izražen kada je riječ o izvozu na tržište Norveške tokom 2023. godine s obzirom da je vrijednost izvoza iznosila svega 0,02 miliona KM što je 87% manje nego prethodne godine. Negativan trend izvoza koji je uslijedio od 2019. godine nastavio se u narednim godinama.

#### 9.2.5. TURSKA

---

\* Ovaj naziv ne prejudicira status Kosova i u skladu je sa Rezolucijom 1244 VS UN i odlukom Međunarodnog suda pravde o kosovskoj deklaraciji o nezavisnosti

Negativan trend izvoza na tržište Turske nastavio se i u 2023. godini. Visoka stopa inflacije i enorman rast cijena hrane u Turskoj tokom pandemije i post-pandemijskom periodu utjecale su na pad potražnje, a posljedično i na značajno smanjenje izvoza kako primarnih tako i prerađenih proizvoda iz Bosne i Hercegovine.

Ukupna vrijednost izvoza poljoprivredno-prehrambenih proizvoda iz Bosne i Hercegovine na tržište Turske u 2023. godini je iznosila 41 milion KM i za 27% ili 9 miliona KM je manja u poređenju sa prethodnom godinom. Istovremeno, uvoz poljoprivredno-prehrambenih proizvoda iz Turske je dostigao rekordnu vrijednost od 148 miliona KM i zabilježio je povećanje od 14%.

S obzirom da je izvoz značajnije smanjen, a uvoz povećan deficit je dostigao vrijednost od 107 miliona KM i veći je za 9% nego prethodne godine. Pokrivenost uvoza izvozom u razmjeni poljoprivrednim proizvodima sa Turskom u 2023. godini je iznosila 28%, te je stopa pokrivenosti uvoza izvozom manja za 3% u odnosu na prethodnu godinu.

#### 9.2.6. OSTATAK SVIJETA

Ukupan obim trgovinske razmjene poljoprivrednim proizvodima Bosne i Hercegovine sa zemljama ostatka svijeta u 2023. godini je iznosio 657 miliona KM i manji je 15% od obima trgovinske razmjene ostvarene u prethodnoj godini. Uvoz poljoprivredno-prehrambenih proizvoda iz ovih zemalja je u 2023. godini iznosio 583 miliona KM i 17% je manji od uvoza ostvarenog u prethodnoj godini, dok je izvoz na tržišta ostatka svijeta ostao nepromijenjen i iznosio je 75 miliona KM. U trgovinskoj razmjeni poljoprivredno-prehrambenim proizvodima sa zemljama ostatka svijeta Bosna i Hercegovina ostvaruje značajan deficit.

Vrijednost ostvarenog deficita zavisi od vrijednosti ostvarenog uvoza i izvoza, a u 2023. godini je iznosio 508 miliona KM i smanjio se za 19% u odnosu na 2022. godinu, s obzirom na pad uvoza i nepromijenjenu vrijednost izvoza.

Pokrivenost uvoza izvozom u 2023. godini u trgovini sa ostatkom svijeta je iznosila 13% i manja je u odnosu na prethodnu godinu kada je iznosila 16%, a rezultat je smanjenja vrijednosti ostvarenog uvoza i nepromijenjenoj vrijednosti izvoza.

Najznačajniji partneri iz kojih se uvoze poljoprivredno-prehrambeni proizvodi u Bosnu i Hercegovinu iz ostatka svijeta su u strukturi ostali isti, samo se nekad zamijeni mjesto u redoslijedu po vrijednosti uvezenih proizvoda. U 2023. godini oko 85% ukupnog uvoza iz ostatka svijeta čini uvoz poljoprivredno-prehrambenih proizvoda iz Brazila (39%), Ekvadora (11%), Indije (9%), SAD (6%), Ukrajine (5%), Kine (4%) i Egipta (4%).

Među državama iz ostatka svijeta u koje se najviše izvezlo poljoprivredno-prehrambenih proizvoda u 2023. godini su Izrael (26%), Ujedinjeni Arapski Emirati (17%), SAD (11%), Filipini (11%), Jordan (8%) i Saudijska Arabija (6%). Rusija je duži niz godina bila na prvom mjestu kada je riječ o izvozu poljoprivredno prehrambenih proizvoda. Ukrajinska kriza, otežani uvjeti transporta i značajan rast cijena transporta negativno su utjecali na izvoz svježeg voća i povrća na rusko tržište. Izvoz iz Bosne i Hercegovine je sa 33 miliona KM koliko je iznosio 2019. godine smanjena na 2 miliona KM u 2023. godini.



## 10. POLITIKA U SEKTORU POLJOPRIVREDE I RURALNOG RAZVOJA

Politika u sektoru poljoprivrede i ruralnog razvoja provodi se u skladu sa ciljevima i potrebama za pripremu i priključenje Evropskoj uniji. U oblasti poljoprivrede i ruralnog razvoja, potrebno je uskladiti propise u Bosni i Hercegovini sa pravnom stečevinom EU iz Poglavlja 11, uključujući i Ribarstvo u okviru Poglavlja 13. Ovo je najveći izazov u sektoru zbog obima legislative i potrebnih institucionalnih sposobnosti, kao i zbog činjenice da Zajednička poljoprivredna politika EU i sama prolazi kroz značajne reforme i promjene. Kako je navedeno u posljednjem [Izveštaju o napretku za 2023. godinu](#) Bosna i Hercegovina je u ranoj fazi pripremljenosti u oblasti poljoprivrede i ruralnog razvoja.

### 10.1. Zakonodavstvo

Ograničeni napredak u oblasti zakonodavstava je postignut usvajanjem Zakona o organizaciji tržišta vina u Bosni i Hercegovini („Službeni glasnik Bosne i Hercegovine“, broj 63/23). Novim zakonom utvrđuju se načela organizacije tržišta vina u Bosni i Hercegovini i preciziraju odredbe o proizvodnji grožđa i vina, sistematski uređuje oblast u vezi sa oznakama porijekla i geografskog porijekla te označavanje, prezentaciju i reklamiranje proizvoda vinarstva i stavljanje tih proizvoda na tržište, njihov nadzor i kontrolu, uključujući i odredbe o organskim vinima, aromatiziranim vinskim proizvodima i voćnim vinima. Novi zakon omogućuje uspostavljanje Vinogradarsko-vinarskog registra, koji predstavlja osnovu za oživljavanje i daljnji razvoj tog sektora u Bosni i Hercegovini. Imajući u vidu da je članom 74. Zakona o organizaciji tržišta vina u Bosni i Hercegovini propisano da se entitetski zakoni i zakon Brčko distrikta Bosne i Hercegovine za sektor vinarstva moraju uskladiti sa odredbama ovog zakona i donijeti najkasnije u roku od šest mjeseci od dana stupanja na snagu ovog zakona, nadležna entitetska ministarstva su započela sa navedenim aktivnostima.

Nije bilo značajnijeg napretka u pogledu usaglašavanja konačnog teksta i usvajanja nacrtu Zakona o hrani, nacrtu Zakona o veterinarstvu i nacrtu Zakona o izmjenama Zakona o poljoprivredi, ishrani i ruralnom razvoju Bosne i Hercegovine.

Kada je riječ o usklađivanju zakonodavstava u oblasti poljoprivrede i ruralnog razvoja na nivou entiteta nije bilo značajnijih pomaka. Naime, Federalno ministarstvo poljoprivrede, vodoprivrede i šumarstva iako je izradilo radne verzije Zakona o poljoprivredi, prehrani i ruralnom razvoju i Zakona o novčanim podrškama u poljoprivredi i ruralnom razvoju još uvijek nisu proslijeđeni na usvajanje s obzirom da Strategija poljoprivrede i ruralnog razvoja Federacije Bosne i Hercegovine 2021-2027. godina koja treba da omogući primjenu odredbi navedenih zakona nije usvojena. Također, procedura prikupljanja mišljenja na Nacrt zakona o izmjenama i dopunama Zakona o poljoprivrednom zemljištu, zaključno sa decembrom 2023. godine, nije okončana s obzirom da se čeka izjašnjenje Federalnog ministarstva finansija.

Što tiče Republike Srpske, jednako kao i u Federaciji Bosne i Hercegovine, izrađeni su Nacrt zakona o poljoprivredi i ruralnom razvoju i Nacrt zakona o podsticajima u poljoprivredi i ruralnom razvoju ali nisu upućeni u proceduru usvajanja s obzirom da nisu ispunjeni preduvjeti za primjenu

odredbi navedenih zakona. Ipak, pozitivno je istaći da je u Republici Srpskoj izrađen Nacrt zakona o organskoj proizvodnji koji je usklađen sa Uredbom 2018/848 i treba da osigura njenu provedbu.

Kako bi se osigurala podsticajna sredstava/podrške za poljoprivredu i ruralni razvoj za 2023. godinu doneseni su:

U Republici Srpskoj :

- Pravilnik o uvjetima i načinu ostvarivanja novčanih podsticaja za razvoj poljoprivrede i sela („Službeni glasnik Republike Srpske“, broj 11/23);
- Pravilnik o izmjenama i dopunama Pravilnika o uvjetima i načinu ostvarivanja novčanih podsticaja za razvoj poljoprivrede i sela („Službeni glasnik Republike Srpske“, broj 26/23);
- i
- Pravilnik o uvjetima i načinu ostvarivanja novčanih podsticaja za kapitalne investicije u poljoprivrednoj proizvodnji („Službeni glasnik Republike Srpske“, broj 20/23).

U Federaciji Bosne i Hercegovine:

- Odluka i Program novčanih podrški u poljoprivredi i ruralnom razvoju („Službene novine Federacije Bosne i Hercegovine“, br. 30/23, 87/23, 100/23 isp. 35/23);
- Izmjena i dopuna Pravilnika o uvjetima i načinu ostvarivanja novčanih podrški po modelu ruralnog razvoja („Službene novine Federacije Bosne i Hercegovine“, broj 74/23);
- Izmjene i dopuna Pravilnika o uvjetima i načinu ostvarivanja novčanih podrški po modelu ostalih vrsta podrški prilagođen usvojenom Programu novčanih podrški u poljoprivredi i ruralnom razvoju za 2023. godinu („Službene novine Federacije Bosne i Hercegovine“, broj 74/23); i
- Pravilnik o izmjenama i dopunama Pravilnika o načinu i uvjetima ostvarivanja novčane podrške po modelu poticaja proizvodnji („Službene novine Federacije Bosne i Hercegovine“, br. 54/23, 74/23 i 99/23).

## 10.2. Strateški okvir poljoprivredne politike i politike ruralnog razvoja

Koncept razvoja sektora poljoprivrede i ruralnog razvoja u Bosni i Hercegovini koji ima za cilj postepeno usklađivanje poljoprivrede i ruralnog razvoja sa ZPP EU i privlačenje investicija u sektor definirano je strateškim planom ruralnog razvoja. S tim u vezi, pristupilo se izradi novog strateškog okvira za period 2023-2027. godina.

Ministarstvo vanjske trgovine i ekonomskih odnosa Bosne i Hercegovine je postupajući sa odredbama člana 12. Zakona o poljoprivredi, ishrani i ruralnom razvoju Bosne i Hercegovine („Službeni glasnik Bosne i Hercegovine“, broj 50/08), formiralo Interresornu komisiju za izradu Nacrta strateškog plana ruralnog razvoja Bosne i Hercegovine za period od 2023. do 2027. godine - okvirni dokument (u daljnjem tekstu: Interresorna komisija), koju čine imenovani predstavnici nadležnih institucija Ministarstva vanjske trgovine i ekonomskih odnosa, Federalnog ministarstva poljoprivrede, vodoprivrede i šumarstva, Ministarstva poljoprivrede, vodoprivrede i šumarstva Republike Srpske i Odjeljenja za poljoprivredu Brčko distrikta Bosne i Hercegovine. Tehničku podršku radu Interresorne komisije pružio je konsultantski tim IPA II projekta EU4Agri, koji implementira UNDP.

U cilju racionalizacije vremena, ljudskih i materijalnih resursa Interresorna komisija je usaglasila da se primjeni modularni princip izrade Nacrta strateškog plana ruralnog razvoja Bosne i

Hercegovine za period od 2023. do 2027. - okvirni dokument (u daljnjem tekstu: SPRR Bosne i Hercegovine 2023-2027) i metodologija "od sredine prema gore". Modularni princip u kontekstu Nacrta SPRR Bosne i Hercegovine 2023-2027., podrazumijeva da se svi podaci u dokumentu prikazuju sa naznakom za Federaciju Bosne i Hercegovine, Republiku Srpsku, Brčko distrikt Bosne i Hercegovine i zbirno za Bosnu i Hercegovinu. Metodologija "od sredine prema gore" podrazumijeva da se u izradi Nacrta SPRR Bosne i Hercegovine 2023-2027. koriste podaci i rezultati analiza, prikupljeni i obrađeni za potrebe strategija entiteta i Brčko distrikta Bosne i Hercegovine. U toku procesa pripreme Nacrta SPRR Bosne i Hercegovine 2023-2027., nastojalo se da se politike poljoprivrede i ruralnog razvoja što više približe politikama EU i odredbama IPA III programa. Nakon što je tekst Nacrta SPRR Bosne i Hercegovine 2023-2027. usaglašen u okviru Interresorne komisije, dokument je dostavljen na uvid javnosti posredstvom online platforme e-Konsultacije. Nakon što su nadležne institucije dostavile pozitivna mišljenja na Nacrt SPRR Bosne i Hercegovine 2023-2027., dokument je upućen na usvajanje Vijeću ministara Bosne i Hercegovine u proceduru usvajanja, nakon čega će biti dostavljen na usvajanje i Parlamentarnoj skupštini Bosne i Hercegovine.

Za uspješnu implementaciju Strateškog plana neophodan je visok stepen saradnje između institucija na svim administrativnim nivoima, kako bi se uskladile aktivnosti i osigurao efikasan razvoj sektora.

Nova Strategija razvoja poljoprivrede i ruralnog razvoja Federacije Bosne i Hercegovine za period 2021-2027. godina koju je utvrdila Vlada Federacije Bosne i Hercegovine na 36. sjednici održanoj 27. 10. 2022. godine dostavljena je Parlamentu Federacije Bosne i Hercegovine na usvajanje. Ista je u maju 2023. godine vraćena na doradu Federalnom ministarstvu poljoprivrede, vodoprivrede i šumarstva.

Strategiju razvoja poljoprivrede i ruralnih područja Republike Srpske<sup>2</sup> za period 2021-2027. godina provodi Ministarstvo poljoprivrede, šumarstva i vodoprivrede u skladu sa Akcijskim planom realizacije Strategije.

### 10.3. IPARD u Bosni i Hercegovini

Ministarstvo vanjske trgovine i ekonomskih odnosa Bosne i Hercegovine je tokom 2023. godine iniciralo i pokrenulo aktivnosti u cilju postizanja dogovora o izgledu IPARD operativne strukture u Bosni i Hercegovini, te stvaranju preduvjeta za korištenje instrumenta pretpristupne pomoći za ruralni razvoj (IPARD). S tim u vezi, 23.05.2023. godine je održan sastanak Ministarstva vanjske trgovine i ekonomskih odnosa Bosne i Hercegovine sa entitetskim ministarstvima poljoprivrede i Odjeljenjem za poljoprivredu, šumarstvo i vodoprivredu Brčko distrikta Bosne i Hercegovine kako bi se postigao zajednički dogovor u vezi otklanjanja prepreka za povlačenje novčanih sredstava pretpristupnih fondova EU-a za ruralni razvoj – IPARD. Nakon sastanka, Ministarstvo vanjske trgovine i ekonomskih odnosa Bosne i Hercegovine je entitetskim ministarstvima poljoprivrede i Odjeljenju za poljoprivredu, šumarstvo i vodoprivredu Brčko distrikta Bosne i Hercegovine uputilo zahtjev za ponovnim izjašnjavanjem o dokumentu Delegacije Evropske unije u Bosni i

<sup>2</sup> Odluka o usvajanju Strategije razvoja poljoprivrede i ruralnih područja Republike Srpske za period 2021-2027. godina („Službeni glasnik Republike Srpske“, broj 92/21, od 14. 10. 2021. godine)

Hercegovini (od 03. 04. 2013. godine) u vezi izgleda mogućih struktura potrebnih za provođenje IPARD-a.

Dodatno, kako bi se izradio prijedlog modela Upravljačkog tijela instrumenta pretprijetne pomoći za ruralni razvoj u Bosni i Hercegovini i prijedlog modela sistema plaćanja, pokrenuta je procedura za ažuriranje prethodno dostavljenih imenovanja članova Radne grupe koja treba da radi na prijedlogu koncepta za uspostavljanje operativne strukture za IPARD.

Nakon dostavljenih imenovanja predstavnika nadležnih institucija, ministar vanjske trgovine i ekonomskih odnosa Bosne i Hercegovine je donio novu Odluku Radne grupe za izradu prijedloga modela Upravljačkog tijela instrumenta pretprijetne pomoći za ruralni razvoj u Bosni i Hercegovini i izradu prijedloga modela sistema plaćanja, koja počinje sa aktivnostima početkom 2024. godine.

#### **10.4. Poljoprivredni informacijski sistemi i poljoprivredna statistika**

Ministarstvo vanjske trgovine i ekonomskih odnosa Bosne i Hercegovine je tokom 2023. godine u kontekstu razvoja i uspostavljanja informacijskih sistema u poljoprivredi fokus rada usmjerilo na implementaciji međunarodnih projekata. Imajući u vidu da je usvojen Zakon o organizaciji tržišta vina u Bosni i Hercegovini stvorena je pravna osnova za početak aktivnosti na uspostavljanju i razvoju vinogradarsko-vinarskog registra u Bosni i Hercegovini. S tim u vezi, uz podršku projekta EU4AGRI za čije je provođenje jednim dijelom zadužena Češka razvojna agencija, objavljen je javni poziv za ponuđače za izradu vinogradarsko-vinarskog registra. U skladu sa procedurama javnog poziva izbran je ponuđač koji je u saradnji sa predstavnicima nadležnih institucija u Bosni i Hercegovini tokom 2023. godine održao jedan sastanak s ciljem da se započne rad na izradi vinogradarsko-vinarskog registra. U Federaciji Bosne i Hercegovine je planirano da vinogradarski i vinarski registar bude sastavni dio Registra poljoprivrednih gazdinstava/Registar klijenata.

Podrška Svjetske banke Bosni i Hercegovini kroz Projekt otpornosti i konkurentnosti u poljoprivredi (ARCP) ima za cilj ojačati otpornost poljoprivrednog sektora i povećati konkurentnost prema pristupanju tržištu EU. Projektom je u okviru Komponente I. Jačanje javne podrške otpornosti i praćenju, planirana i Podkomponenta - Poboljšanje poljoprivrednih informacijskih sistema. Planiran je rad na unapređenju Registra poljoprivrednih gazdinstava, uspostavljanje Mreže računovodstvenih podataka poljoprivrednih gazdinstava (FADN) i jačanje administrativnih kapaciteta institucija uključenih u provođenje projekta.

Tokom 2023. godine održane su dvije misije tima Svjetske banke (I u periodu 12-16. juni i II u periodu 06-15. novembar). Tokom misije predstavljen je Akcijski plan za projektne aktivnosti koje će biti pokrenute do kraja 2023. godine te relevantni rokovi. Glavni prioritet je angažovanje IT podrške (konsultanta) za nadogradnju informacijskog sistema. S tim u vezi, Ministarstvo vanjske trgovine i ekonomskih odnosa Bosne i Hercegovine je pripremilo projektni zadatak (engl. Terms of Reference - ToR) za angažman IT konsultanta, koji je dostavljen u daljnju proceduru odobravanja i objave.

Redovne aktivnosti koje Ministarstvo vanjske trgovine i ekonomskih odnosa Bosne i Hercegovine realizira u vezi informacijskih sistema su održavanje IT infrastrukture i softvera koji se koristi u

poljoprivrednom informacijskom sistemu, te održavanje i unapređenje izvještajnih alata koristeći Power Business Intelligence tehnologije i multidimenzionalne data kocke.

Što se tiče aktivnosti koje se provode u vezi poljoprivrednog informacijskog sistema u Republici Srpskoj su izrada nove aplikacije Registra poljoprivrednih gazdinstava koja će preuzimati podatke o zemljišnim parcelama iz Republičke uprave za geodetske i imovinsko pravne poslove i iz Zemljišnog informacijskog sistema Ministarstva poljoprivrede, šumarstva i vodoprivrede RS. Ova aplikacija će biti centralna baza podataka budućeg Poljoprivrednog informacijskog sistema Republike Srpske. Cilj je postizanje efikasnijeg korištenja resursa i novčanih sredstava.

#### **10.5. Pripreme za provođenje Popisa poljoprivrede**

Na 13. sjednici Vijeća ministara Bosne i Hercegovine održanoj 13.06.2023. godine na prijedlog Agencije za statistiku Bosne i Hercegovine je usvojena Odluka o formiranju Interresorne radne grupe za pripremu Akcijskog plana za pripremu, provođenje i diseminaciju rezultata popisa poljoprivrede u Bosni i Hercegovini 2023-2026. (u nastavku teksta: Interresorna radna grupa). Interresorna radna grupa ima zadatak da izradi Akcijski plan za provođenje popisa poljoprivrede koji uključuje aktivnosti, same pripreme, implementacije i post-popisne aktivnosti i prijedlog budžeta za provođenje popisa. Nadležnim statističkim institucijama u Bosni i Hercegovini podršku u pripremi i provođenju popisa poljoprivrede pruža se putem IPA 2019 projekta "Podrška Popisu poljoprivrede u Bosni i Hercegovini" koji je započeo sa implementacijom 28. 08. 2023. godine. Putem projekta je osigurana ekspertska pomoć za pripremu i provođenje Popisa, kao i za PES. U okviru ekspertske podrške je izvršena konačna analiza Pilot popisa poljoprivrede provedenog u oktobru 2022. godine, na osnovu koje je predložena i metoda provođenja popisa poljoprivrede. Agencija za statistiku Bosne i Hercegovine, Republički zavod za statistiku Republike Srpske i Federalni zavod za statistiku Bosne i Hercegovine su usaglasili da se puni Popis poljoprivrede u Bosni i Hercegovini provede u periodu 01. 10. - 15.12. 2024. godine.

Interresorna radna grupa je održala četiri sastanka i izradila Akcijski plan za pripremu, provođenje i diseminaciju rezultata popisa poljoprivrede u Bosni i Hercegovini 2023-2026. koji će Agencija za statistiku Bosne i Hercegovine, u skladu sa procedurom dostavljanja materijala, Vijeću ministara Bosne i Hercegovine uputiti na usvajanje. U izradi Akcijskog plana uzete su u obzir i preporuke ekspertske grupe IPA projekata koji pruža podršku statističkim institucijama u pripremi i provođenju popisa poljoprivrede.

Usvajanje Akcijskog plana za pripremu, provođenje i diseminaciju rezultata popisa poljoprivrede u Bosni i Hercegovini 2023-2026. je preduvjet za otpočinjanje i provođenje svih aktivnosti Popisa poljoprivrede u Bosni i Hercegovini.

#### **10.6. Savjetodavne usluge u poljoprivredi**

U cilju usmjeravanja razvoja poljoprivrednih savjetodavnih službi, unapređenje poljoprivredne savjetodavne djelatnosti i pružanja savjetodavnih usluga u poljoprivredi i ruralnom razvoju, Ministarstvo poljoprivrede, šumarstva i vodoprivrede Republike Srpske i Federalno ministarstvo

poljoprivrede, vodoprivrede i šumarstva su pokrenuli izradu Srednjoročne strategije poljoprivrednog savjetodavstva.

Kako bi se ova aktivnost i realizirala Vlada Republike Srpske je, na 34. sjednici održanoj 24. 08. 2023. godine, donijela Odluku o izradi strategije savjetodavnih aktivnosti u poljoprivredi Republike Srpske za period 2024-2030. godina. Strategija će sadržavati prioritete i razvojne pravce definirane u relevantnim strateškim dokumentima Republike Srpske, kao i dokumentima relevantnim za proces evropskih integracija i drugim međunarodno preuzetim obavezama Republike Srpske. Odlukom se pokreće proces izrade Strategije, a rok za izradu Strategije je 12 mjeseci od dana stupanja na snagu Odluke.

Vlada Federacije Bosne i Hercegovine je Odluku o izradi srednjoročne strategije pružanja savjetodavnih usluga u Federaciji Bosne i Hercegovine 2023-2030. godina donijela ranije i to u oktobru 2022. godine, s tim da su aktivnosti po ovom pitanju započele tek 2023. godine. Tehničku podršku u izradi Srednjoročne strategije poljoprivrednog savjetodavstva nadležnim entitetskim ministarstvima za period od 2024-2030. godina pruža Projekt EU4AGRI. U oba entiteta su formirane radne grupe za izradu strategija, a cijeli proces vodi EU4AGRI komponenta Češke razvojne agencije uz tehničku asistenciju konsultanta iz Slovenije. Tokom 2023. godine održane su po 3 radionice radnih grupa i jedna online radionica za Federaciju Bosne i Hercegovine. Navedene radionice su rezultirale izradom Nacrta srednjoročne strategije pružanja savjetodavnih usluga u poljoprivredi i Akcijskog plana za implementaciju u Federaciji Bosne i Hercegovine. Federalno ministarstvo poljoprivrede, vodoprivrede i šumarstva je kao nositelj aktivnosti obavilo e-konsultacija u vezi srednjoročne strategije pružanja savjetodavnih usluga u poljoprivredi i Akcijskog plana, te započelo fazu prikupljanja mišljenja od strane nadležnih institucija u Federaciji Bosne i Hercegovine.

Što se tiče Republike Srpske u oblasti pružanja stručnih usluga u oblasti poljoprivrede tokom 2023. godine sprovodile su se redovne aktivnosti i to:

- održavanja praktičnih obuka za poljoprivredne proizvođače;
- postavljanja i praćenja demo-ogleda različitih sorti/varijanti;
- učešće zaposlenih u Resoru za pružanje stručnih usluga u poljoprivredi na događajima organiziranim od strane različitih institucija i organizacija;
- kontrole kvaliteta mlijeka kod poljoprivrednih proizvođača;
- ažuriranje registara u stočarstvu (uzgajivača kvalitetno priplodne stoke, muških priplodnih grla i evidencija matičnih grla).

U oblasti savjetodavstva u Federaciji Bosne i Hercegovine je izrađen Programa rada Javne poljoprivredne savjetodavne službe u Federaciji Bosne i Hercegovine za 2023. godinu na osnovu kojeg su izrađeni i objavljeni:

- Program teoretske i praktične obuke za certificiranje poljoprivrednih savjetodavaca („Službene novine Federacije Bosne i Hercegovine“, broj 25/23);
- Program obavezne obuke certificiranih savjetodavaca za 2023. godinu („Službene novine Federacije Bosne i Hercegovine“, broj 25/23).

U Registar poljoprivrednih savjetodavaca koji vodi Federalno ministarstvo poljoprivrede, vodoprivrede i šumarstva upisano je 100 poljoprivrednih savjetodavaca i to:

- 44 savjetodavca posjeduje certifikat za oblast savjetodavne djelatnosti za ruralni razvoj;
- 36 savjetodavca posjeduje certifikat za ratarstvo, povrtlarstvo, mehanizaciju i ekonomiku navedenih proizvodnji;
- 21 savjetodavac posjeduje certifikat za oblast savjetodavne djelatnosti stočarstvo, akvakultura, mehanizacija i ekonomika navedenih proizvodnji;
- 21 savjetodavac posjeduje certifikat za savjetodavne djelatnosti voćarstvo, mehanizacija i ekonomika navedenih proizvodnji; i
- 21 savjetodavac posjeduje certifikat za savjetodavne djelatnosti vinogradarstvo, mehanizacija i ekonomika navedene proizvodnje.

Još jedna od aktivnosti koja je pokrenuta s ciljem unapređenja rada Javne savjetodavne službe Federacije Bosne i Hercegovine je izrada web platforme.

## 11. SIGURNOST HRANE

Agencija za sigurnost hrane Bosne i Hercegovine (u daljnjem tekstu: Agencija) obavlja djelatnosti i zadatke u skladu s odredbama Zakona o hrani („Službeni glasnik Bosne i Hercegovine“, broj 50/04), Zakona o genetički modificiranim organizmima („Službeni glasnik Bosne i Hercegovine“ broj 23/09), podzakonskim propisima koji uređuju sistem sigurnosti hrane, kao i zakonskim i podzakonskim propisima.

**Propisi o hrani** – na prijedlog Agencije u saradnji s nadležnim organima, Vijeće ministara Bosne i Hercegovine donijelo je tri propisa i to: Pravilnik o čaju, voćnom čaju i instant čaju („Službeni glasnik Bosne i Hercegovine“, broj 24/23); Odluka o osnivanju Komisije za priznavanje prirodnih mineralnih, prirodnih izvorskih i stonih voda u Bosni i Hercegovini („Službeni glasnik Bosne i Hercegovine“, broj 75/23) i Odluka o imenovanju članova Vijeća za genetički modificirane organizme („Službeni glasnik Bosne i Hercegovine“, broj 82/23).

**EU RASFF sistem (EU Rapid Alert System for Food and Feed)** - Agencija je zaprimila ukupno 23 EU RASFF obavijesti o rizicima porijeklom iz hrane. Izvršena je evaluacija obavijesti, pripremanje i dostavljanje obavijesti nadležnim organima, zaprimanje povratnih informacija, te sačinjavanje povratnih informacija za upućivanje nadležnoj službi EC putem EU RASFF. Agencija je tokom 2023. godine redovno dostavljala izvještaje Evropskoj komisiji o poduzetim mjerama od strane nadležnih organa u Bosni i Hercegovini koji se putem RASFF WINDOW, SANTE RASFF EC čini dostupnim svim članicama RASFF mreže.

**Obavijesti izvan EU RASFF sistema** - Agencija je zaprimila ukupno 23 EU RASFF obavijesti izvan EU RASFF sistema koje su na daljnje postupanje i poduzimanje odgovarajućih mjera dostavljene nadležnim organima.

**WHO/FAO INFOSAN (International Food Safety Authorities Network)** - od INFOSAN Sekretarijata, tokom 2023. godine, nije bilo zaprimljenih hitnih INFOSAN obavijesti.

**Monitoring hrane** - U saradnji s nadležnim organima u Bosni i Hercegovini i entiteta pripremljen je i proveden Program praćenja (monitoring) ostataka pesticida u i na hrani biljnog i životinjskog porijekla u 2023. godini. Ukupno je uzorkovano 155 uzoraka hrane, te su vršene analize na prisustvo 197 aktivnih materija. Od ukupno 155 analiziranih uzoraka, 97 (62,6%) uzoraka nije sadržavalo ostatke pesticida na nivou kvantifikacije, 58 uzoraka (37,4%) je sadržavalo ostatke pesticida u/iznad nivoa kvantifikacije, dok je deset (6,5%) uzoraka sadržavalo pesticide iznad dozvoljenog MDK, ali u granicama mjere nesigurnosti, te se ti uzorci smatraju odgovarajućim. Nije bilo neodgovarajućih uzoraka.

Program monitoringa ostataka sredstava za zaštitu bilja za 2023. godinu u Republici Srpskoj je objavljen u „Službenom glasniku Republike Srpske“, broj 24/23.

**Saradnja sa laboratorijama** - Agencija je i u 2023. godini nastavila saradnju sa laboratorijama za kontrolu hrane u Bosni i Hercegovini. Na osnovu trenutno obrađenih podataka o laboratorijskim analizama, u Bosni i Hercegovini je uzorkovano 47.742 uzoraka hrane, od čega je neodgovarajućih bilo 2.566 ili 5,3% uzoraka. Na području Bosne i Hercegovine u 2023. godini je registriran ukupno 651 slučaj obolijevanja gdje je hrana potvrđena kao uzrok/put prenosa. Trenutno nisu registrirana obolijevanja u epidemijskoj formi.

**Oblast genetički modificiranih organizama** - Doneseno je sedam mišljenja po zahtjevu subjekata u poslovanju s hranom za životinje za izdavanje rješenja o odobrenju za stavljanje na tržište Bosne i Hercegovine GM hrane za životinje i dva stručna mišljenja nadležnim organima, odnosno zainteresiranim stranama vezano za ograničeno upotrebljavanje GMO u kontroliranom zatvorenom sistemu. Agencija je na osnovu navedenih mišljenja donijela sedam rješenja o odobrenju za stavljanje na tržište Bosne i Hercegovine GM hrane za životinje.

**Komisija za registraciju oznaka porijekla, oznaka geografskog porijekla i dodijele oznaka garantirano tradicionalnog specijaliteta prehrambenih proizvoda u Bosni i Hercegovini** - u izvještajnom periodu Komisija je rješavala dva zahtjeva za registraciju prehrambenih proizvoda zaštićenih oznakom garantirano tradicionalnog specijaliteta. Nakon provedenih postupaka, Agencija je, na prijedlog Komisije donijela dva rješenja za registraciju prehrambenih proizvoda zaštićenih oznakom garantirano tradicionalnog specijaliteta koja su objavljena u „Službenom glasniku Bosne i Hercegovine“, broj 46/23, dok Agencija vodi Registar prehrambenih proizvoda zaštićenih oznakom porijekla, Registar prehrambenih proizvoda zaštićenih oznakom geografskog porijekla, kao i Registar prehrambenih proizvoda zaštićenih oznakom garantirano tradicionalni specijalitet.

**Komisija za priznavanje prirodnih mineralnih, prirodnih izvorskih i stonih voda u Bosni i Hercegovini** - u izvještajnom periodu Komisija je, nakon razmatranja, okončala 21 predmet za priznavanje prirodnih mineralnih, prirodnih izvorskih i stonih voda i donijela Mišljenja o navedenim predmetima. U skladu s Mišljenjima, Agencija je donijela rješenja o priznavanju prirodnih mineralnih, prirodnih izvorskih i stonih voda. Sve priznate vode upisane su u Registar Agencije. Ažurirana Lista priznatih prirodnih mineralnih voda i prirodnih izvorskih voda u Bosni i Hercegovini kao Popis stonih voda u Bosni i Hercegovini, objavljeni su u „Službenom glasniku Bosne i Hercegovine“, broj 1/23 i na web stranici Agencije.

**Smjernice za klasifikaciju rizika kod poslovanja s hranom i učestalost inspekcija** -



Agencija je uz podršku Twinning projekta finansiranog od strane EU, pod nazivom Podrška EU izgradnji kapaciteta i postepenom usklađivanju u sektoru sigurnosti hrane u Bosni i Hercegovini s pravnom stečevinom EU, izradila i objavila Smjernice za klasifikaciju rizika kod poslovanja s hranom i učestalost inspekcija. Namjena smjernica je osigurati alat za procjenu rizika koji će nadležnim organima omogućiti dosljedan pristup planiranju inspekcija i raspoređivanju resursa sa većim posvećivanjem pažnje objektima višeg rizika, a time, putem sigurnosti hrane, unaprijediti zaštitu javnog zdravlja.

**Smjernice za tumačenje i provođenje Pravilnika o mikrobiološkim kriterijima** - Agencija je u saradnji s predstavnicima nadležnih organa Bosne i Hercegovine, entiteta i Brčko distrikta Bosne i Hercegovine i međunarodnim ekspertima izradila i objavila Smjernice za tumačenje i provođenje Pravilnika o mikrobiološkim kriterijima. Smjernice daju objašnjenja i preporuke za provođenje odredbi Pravilnika o mikrobiološkim kriterijima za hranu („Službeni glasnik Bosne i Hercegovine“, br. 117/13,79/16 i 647/18) i predviđene su kao opći vodič za subjekte u poslovanju s hranom, službene osobe nadležnih organa i laboratorije koje provode mikrobiološka ispitivanja hrane.

**Saradnja sa Food Agriculture Organization (FAO)** - u okviru projekta „Priprema zahtjeva za registraciju za top šest prioriternih GO proizvoda“ TCP/BOSNE I HERCEGOVINE/3903/C2 (736862) održano je više treninga o praktičnim alatima za pripremu GO specifikacija za 6+1 prehrambeni proizvod (semberski kupus, fojnički krompir, hercegovački ćufter, majevički dimljeni sir Zarac, hercegovački škripavac, kukuruz popovopoljac i gatački kajmak iz mješine). Kao izlazni rezultat projekta je zvanično podnošenje zahtjeva Agenciji za registraciju geografske oznake za četiri proizvoda dok je za preostala tri proizvoda pripremanje dokumentacije u toku.

**Projekt Češke razvojne agencije** - u izvještajnom periodu održana je jedna obuka u Institutu za javno zdravlje Republike Srpske koja je za cilj imala usavršavanje osoblja laboratorija za kontrolu hrane. Također, održan je i radni sastanak sa predstavnicima Federalnog zavoda za javno zdravlje, a vezano za aktivnosti u okviru navedenog projekta. Predstavnici Agencije, u mjesecu martu 2023. godine prisustvovali su obuci „Priprema monitoring programa za aditive u hrani“, koja se održala u Pragu, Češka.

**Mreža organizacija u području sigurnosti hrane i hrane za životinje** - u skladu s „Odlukom o uspostavljanju Mreže organizacija u području sigurnosti hrane i hrane za životinje“, a na osnovu prijave na javni poziv Agencije, formirana je Mreža organizacija u području sigurnosti hrane i hrane za životinje kojoj je dosad pristupilo 18 instituta, zavoda i fakulteta. Putem mreže se redovno distribuiraju različiti materijali koje producira EFSA, FAO, WHO te druga tijela i organizacije koje se bave sigurnošću hrane.

**IPA 2018** - u izvještajnom periodu nastavljene su aktivnosti u okviru Twinning projekta: Podrška EU izgradnji kapaciteta i postepenom usklađivanju s pravnom stečevinom EU u sektoru sigurnosti hrane u Bosni i Hercegovini. U toku 2023. godine, u okviru Projekta, ukupno je održano 18 ekspertskih misija koje su za cilj imale poboljšanje sigurnosti i kvaliteta hrane kroz provođenje naprednih nivoa politika o sigurnosti hrane i propisa usklađenih sa pravnom stečevinom EU. Projekt je realiziran krajem osmog mjeseca izvještajnog perioda.