



BOSNIA AND HERZEGOVINA  
MINISTRY OF FINANCE  
AND TREASURY

Broj: 07/1-16-30-5045- 14 /19  
Sarajevo, 22.10.2019. godine

BOSNA I HERCEGOVINA  
PARLAMENTARNA SKUPŠTINA BOSNE I HERCEGOVINE  
SARAJEVO

PRIML:	29-10-2019	
Organiz. jedinice	broj	broj priloga
01-16-7	1883	13

H

PARLAMENTARNA SKUPŠTINA BOSNE I HERCEGOVINE  
Predstavnički dom  
Trg Bosne i Hercegovine 1  
71000 Sarajevo


**PREDMET: Informacija o stanju javne zaduženosti Bosne i Hercegovine na dan 30.06.2019. godine - dostavlja se**

Vijeće ministara Bosne i Hercegovine je na 177. sjednici, održanoj 19.09.2019. godine, razmotrilo i usvojilo Informaciju o stanju javne zaduženosti Bosne i Hercegovine na dan 30.06.2019. godine, koju je pripremio Ministarstvo finansija i trezora BiH.

Takođe, zaključeno je da se Informacija o stanju javne zaduženosti BiH na dan 30.06.2019. godine dostavi Parlamentarnoj skupštini Bosne i Hercegovine.

S tim u vezi, u prilogu se dostavlja predmetna Informacija na jezicima u službenoj upotrebi u BiH, u pisanoj i elektronskoj formi (CD).

S poštovanjem,



**Prilog:**

- Zaključak VM BiH broj:05-07-1-1863-2739 od 19.09.2019. godine,
- Tekst Informacije na jezicima u službenoj upotrebi u BiH (u pisanoj i elektronskoj formi - CD)

**Dostavljeno:**


- Naslovu
- a/a



Broj: 05-07-1-1863-27/19  
Sarajevo, 19. 9. 2019. godine

**MINISTARSTVO FINACIJA I TREZORA BiH**

- n/r tajniku Ministarstva –  
Trg BiH 1, 71000 Sarajevo



**PREDMET:** Obavijest o zaključku Vijeća ministara BiH

Vijeće ministara Bosne i Hercegovine, na 177. sjednici održanoj 19. 9. 2019. godine, razmotrilo je Informaciju o stanju javne zaduženosti Bosne i Hercegovine na dan 30. 6. 2019. godine te u vezi s tim zaključilo:


- usvaja se Informacija o stanju javne zaduženosti Bosne i Hercegovine na dan 30. 6. 2019. godine;
- zadužuje se Ministarstvo financija i trezora Bosne i Hercegovine da Informaciju o stanju javne zaduženosti Bosne i Hercegovine na dan 30. 6. 2019. godine dostavi Parlamentarnoj skupštini Bosne i Hercegovine radi upoznavanja.

O zaključku vas informiramo radi njegove provedbe.

S poštovanjem,

**DOSTAVLJENO:**

- naslovu  
- a/a



GENERALNI TAJNIK  
VIJEĆA MINISTARA BiH  
mr. Robert Vidović

**BOSNA I HERCEGOVINA**  
**MINISTARSTVO FINANSIJA/**  
**FINANSIJA I TREZORA**



**БОСНА И ХЕРЦЕГОВИНА**  
**МИНИСТАРСТВО ФИНАНСИЈА**  
**И ТРЕЗОРА**

**BOSNIA AND HERZEGOVINA**  
**MINISTRY OF FINANCE**  
**AND TREASURY**

***INFORMACIJA O STANJU JAVNE ZADUŽENOSTI***  
***BOSNE I HERCEGOVINE***  
***na dan 30.06.2019. godine***

***Sarajevo, kolovoz 2019. godine***

## SADRŽAJ

SADRŽAJ .....	2
1. VANJSKA ZADUŽENOST BOSNE I HERCEGOVINE.....	5
1.1. Stanje vanjske zaduženosti na dan 30.06.2019. godine .....	5
1.2. Struktura vanjske zaduženosti prema razdoblju nastanka obveze i kreditorima.....	6
1.3. Stanje vanjske zaduženosti kroz razdoblje.....	7
1.4. Vanjska zaduženost (novi krediti) po sektorima/namjeni korištenja kredita .....	8
1.5. Servisiranje vanjskog duga BiH.....	9
1.6. Kreditni uvjeti i valutna struktura vanjskog duga BiH.....	11
1.7. Pregled projekata u postupku zaključivanja.....	12
2. UNUTARNJA ZADUŽENOST BOSNE I HERCEGOVINE .....	13
2.1. Stanje unutarnje zaduženosti .....	13
3. JAMSTVA PO OSNOVI VANJSKE I UNUTARNJE ZADUŽENOSTI BOSNE I HERCEGOVINE	15
3.1. Vanjska državna jamstva .....	15
3.2. Jamstva entiteta i Distrikta .....	15
4. JAVNA ZADUŽENOST BOSNE I HERCEGOVINE .....	16
4.1. Stanje javne zaduženosti na dan 30.06.2019. godine.....	16
4.2. Pokazatelji javne zaduženosti.....	17
SAŽETAK .....	18
PRILOG 1	
Analitički pregled vanjskog državnog duga i vanjskog duga entiteta i Distrikta zaključno s 30.06.2019. godine .....	19
PRILOG 2	
Pregled projekata u postupku zaključivanja na dan 30.06.2019. godine .....	26
PRILOG 3	
Pregled stanja duga po osnovi izdanih jamstava Federacije BiH, županija, gradova i općina u Federaciji BiH na dan 30.06.2019. godine.....	33
PRILOG 4	
Pregled jamstava Vlade Republike Srpske, odobrena, povučena kreditna sredstva i stanje duga na dan 30.06.2019. godine .....	36

## Uvodne napomene

Predmetna Informacija prikazuje stanje javne zaduženosti Bosne i Hercegovine na dan 30.06.2019. godine, a na temelju podataka kojima raspolaže Ministarstvo financija i trezora BiH. Termini korišteni u Informaciji o stanju javne zaduženosti, a na temelju definicija utvrđenih u Zakonu o zaduživanju, dugu i jamstvima BiH, članak 3. – definicije („Službeni glasnik BiH“, br. 52/05, 103/09 i 90/16), imaju sljedeća značenja:

**Državni dug:** dug izražen u domaćoj valuti čiji je zajmoprimatelj Ministarstvo financija i trezora Bosne i Hercegovine u ime Bosne i Hercegovine.

**Vanjski državni dug:** državni dug nastao u skladu s međunarodnim sporazumom. Dug nastao u razdoblju od 2. travnja 1992. godine do 14. prosinca 1995. godine ne smatra se vanjskim dugom države.

**Vanjsko državno jamstvo:** jamstvo države da će zajam koji je predmet međunarodnog sporazuma otplatiti u cijelosti ili djelomično ako to ne uradi zajmoprimatelj.

**Dug entiteta, Distrikta:** dug izražen u domaćoj valuti čiji je zajmoprimatelj, izravno ili neizravno, ministarstvo financija entiteta u ime entiteta / Direkcija za financije Brčko distrikta BiH u ime Distrikta.

**Vanjski dug entiteta, Distrikta:** dug entiteta, Distrikta koji je predmet međunarodnog sporazuma zaključenog u skladu s procedurama definiranim Zakonom o zaduživanju, dugu i jamstvima BiH.

**Unutarnji državni dug:** državni dug, izuzimajući vanjski državni dug.

**Izravni unutarnji državni dug:** unutarnji državni dug nastao izravno u ime Bosne i Hercegovine.

**Neizravni unutarnji državni dug:** unutarnji državni dug nastao na zahtjev i u ime dužnika, a vraća ga država isključivo iz sredstava koja taj dužnik uplati za svoj relevantni unutarnji dug.

**Unutarnji dug entiteta, Distrikta:** dug entiteta ili Distrikta isključujući vanjski dug entiteta ili Distrikta.

**Servisiranje duga:** uplata sredstava svake fiskalne godine za glavnice, kamatu, diskont i druge obveze po osnovi duga, uključujući ostale prateće troškove.

**Jamstva entiteta, Distrikta:** jamstva na zajmove plative u domaćoj i stranoj valuti, za koje je ministarstvo financija entiteta u ime entiteta, odnosno Direkcija za financije Brčko distrikta BiH u ime Distrikta, nositelj jamstva.

## **Ostali korišteni termini<sup>1</sup>:**

**Javni dug BiH (javna zaduženost):** zbroj vanjske i unutarnje zaduženosti.

**Vanjski dug BiH (vanjska zaduženost):** dug koji uključuje vanjski državni dug, vanjski dug entiteta i Distrikta i vanjski dug jedinica lokalne samouprave.

**Vanjski dug jedinica lokalne samouprave:** dug jedinica lokalne samouprave koji je predmet međunarodnog sporazuma zaključenog izravno između jedinice lokalne samouprave i kreditora, i koji se izravno servisira od jedinice lokalne samouprave.

**Unutarnji dug BiH (unutarnja zaduženost):** zbroj izravnog i neizravnog unutarnjeg državnog duga, unutarnjeg duga entiteta, unutarnjeg duga Distrikta, duga županija, općina i gradova i duga fondova socijalne sigurnosti.

**„Stari“ dug:** vanjski državni dug nastao prije 02.04.1992. godine, odnosno dug koji je Bosna i Hercegovina preuzela kao naslijeđene međunarodne obveze, nastale do 02.04.1992. godine, a koje su nakon pregovora s inopoveriteljima rekonstruirane i reprogramirane.

**„Novi“ dug:** vanjski dug BiH nastao poslije 14.12.1995. godine.

**Ugovoreni krediti:** ukupni iznosi ugovorenih kredita u skladu s međunarodnim sporazumima.

**Angažirani krediti:** ukupni iznosi „povučenih“ kredita do promatranog razdoblja, uključujući „stari“ dug.

**Neangažirani krediti:** ukupni iznosi ugovorenih kredita zaključenih u skladu s međunarodnim sporazumima umanjeni za ukupne angažirane iznose.

**Stanje zaduženosti (stanje duga):** ukupni angažirani iznosi kredita umanjeni za otplaćene glavnice.

---

<sup>1</sup> Terminu su korišteni u svrhu izrade Informacije o stanju javne zaduženosti, radi jednoobraznosti i jednostavnosti prikazivanja podataka

# 1. VANJSKA ZADUŽENOST BOSNE I HERCEGOVINE

## 1.1. Stanje vanjske zaduženosti na dan 30.06.2019. godine

Vanjski dug Bosne i Hercegovine na dan 30.06.2019. godine iznosi 8.203,42 mil. KM<sup>2</sup>, a isti obuhvaća vanjski državni dug<sup>3</sup> u iznosu od 7.738,36 mil. KM, koji je alociran na Federaciju Bosne i Hercegovine (u daljnjem tekstu: Federacija BiH), Republiku Srpsku, Brčko distrikt BiH (u daljnjem tekstu: Distrikt) i Institucije Bosne i Hercegovine (u daljnjem tekstu: Institucije BiH), vanjski dug entiteta i Distrikta<sup>4</sup> u iznosu od 448,73 mil. KM, te vanjski dug jedinica lokalne samouprave u iznosu 16,33 mil. KM, a kako je prikazano u Tablici 1..

Tablica 1. Stanje vanjskog duga BiH na dan 30.06.2019. godine

(u mil. KM)

Opis	Ukupno	Od toga:			
		Federacija BiH	Republika Srpska	Distrikt	Institucije BiH
Vanjski državni dug	7.738,36	4.553,49	3.062,05	50,07	72,75
Vanjski dug entiteta i Distrikta	448,73	78,02	370,71	0,00	0,00
Vanjski dug jedinica lokalne samouprave	16,33	0,00	16,33	0,00	0,00
<b>Vanjski dug BiH</b>	<b>8.203,42</b>	<b>4.631,51</b>	<b>3.449,09</b>	<b>50,07</b>	<b>72,75</b>

Zaključno s 30.06.2019. godine ugovoreno je vanjskih kredita u ukupnom iznosu od 15.817,56 mil. KM<sup>5</sup>, od čega je angažirano 12.784,15 mil. KM, dok je 3.033,41 mil. KM<sup>6</sup> raspoloživo za angažiranje u skladu s realizacijom odobrenih projekata.

Tablica 2. Stanje vanjskog duga BiH na dan 30.06.2019. godine u odnosu na stanje vanjskog duga BiH na dan 31.12.2018. godine

	Vanjski državni dug (u mil. KM)			Vanjski dug entiteta i Distrikta (u mil. KM)			Vanjski dug jedinica lokalne samouprave (u mil. KM)			Vanjski dug BiH (u mil. KM)		
	31.12.2018.	30.6.2019.	Povećanje/smanjenje	31.12.2018.	30.6.2019.	Povećanje/smanjenje	31.12.2018.	30.6.2019.	Povećanje/smanjenje	31.12.2018.	30.6.2019.	Povećanje/smanjenje
Federacija BiH	4.636,58	4.553,49	-83,09	79,00	78,02	-0,98	0,00	0,00	0,00	4.715,58	4.631,51	-84,07
Republika Srpska	2.975,52	3.062,05	86,53	373,89	370,71	-3,18	16,33	16,33	0,00	3.365,74	3.449,09	83,35
Distrikt	49,64	50,07	0,43	0,00	0,00	0,00	0,00	0,00	0,00	49,64	50,07	0,43
Institucije BiH	73,95	72,75	-1,20	0,00	0,00	0,00	0,00	0,00	0,00	73,95	72,75	-1,20
<b>Ukupno</b>	<b>7.735,69</b>	<b>7.738,36</b>	<b>2,67</b>	<b>452,89</b>	<b>448,73</b>	<b>-4,16</b>	<b>16,33</b>	<b>16,33</b>	<b>0,00</b>	<b>8.204,91</b>	<b>8.203,42</b>	<b>-1,49</b>

Analički pregled vanjskog državnog duga i vanjskog duga entiteta i Distrikta dan je u Prilogu 1.

<sup>2</sup> Preliminarni podaci

<sup>3</sup> Procedure i način zaključivanja međunarodnih sporazuma po osnovi vanjskog državnog duga reguliran je Zakonom o zaduživanju, dugu i jamstvima BiH, Poglavlje III, članak 39 ("Službeni glasnik BiH", br 52/05, 103/09 i 90/16) i Zakonom o postupku zaključivanja i izvršavanja međunarodnih ugovora ("Službeni glasnik BiH", br 29/00 i 32/13)

<sup>4</sup> Vanjski dug entiteta i Distrikta reguliran je člankom 49. Zakona o zaduživanju, dugu i jamstvima BiH i zakonima o zaduživanju, dugu i jamstvima entiteta. Obveze nastale po ovom dugu izmiruju se izravno od entiteta i Distrikta. Iako entiteti nisu proveli sve procedure zaduživanja za vanjski dug entiteta definirane člankom 49. Zakona, MFIT prikazuje ove podatke, na temelju dostavljenih izvješća entiteta, a u cilju sveuobuhvatnog izvješćivanja o vanjskoj zaduženosti BiH

<sup>5</sup> Navedeni iznos uključuje ugovorene iznose vanjskog državnog duga, uključujući i sve ugovorene tranše po IMF EFF aranžmanu, kao i vanjskog duga entiteta i Distrikta i vanjskog duga jedinica lokalne samouprave. Krediti koji su oplaćeni nisu uključeni.

<sup>6</sup> Uključene sve ugovorene tranše prema IMF EFF aranžmanu, odnosno i one tranše koje su prema planu povlačenja predviđene poslije 30.06.2019. godine (cca. 756 mil. KM)

## 1.2. Struktura vanjske zaduženosti prema razdoblju nastanka obveze i kreditorima

Udio „starog” duga u stanju vanjske zaduženosti s 30.06.2019. godine od 12,24% i dalje iskazuje tendenciju smanjenja, s obzirom na to da je udio ovog duga u 2018. godini iznosio 12,90%, a 2017. godine 14,64%. „Stari” dug čine naslijeđeni komercijalni dugovi prema Pariškom klubu kreditora, Londonskom klubu kreditora, te zajmovi WBIBRD-a.

U okviru „novog” duga, najveću postotnu zastupljenost čine dugovi prema međunarodnim financijskim institucijama (Svjetska banka – IDA i IBRD, EIB, IMF, EBRD).

Tablica 3. Stanje vanjskog duga BiH na dan 30.06.2019. godine prema podjeli kreditora na multilateralne i bilateralne, nositeljima obveza i razdoblju nastanka obveze (u mil. KM)

Kreditor	Federacija BiH	Republika Srpska	Distrikt	Institucije BiH	Ukupan vanjski dug	% udio u ukupnom stanju duga
<b>Bilateralna</b>	<b>1.073,86</b>	<b>601,43</b>	<b>1,94</b>	<b>9,50</b>	<b>1.686,73</b>	<b>20,56%</b>
„Novi” dug	593,91	370,68	1,94	9,50	976,03	11,90%
Izvozno-uvozna banka Koreje (KEXIM)	43,50	94,54	0,00	0,00	138,04	1,68%
Vlada Španjolske (ESP)	108,13	3,62	0,00	0,00	111,75	1,36%
Saudijski razvojni fond (SFD)	87,72	0,00	0,00	7,56	95,28	1,16%
Vlada Japana (JPN)	35,11	152,05	0,00	0,00	187,16	2,28%
Republika Portugal (PRT)	62,57	2,78	0,00	0,00	65,35	0,80%
UniCredit Bank Austrija (UCBA)	19,37	26,00	1,94	0,00	47,31	0,58%
Njemačka razvojna banka (KfW)	135,97	15,69	0,00	0,00	151,66	1,85%
Raiffeisen banka (RBA)	11,63	33,54	0,00	0,00	45,17	0,55%
Kuvajtski fond za arapski ekonomski razvoj (KWT)	72,92	0,00	0,00	0,00	72,92	0,89%
Vlada Poljske (POL)	0,00	25,40	0,00	0,00	25,40	0,31%
Republika Srbija (SRB)	0,00	13,95	0,00	0,00	13,95	0,17%
ERSTE Banka (EBA)	12,70	1,95	0,00	0,00	14,65	0,18%
Banka za rad i gosp. i Austrijska poštanska štedionica (BAWAG)	3,70	0,00	0,00	0,00	3,70	0,05%
Vlada Belgije (BEL)	0,59	1,17	0,00	1,94	3,70	0,04%
„Stari” dug	479,95	230,75	0,00	0,00	710,70	8,66%
Londonski klub kreditora	59,33	31,61	0,00	0,00	90,94	1,11%
Pariški klub kreditora	420,62	199,14	0,00	0,00	619,76	7,55%
<b>Multilateralna</b>	<b>3.557,65</b>	<b>2.519,08</b>	<b>48,13</b>	<b>63,25</b>	<b>6.188,11</b>	<b>75,43%</b>
„Novi” dug	3.418,06	2.365,62	48,13	63,25	5.895,06	71,86%
Svjetska banka - Međunarodna asocijacija za razvoj (WBIDA)	1.140,91	627,63	7,35	0,00	1.775,89	21,65%
Europska investicijska banka (EIB)	876,09	1.081,29	0,00	0,00	1.957,38	23,86%
Međunarodni monetarni fond (IMF)	231,22	121,80	0,51	0,00	353,53	4,31%
Europska banka za obnovu i razvoj (EBRD)	389,84	82,02	38,78	5,94	516,58	6,30%
Svjetska banka - Međunarodna banka za obnovu i razvoj (WBIBRD)	404,01	303,89	0,00	0,00	707,90	8,63%
Europska komisija (EK)	122,57	61,28	0,00	19,56	203,41	2,48%
OPEC-ov Fond za međunarodni razvoj (OFID)	163,04	3,96	0,64	0,00	167,64	2,04%
Razvojna banka Vijeća Europe (CEB)	41,78	48,92	0,85	37,75	129,30	1,58%
Međunarodni fond za razvoj poljoprivrede (IFAD)	48,60	34,83	0,00	0,00	83,43	1,02%
„Stari” dug	139,59	153,46	0,00	0,00	293,05	3,57%
Svjetska banka - Međunarodna banka za obnovu i razvoj (WBIBRD)	139,59	153,46	0,00	0,00	293,05	3,57%
<b>Euroobveznica RS</b>	<b>0,00</b>	<b>328,58</b>	<b>0,00</b>	<b>0,00</b>	<b>328,58</b>	<b>4,01%</b>
„Novi” dug	0,00	328,58	0,00	0,00	328,58	4,01%
Euroobveznica RS	0,00	328,58	0,00	0,00	328,58	4,01%
<b>Ukupno</b>	<b>4.631,51</b>	<b>3.449,09</b>	<b>50,07</b>	<b>72,75</b>	<b>8.203,42</b>	<b>100,00%</b>



### 1.3. Stanje vanjske zaduženosti kroz razdoblje

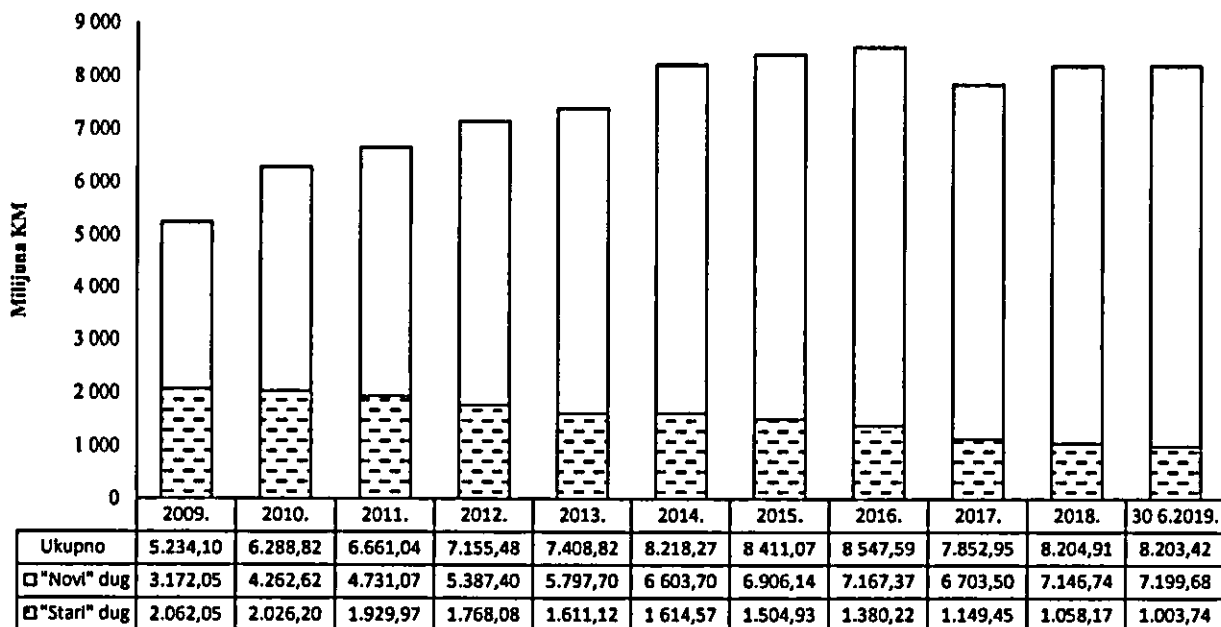
Niže navedena tablica prikazuje kretanje stanja vanjskog duga BiH kroz razdoblje (2009. – 30.06.2019. godine), uz iskazane nominalne i postotne veličine povećanja/smanjenja vanjskog duga BiH u odnosu na prethodnu godinu.

Tablica 4. Povećanje/smanjenje vanjskog duga BiH u odnosu na prethodnu godinu

Godina		2009	2010	2011	2012	2013	2014	2015	2016	2017	2018	30.6.2019.
Vanjski dug BiH	U ml. KM	5.234,10	6.288,82	6.661,04	7.155,48	7.408,82	8.218,27	8.411,07	8.547,5	7.852,9	8.204,9	8.203,42
Povećanje/smanjenje vanjskog duga BiH u odnosu na prethodnu godinu	U ml. KM	993,71	1.054,72	372,22	494,44	253,34	809,45	192,8	136,52	-694,64	351,96	-1,49
	u %	23,43%	20,15%	5,92%	7,42%	3,54%	10,93%	2,35%	1,62%	-8,13%	4,48%	-0,02%

Kretanje vanjskog duga BiH prema razdoblju nastanka obveze prikazano je u sljedećem grafikonu.

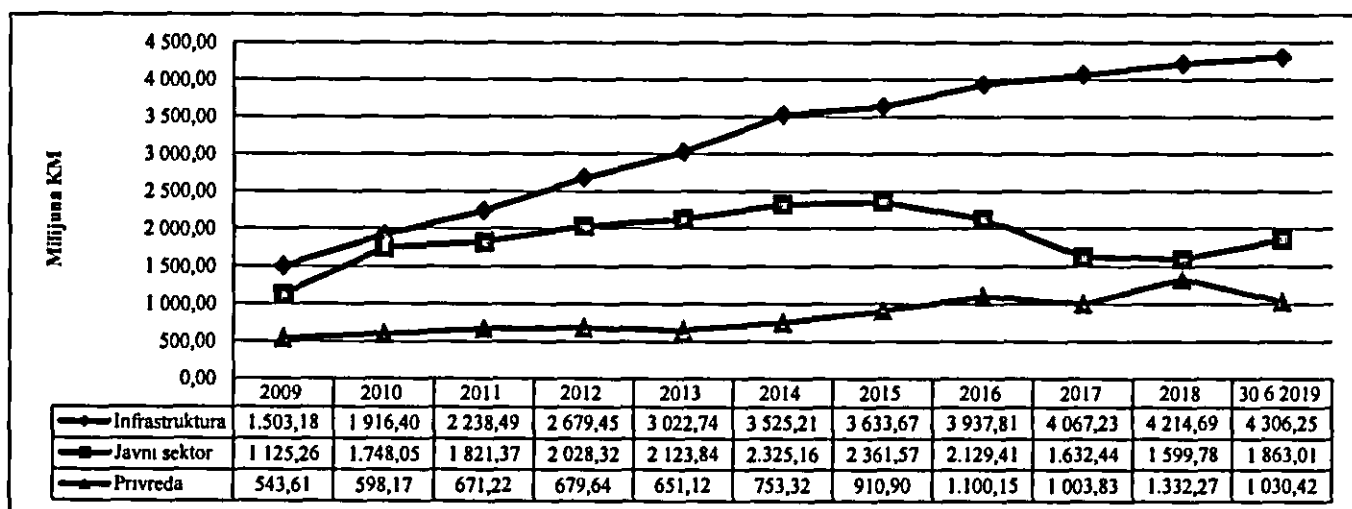
Grafikon 1. Vanjski dug BiH kroz razdoblje 2009. – 30.06.2019. godine



#### 1.4. Vanjska zaduženost (novi krediti) po sektorima/namjeni korištenja kredita

Namjena kredita promatra se kroz zaduživanje u sektore za potporu infrastrukturnim projektima<sup>7</sup>, projektima za potporu javnog sektora<sup>8</sup> i gospodarske djelatnosti<sup>9</sup>.

Grafikon 2. Namjena kredita u odnosu na stanje „novog“ duga kroz razdoblje 2009. – 30.06.2019. godine



U ukupnom stanju vanjske zaduženosti na dan 30.06.2019. godine, po osnovi novih kredita, 59,81% odnosi se na kredite usmjerene za realizaciju infrastrukturnih projekata, 25,88% na kredite namijenjene javnom sektoru, dok je 14,31% angažirano za gospodarske djelatnosti.

U razdoblju 01.01. – 30.06.2019. godine angažirano je 278,54 mil. KM kreditnih sredstava. Od ukupnog iznosa povučenih kreditnih sredstava 40,09% odnosi se na EIB, 22,78% na kredite WBIBRD-a, 7,78% na EBRD, 7,28% na WBIDA itd. Od ukupno povučenih sredstava u razdoblju siječanj – lipanj 2019. godine, 76,81% odnosi se na infrastrukturne projekte, 16,29% na gospodarske djelatnosti, dok se na projekte usmjerene na javni sektor odnosi 6,90%.

<sup>7</sup> Infrastruktura obuhvaća kredite za potporu sljedećim projektima: telekomunikacije, projekti za vodu, nabave vlakova i vagona, električna energija, cestovna infrastruktura, željeznice, sanacije cesta, javni radovi, lokalno grijanje, plin, stanovanje, lokalni razvoj, transport, projekt hitne rekonstrukcije, upravljanje čvrstim otpadom, projekti cestovne infrastrukture i sigurnosti u BiH itd.

<sup>8</sup> Javni sektor obuhvaća kredite za potporu sljedećim projektima: obrazovanje, žrtve rata, razminiranje, kulturno nasljeđe, zdravstveni sektor, projekti za prilagođavanje socijalnom sektoru, razvoj općina, stand-by i EFF aranžman, pomoć izbjeglim i raseljenim osobama, makrofinancijska pomoć, pomoć socijalnom sektoru, krediti za potporu proračunu itd.

<sup>9</sup> Gospodarske djelatnosti obuhvaćaju kredite za potporu sljedećim projektima: lokalne inicijative, demobilizacija, farme, industrija, šumarstvo, izvozna potpora poduzećima, potpora privatizaciji banaka, trgovina i transportne olakšice, projekti za zapošljavanje, tehnička pomoć u privatizaciji, prilagođavanje poslovnog ambijenta, krediti za privatni sektor, razvoj male poljoprivrede, razvoj i zaštita šuma itd.

### 1.5. Servisiranje vanjskog duga BiH

- *Servisirane obveze kroz razdoblje 01.01.2009. – 30.06.2019. godine*

Niže navedena Tablica 5. daje pregled plaćenih obveza po osnovi vanjskog državnog duga za razdoblje 01.01.2009. – 30.06.2019. godine, kao i vanjskog duga entiteta i vanjskog duga jedinica lokalne samouprave, sa strukturom plaćanja glavnica i kamata, servisnih i drugih troškova.

Tablica 5. Pregled plaćenih glavnica i kamata kroz razdoblje 01.01.2009. – 30.06.2019. godina<sup>10</sup> (u mil. KM)

		2009	2010	2011	2012	2013	2014	2015	2016	2017	2018	30.6.2019.	
Servis vanjskog državnog duga	Glavnica	150,83	211,37	235,53	305,38	594,16	659,82	477,99	602,77	864,62	829,97	318,34	
	Kamata serv i dr trošk	95,05	89,51	104,49	107,93	90,69	101,1	103,34	120,36	118,64	125,38	62,35	
	<b>Ukupno</b>	<b>245,88</b>	<b>300,88</b>	<b>340,02</b>	<b>413,31</b>	<b>684,85</b>	<b>760,92</b>	<b>581,33</b>	<b>723,13</b>	<b>983,26</b>	<b>955,35</b>	<b>380,69</b>	
Servis vanjskog duga entiteta	Federacija BiH	Glavnica	2,81	2,97	3,04	2,79	3,30	2,44	3,76	4,02	3,26	3,89	2,01
		Kamata serv i dr trošk	2,68	2,94	2,87	2,68	2,73	2,48	2,69	2,61	2,42	2,39	2,15
		<b>Ukupno</b>	<b>5,49</b>	<b>5,91</b>	<b>5,91</b>	<b>5,47</b>	<b>6,03</b>	<b>4,92</b>	<b>6,45</b>	<b>6,63</b>	<b>5,68</b>	<b>6,28</b>	<b>4,16</b>
	Republika Srpska	Glavnica	0,03	0	2,90	0	2,53	2,81	4,30	4,90	5,67	5,67	3,18
		Kamata serv i dr trošk	0,25	0,25	0,47	0,69	0,76	0,83	0,81	0,74	0,67	8,42	8,11
		<b>Ukupno</b>	<b>0,28</b>	<b>0,25</b>	<b>3,37</b>	<b>0,69</b>	<b>3,29</b>	<b>3,64</b>	<b>5,11</b>	<b>5,64</b>	<b>6,34</b>	<b>14,09</b>	<b>11,29</b>
Servis vanjskog duga jedinica lokalne samouprave	Republika Srpska	Glavnica									0,00	0,00	
		Kamata serv i dr trošk									0,71	0,33	
		<b>Ukupno</b>									0,71	0,33	
<b>Ukupno</b>	<b>251,65</b>	<b>307,04</b>	<b>349,30</b>	<b>419,47</b>	<b>694,17</b>	<b>769,48</b>	<b>592,89</b>	<b>735,40</b>	<b>995,28</b>	<b>976,43</b>	<b>396,47</b>		

- *Servisiranje vanjskog državnog duga u razdoblju 01.01. – 30.06.2019. godine*

U razdoblju 01.01. – 30.06.2019. godine, dospjele obveze po vanjskom državnom dugu servisirane su redovito, u ukupnom iznosu od 380,69 mil. KM<sup>11</sup>, od čega se na otplatu glavnice odnosi 318,34 mil. KM ili 83,62%, a na otplatu kamate, servisnih i drugih troškova 62,35 mil. KM ili 16,38%.

<sup>10</sup> Navedeni pregled odnosi se na servis vanjskog državnog duga, kao i servis vanjskog duga entiteta i vanjskog duga jedinica lokalne samouprave u čijim je ingerencijama servisiranje istih

<sup>11</sup> Ne sadrži servisirane obveze po kreditima zaključenim izravno od entiteta i jedinica lokalne samouprave, koji iste samostalno servisiraju (FBiH 4,16 mil KM, RS 11,29 mil. KM i jedinice lokalne samouprave 0,33 mil KM)

Tablica 6. Pregled servisiranja vanjskog državnog duga po kreditorima i nositeljima obveza za razdoblje 01.01. – 30.06.2019. godine (U KM)

Kreditor	Ukupno servis U razdoblju 01.01. – 30.06.2019. god.	Od toga			
		Federacija BiH	Republika Srpska	Distrikt	Institucije BiH
Međunarodni monetarni fond (IMF)	70.266.930,22	42.231.856,42	27.512.874,15	522.199,65	0
Svjetska banka – Međunarodna asocijacija za razvoj (WBIDA)	68.096.379,77	44.493.306,37	23.539.777,05	63.296,35	0
Europska banka za obnovu i razvoj (EBRD)	57.800.204,96	40.245.342,84	13.435.479,62	2.606.116,70	1.513.265,80
Europska investicijska banka (EIB)	47.686.296,35	23.187.153,36	24.499.142,99	0	0
Svjetska banka – Međunarodna banka za obnovu i razvoj (WBIBRD)	29.282.528,37	14.371.084,65	14.911.443,72	0	0
Pariški klub kreditora	24.582.506,19	17.566.850,66	7.015.655,53	0	0
Londonški klub kreditora	18.471.512,14	12.050.814,53	6.420.697,61	0	0
Njemačka razvojna banka (KfW)	13.126.299,90	11.818.377,43	1.307.922,47	0	0
Vlada Španjolske (ESP)	9.344.563,87	9.254.304,62	90.259,25	0	0
OPEC-ov Fond za međunarodni razvoj (OFID)	6.621.850,72	6.370.475,62	216.299,50	35.075,60	0
Europska komisija (EK)	9.779.150,00	6.389.044,70	3.194.522,30	0	195.583,00
Saudijski razvojni fond (SFD)	5.155.873,89	4.470.238,50	0	0	685.635,39
Izvozno-uvozna banka Koreje (KEXIM)	4.349.412,51	2.082.595,62	2.266.816,89	0	0
UniCredit Bank Austrija (UCBA)	4.054.330,49	2.494.983,75	900.713,81	658.632,93	0
Raiffeisen banka (RBA)	3.965.460,59	1.459.047,74	2.506.412,85	0	0
Razvojna banka Vijeća Europe (CEB)	2.597.324,64	1.430.854,99	907.004,88	36.324,12	223.140,65
Međunarodni fond za razvoj poljoprivrede (IFAD)	2.079.118,79	1.219.269,04	859.849,75	0	0
Vlada Japana (JPN)	1.253.809,66	1.051.904,69	201.904,97	0	0
Banka za rad i gospodarstvo i Austrijska poštanska štedionica (BAWAG)	1.110.354,89	1.110.354,89	0	0	0
Kuvajtski fond za arapski ekonomski razvoj (KWT)	688.892,61	688.892,61	0	0	0
ERSTE Banka (EBA)	320.441,10	69.830,18	250.610,92	0	0
<b>UKUPNO</b>	<b>380.633.241,66</b>	<b>244.056.583,21</b>	<b>130.037.388,26</b>	<b>3.921.645,35</b>	<b>2.617.624,84</b>
Provizije i bankarski troškovi	54.438,98	45.131,10	7.600,66	140,65	1.566,57
<b>SVEUKUPNO</b>	<b>380.687.680,64</b>	<b>244.101.714,31</b>	<b>130.044.988,92</b>	<b>3.921.786,00</b>	<b>2.619.191,41</b>

### 1.6. Kreditni uvjeti i valutna struktura vanjskog duga BiH

Pregled kreditnih uvjeta vanjskog zaduženja Bosne i Hercegovine po osnovi prosječne kamatne stope, udjelu fiksne i varijabilne kamatne stope u stanju vanjskog duga, te prosječnog dospijeća kredita, dan je u sljedećoj tablici.

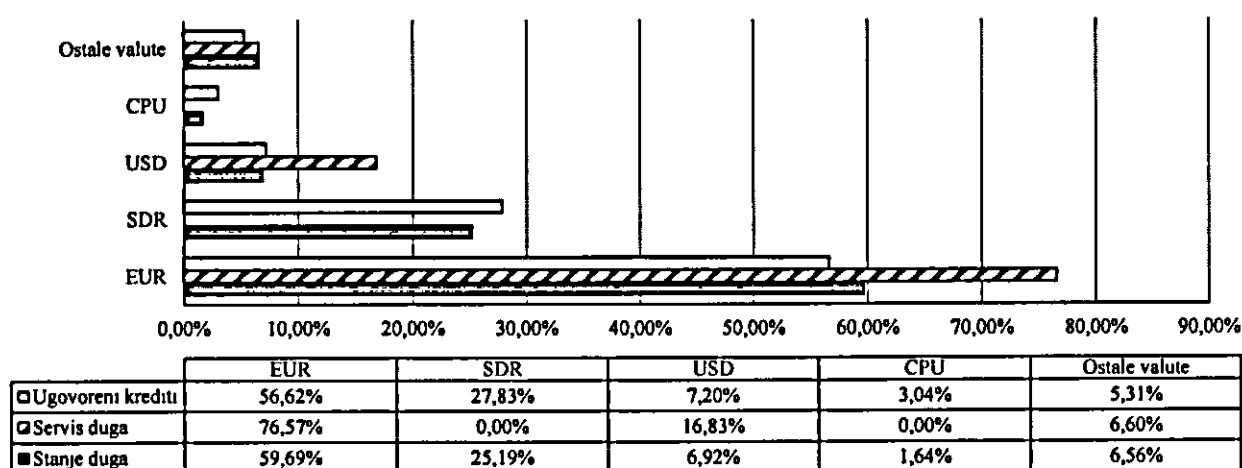
Tablica 7. Kamatna struktura i dospijeće vanjskog duga BiH

Opis	31.12.2018.	30.06.2019.
Prosječna kamatna stopa (%)	1,6	1,7
Udio fiksne kamatne stope (%)	59,6	67,3
Udio varijabilne kamatne stope (%)	40,4	32,7
Prosječno vrijeme dospijeća (godine)	7,3	7,8

U Grafikonu 3. prikazana je valutna struktura vanjskog duga BiH. U valutnoj strukturi ugovorenog vanjskog duga, kao i u stanju vanjskog duga prevladavaju valute EUR, SDR<sup>12</sup> i USD sa 91,65%, odnosno 91,80%.

Kada je u pitanju valutna struktura izvršenog servisa vanjskog duga BiH u promatranom razdoblju, glavnina dospjelih obveza ili 76,57% isplaćena je u valuti EUR, 16,83% u valuti USD, dok je 6,60% realizirano u drugim valutama (po kreditima iz bilateralnih sporazuma ili prema nekim od zemalja Pariškog kluba kreditora). Od ukupnih isplaćenih obveza u valuti EUR 23,15% čine isplate obveza prema IMF-u s obzirom na to da su obveze obračunate u valuti SDR isplaćene u valuti EUR.

Grafikon 3. Valutna struktura vanjskog duga BiH<sup>13</sup>



\*CPU- Ugovorena obračunska valuta Svjetske banke za obveze po Konsolidiranom zajmu - IBRD br 40390

<sup>12</sup> SDR (Special Drawing Right) - Posebna prava vučenja, obračunska jedinica koju koristi IMF, Svjetska banka i nekoliko drugih međunarodnih finansijskih institucija. Sastoji se od košare valuta koju čine (USD 41,73%, EUR 30,93%, CNY 10,92%, JPY 8,33% i GBP 8,09%)

<sup>13</sup> Pregled valutne strukture uključuje i podatke o vanjskom dugu entiteta i Distrikta, a u čijoj je ingerenciji servisiranje istih. Ostale valute čine: JPY, KRW, CHF, KWD, SAR, CAD, SEK, DKK, GBP.

### **1.7. Pregled projekata u postupku zaključivanja**

*Projekti u postupku zaključivanja*<sup>14</sup> odnose se na sporazume o vanjskim kreditima koji su u postupku inicijative za pregovore, pregovaranja s kreditorima, postupku odobravanja od kreditora, te sporazume o kreditima koji su zaključeni i nalaze se u postupku ratifikacije. Vanjski krediti koji se nalaze u postupku zaključivanja zaključno s 30.06.2019. godine odnose se na financiranje projekata iz oblasti zdravstva, cestovne, vodovodne i komunalne infrastrukture, projekte poljoprivrednog razvoja i ruralnih poduzeća, te projekata za registraciju nekretnina i energetske učinkovitosti (Prilog 2).

Ukupna vrijednost projekata planiranih za kreditno financiranje iz vanjskih izvora zaključno s 30.06.2019. godine iznosi 1.436,17 mil. KM, od čega se na Federaciju BiH odnosi 65,26%, na Republiku Srpsku 33,38%, te na Distrikt 1,36%.

Navedeni se projekti planiraju financirati uglavnom iz multilateralnih izvora (92,64%), od čega najveći udio imaju EBRD, EIB, Svjetska banka, CEB, OFID i IFAD, dok se iz bilateralnih izvora planira financirati 7,36% istih.

Od ukupne vrijednosti projekata planiranih za kreditno financiranje na infrastrukturne projekte odnosi se 88,18%, na projekte za javni sektor 10,21%, te na projekte za gospodarske djelatnosti 1,61%. U valutnoj strukturi vanjskih kredita koji se planiraju koristiti za financiranje projekata koji su u postupku zaključivanja prevladava valuta EUR s 90,77%.

---

<sup>14</sup> Izvor: Ministarstvo financija i trezora BiH, Sektor za odnose s finansijskim institucijama.

## 2. UNUTARNJA ZADUŽENOST BOSNE I HERCEGOVINE

### 2.1. Stanje unutarne zaduženosti

Prema podacima kojima raspolaže Ministarstvo financija i trezora BiH, unutarnji dug BiH na dan 30.06.2019. godine iznosi 2.954,07 mil. KM<sup>15</sup> i povećan je za 52,34 mil. KM ili 1,80% u odnosu na stanje na dan 31.12.2018. godine.

Tablica 8. Stanje unutarne zaduženosti Bosne i Hercegovine na dan 30.06.2019. godine (u mil. KM)

Vrsta obveza	Nositelj obveza			Ukupno
	<b>Bosna i Hercegovina</b>			
Izravni unutarnji državni dug			0,00	0,00
Neizravni unutarnji državni dug			0,00	0,00
Ukupno unutarnji dug po kome je BiH nositelj obveze:			0,00	0,00
	<b>Federacija BiH</b>	<b>Republika Srpska</b>	<b>Distrikt</b>	
Stara devizna štednja	21,86	64,81	0,00	86,67
Ratna potraživanja	149,95	303,52	0,00	453,47
Opće obveze <sup>16</sup>	12,05	2,57	0,00	14,62
Dugoročne obveznice	460,00	818,77	0,00	1.278,77
Dug po trezorskim zapisima	40,00	40,00	0,00	80,00
Obveze po kreditima	0,00	180,01	2,69	182,70
Refund. poreza općina. i fond. po osnovi izmirenja poreza putem obveznica	0,00	2,44	0,00	2,44
Aktivirana jamstva	0,00	2,89	0,00	2,89
<b>Ukupno dug vlada entiteta/Distrikta:</b>	<b>683,86</b>	<b>1.415,01</b>	<b>2,69</b>	<b>2.101,56</b>
	<b>Dug županija</b>			
	<b>Federacija BiH</b>	<b>Republika Srpska</b>	<b>Distrikt</b>	
Obveze po kreditima	161,55	0,00	0,00	161,55
Dugoročne obveznice	27,05	0,00	0,00	27,05
<b>Ukupno dug županija</b>	<b>188,60</b>	<b>0,00</b>	<b>0,00</b>	<b>188,60</b>
	<b>Dug gradova</b>			
	<b>Federacija BiH</b>	<b>Republika Srpska</b>	<b>Distrikt</b>	
Obveze po kreditima	26,02	147,95	0,00	173,97
Dugoročne obveznice	0,00	5,99	0,00	5,99
<b>Ukupno dug gradova</b>	<b>26,02</b>	<b>153,94</b>	<b>0,00</b>	<b>179,96</b>
	<b>Dug općina</b>			
	<b>Federacija BiH</b>	<b>Republika Srpska</b>	<b>Distrikt</b>	
Obveze po kreditima	47,52	107,57	0,00	155,09
Dugoročne obveznice	0,00	43,77	0,00	43,77
<b>Ukupno dug općina</b>	<b>47,52</b>	<b>151,34</b>	<b>0,00</b>	<b>198,86</b>
	<b>Dug fondova</b>			
	<b>Federacija BiH</b>	<b>Republika Srpska</b>	<b>Distrikt</b>	
<b>Dug fondova socijalne sigurnosti<sup>17</sup></b>	<b>0,00</b>	<b>183,00</b>	<b>0,00</b>	<b>183,00</b>
	<b>Dug javnih poduzeća</b>			
	<b>Federacija BiH</b>	<b>Republika Srpska</b>	<b>Distrikt</b>	
<b>Dug javnih poduzeća</b>	<b>102,09</b>	<b>0,00</b>	<b>0,00</b>	<b>102,09</b>
<b>UNUTARNJA ZADUŽENOST</b>	<b>1.048,09</b>	<b>1.903,29</b>	<b>2,69</b>	<b>2.954,07</b>

<sup>15</sup> Izvor podataka: Federalno ministarstvo financija, Ministarstvo financija Republike Srpske, Direkcija za financije Brčko distrikta BiH.

<sup>16</sup> Opće obveze: u Federaciji BiH (dug prema zaposlenicima i dobavljačima bivšeg Federalnog ministarstva obrane i pripadnicima Vojske Federacije BiH), u Republici Srpskoj (obveze nastale od 20. lipnja 1996. godine do 31. prosinca 2002. godine i to: obveze prema dobavljačima i obveze po izvršenim sudskim odlukama)

<sup>17</sup> Dug fondova socijalne sigurnosti: Fond zdravstvenog osiguranja RS, Javni fond za dječju zaštitu RS i Zavod za zapošljavanje RS

U ukupnom iznosu unutarnje zaduženosti na dan 30.06.2019. godine, Federacija BiH sudjeluje s 35,48%, Republika Srpska sa 64,43%, te Distrikt s 0,09%.

*Tablica 9. Stanje unutarnjeg duga BiH na dan 30.06.2019. godine u odnosu na stanje duga na dan 31.12.2018.*

Entitet/Distrikt	Stanje unutarnjeg duga BiH na dan (u mil. KM)		Povećanje/smanjenje	
	31.12.2018.	30.06.2019.	mil. KM	%
Federacija BiH	1.083,39	1.048,09	-35,30	-3,26%
Republika Srpska	1.815,36	1.903,29	87,93	4,84%
Distrikt	2,98	2,69	-0,29	-9,73%
<b>Ukupno</b>	<b>2.901,73</b>	<b>2.954,07</b>	<b>52,34</b>	<b>1,80%</b>

U navedenom razdoblju Vlada Republike Srpske emitirala je obveznice u iznosu od 100,00 mil. KM, a Vlada Federacije BiH 30,00 mil. KM. U istom razdoblju Vlada Republike Srpske imala je dvije aukcije trezorskih zapisa u iznosu od 40,00 mil. KM, dok Vlada Federaciji BiH nije izdavala trezorske zapise u navedenom razdoblju.

U promatranom razdoblju vlade entiteta i Distrikta nisu se zaduživale po osnovi dugoročnih kredita.

U razdoblju siječanj – lipanj 2019. godine vlade entiteta i Distrikta servisirale su obveze po osnovi unutarnjeg duga BiH u iznosu od 216,99 mil. KM i to po osnovi glavnice 181,29 mil. KM, a po osnovi kamate 35,70 mil. KM. Federacija BiH platila je 46,61 mil. KM po osnovi glavnice i 11,68 mil. KM po osnovi kamate, Republika Srpska 134,38 mil. KM po osnovi glavnice i 23,96 mil. KM po osnovi kamate i drugih troškova, a Distrikt 0,30 mil. KM po osnovi glavnice i 0,06 mil. KM po osnovi kamata.



### 3. JAMSTVA PO OSNOVI VANJSKE I UNUTARNJE ZADUŽENOSTI BOSNE I HERCEGOVINE

#### 3.1. Vanjska državna jamstva

S obzirom na to da izdana jamstva države ne predstavljaju dug Bosne i Hercegovine, kao ni entiteta, nego potencijalni dug, koji će biti plaćen u slučaju neizmirivanja obveza od krajnjeg korisnika, iste nisu uključene u ukupno stanje javne zaduženosti.

U dosadašnjem razdoblju dospjele obveze po izdanim vanjskim državnim jamstvima pravodobno su izvršavane od krajnjih korisnika.

Tablica 10. Stanje duga po vanjskim državnim jamstvima na dan 30.06.2019. godine

Kreditor	Zajmoprimatelj	Davatelj jamstva	Namjena kredita	Ugovoreni iznos u izvornoj valuti	Ugovoreni iznos	Angažirano do 30.06.2019. u mil. KM	Stanje duga po jamstvu u mil. KM
				u mil. EUR	u mil. KM		
EBRD	A D „Vodovod i kanalizacija“ Bijeljina	BiH Podjamstvo RS	Kanalizacijski sustav Bijeljina	5,00	9,78	9,78	5,36
EBRD	Koridor Vc u RS-u – I dio	BiH Podjamstvo RS	Koridor Vc	70,00	136,91	13,59	13,59
EBRD	JP „Autoputevi Republike Srpske“ Banja Luka	BiH Podjamstvo RS	Cesta od Banje Luke do Doboja Faza-I	195,00	381,39	381,35	265,19
EBRD	„Toplana“ A.D. Prijedor	BiH Podjamstvo RS	Centralno grijanje Prijedor	7,00	13,69	13,69	11,98
<b>UKUPNO</b>				<b>277,00</b>	<b>541,77</b>	<b>418,41</b>	<b>296,12</b>

Stanje duga po izdanim vanjskim državnim jamstvima zaključno s 30.06.2019. godine smanjeno je za 3,71 mil. KM ili 1,24% u odnosu 31.12.2018. godine, a što se može vidjeti iz sljedeće tablice.

Tablica 11. Usporedni pregled stanja duga po vanjskim državnim jamstvima na dan 30.06.2019. godine u odnosu na 31.12.2018. godine

Kreditor	Zajmoprimatelj	Davatelj jamstva	Namjena kredita	Stanje duga na dan (u mil. KM)		Povećanje/smanjenje	
				31.12.2018.	30.06.2019.	mil. KM	%
EBRD	A D „Vodovod i kanalizacija“ Bijeljina	BiH Podjamstvo RS	Kanalizacijski sustav Bijeljina	5,77	5,36	-0,41	-7,11%
EBRD	Koridor Vc u RS-u – I dio	BiH Podjamstvo RS	Koridor Vc	0	13,59	13,59	-
EBRD	JP „Autoputevi Republike Srpske“ Banja Luka	BiH Podjamstvo RS	Cesta od Banje Luke do Doboja Faza-I	281,51	265,19	-16,32	-5,80%
EBRD	„Toplana“ A.D. Prijedor	BiH Podjamstvo RS	Centralno grijanje Prijedor	12,55	11,98	-0,57	-4,54%
<b>Ukupno</b>				<b>299,83</b>	<b>296,12</b>	<b>-3,71</b>	<b>-1,24%</b>

### 3.2. Jamstva entiteta i Distrikta

Na temelju dostavljenih podataka od entitetskih ministarstava financija, u Prilogu 3 naveden je pregled stanja duga po osnovi izdanih jamstava Federacije BiH, županija, gradova i općina u Federaciji BiH zaključno s 30.06.2019. godine, a u Prilogu 4 pregled jamstava Vlade Republike Srpske (odobrena, povučena kreditna sredstva i stanje duga) na dan 30.06.2019. godine.

## 4. JAVNA ZADUŽENOST BOSNE I HERCEGOVINE

### 4.1. Stanje javne zaduženosti na dan 30.06.2019. godine

Javna zaduženost Bosne i Hercegovine na dan 30.06.2019. godine iznosi **11.157,49 mil. KM**.<sup>18</sup>

U Tablici 12. prikazano je stanje javnog, vanjskog i unutarnjeg duga, kao i njihova alokacija na Federaciju BiH, Republiku Srpsku, Distrikt i Institucije BiH na dan 30.06.2019. godine.

Tablica 12. Stanje javnog duga Bosne i Hercegovine na dan 30.06.2019. godine (u mil. KM)

Opis	Ukupno	Od toga:							
		Federacija BiH	%	Republika Srpska	%	Distrikt	%	Institucije BiH	%
Javni dug	11.157,49	5.679,60	50,91%	5.352,38	47,97%	52,76	0,47%	72,75	0,65%
Vanjski dug	8.203,42	4.631,51	56,46%	3.449,09	42,04%	50,07	0,61%	72,75	0,89%
Unutarnji dug	2.954,07	1.048,09	35,48%	1.903,29	64,43%	2,69	0,09%	0,00	0,00%

Usporedni pregled stanja javnog duga BiH na dan 30.06.2019. godine u odnosu na stanje javnog duga BiH na dan 31.12.2018. godine prikazan je u sljedećoj tablici.

Tablica 13. Stanje javnog duga BiH na dan 30.06.2019. godine u odnosu na stanje javnog duga BiH na dan 31.12.2018. godine

Entitet/Distrikt	Stanje javnog duga BiH na dan (u mil. KM)		Povećanje/smanjenje	
	31.12.2018.	30.06.2019.	mil. KM	%
Federacija BiH	5.798,97	5.679,60	-119,37	-2,06%
Republika Srpska	5.181,10	5.352,38	171,28	3,31%
Distrikt	52,62	52,76	0,14	0,27%
Institucije BiH	73,95	72,75	-1,20	-1,62%
<b>Ukupno</b>	<b>11.106,64</b>	<b>11.157,49</b>	<b>50,85</b>	<b>0,46%</b>

<sup>18</sup> Preliminarni podaci.

#### 4.2. Pokazatelji javne zaduženosti

Pregled pokazatelja javne zaduženosti dan je u tablici ispod za 2018. i 2019. godinu, s trenutačno raspoloživim podacima o stanju vanjskog, unutarnjeg i javnog duga BiH za prvu polovinu 2019. godine.

Tablica 14. Pokazatelji javne zaduženosti BiH za 2018. i prvu polovinu 2019. godine

Opis	2018.	30.06.2019.
Stanje javnog duga (mil. KM)	11.106,64	11.157,49
Stanje vanjskog duga (mil. KM)	8.204,91	8.203,42
Stanje unutarnjeg duga (mil. KM)	2.901,73	2.954,07
BDP (mil. KM) <sup>19</sup>	33.897,70	35.507,00
Izvoz roba i usluga (mil. KM) <sup>20</sup>	13.559,50	14.955,00
Stanje javnog duga/BDP	32,77%	31,42%
Stanje vanjskog duga/BDP	24,20%	23,10%
Stanje unutarnjeg duga/BDP	8,56%	8,32%
Stanje vanjskog duga/izvoz roba i usluga	60,51%	54,85%

<sup>19</sup> Izvor: Agencija za statistiku BiH, bruto domaći proizvod - rashodni pristup, objavljeno 28.06.2019. godine za 2018. godinu, Direkcija za ekonomsko planiranje, Dokument okvirnog proračuna, Makroekonomski pokazatelji 2017 - 2022. godine, ožujak 2019. godine, za 2019. godinu

<sup>20</sup> Izvor: Agencija za statistiku BiH, bruto domaći proizvod - rashodni pristup, objavljeno 28.06.2019. godine za 2018. godinu, Direkcija za ekonomsko planiranje, Dokument okvirnog proračuna, Makroekonomski pokazatelji 2017 - 2022. godine, ožujak 2019. godine, za 2019. godinu

## SAŽETAK

- Stanje javne zaduženosti Bosne i Hercegovine na dan 30.06.2019. godine iznosi 11.157,49 mil. KM, od čega je vanjski dug 8.203,42 mil. KM ili 73,52%, dok je unutarnji dug 2.954,07 mil. KM ili 26,48% od ukupne javne zaduženosti.
- U odnosu na 31.12.2018. godine javni dug se povećao za 50,85 mil. KM ili 0,46 %, s tim da se vanjski dug smanjio za 1,49 mil. KM ili 0,02%, dok se unutarnji dug povećao za 1,80% ili 52,34 mil. KM. U ukupnom stanju javne zaduženosti Federacija BiH sudjeluje s 50,91%, Republika Srpska s 47,97%, Institucije BiH s 0,65% i Distrikt s 0,47%.
- Udio javnog duga Bosne i Hercegovine u bruto društvenom proizvodu (BDP) iznosi 31,42%.
- U stanju vanjskog duga BiH najveći udio imaju Svjetska banka – IDA i IBRD s 33,85%, Europska investicijska banka s 23,86%, Pariški klub sa 7,55%, Europska banka za obnovu i razvoj sa 6,30%, Međunarodni monetarni fond s 4,31%, i Euroobveznica RS s 4,01% a što predstavlja 79,88% ukupnog stanja vanjskog duga.
- Servis vanjskog duga BiH u prvoj polovini 2019. godine iznosio je 396,47 mil. KM, od čega se na glavnice odnosi 323,53 mil. KM ili 81,60%, a na kamatu 72,94 mil. KM ili 18,40%. U ukupnom iznosu servisa vanjskog duga BiH, Federacija BiH sudjeluje sa 62,62%, Republika Srpska s 35,73%, dok Distrikt i Institucije BiH sudjeluju s 0,99%, odnosno 0,66%.

## PRILOG 1

*Analitički pregled vanjskog državnog duga i vanjskog duga entiteta i Distrikta zaključno s  
30.06.2019. godine*

(U mil. KM)<sup>21</sup>

Kreditori po projektima	Ugovoreno	Angažirano	Neangažirano	Stanje duga
<b>Vanjski državni dug</b>				
<b>Vlada Španjolske (ESP)</b>	<b>146.405.371,32</b>	<b>146.405.371,34</b>	<b>0,00</b>	<b>111.750.160,25</b>
Projekt za vodu	10 699 582,47	10 699 582,47	0,00	10 201 927,51
Nabava 9 garnitura vlakova	131 699 896,96	131 699 896,98	0,00	98 774 922,75
Voda za Široki, Ljubuški, Fojnicu	4 005 891,89	4 005 891,89	0,00	2 773 309,99
<b>Europska investicijska banka (EIB)</b>	<b>3.133.166.808,49</b>	<b>2.397.789.590,49</b>	<b>735.377.218,00</b>	<b>1.957.375.246,56</b>
Ceste	5 487 153,01	5 487 153,01	0,00	1 732 785,21
Ceste	110 504 395,00	110 504 395,00	0,00	43 727 932,27
Električna energija	114 448 195,92	114 448 195,92	0,00	11 444 819,57
Željeznice	78 233 200,00	78 233 200,00	0,00	10 431 093,50
Banja Luka - Gradiška	127 128 950,00	127 128 950,00	0,00	86 982 965,69
Željeznice 2	168 201 380,00	168 201 380,00	0,00	144 310 811,29
Sanacija cesta u RS-u	78 233 200,00	78 233 200,00	0,00	57 266 702,40
Električna energija 2	176 308 107,59	176 308 107,59	0,00	157 351 799,72
Sanacija cesta u FBiH	97 791 500,00	97 791 500,00	0,00	71 484 853,04
Vodovod i kanalizacija u FBiH	117 349 800,00	73 539 208,00	43 810 592,00	72 602 468,35
Koridor Vc	146 687 250,00	146 687 250,00	0,00	131 191 058,49
Mala i srednja poduzeća	97 783 436,97	97 783 436,97	0,00	46 557 781,33
Voda i sanitacija za RS	97 791 500,00	70 136 064,00	27 655 436,00	70 136 063,80
Bolnice u RS-u	195 583 000,00	194 502 597,00	1 080 403,00	193 349 158,90
Pomoć u slučaju poplava	107 570 650,00	70 409 880,00	37 160 770,00	70 409 880,00
Koridor Vc – II faza	324 667 780,00	324 667 780,00	0,00	324 667 780,00
Autocesta Banja Luka – Doboj	312 932 800,00	312 932 800,00	0,00	312 932 800,00
Distribucija električne energije u BiH B	39 116 600,00	29 337 450,00	9 779 150,00	29 337 450,00
Distribucija električne energije u BiH C	29 337 450,00	0,00	29 337 450,00	0,00
Počitelj Bijača Koridor Vc	195 583 000,00	0,00	195 583 000,00	0,00
Modernizacija cesta u FBiH	97 791 500,00	29 533 033,00	68 258 467,00	29 533 033,00
Bolnice u RS-u – B	29 337 450,00	0,00	29 337 450,00	0,00
Koridor Vc Zenica Sjever	97 791 500,00	0,00	97 791 500,00	0,00
Koridor Vc Mostar jug	195 583 000,00	0,00	195 583 000,00	0,00
Autocesta Banja Luka – Doboj B	91 924 010,00	91 924 010,00	0,00	91 924 010,00
<b>Svjetska banka – Međunarodna asocijacija za razvoj (SVIDA)</b>	<b>2.436.203.906,76</b>	<b>2.364.911.252,86</b>	<b>71.292.653,00</b>	<b>1.775.888.235,73</b>
Lokalne inicijative	11 696 375,03	11 696 375,03	0,00	7 310 263,50
Hitni javni radovi i zapošljavanje	16 420 791,41	16 420 791,41	0,00	9 852 531,28
Hitna demobilizacija i reintegracija	12 358 368,17	12 358 368,17	0,00	7 415 062,09
Hitna obnova centralnog grijanja	33 941 588,39	33 941 588,39	0,00	23 080 287,43
Hitna obnova obrazovanja	8 362 553,50	8 362 553,50	0,00	5 017 532,10
Esencijalne bolničke usluge	24 848 730,40	24 848 730,40	0,00	15 530 456,50
Hitna obnova sustava prirodnog plina	17 441 236,63	17 441 236,63	0,00	11 772 861,33
Hitna sanacija stambenog fonda	25 086 664,57	25 086 664,57	0,00	15 052 044,78
Pomoć u rekonstrukciji	29 388 402,30	29 388 402,30	0,00	19 837 171,55
Pilot lokalni razvoj	26 210 638,25	26 210 638,25	0,00	19 657 980,26
Rehabilitacija žrtava rata	8 096 695,86	8 096 695,86	0,00	4 858 027,02
Hitna obnova obrazovanja 2	18 397 617,70	18 397 617,70	0,00	11 958 451,51

<sup>21</sup> Preračun podataka u KM izvršen po srednjem tečaju – tečajna lista 126 CB BiH od 29.06.2019. godine

Hitno deminiranje	12 304 294,34	12 304 294,34	0,00	7 382 625,78
Hitna obnova električne energije	59 100 623,51	59 100 623,51	0,00	35 460 382,44
Hitna obnova transporta 2	65 204 797,56	65 204 797,56	0,00	42 383 121,46
Voda, kanalizacija i čvrsti otpad	34 373 120,00	34 373 120,00	0,00	23 373 721,60
Hitna obnova transporta	58 895 762,47	58 895 762,47	0,00	40 049 162,95
Hitna obnova farmi	34 373 120,00	34 373 120,00	0,00	23 373 721,60
Hitan oporavak	51 559 680,00	51 559 680,00	0,00	34 029 388,80
Kredit za pomoć u tranziciji	149 092 382,40	149 092 382,40	0,00	89 455 429,44
Hitno ponovno pokretanje industrije	16 725 107,00	16 725 107,00	0,00	10 453 191,88
Šumarstvo	11 629 873,76	11 629 873,76	0,00	8 140 939,98
Pilot kredit	8 836 297,15	8 836 297,15	0,00	6 185 434,59
Obnova električne energije 2	44 043 887,77	44 043 887,77	0,00	29 729 652,38
Upravljanje čvrstim otpadom	34 059 694,70	34 059 694,70	0,00	28 099 248,23
Upravljanje čvrstim otpadom – dodatak	12 528 819,97	12 528 819,97	0,00	7 517 291,89
Kredit za strukturalno prilagodavanje javnih financija	110 385 706,20	110 385 706,20	0,00	77 269 994,34
Pilot kulturo nasljeđe	7 004 048,42	7 004 048,42	0,00	5 253 073,07
Osnovno zdravstvo	17 528 006,06	17 528 006,06	0,00	13 146 028,03
Izvozna potpora poduzećima	21 264 778,90	21 264 778,90	0,00	15 948 584,18
Kredit za strukturalno prilagodavanje javnih financija 2	127 110 813,20	127 110 813,20	0,00	95 333 109,90
Kredit za privatizaciju poduzeća i banaka	89 837 717,60	89 837 717,60	0,00	67 378 288,20
Vodoopskrba i kanalizacija za Mostar	21 699 792,65	21 699 792,65	0,00	16 817 375,52
Razvoj obrazovanja	19 114 408,00	19 114 408,00	0,00	14 813 666,20
Trgovinske i transportne olakšice u JI Europi	20 786 877,13	20 786 877,13	0,00	16 369 697,52
Hitna prekvalifikacija – pilot kredit	27 165 384,42	27 165 384,42	0,00	21 053 213,18
Kredit za prilagodavanje socijalnog sektora	36 556 305,30	36 556 305,30	0,00	28 788 090,42
Tehnička pomoć za socijalni sektor	5 482 594,34	5 482 594,34	0,00	4 317 544,89
Obnova električne energije 3	57 724 372,18	57 724 372,18	0,00	46 179 497,59
Lokalne inicijative 2 (Mikrofinanciranje)	36 740 325,39	36 740 325,39	0,00	29 392 288,21
Tehnička pomoć u privatizaciji	6 882 010,90	6 882 010,90	0,00	5 505 620,61
Razvoj zajednice	28 131 365,96	28 131 365,96	0,00	22 505 116,42
Razvoj zajednice – dodatak	7 921 523,90	7 921 523,90	0,00	5 941 142,92
Upravljanje cestama i sigurnost	56 198 914,50	56 198 914,50	0,00	45 661 617,91
Kredit za prilagodavanje poslovnog ambijenta	84 342 325,30	84 342 325,30	0,00	69 582 418,37
Kredit za privatni sektor	18 952 145,60	18 952 145,60	0,00	15 398 621,85
Razvoj male komercijalne poljoprivrede	20 399 403,39	20 399 403,39	0,00	8 159 761,46
Razvoj i zaštita šuma	6 689 993,82	6 689 993,82	0,00	2 675 997,38
Razvoj i zaštita šuma – dodatak	4 169 255,48	4 169 255,48	0,00	3 335 404,34
Tehnička pomoć u socijalnom osiguranju	9 948 136,87	9 948 136,87	0,00	3 979 254,88
Kredit za prilagodavanje ekonomskog upravljanja	16 247 246,80	16 247 246,80	0,00	8 123 647,29
Potpore zapošljavanju 2	19 592 048,89	19 592 048,89	0,00	9 796 024,45
Urbana infrastruktura i pružanje usluga	31 286 979,61	31 286 979,61	0,00	15 643 489,81
Urbana infrastruktura i pružanje usluga-dodatak	7 065 950,48	7 065 950,48	0,00	5 652 760,36
Jačanje zdravstvenog sektora	26 602 921,03	26 602 921,03	0,00	15 961 752,52
Program energetske zajednice JI Europe	59 617 909,47	59 617 909,47	0,00	41 732 536,68
Registracija zemljišta	22 764 806,30	22 764 806,30	0,00	15 935 364,36
Pripremljenost za avijarnu influencu	7 823 054,16	7 823 054,16	0,00	6 258 443,34

Poljoprivreda i ruralni razvoj	30 165 842,04	30 165 842,04	0,00	24 132 673,62
Cestovna infrastruktura i sigurnost	38 944 825,45	38 944 825,45	0,00	31 155 860,36
Upravljanje čvrstim otpadom 2	13 188 085,60	13 188 085,60	0,00	11 869 277,03
Prvo programsko financiranje za razvojnu politiku javne potrošnje	100 828 502,20	100 828 502,20	0,00	100 828 502,20
Potpora mrežama socijalne sigurnosti i zapošljavanje	21 963 581,06	21 963 581,06	0,00	21 963 581,06
Dodatno financiranje za jačanje zdravstvenog sektora	14 942 605,47	14 942 605,47	0,00	14 942 605,47
Razvoj navodnjavanja	61 643 965,80	34 814 149,00	26 829 816,00	30 745 647,60
Registracija nekretnina	54 237 132,70	49 231 378,00	5 005 755,00	46 546 639,95
Hitan oporavak od poplava	155 304 565,00	142 626 591,00	12 677 974,00	142 626 591,29
Projekt zaštite od poplava rijeke Drine	37 273 095,60	13 746 749,00	23 526 347,00	13 746 749,09
Energetska učinkovitost dio A	43 485 278,20	43 124 159,00	361 119,00	43 124 159,08
Energetska učinkovitost dio B	6 212 182,60	3 320 540,00	2 891 642,00	3 320 540,38
<b>Saudijski razvojni fond (SFD)</b>	<b>228.795.869,03</b>	<b>161.474.646,03</b>	<b>67.321.223,00</b>	<b>95.283.423,06</b>
Rekonstrukcija BiH	52 183 549,03	52 183 549,03	0,00	6 508 549,03
Opremanje 4 bolnice	43 500 000,00	43 500 000,00	0,00	32 628 480,00
Gradska magistrala u Zenici	43 500 000,00	43 394 748,00	105 252,00	36 873 692,24
Obnova stambenih jedinica u BiH	31 320 000,00	15 370 731,00	15 949 269,00	12 247 083,25
Razvoj infrastrukture u Goraždu	10 440 000,00	5 881 142,00	4 558 858,00	5 881 142,35
Razvoj infrastrukture u Starom gradu	13 920 000,00	1 144 476,00	12 775 524,00	1 144 476,18
Izgradnja i obnova bolnica u BiH	33 932 320,00	0,00	33 932 320,00	0,00
<b>Londonski klub kreditora</b>	<b>436.524.000,01</b>	<b>436.524.000,01</b>	<b>0,00</b>	<b>90.942.500,01</b>
Opcijski	436 524 000,01	436 524 000,01	0,00	90 942 500,01
<b>Međunarodni fond za razvoj poljoprivrede (IFAD)</b>	<b>132.603.428,50</b>	<b>111.389.566,85</b>	<b>21.213.862,00</b>	<b>83.460.224,77</b>
Male farme 1	10 387 250,73	10 387 250,73	0,00	5 883 418,34
Male farme 2	24 036 554,11	24 036 554,11	0,00	14 021 321,11
Stočarstvo	22 810 430,88	22 810 430,88	0,00	16 727 652,82
Unapređenje ruralnog poduzetništva	20 899 448,21	20 899 448,21	0,00	18 806 420,53
Poboljšanje životnih uvjeta na selu	13 487 041,92	13 487 041,92	0,00	8 252 570,84
Razvoj ruralnog poslovanja	19 233 873,05	17 363 170,00	1 870.703,00	17 363 170,21
Programski razvoj konkurentnosti u ruralnim područjima	21 748 829,60	2 405 671,00	19 343 159,00	2 405 670,90
<b>Međunarodni monetarni fond (IMF)</b>	<b>2.068 637.691,39</b>	<b>1.313.100.096,75</b>	<b>755.537.594,00</b>	<b>353.526.949,21</b>
IMF SBA IV	1 010 076 997,75	1 010 076 997,75	0,00	50 503 849,89
IMF EFF	1 058 560 693,64	303 023 099,00	755 537 594,00	303 023 099,33
<b>Vlada Belgije (BEL)</b>	<b>8.336.072,17</b>	<b>8.336.072,17</b>	<b>0,00</b>	<b>3.680.168,04</b>
Izvozni kredit 2	2 923 000,18	2 923 000,18	0,00	1 315 350,14
Izvozni kredit 3	570 254,72	570 254,72	0,00	427 691,05
Izvozni kredit 1	4 842 817,27	4 842 817,27	0,00	1 937 126,85
<b>Pariški klub kreditora</b>	<b>912.664.317,56</b>	<b>912.664.317,56</b>	<b>0,00</b>	<b>619.755.587,02</b>
SAD	44 607 177,96	44 607 177,96	0,00	17 239 585,16
Belgija	9 581 551,93	9 581 551,93	0,00	7 151 670,28
Njemačka	106 359 952,21	106 359 952,21	0,00	41 926 647,36
Švicarska	54 363 524,19	54 363 524,19	0,00	41 370 642,79
Japan	47 413 390,86	47 413 390,86	0,00	35 389 370,87
Finska	870 784,61	870 784,61	0,00	305 471,24
Francuska	358 320 481,10	358 320 481,10	0,00	267 450 407,17
Austrija	186 817 311,76	186 817 311,76	0,00	139 440 441,48



Švedska	11 243 838,83	11 243 838,83	0,00	3 944 339,34
Velika Britanija	3 848 666,26	3 848 666,26	0,00	1 350 112,18
Španjolska	416 679,97	416 679,97	0,00	311 009,88
Kanada	6 379 048,57	6 379 048,57	0,00	2 237 770,24
Danska	1 084 528,05	1 084 528,05	0,00	380 452,44
Italija	81 357 381,26	81 357 381,26	0,00	61 257 666,60
Razvojna banka Vijeća Europe (CEB)	216.704.586,77	150.518.585,77	66.186.001,00	129.302.600,24
Socijalni i stambeni fond za raseljene	15 646 640,00	15 646 640,00	0,00	7 711 837,69
Primarna zdravstvena zaštita	11 824 353,28	11 824 353,28	0,00	6 166 537,80
Primarna zdravstvena zaštita	9 239 340,92	9 239 340,92	0,00	4 025 941,53
Mostarska gimnazija	2 013 722,57	2 013 722,57	0,00	155 416,51
Državni zatvor	37 747 519,00	37 747 519,00	0,00	37 747 519,00
Jačanje zdravstvenog sektora – faza II	17 993 636,00	17 993 636,00	0,00	17 930 931,29
Zatvaranje kolektivnih centara	117 349 800,00	51 163 799,00	66 186 001,00	51 163 798,92
Socijalni program stambenog zbrinjavanja u BiH	4 889 575,00	4 889 575,00	0,00	4 400 617,50
Europska komisija (EK)	234.699.600,00	234.699.600,00	0,00	203.406.320,00
Makrofinancijska pomoć I	39 116 600,00	39 116 600,00	0,00	7 823 320,00
Makrofinancijska pomoć II	195 583 000,00	195 583 000,00	0,00	195 583 000,00
Vlada Japana (JPN)	266.978.554,45	210.759.365,43	56.219.189,00	187.156.119,75
Potpora rudarstvu	65 445 063,43	65 445 063,43	0,00	41 841 817,71
TE Ugljevik	201 533 491,02	145 314 302,00	56 219 189,00	145 314 302,04
OPEC-ov Fond za međunarodni razvoj (OFID)	229.780.551,93	204.285.553,96	25.494.999,00	166.923.913,36
Razvoj stočarstva i ruralnog financiranja	8 593 280,00	8 593 280,00	0,00	1 432 499,78
Unapređenje ruralnog poduzetništva	10 226 003,20	10 226 003,20	0,00	5 113 087,53
Sarajevska obilaznica	30 682 953,76	30 682 953,76	0,00	15 872 976,61
Rekonstrukcija pruge Sarajevo – Bradina	20 623 872,00	20 446 960,00	176 912,00	15 415 405,47
Projekt ruralnog razvoja	10 307 181,77	10 307 182,00	0,00	7 214 546,23
Projekt stambene obnove	10 717 043,60	10 717 044,00	0,00	8 563 266,87
Poddionica Klopča – Donja Gračanica	82 495 488,00	82 465 834,00	29 654,00	82 465 834,02
Poddionica Klopča – Donja Gračanica	46 939 920,00	24 413 244,00	22 526 676,00	24 413 244,14
Razvoj ruralnog poduzetništva	9 194 809,60	6 433 053,00	2 761 757,00	6 433 052,72
Svjetska banka – Međunarodna banka za obnovu i razvoj (WBIBRD)	2.007.197.474,77	1.725.072.963,77	282.124.511,00	1.000.942.199,41
Konsolidirani B	481 026 875,54	481 026 875,54	0,00	134 551 424,34
Konsolidirani C	527 834 597,60	527 834 597,60	0,00	158 495 423,20
Upravljanje čvrstim otpadom II	15 898 219,84	15 898 219,84	0,00	11 971 955,89
Financiranje malih i srednjih poduzeća	93 488 674,00	93 488 674,00	0,00	93 488 674,00
Otpadne vode za Sarajevo	40 367 498,35	40 367 498,35	0,00	35 977 623,68
Razvoj politike javne potrošnje	61 217 479,00	61 217 479,00	0,00	61 217 479,00
Poboljšanje pristupa malih i srednjih poduzeća	146 243 056,44	146 243 056,44	0,00	146 243 056,44
Razvojna politika poslovnog ambijenta	73 148 042,00	73 148 042,00	0,00	73 148 042,00
Modernizacija cestovnog sektora u BiH	113 438 140,00	9 446 888,00	103 991 252,00	9 446 887,87
Projekt potpore zapošljavanju	97 791 500,00	35 073 725,00	62 717 775,00	35 073 725,13
Razvojna politika javnih financija	145 709 335,00	145 709 335,00	0,00	145 709 335,00
Rekonstrukcija željeznica RS	100 334 079,00	69 682 800,00	30 651 279,00	69 682 800,20
Projekt jačanja bankarskog sektora	110 699 978,00	25 935 773,00	84 764 205,00	25 935 772,67
Njemačka razvojna banka (KfW)	741.259.570,00	214.800.783,00	526.458.787,00	151.664.152,56
Voda za Unsko-sansku regiju	9 779 150,00	9 779 150,00	0,00	8 318 144,99