



BOSNIA AND HERZEGOVINA
MINISTRY OF FINANCE
AND TREASURY

Broj: 07/1-16-30-5045- 14 /19
Sarajevo, 22.10.2019. godine

BOSNA I HERCEGOVINA
PRAVILNIK O UPRAVLJENJU DOKUMENTACIJOM
SARAJEVO

PRIMLJENO	29-10-2019		
Organizacija		Broj	
Jedinica		priloga	
01-16-1-1883		113	

PARLAMENTARNA SKUPŠTINA BOSNE I HERCEGOVINE
Predstavnički dom
Trg Bosne i Hercegovine 1
71000 Sarajevo


**PREDMET: Informacija o stanju javne zaduženosti Bosne i Hercegovine na dan
30.06.2019. godine - dostavlja se**

Vijeće ministara Bosne i Hercegovine je na 177. sjednici, održanoj 19.09.2019. godine, razmotrilo i usvojilo Informaciju o stanju javne zaduženosti Bosne i Hercegovine na dan 30.06.2019. godine, koju je pripremlilo Ministarstvo finansija i trezora BiH.

Takođe, zaključeno je da se Informacija o stanju javne zaduženosti BiH na dan 30.06.2019. godine dostavi Parlamentarnoj skupštini Bosne i Hercegovine.

S tim u vezi, u prilogu se dostavlja predmetna Informacija na jezicima u službenoj upotrebi u BiH, u pisanoj i elektronskoj formi (CD).

S poštovanjem,



Prilog:

- Zaključak VM BiH broj:05-07-1-1863-2719 od 19.09.2019. godine,
- Tekst Informacije na jezicima u službenoj upotrebi u BiH (u pisanoj i elektronskoj formi - CD)

Dostavljeno:

- Naslovu
- a/a

Bosna i Hercegovina
VIJEĆE MINISTARA
Generalno tajništvo




Босна и Херцеговина
САВЈЕТ МИНИСТАРА
Генерални секретаријат

Bosna i Hercegovina
VIJEĆE MINISTARA
Generalni sekretarijat

Bosnia and Herzegovina
COUNCIL OF MINISTERS
Secretariat General

Broj: 05-07-1-1863-27/19
Sarajevo, 19. 9. 2019. godine

MINISTARSTVO FINANCIJA I TREZORA BiH
- n/r tajniku Ministarstva -
Trg BiH 1, 71000 Sarajevo



PREDMET: Obavijest o zaključku Vijeća ministara BiH

Vijeće ministara Bosne i Hercegovine, na 177. sjednici održanoj 19. 9. 2019. godine, razmotrilo je Informaciju o stanju javne zaduženosti Bosne i Hercegovine na dan 30. 6. 2019. godine te u vezi s tim zaključilo:


- usvaja se Informacija o stanju javne zaduženosti Bosne i Hercegovine na dan 30. 6. 2019. godine;
- zadužuje se Ministarstvo financija i trezora Bosne i Hercegovine da Informaciju o stanju javne zaduženosti Bosne i Hercegovine na dan 30. 6. 2019. godine dostavi Parlamentarnoj skupštini Bosne i Hercegovine radi upoznavanja.

O zaključku vas informiramo radi njegove provedbe.

S poštovanjem,

DOSTAVLJENO:

- naslovu
- a/a



GENERALNI TAJNIK
VIJEĆA MINISTARA BiH
mr. Robert Vidović

BOSNA I HERCEGOVINA
MINISTARSTVO FINANSIJA/
FINANSIJA I TREZORA



БОСНА И ХЕРЦЕГОВИНА
МИНИСТАРСТВО ФИНАНСИЈА
И ТРЕЗОРА

BOSNIA AND HERZEGOVINA
MINISTRY OF FINANCE
AND TREASURY

***INFORMACIJA O STANJU JAVNE ZADUŽENOSTI
BOSNE I HERCEGOVINE
na dan 30.06.2019. godine***

Sarajevo, avgust 2019. godine

SADRŽAJ

SADRŽAJ	2
1. VANJSKA ZADUŽENOST BOSNE I HERCEGOVINE.....	5
1.1. Stanje vanjske zaduženosti na dan 30.06.2019. godine	5
1.2. Struktura vanjske zaduženosti prema periodu nastanka obaveze i kreditorima.....	6
1.3. Stanje vanjske zaduženosti kroz period.....	7
1.4. Vanjska zaduženost (novi krediti) po sektorima/namjeni korištenja kredita	8
1.5. Servisiranje vanjskog duga BiH.....	9
1.6. Kreditni uslovi i valutna struktura vanjskog duga BiH.....	11
1.7. Pregled projekata u postupku zaključivanja	12
2. UNUTRAŠNJA ZADUŽENOST BOSNE I HERCEGOVINE	13
2.1. Stanje unutrašnje zaduženosti	13
3. GARANCIJE PO OSNOVU VANJSKE I UNUTRAŠNJE ZADUŽENOSTI BOSNE I HERCEGOVINE.....	15
3.1. Vanjske državne garancije.....	15
3.2. Garancije entiteta i Distrikta.....	15
4. JAVNA ZADUŽENOST BOSNE I HERCEGOVINE	16
4.1. Stanje javne zaduženosti na dan 30.06.2019. godine	16
4.2. Pokazatelji javne zaduženosti.....	17
SAŽETAK	18
PRILOG 1	
Analitički pregled vanjskog državnog duga i vanjskog duga entiteta i Distrikta zaključno sa 30.06.2019. godine	19
PRILOG 2	
Pregled projekata u postupku zaključivanja na dan 30.06.2019. godine	26
PRILOG 3	
Pregled stanja duga po osnovu izdatih garancija Federacije BiH, kantona, gradova i općina u Federaciji BiH na dan 30.06.2019. godine	33
PRILOG 4	
Pregled garancija Vlade Republike Srpske, odobrena, povučena kreditna sredstva i stanje duga na dan 30.06.2019. godine	36

Uvodne napomene

Predmetna Informacija prezentuje stanje javne zaduženosti Bosne i Hercegovine na dan 30.06.2019. godine, a na osnovu podataka kojima raspolaže Ministarstvo finansija i trezora BiH. Termini korišteni u Informaciji o stanju javne zaduženosti, a na osnovu definicija utvrđenih u Zakonu o zaduživanju, dugu i garancijama BiH, član 3. – definicije („Službeni glasnik BiH“, br. 52/05, 103/09 i 90/16), imaju sljedeća značenja:

Državni dug: dug izražen u domaćoj valuti čiji je zajmoprimac Ministarstvo finansija i trezora Bosne i Hercegovine u ime Bosne i Hercegovine.

Vanjski državni dug: državni dug nastao u skladu s međunarodnim sporazumom. Dug nastao u periodu od 2. aprila 1992. godine do 14. decembra 1995. godine ne smatra se vanjskim dugom države.

Vanjska državna garancija: garancija države da će zajam koji je predmet međunarodnog sporazuma otplatiti u cijelosti ili djelimično ukoliko to ne uradi zajmoprimac.

Dug entiteta, Distrikta: dug izražen u domaćoj valuti čiji je zajmoprimac, direktno ili indirektno, ministarstvo finansija entiteta u ime entiteta / Direkcija za finansije Brčko Distrikta BiH u ime Distrikta.

Vanjski dug entiteta, Distrikta: dug entiteta, Distrikta koji je predmet međunarodnog sporazuma zaključenog u skladu sa procedurama definisanim Zakonom o zaduživanju, dugu i garancijama BiH.

Unutrašnji državni dug: državni dug, izuzimajući vanjski državni dug.

Direktni unutrašnji državni dug: unutrašnji državni dug nastao direktno u ime Bosne i Hercegovine.

Indirektni unutrašnji državni dug: unutrašnji državni dug nastao na zahtjev i u ime dužnika, a vraća ga država isključivo iz sredstava koja taj dužnik uplati za svoj relevantni unutrašnji dug.

Unutrašnji dug entiteta, Distrikta: dug entiteta ili Distrikta isključujući vanjski dug entiteta ili Distrikta.

Servisiranje duga: uplata sredstava svake fiskalne godine za glavnica, kamatu, diskont i druge obaveze po osnovu duga, uključujući ostale prateće troškove.

Garancije entiteta, Distrikta: garancije na zajmove plative u domaćoj i stranoj valuti, za koje je ministarstvo finansija entiteta u ime entiteta, odnosno Direkcija za finansije Brčko Distrikta BiH u ime Distrikta, nosilac garancije.

Ostali korišteni termini¹:

Javni dug BiH (javna zaduženost): zbir vanjske i unutrašnje zaduženosti.

Vanjski dug BiH (vanjska zaduženost): dug koji uključuje vanjski državni dug, vanjski dug entiteta i Distrikta i vanjski dug jedinica lokalne samouprave.

Vanjski dug jedinica lokalne samouprave: dug jedinica lokalne samouprave koji je predmet međunarodnog sporazuma zaključenog direktno između jedinice lokalne samouprave i kreditora, i koji se direktno servisira od strane jedinice lokalne samouprave.

Unutrašnji dug BiH (unutrašnja zaduženost): zbir direktnog i indirektnog unutrašnjeg državnog duga, unutrašnjeg duga entiteta, unutrašnjeg duga Distrikta, duga kantona, općina i gradova i duga fondova socijalne sigurnosti.

„Stari“ dug: vanjski državni dug nastao prije 02.04.1992. godine, odnosno dug koji je Bosna i Hercegovina preuzela kao naslijeđene međunarodne obaveze, nastale do 02.04.1992. godine, a koje su nakon pregovora sa ino-povjericima rekonstruisane i reprogramirane.

„Novi“ dug: vanjski dug BiH nastao poslije 14.12.1995. godine.

Ugovoreni krediti: ukupni iznosi ugovorenih kredita u skladu sa međunarodnim sporazumima.

Angažovani krediti: ukupni iznosi „povučenih“ kredita do posmatranog perioda, uključujući "stari" dug.

Neangažovani krediti: ukupni iznosi ugovorenih kredita zaključenih u skladu sa međunarodnim sporazumima umanjeni za ukupne angažovane iznose.

Stanje zaduženosti (stanje duga): ukupni angažovani iznosi kredita umanjeni za otplaćene glavnice.

¹ Termin su korišteni u svrhu izrade Informacije o stanju javne zaduženosti, radi jednoobraznosti i jednostavnosti prezentovanja podataka

1. VANJSKA ZADUŽENOST BOSNE I HERCEGOVINE

1.1. Stanje vanjske zaduženosti na dan 30.06.2019. godine

Vanjski dug Bosne i Hercegovine na dan 30.06.2019. godine iznosi 8.203,42 mil KM², a isti obuhvata vanjski državni dug³ u iznosu od 7.738,36 mil KM, koji je alociran na Federaciju Bosne i Hercegovine (u daljem tekstu: Federacija BiH), Republiku Srpsku, Brčko Distrikt BiH (u daljem tekstu: Distrikt) i Institucije Bosne i Hercegovine (u daljem tekstu: Institucije BiH), vanjski dug entiteta i Distrikta⁴ u iznosu od 448,73 mil KM, te vanjski dug jedinica lokalne samouprave u iznosu 16,33 mil KM, a kako je prikazano u Tabeli 1..

Tabela 1. Stanje vanjskog duga BiH na dan 30.06.2019. godine

(u mil KM)

Opis	Ukupno	od toga:			
		Federacija BiH	Republika Srpska	Distrikt	Institucije BiH
Vanjski državni dug	7.738,36	4.553,49	3.062,05	50,07	72,75
Vanjski dug entiteta i Distrikta	448,73	78,02	370,71	0,00	0,00
Vanjski dug jedinica lokalne samouprave	16,33	0,00	16,33	0,00	0,00
Vanjski dug BiH	8.203,42	4.631,51	3.449,09	50,07	72,75

Zaključno sa 30.06.2019. godine ugovoreno je vanjskih kredita u ukupnom iznosu od 15.817,56 mil KM⁵, od čega je angažovano 12.784,15 mil KM, dok je 3.033,41 mil KM⁶ raspoloživo za angažovanje u skladu sa realizacijom odobrenih projekata.

Tabela 2. Stanje vanjskog duga BiH na dan 30.06.2019. godine u odnosu na stanje vanjskog duga BiH na dan 31.12.2018. godine

	Vanjski državni dug (u mil KM)			Vanjski dug entiteta i Distrikta (u mil KM)			Vanjski dug jedinica lokalne samouprave (u mil KM)			Vanjski dug BiH (u mil KM)		
	31.12.2018.	30.6.2019.	Povećanje/ smanjenje	31.12.2018.	30.6.2019.	Povećanje/ smanjenje	31.12.2018.	30.6.2019.	Povećanje/ smanjenje	31.12.2018.	30.6.2019.	Povećanje/ smanjenje
Federacija BiH	4.636,58	4.553,49	-83,09	79,00	78,02	-0,98	0,00	0,00	0,00	4.715,58	4.631,51	-84,07
Republika Srpska	2.975,52	3.062,05	86,53	373,89	370,71	-3,18	16,33	16,33	0,00	3.365,74	3.449,09	83,35
Distrikt	49,64	50,07	0,43	0,00	0,00	0,00	0,00	0,00	0,00	49,64	50,07	0,43
Institucije BiH	73,95	72,75	-1,20	0,00	0,00	0,00	0,00	0,00	0,00	73,95	72,75	-1,20
Ukupno	7.735,69	7.738,36	2,67	452,89	448,73	-4,16	16,33	16,33	0,00	8.204,91	8.203,42	-1,49

Analitički pregled vanjskog državnog duga i vanjskog duga entiteta i Distrikta dat je u Prilogu 1.

² Preliminarni podaci

³ Procedure i način zaključivanja međunarodnih sporazuma po osnovu vanjskog državnog duga regulisan je Zakonom o zaduživanju, dugu i garancijama BiH, Poglavlje III, član 39 ("Službeni glasnik BiH", br. 52/05, 103/09 i 90/16) i Zakonom o postupku zaključivanja i izvršavanja međunarodnih ugovora ("Službeni glasnik BiH", br. 29/00 i 32/13)

⁴ Vanjski dug entiteta i Distrikta regulisan je članom 49. Zakona o zaduživanju, dugu i garancijama BiH i zakonima o zaduživanju, dugu i garancijama entiteta. Obaveze nastale po ovom dugu izmiruju se direktno od strane entiteta i Distrikta. Iako entiteti nisu proveli sve procedure zaduživanja za vanjski dug entiteta definisane članom 49. Zakona, MFIT prezentuje ove podatke, na osnovu dostavljenih izvještaja entiteta, a u cilju sveuobuhvatnog izvještavanja o vanjskoj zaduženosti BiH

⁵ Navedeni iznos uključuje ugovorene iznose vanjskog državnog duga, uključujući i sve ugovorene tranše po IMF EFF aranžmanu, kao i vanjskog duga entiteta i Distrikta i vanjskog duga jedinica lokalne samouprave. Krediti koji su otplaćeni nisu uključeni.

⁶ Uključene sve ugovorene tranše prema IMF EFF aranžmanu, odnosno i one tranše koje su prema planu povlačenja predviđene poslije 30.06.2019. godine (cca 756 mil KM)

1.2. Struktura vanjske zaduženosti prema periodu nastanka obaveze i kreditorima

Učešće „starog“ duga u stanju vanjske zaduženosti sa 30.06.2019. godine od 12,24% i dalje iskazuje tendenciju smanjenja, obzirom da je učešće ovog duga u 2018. godini iznosilo 12,90%, a 2017. godine 14,64%. „Stari“ dug čine nasljeđeni komercijalni dugovi prema Pariškom klubu kreditora, Londonskom klubu kreditora, te zajmovi WBIBRD-a.

U okviru „novog“ duga, najveću procentualnu zastupljenost čine dugovi prema međunarodnim finansijskim institucijama (Svjetska banka – IDA i IBRD, EIB, IMF, EBRD).

Tabela 3. Stanje vanjskog duga BiH na dan 30.06.2019. godine prema podjeli kreditora na multilateralne i bilateralne, nosiocima obaveza i periodu nastanka obaveze (u mil KM)

Kreditor	Federacija BiH	Republika Srpska	Distrikt	Institucije BiH	Ukupna vanjski dug	% učešće u ukupnom stanju duga
Bilateralna	1.073,86	601,43	1,94	9,50	1.686,73	20,56%
"Novi" dug	593,91	370,68	1,94	9,50	976,03	11,90%
Izvozno - uvozna banka Koreje (KEXIM)	43,50	94,54	0,00	0,00	138,04	1,68%
Vlada Španje (ESP)	108,13	3,62	0,00	0,00	111,75	1,36%
Saudjski razvojni fond (SFD)	87,72	0,00	0,00	7,56	95,28	1,16%
Vlada Japana (JPN)	35,11	152,05	0,00	0,00	187,16	2,28%
Republika Portugal (PRT)	62,57	2,78	0,00	0,00	65,35	0,80%
UniCredit Bank Austrija (UCBA)	19,37	26,00	1,94	0,00	47,31	0,58%
Njemačka razvojna banka (KfW)	135,97	15,69	0,00	0,00	151,66	1,85%
Raiffeisen banka (RBA)	11,63	33,54	0,00	0,00	45,17	0,55%
Kuvajtski fond za arapski ekonomski razvoj (KWT)	72,92	0,00	0,00	0,00	72,92	0,89%
Vlada Poljske (POL)	0,00	25,40	0,00	0,00	25,40	0,31%
Republika Srbija (SRB)	0,00	13,95	0,00	0,00	13,95	0,17%
ERSTE Banka (EBA)	12,70	1,95	0,00	0,00	14,65	0,18%
Banka za rad i gosp i Austrijska poštanska štedionica (BAWAG)	3,70	0,00	0,00	0,00	3,70	0,05%
Vlada Belgije (BEL)	0,59	1,17	0,00	1,94	3,70	0,04%
"Stari" dug	479,95	230,75	0,00	0,00	710,70	8,66%
Londonski klub kreditora	59,33	31,61	0,00	0,00	90,94	1,11%
Pariški klub kreditora	420,62	199,14	0,00	0,00	619,76	7,55%
Multilateralna	3.557,65	2.519,08	48,13	63,25	6.188,11	75,43%
"Novi" dug	3.418,06	2.365,62	48,13	63,25	5.895,06	71,86%
Svjetska banka - Međunarodna asocijacija za razvoj (WBIDA)	1.140,91	627,63	7,35	0,00	1.775,89	21,65%
Evropska investiciona banka (EIB)	876,09	1.081,29	0,00	0,00	1.957,38	23,86%
Međunarodni monetarni fond (IMF)	231,22	121,80	0,51	0,00	353,53	4,31%
Evropska banka za obnovu i razvoj (EBRD)	389,84	82,02	38,78	5,94	516,58	6,30%
Svjetska banka - Međunarodna banka za obnovu i razvoj (WBIBRD)	404,01	303,89	0,00	0,00	707,90	8,63%
Evropska komisija (EK)	122,57	61,28	0,00	19,56	203,41	2,48%
Opec fond za međunarodni razvoj (OFID)	163,04	3,96	0,64	0,00	167,64	2,04%
Razvojna banka Savjeta Evrope (CEB)	41,78	48,92	0,85	37,75	129,30	1,58%
Međunarodni fond za razvoj poljoprivrede (IFAD)	48,60	34,83	0,00	0,00	83,43	1,02%
"Stari" dug	139,59	153,46	0,00	0,00	293,05	3,57%
Svjetska banka - Međunarodna banka za obnovu i razvoj (WBIBRD)	139,59	153,46	0,00	0,00	293,05	3,57%
Euroobveznica RS	0,00	328,58	0,00	0,00	328,58	4,01%
"Novi" dug	0,00	328,58	0,00	0,00	328,58	4,01%
Euroobveznica RS	0,00	328,58	0,00	0,00	328,58	4,01%
Ukupno	4.631,51	3.449,09	50,07	72,75	8.203,42	100,00%

1.3. Stanje vanjske zaduženosti kroz period

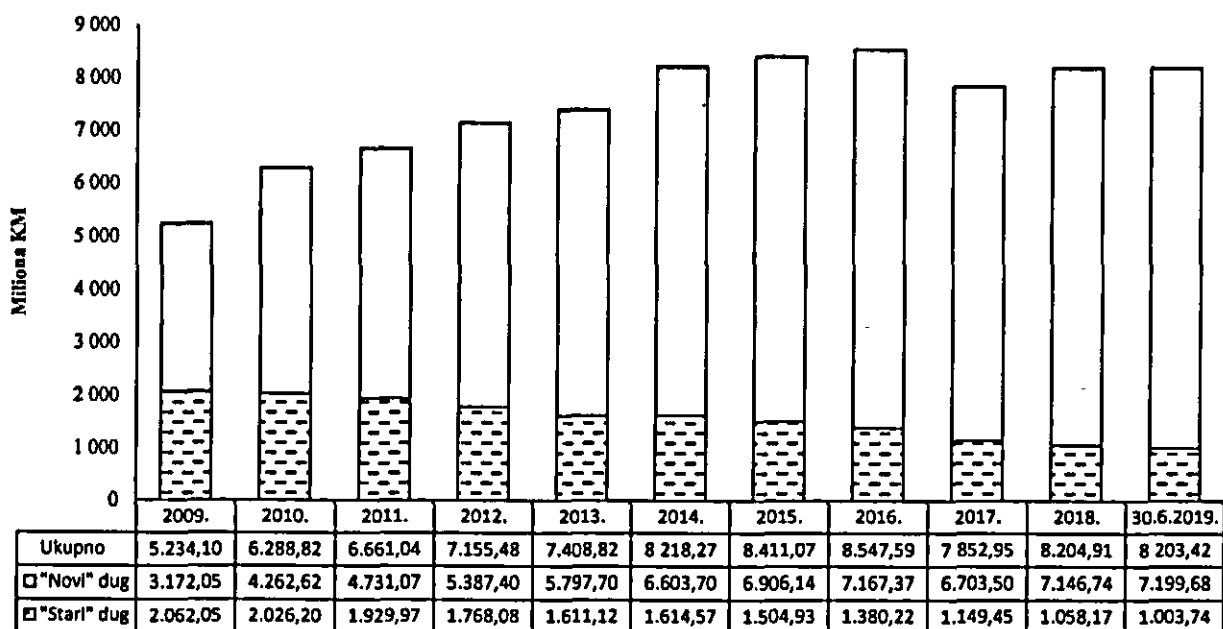
Niže navedena tabela prezentuje kretanje stanja vanjskog duga BiH kroz period (2009.-30.06.2019. godine), uz iskazane nominalne i procentualne veličine povećanja/smanjenja vanjskog duga BiH u odnosu na prethodnu godinu.

Tabela 4. Povećanje/smanjenje vanjskog duga BiH u odnosu na prethodnu godinu

Godina		2009	2010	2011	2012	2013	2014	2015	2016	2017	2018	30.6.2019.
Vanjski dug BiH	u ml KM	5.234,10	6.288,82	6.661,04	7.155,48	7.408,82	8.218,27	8.411,07	8.547,5	7.852,9	8.204,9	8.203,42
Povećanje/smanjenje vanjskog duga BiH u odnosu na prethodnu godinu	u ml KM	993,71	1.054,72	372,22	494,44	253,34	809,45	192,8	136,52	-694,64	351,96	-1,49
	u %	23,43%	20,15%	5,92%	7,42%	3,54%	10,93%	2,35%	1,62%	-8,13%	4,48%	-0,02%

Kretanje vanjskog duga BiH prema periodu nastanka obaveze prikazano je u narednom grafikonu.

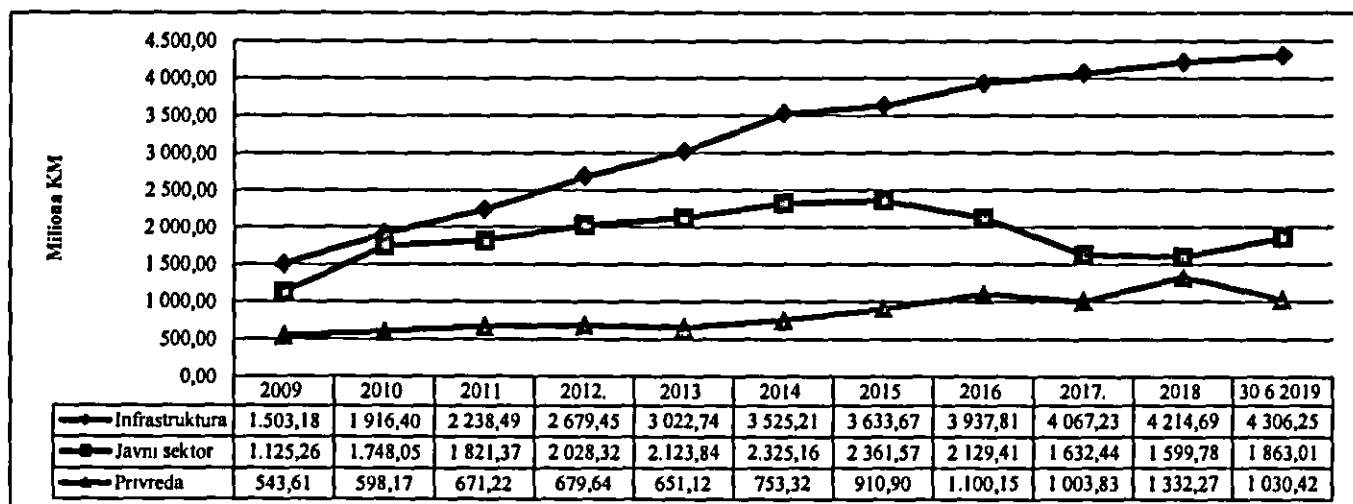
Grafikon 1. Vanjski dug BiH kroz period 2009. - 30.06.2019. godina



1.4. Vanjska zaduženost (novi krediti) po sektorima/namjeni korištenja kredita

Namjena kredita posmatra se kroz zaduživanje u sektore za podršku infrastrukturnim projektima⁷, projektima za podršku javnog sektora⁸ i privredne djelatnosti⁹.

Grafikon 2. Namjena kredita u odnosu na stanje „novog“ duga kroz period 2009. – 30.06.2019. godine



U ukupnom stanju vanjske zaduženosti na dan 30.06.2019. godine, po osnovu novih kredita, 59,81% odnosi se na kredite usmjerene za realizaciju infrastrukturnih projekata, 25,88% na kredite namijenjene javnom sektoru, dok je 14,31% angažovano za privredne djelatnosti.

U periodu od 01.01.-30.06.2019. godine angažovano je 278,54 mil KM kreditnih sredstava. Od ukupnog iznosa povučenih kreditnih sredstava 40,09% se odnosi na EIB, 22,78% na kredite WBIBRD-a, 7,78% na EBRD, 7,28% na WBIDA itd.. Od ukupno povučenih sredstava u periodu januar-jun 2019. godine, 76,81% se odnosi na infrastrukturne projekte, 16,29% na privredne djelatnosti, dok se na projekte usmjerene na javni sektor odnosi 6,90%.

⁷ Infrastruktura obuhvata kredite za podršku sljedećim projektima: telekomunikacije, projekti za vodu, nabavke vozova i vagona, električna energija, putna infrastruktura, željeznice, sanacije puteva, javni radovi, lokalno grijanje, plin, stanovanje, lokalni razvoj, transport, projekat hitne rekonstrukcije, upravljanje čvrstim otpadom, projekti putne infrastrukture i sigurnosti u BiH itd

⁸ Javni sektor obuhvata kredite za podršku sljedećim projektima: obrazovanje, žrtve rata, razminiranje, kulturno naslijeđe, zdravstveni sektor, projekti za prilagodavanje socijalnom sektoru, razvoj općina, stand-by i EFF aranžman, pomoć izbjeglim i raseljenim licima, makrofinansijska pomoć, pomoć socijalnom sektoru, krediti za podršku budžetu itd

⁹ Privredne djelatnosti obuhvataju kredite za podršku sljedećim projektima: lokalne inicijative, demobilizacija, farme, industrija, žumarstvo, izvozna podrška preduzećima, podrška privatizaciji banaka, trgovina i transportne olakšice, projekti za zapošljavanje, tehnička pomoć u privatizaciji, prilagodavanje poslovnog ambijenta, krediti za privatni sektor, razvoj male poljoprivrede, razvoj i zaštita šuma itd.

1.5. Servisiranje vanjskog duga BiH

- *Servisirane obaveze kroz period 01.01.2009.-30.06.2019. godine*

Niže navedena Tabela 5. daje pregled plaćenih obaveza po osnovu vanjskog državnog duga za period 01.01.2009. – 30.06.2019. godine, kao i vanjskog duga entiteta i vanjskog duga jedinica lokalne samouprave, sa strukturom plaćanja glavnica i kamata, servisnih i drugih troškova.

Tabela 5. Pregled plaćenih glavnica i kamata kroz period 01.01.2009. – 30.06.2019. godina¹⁰ (u mil KM)

		2009	2010	2011	2012	2013	2014	2015	2016	2017	2018	30.6.2019.	
Servis vanjskog državnog duga	Glavnica	150,83	211,37	235,53	305,38	594,16	659,82	477,99	602,77	864,62	829,97	318,34	
	Kamata serv i dr trošk	95,05	89,51	104,49	107,93	90,69	101,1	103,34	120,36	118,64	125,38	62,35	
	Ukupno	245,88	300,88	340,02	413,31	684,85	760,92	581,33	723,13	983,26	955,35	380,69	
Servis vanjskog duga entiteta	Federacija BiH	Glavnica	2,81	2,97	3,04	2,79	3,30	2,44	3,76	4,02	3,26	3,89	2,01
		Kamata serv i dr trošk	2,68	2,94	2,87	2,68	2,73	2,48	2,69	2,61	2,42	2,39	2,15
		Ukupno	5,49	5,91	5,91	5,47	6,03	4,92	6,45	6,63	5,68	6,28	4,16
	Republika Srpska	Glavnica	0,03	0	2,90	0	2,53	2,81	4,30	4,90	5,67	5,67	3,18
		Kamata serv i dr trošk	0,25	0,25	0,47	0,69	0,76	0,83	0,81	0,74	0,67	8,42	8,11
		Ukupno	0,28	0,25	3,37	0,69	3,29	3,64	5,11	5,64	6,34	14,09	11,29
Servis vanjskog duga jedinica lokalne samouprave	Republika Srpska	Glavnica									0,00	0,00	
		Kamata serv i dr trošk									0,71	0,33	
		Ukupno									0,71	0,33	
Ukupno		251,65	307,04	349,30	419,47	694,17	769,48	592,89	735,40	995,28	976,43	396,47	

- *Servisiranje vanjskog državnog duga u periodu 01.01.-30.06.2019. godine*

U periodu 01.01.-30.06.2019. godine, dospjele obaveze po vanjskom državnom dugu servisirane su redovno, u ukupnom iznosu od 380,69 mil KM¹¹, od čega na otplatu glavnice se odnosi 318,34 mil KM ili 83,62%, a na otplatu kamate, servisnih i drugih troškova 62,35 mil KM ili 16,38%.

¹⁰ Navedeni pregled odnosi se na servis vanjskog državnog duga, kao i servis vanjskog duga entiteta i vanjskog duga jedinica lokalne samouprave u čijim ingerencijama je servisiranje istih.

¹¹ Ne sadrži servisirane obaveze po kreditima zaključenim direktno od strane entiteta i jedinica lokalne samouprave, koji iste samostalno servisiraju (FBiH 4,16 mil KM, RS 11,29 mil KM i jedinice lokalne samouprave 0,33 mil KM)

Tabela 6. Pregled servisiranja vanjskog državnog duga po kreditorima i nosiocima obaveza za period 01.01.-30.06.2019. godine (u KM)

Kreditor	Ukupno servis u periodu 01.01.- 30.06.2019.god.	od toga			
		Federacija BiH	Republika Srpska	Distrikt	Institucije BiH
Međunarodni monetarni fond (IMF)	70.266.930,22	42.231.856,42	27.512.874,15	522.199,65	0
Svjetska banka - Međunarodna asocijacija za razvoj (WBIDA)	68.096.379,77	44.493.306,37	23.539.777,05	63.296,35	0
Evropska banka za obnovu i razvoj (EBRD)	57.800.204,96	40.245.342,84	13.435.479,62	2.606.116,70	1.513.265,80
Evropska investiciona banka (EIB)	47.686.296,35	23.187.153,36	24.499.142,99	0	0
Svjetska banka - Međunarodna banka za obnovu i razvoj (WBIBRD)	29.282.528,37	14.371.084,65	14.911.443,72	0	0
Pariški klub kreditora	24.582.506,19	17.566.850,66	7.015.655,53	0	0
Londonski klub kreditora	18.471.512,14	12.050.814,53	6.420.697,61	0	0
Njemačka razvojna banka (KfW)	13.126.299,90	11.818.377,43	1.307.922,47	0	0
Vlada Španije (ESP)	9.344.563,87	9.254.304,62	90.259,25	0	0
Opec fond za međunarodni razvoj (OFID)	6.621.850,72	6.370.475,62	216.299,50	35.075,60	0
Evropska komisija (EK)	9.779.150,00	6.389.044,70	3.194.522,30	0	195.583,00
Saudijski razvojni fond (SFD)	5.155.873,89	4.470.238,50	0	0	685.635,39
Izvozno - uvozna banka Koreje (KEXIM)	4.349.412,51	2.082.595,62	2.266.816,89	0	0
UniCredit Bank Austrija (UCBA)	4.054.330,49	2.494.983,75	900.713,81	658.632,93	0
Raiffeisen banka (RBA)	3.965.460,59	1.459.047,74	2.506.412,85	0	0
Razvojna banka Savjeta Evrope (CEB)	2.597.324,64	1.430.854,99	907.004,88	36.324,12	223.140,65
Međunarodni fond za razvoj poljoprivrede (IFAD)	2.079.118,79	1.219.269,04	859.849,75	0	0
Vlada Japana (JPN)	1.253.809,66	1.051.904,69	201.904,97	0	0
Banka za rad i gospodarstvo i Austrijska poštanska štedionica (BAWAG)	1.110.354,89	1.110.354,89	0	0	0
Kuvajtski fond za arapski ekonomski razvoj (KWT)	688.892,61	688.892,61	0	0	0
ERSTE Banka (EBA)	320.441,10	69.830,18	250.610,92	0	0
UKUPNO	380.633.241,66	244.056.583,21	130.037.388,26	3.921.645,35	2.617.624,84
Provizije i bankarski troškovi	54.438,98	45.131,10	7.600,66	140,65	1.566,57
SVEUKUPNO	380.687.680,64	244.101.714,31	130.044.988,92	3.921.786,00	2.619.191,41

1.6. Kreditni uslovi i valutna struktura vanjskog duga BiH

Pregled kreditnih uslova vanjskog zaduženja Bosne i Hercegovine po osnovu prosječne kamatne stope, učešću fiksne i varijabilne kamatne stope u stanju vanjskog duga, te prosječnog dospijeća kredita, dat je u narednoj tabeli.

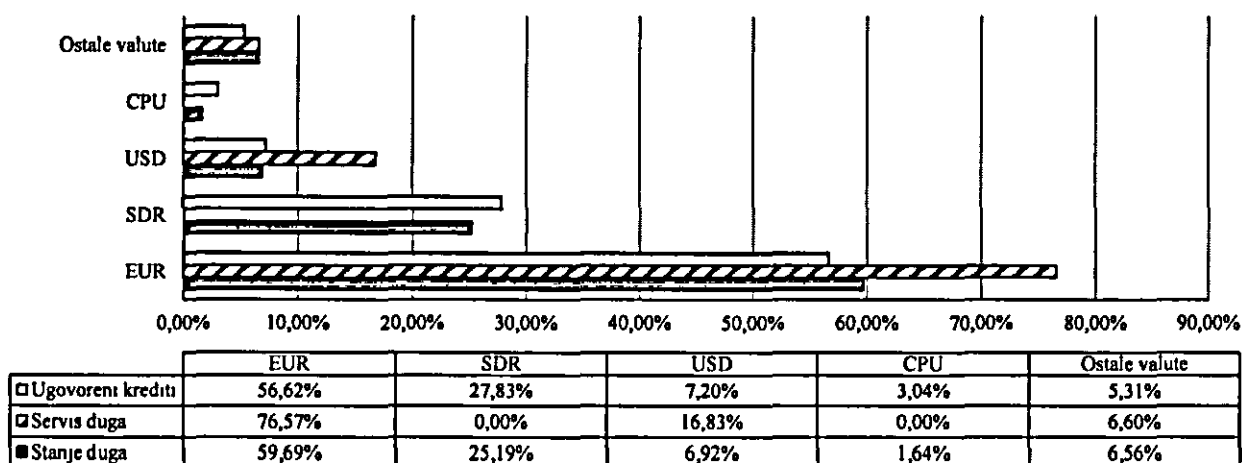
Tabela 7. Kamatna struktura i dospijeće vanjskog duga BiH

Opis	31.12.2018.	30.06.2019.
Prosječna kamatna stopa (%)	1,6	1,7
Učešće fiksne kamatne stope (%)	59,6	67,3
Učešće varijabilne kamatne stope (%)	40,4	32,7
Prosječno vrijeme dospijeća (godine)	7,3	7,8

U Grafikonu 3. prikazana je valutna struktura vanjskog duga BiH. U valutnoj strukturi ugovorenog vanjskog duga, kao i u stanju vanjskog duga preovladavaju valute EUR, SDR¹² i USD sa 91,65%, odnosno 91,80%.

Kada je u pitanju valutna struktura izvršenog servisa vanjskog duga BiH u posmatranom periodu, glavnina dospjelih obaveza ili 76,57% je isplaćena u valuti EUR, 16,83% u valuti USD, dok je 6,60% realizovano u drugim valutama (po kreditima iz bilateralnih sporazuma ili prema nekim od zemalja Pariškog kluba kreditora). Od ukupnih isplaćenih obaveza u valuti EUR 23,15% čine isplate obaveza prema IMF-u obzirom da su obaveze obračunate u valuti SDR isplaćene u valuti EUR.

Grafikon 3. Valutna struktura vanjskog duga BiH¹³



*CPU- Ugovorena obračunska valuta Svjetske banke za obaveze po Konsolidovanom zajmu - IBRD br. 40390

¹² SDR (Special Drawing Right) - Specijalna prava vučenja, obračunska jedinica koju koristi IMF, Svjetska banka i nekoliko drugih međunarodnih finansijskih institucija. Sastoji se od korpe valuta koju sačinjavaju (USD 41,73%, EUR 30,93%, CNY 10,92%, JPY 8,33% i GBP 8,09%)

¹³ Pregled valutne strukture uključuje i podatke o vanjskom dugu entiteta i Distrikta, a u čijoj ingerenciji je servisiranje istih. Ostale valute čine: JPY, KRW, CHF, KWD, SAR, CAD, SEK, DKK, GBP.

1.7. Pregled projekata u postupku zaključivanja

*Projekti u postupku zaključivanja*¹⁴ odnose se na sporazume o vanjskim kreditima koji su u postupku inicijative za pregovore, pregovaranja sa kreditorima, postupku odobravanja od strane kreditora, te sporazume o kreditima koji su zaključeni i nalaze se u postupku ratifikacije. Vanjski krediti koji se nalaze u postupku zaključivanja zaključno sa 30.06.2019. godine odnose se na finansiranje projekata iz oblasti zdravstva, putne, vodovodne i komunalne infrastrukture, projekte poljoprivrednog razvoja i ruralnih preduzeća, te projekata za registraciju nekretnina i energetske efikasnosti (Prilog 2).

Ukupna vrijednost projekata planiranih za kreditno finansiranje iz vanjskih izvora zaključno sa 30.06.2019. godine iznosi 1.436,17 mil KM, od čega se na Federaciju BiH odnosi 65,26%, na Republiku Srpsku 33,38%, te na Distrikt 1,36%.

Navedeni projekti se planiraju finansirati uglavnom iz multilateralnih izvora (92,64%), od čega najveće učešće imaju EBRD, EIB, Svjetska banka, CEB, OFID i IFAD, dok se iz bilateralnih izvora planira finansirati 7,36% istih.

Od ukupne vrijednosti projekata planiranih za kreditno finansiranje na infrastrukturne projekte se odnosi 88,18%, na projekte za javni sektor 10,21%, te na projekte za privredne djelatnosti 1,61%. U valutnoj strukturi vanjskih kredita koji se planiraju koristiti za finansiranje projekata koji su u postupku zaključivanja preovladava valuta EUR sa 90,77%.

¹⁴ Izvor: Ministarstvo finansija i trezora BiH, Sektor za odnose sa finansijskim institucijama

2. UNUTRAŠNJA ZADUŽENOST BOSNE I HERCEGOVINE

2.1. Stanje unutrašnje zaduženosti

Prema podacima kojima raspolaže Ministarstvo finansija i trezora BiH, unutrašnji dug BiH na dan 30.06.2019. godine iznosi 2.954,07 mil KM¹⁵ i povećan je za 52,34 mil KM ili 1,80% u odnosu na stanje na dan 31.12.2018. godine.

Tabela 8. Stanje unutrašnje zaduženosti Bosne i Hercegovine na dan 30.06.2019. godine (u mil KM)

Vrsta obaveza	Nosilac obaveza			Ukupno
	Bosna i Hercegovina			
Direktni unutrašnji državni dug			0,00	0,00
Indirektni unutrašnji državni dug			0,00	0,00
Ukupno unutrašnji dug po kome je BiH nosilac obaveze:			0,00	0,00
	Federacija BiH	Republika Srpska	Distrikt	
Stara devizna štednja	21,86	64,81	0,00	86,67
Ratna potraživanja	149,95	303,52	0,00	453,47
Opšte obaveze ¹⁶	12,05	2,57	0,00	14,62
Dugoročne obveznice	460,00	818,77	0,00	1.278,77
Dug po trezorskim zapisima	40,00	40,00	0,00	80,00
Obaveze po kreditima	0,00	180,01	2,69	182,70
Refund. poreza općina. i fond. po osnovu izmirenja poreza putem obveznica	0,00	2,44	0,00	2,44
Aktivirane garancije	0,00	2,89	0,00	2,89
Ukupno dug vlada entiteta/Distrikta:	683,86	1.415,01	2,69	2.101,56
	Dug kantona			
	Federacija BiH	Republika Srpska	Distrikt	
Obaveze po kreditima	161,55	0,00	0,00	161,55
Dugoročne obveznice	27,05	0,00	0,00	27,05
Ukupno dug kantona	188,60	0,00	0,00	188,60
	Dug gradova			
	Federacija BiH	Republika Srpska	Distrikt	
Obaveze po kreditima	26,02	147,95	0,00	173,97
Dugoročne obveznice	0,00	5,99	0,00	5,99
Ukupno dug gradova	26,02	153,94	0,00	179,96
	Dug općina			
	Federacija BiH	Republika Srpska	Distrikt	
Obaveze po kreditima	47,52	107,57	0,00	155,09
Dugoročne obveznice	0,00	43,77	0,00	43,77
Ukupno dug općina	47,52	151,34	0,00	198,86
	Dug fondova			
	Federacija BiH	Republika Srpska	Distrikt	
Dug fondova socijalne sigurnosti ¹⁷	0,00	183,00	0,00	183,00
	Dug javnih preduzeća			
	Federacija BiH	Republika Srpska	Distrikt	
Dug javnih preduzeća	102,09	0,00	0,00	102,09
UNUTRAŠNJA ZADUŽENOST	1.048,09	1.903,29	2,69	2.954,07

¹⁵ Izvor podataka: Federalno ministarstvo finansija, Ministarstvo finansija Republike Srpske, Direkcija za finansije Brčko Distrikta BiH

¹⁶ Opće obaveze: u Federaciji BiH (dug prema zaposlenicima i dobavljačima bivšeg Federalnog ministarstva odbrane i pripadnicima Vojske Federacije BiH), u Republici Srpskoj (obaveze nastale od 20. juna 1996. godine do 31. decembra 2002. godine i to: obaveze prema dobavljačima i obaveze po izvršenim sudskim odlukama)

¹⁷ Dug fondova socijalne sigurnosti: Fond zdravstvenog osiguranja RS, Javni fond za dječiju zaštitu RS i Zavod za zapošljavanje RS

U ukupnom iznosu unutrašnje zaduženosti na dan 30.06.2019. godine, Federacija BiH učestvuje sa 35,48%, Republika Srpska sa 64,43%, te Distrikt sa 0,09%.

Tabela 9. Stanje unutrašnjeg duga BiH na dan 30.06.2019. godine u odnosu na stanje duga na dan 31.12.2018.

Entitet/Distrikt	Stanje unutrašnjeg duga BiH na dan (u mil KM)		Povećanje / smanjenje	
	31.12.2018.	30.06.2019.	mil KM	%
Federacija BiH	1.083,39	1.048,09	-35,30	-3,26%
Republika Srpska	1.815,36	1.903,29	87,93	4,84%
Distrikt	2,98	2,69	-0,29	-9,73%
Ukupno	2.901,73	2.954,07	52,34	1,80%

U navedenom periodu Vlada Republike Srpske emitovala je obveznice u iznosu od 100,00 mil KM, a Vlada Federacije BiH 30,00 mil KM. U istom periodu Vlada Republike Srpske je imala dvije aukcije trezorskih zapisa u iznosu od 40,00 mil KM, dok Vlada Federaciji BiH nije izdavala trezorske zapise u navedenom periodu.

U posmatranom periodu vlade entiteta i Distrikta nisu se zaduživale po osnovu dugoročnih kredita.

U periodu januar - juni 2019. godine vlade entiteta i Distrikta su servisirale obaveze po osnovu unutrašnjeg duga BiH u iznosu od 216,99 mil KM i to po osnovu glavnice 181,29 mil KM, a po osnovu kamate 35,70 mil KM. Federacija BiH je platila 46,61 mil KM po osnovu glavnice i 11,68 mil KM po osnovu kamate, Republika Srpska 134,38 mil KM po osnovu glavnice i 23,96 mil KM po osnovu kamate i drugih troškova, a Distrikt 0,30 mil KM po osnovu glavnice i 0,06 mil KM po osnovu kamata.

3. GARANCIJE PO OSNOVU VANJSKE I UNUTRAŠNJE ZADUŽENOSTI BOSNE I HERCEGOVINE

3.1. Vanjske državne garancije

S obzirom da izdate garancije države ne predstavljaju dug Bosne i Hercegovine, kao ni entiteta, već potencijalni dug, koji će biti plaćen u slučaju neizmirivanja obaveza od strane krajnjeg korisnika, iste nisu uključene u ukupno stanje javne zaduženosti.

U dosadašnjem periodu dospjele obaveze po izdatim vanjskim državnim garancijama su blagovremeno izvršavane od strane krajnjih korisnika.

Tabela 10. Stanje duga po vanjskim državnim garancijama na dan 30.06.2019. godine

Kreditor	Zajmoprimac	Davalac garancije	Namjena kredita	Ugovoreni iznos u originalnoj valuti u mil EUR	Ugovoreni iznos u mil KM	Angažovano do 30.06.2019. u mil KM	Stanje duga po garanciji u mil KM
EBRD	A D „Vodovod i kanalizacija“ Bijeljina	BiH Podgarancija RS	Kanalizacioni sistem Bijeljina	5,00	9,78	9,78	5,36
EBRD	Koridor Vc u RS-u - I dio	BiH Podgarancija RS	Koridor Vc	70,00	136,91	13,59	13,59
EBRD	JP „Autoputevi Republike Srpske“ Banja Luka	BiH Podgarancija RS	Cesta od Banja Luke do Doboja Faza-I	195,00	381,39	381,35	265,19
EBRD	„Toplana“ A D Prijedor	BiH Podgarancija RS	Centralno grijanje Prijedor	7,00	13,69	13,69	11,98
UKUPNO				277,00	541,77	418,41	296,12

Stanje duga po izdatim vanjskim državnim garancijama zaključno sa 30.06.2019. godine je smanjeno za 3,71 mil KM ili 1,24% u odnosu 31.12.2018. godine, a što se može vidjeti iz naredne tabele.

Tabela 11. Uporedni pregled stanja duga po vanjskim državnim garancijama na dan 30.06.2019. godine u odnosu na 31.12.2018. godine

Kreditor	Zajmoprimac	Davalac garancije	Namjena kredita	Stanje duga na dan (u mil KM)		Povećanje/smanjenje	
				31.12.2018.	30.06.2019.	mil KM	%
EBRD	A D „Vodovod i kanalizacija“ Bijeljina	BiH Podgarancija RS	Kanalizacioni sistem Bijeljina	5,77	5,36	-0,41	-7,11%
EBRD	Koridor Vc u RS-u - I dio	BiH Podgarancija RS	Koridor Vc	0	13,59	13,59	-
EBRD	JP „Autoputevi Republike Srpske“ Banja Luka	BiH Podgarancija RS	Cesta od Banja Luke do Doboja Faza-I	281,51	265,19	-16,32	-5,80%
EBRD	„Toplana“ A.D Prijedor	BiH Podgarancija RS	Centralno grijanje Prijedor	12,55	11,98	-0,57	-4,54%
Ukupno				299,83	296,12	-3,71	-1,24%

3.2. Garancije entiteta i Distrikta

Na osnovu dostavljenih podataka od strane entitetskih ministarstava finansija, u Prilogu 3 naveden je pregled stanja duga po osnovu izdatih garancija Federacije BiH, kantona, gradova i općina u Federaciji BiH zaključno sa 30.06.2019. godine, a u Prilogu 4 pregled garancija Vlade Republike Srpske (odobrena, povučena kreditna sredstva i stanje duga) na dan 30.06.2019. godine.

4. JAVNA ZADUŽENOST BOSNE I HERCEGOVINE

4.1. Stanje javne zaduženosti na dan 30.06.2019. godine

Javna zaduženost Bosne i Hercegovine na dan 30.06.2019. godine iznosi **11.157,49 mil KM**.¹⁸

U Tabeli 12. je prikazano stanje javnog, vanjskog i unutrašnjeg duga, kao i njihova alokacija na Federaciju BiH, Republiku Srpsku, Distrikt i Institucije BiH na dan 30.06.2019. godine.

Tabela 12. Stanje javnog duga Bosne i Hercegovine na dan 30.06.2019. godine (u mil KM)

Opis	Ukupno	od toga:							
		Federacija BiH	%	Republika Srpska	%	Distrikt	%	Institucije BiH	%
Javni dug	11.157,49	5.679,60	50,91%	5.352,38	47,97%	52,76	0,47%	72,75	0,65%
Vanjski dug	8.203,42	4.631,51	56,46%	3.449,09	42,04%	50,07	0,61%	72,75	0,89%
Unutrašnji dug	2.954,07	1.048,09	35,48%	1.903,29	64,43%	2,69	0,09%	0,00	0,00%

Uporedni pregled stanja javnog duga BiH na dan 30.06.2019. godine u odnosu na stanje javnog duga BiH na dan 31.12.2018. godine prikazan je u narednoj tabeli.

Tabela 13. Stanje javnog duga BiH na dan 30.06.2019. godine u odnosu na stanje javnog duga BiH na dan 31.12.2018. godine

Entitet/Distrikt	Stanje javnog duga BiH na dan (u mil KM)		Povećanje /smanjenje	
	31.12.2018.	30.06.2019.	mil KM	%
Federacija BiH	5.798,97	5.679,60	-119,37	-2,06%
Republika Srpska	5.181,10	5.352,38	171,28	3,31%
Distrikt	52,62	52,76	0,14	0,27%
Institucije BiH	73,95	72,75	-1,20	-1,62%
Ukupno	11.106,64	11.157,49	50,85	0,46%

¹⁸ Preliminarni podaci.

4.2. Pokazatelji javne zaduženosti

Pregled pokazatelja javne zaduženosti dat je u tabeli ispod za 2018. i 2019. godinu, sa trenutno raspoloživim podacima o stanju vanjskog, unutrašnjeg i javnog duga BiH za prvu polovinu 2019. godine.

Tabela 14. Pokazatelji javne zaduženosti BiH za 2018. i prvu polovinu 2019. godine

Oplis	2018.	30.06.2019.
Stanje javnog duga (mil KM)	11.106,64	11.157,49
Stanje vanjskog duga (mil KM)	8.204,91	8.203,42
Stanje unutrašnjeg duga (mil KM)	2.901,73	2.954,07
BDP (mil KM) ¹⁹	33.897,70	35.507,00
Izvoz roba i usluga (mil KM) ²⁰	13.559,50	14.955,00
Stanje javnog duga/BDP	32,77%	31,42%
Stanje vanjskog duga/BDP	24,20%	23,10%
Stanje unutrašnjeg duga/BDP	8,56%	8,32%
Stanje vanjskog duga/Izvoz roba i usluga	60,51%	54,85%

¹⁹ Izvor: Agencija za statistiku BiH, Bruto domaći proizvod - rashodni pristup, objavljeno 28.06.2019. godine za 2018. godinu; Direkcija za ekonomsko planiranje, Dokument okvirnog budžeta, Makroekonomski pokazatelji 2017-2022. godine, mart 2019. godine, za 2019. godinu

²⁰ Izvor: Agencija za statistiku BiH, Bruto domaći proizvod - rashodni pristup, objavljeno 28.06.2019. godine za 2018. godinu; Direkcija za ekonomsko planiranje, Dokument okvirnog budžeta, Makroekonomski pokazatelji 2017-2022. godine, mart 2019. godine, za 2019. godinu

SAŽETAK

- Stanje javne zaduženosti Bosne i Hercegovine na dan 30.06.2019. godine iznosi 11.157,49 mil KM, od čega je vanjski dug 8.203,42 mil KM ili 73,52%, dok je unutrašnji dug 2.954,07 mil KM ili 26,48% od ukupne javne zaduženosti.
- U odnosu na 31.12.2018. godine javni dug se povećao za 50,85 mil KM ili 0,46 %, s tim da se vanjski dug smanjio za 1,49 mil KM ili 0,02%, dok se unutrašnji dug povećao za 1,80% ili 52,34 mil KM. U ukupnom stanju javne zaduženosti Federacija BiH učestvuje sa 50,91%, Republika Srpska sa 47,97%, Institucije BiH sa 0,65% i Distrikt sa 0,47%.
- Učešće javnog duga Bosne i Hercegovine u Bruto društvenom proizvodu (BDP) iznosi 31,42%.
- U stanju vanjskog duga BiH najveće učešće imaju Svjetska banka – IDA i IBRD sa 33,85%, Evropska investiciona banka sa 23,86%, Pariški klub sa 7,55%, Evropska banka za obnovu i razvoj sa 6,30%, Međunarodni monetarni fond sa 4,31%, i Evroobveznica RS sa 4,01% a što predstavlja 79,88% ukupnog stanja vanjskog duga.
- Servis vanjskog duga BiH u prvoj polovini 2019. godine iznosio je 396,47 mil KM, od čega se na glavnice odnosi 323,53 mil KM ili 81,60%, a na kamatu 72,94 mil KM ili 18,40%. U ukupnom iznosu servisa vanjskog duga BiH, Federacija BiH učestvuje sa 62,62%, Republika Srpska sa 35,73%, dok Distrikt i Institucije BiH učestvuju sa 0,99%, odnosno 0,66%.

PRILOG 1

*Analički pregled vanjskog državnog duga i vanjskog duga entiteta i Distrikta zaključno sa
30.06.2019. godine*

(u mil KM)²¹

Kreditori po projektima	Ugovoreno	Angažovano	Neangažovano	Stanje duga
Vanjski državni dug				
Vlada Španije (ESP)	146.405.371,32	146.405.371,34	0,00	111.750.160,25
Projekat za vodu	10 699 582,47	10 699 582,47	0,00	10 201 927,51
Nabavka 9 garnitura vozova	131 699 896,96	131 699 896,98	0,00	98 774 922,75
Voda za Široki, Ljubuški, Fojnicu	4 005 891,89	4 005 891,89	0,00	2 773 309,99
Evropska Investiciona banka (EIB)	3.133.166.808,49	2.397.789.590,49	735.377.218,00	1.957.375.246,56
Putevi	5 487 153,01	5 487 153,01	0,00	1 732 785,21
Putevi	110 504 395,00	110 504 395,00	0,00	43 727 932,27
Električna energija	114 448 195,92	114 448 195,92	0,00	11 444 819,57
Željeznice	78 233 200,00	78 233 200,00	0,00	10 431 093,50
Banja Luka - Gradiska	127 128 950,00	127 128 950,00	0,00	86 982 965,69
Željeznice 2	168 201 380,00	168 201 380,00	0,00	144 310 811,29
Sanacija puteva u RS	78 233 200,00	78 233 200,00	0,00	57 266 702,40
Električna energija 2	176 308 107,59	176 308 107,59	0,00	157 351 799,72
Sanacija puteva u FBiH	97 791 500,00	97 791 500,00	0,00	71 484 853,04
Vodovod i kanalizacija u FBiH	117 349 800,00	73 539 208,00	43 810 592,00	72 602 468,35
Koridor Vc	146 687 250,00	146 687 250,00	0,00	131 191 058,49
Mala i srednja preduzeća	97 783 436,97	97 783 436,97	0,00	46 557 781,33
Voda i sanitacija za RS	97 791 500,00	70 136 064,00	27 655 436,00	70 136 063,80
Bolnice u RS	195 583 000,00	194 502 597,00	1 080 403,00	193 349 158,90
Pomoć u slučaju poplava	107 570 650,00	70 409 880,00	37 160 770,00	70 409 880,00
Koridor Vc - II Faza	324 667 780,00	324 667 780,00	0,00	324 667 780,00
Autoput Banja Luka-Doboj	312 932 800,00	312 932 800,00	0,00	312 932 800,00
Distribucija električne energije u BiH B	39 116 600,00	29 337 450,00	9 779 150,00	29 337 450,00
Distribucija električne energije u BiH C	29 337 450,00	0,00	29 337 450,00	0,00
Počitelj Bijača Koridor Vc	195 583 000,00	0,00	195 583 000,00	0,00
Modernizacija cesta u FBiH	97 791 500,00	29 533 033,00	68 258 467,00	29 533 033,00
Bolnice u RS -B	29 337 450,00	0,00	29 337 450,00	0,00
Koridor Vc Zenica Sjever	97 791 500,00	0,00	97 791 500,00	0,00
Koridor Vc Mostar jug	195 583 000,00	0,00	195 583 000,00	0,00
Autoput Banja Luka-Doboj B	91 924 010,00	91 924 010,00	0,00	91 924 010,00
Svjetska banka – Međunarodna asocijacija za razvoj (WBIDA)	2.436.203.906,76	2.364.911.252,86	71.292.653,00	1.775.888.235,73
Lokalne inicijative	11 696 375,03	11 696 375,03	0,00	7 310 263,50
Hitni javni radovi i zapošljavanje	16 420 791,41	16 420 791,41	0,00	9 852 531,28
Hitna demobilizacija i reintegracija	12 358 368,17	12 358 368,17	0,00	7 415 062,09
Hitna obnova centralnog grijanja	33 941 588,39	33 941 588,39	0,00	23 080 287,43
Hitna obnova obrazovanja	8 362 553,50	8 362 553,50	0,00	5 017 532,10
Esencijalne bolničke usluge	24 848 730,40	24 848 730,40	0,00	15 530 456,50
Hitna obnova sistema prirodnog gasa	17 441 236,63	17 441 236,63	0,00	11 772 861,33
Hitna sanacija stambenog fonda	25 086 664,57	25 086 664,57	0,00	15 052 044,78
Pomoć u rekonstrukciji	29 388 402,30	29 388 402,30	0,00	19 837 171,55
Pilot lokalni razvoj	26 210 638,25	26 210 638,25	0,00	19 657 980,26
Rehabilitacija žrtava rata	8 096 695,86	8 096 695,86	0,00	4 858 027,02
Hitna obnova obrazovanja 2	18 397 617,70	18 397 617,70	0,00	11 958 451,51

²¹ Preračun podataka u KM izvršen po srednjem kursu - kursna lista 126 CB BiH od 29.06.2019. godine

Hitno deminiranje	12 304 294,34	12 304 294,34	0,00	7 382 625,78
Hitna obnova električne energije	59 100 623,51	59 100 623,51	0,00	35 460 382,44
Hitna obnova transporta 2	65 204 797,56	65 204 797,56	0,00	42 383 121,46
Voda, kanalizacija i čvrsti otpad	34 373 120,00	34 373 120,00	0,00	23 373 721,60
Hitna obnova transporta	58 895 762,47	58 895 762,47	0,00	40 049 162,95
Hitna obnova farmi	34 373 120,00	34 373 120,00	0,00	23 373 721,60
Hitan oporavak	51 559 680,00	51 559 680,00	0,00	34 029 388,80
Kredit za pomoć u tranziciji	149 092 382,40	149 092 382,40	0,00	89 455 429,44
Hitno ponovno pokretanje industrije	16 725 107,00	16 725 107,00	0,00	10 453 191,88
Šumarstvo	11 629 873,76	11 629 873,76	0,00	8 140 939,98
Pilot kredit	8 836 297,15	8 836 297,15	0,00	6 185 434,59
Obnova električne energije 2	44 043 887,77	44 043 887,77	0,00	29 729 652,38
Upravljanje čvrstim otpadom	34 059 694,70	34 059 694,70	0,00	28 099 248,23
Upravljanje čvrstim otpadom-dodatak	12 528 819,97	12 528 819,97	0,00	7 517 291,89
Kredit za strukturalno prilagodavanje javnih finansija	110 385 706,20	110 385 706,20	0,00	77 269 994,34
Pilot kulturno naslijeđe	7 004 048,42	7 004 048,42	0,00	5 253 073,07
Osnovno zdravstvo	17 528 006,06	17 528 006,06	0,00	13 146 028,03
Izvozna podrška preduzećima	21 264 778,90	21 264 778,90	0,00	15 948 584,18
Kredit za strukturalno prilagodavanje javnih finansija 2	127 110 813,20	127 110 813,20	0,00	95 333 109,90
Kredit za privatizaciju preduzeća i banaka	89 837 717,60	89 837 717,60	0,00	67 378 288,20
Vodosnabdijevanje i kanalizacija za Mostar	21 699 792,65	21 699 792,65	0,00	16 817 375,52
Razvoj obrazovanja	19 114 408,00	19 114 408,00	0,00	14 813 666,20
Trgovinske i transportne olakšice u JI Evropi	20 786 877,13	20 786 877,13	0,00	16 369 697,52
Hitna prekvalifikacija - pilot kredit	27 165 384,42	27 165 384,42	0,00	21 053 213,18
Kredit za prilagodavanje socijalnog sektora	36 556 305,30	36 556 305,30	0,00	28 788 090,42
Tehnička pomoć za socijalni sektor	5 482 594,34	5 482 594,34	0,00	4 317 544,89
Obnova električne energije 3	57 724 372,18	57 724 372,18	0,00	46 179 497,59
Lokalne inicijative 2 (Mikrofinansiranje)	36 740 325,39	36 740 325,39	0,00	29 392 288,21
Tehnička pomoć u privatizaciji	6 882 010,90	6 882 010,90	0,00	5 505 620,61
Razvoj zajednice	28 131 365,96	28 131 365,96	0,00	22 505 116,42
Razvoj zajednice-dodatak	7 921 523,90	7 921 523,90	0,00	5 941 142,92
Upravljanje cestama i sigurnost	56 198 914,50	56 198 914,50	0,00	45 661 617,91
Kredit za prilagodavanje poslovnog ambijenta	84 342 325,30	84 342 325,30	0,00	69 582 418,37
Kredit za privatni sektor	18 952 145,60	18 952 145,60	0,00	15 398 621,85
Razvoj male komercijalne poljoprivrede	20 399 403,39	20 399 403,39	0,00	8 159 761,46
Razvoj i zaštita šuma	6 689 993,82	6 689 993,82	0,00	2 675 997,38
Razvoj i zaštita šuma-dodatak	4 169 255,48	4 169 255,48	0,00	3 335 404,34
Tehnička pomoć u socijalnom osiguranju	9 948 136,87	9 948 136,87	0,00	3 979 254,88
Kredit za prilagodavanje ekonomskog upravljanja	16 247 246,80	16 247 246,80	0,00	8 123 647,29
Podrška zapošljavanju 2	19 592 048,89	19 592 048,89	0,00	9 796 024,45
Urbana infrastruktura i pružanje usluga	31 286 979,61	31 286 979,61	0,00	15 643 489,81
Urbana infrastruktura i pružanje usluga-dodatak	7 065 950,48	7 065 950,48	0,00	5 652 760,36
Jačanje zdravstvenog sektora	26 602 921,03	26 602 921,03	0,00	15 961 752,52
Program energetske zajednice JI Evrope	59 617 909,47	59 617 909,47	0,00	41.732 536,68
Registracija zemljišta	22 764 806,30	22 764 806,30	0,00	15 935 364,36
Pripremljenost za avijarnu influencu	7 823 054,16	7 823 054,16	0,00	6 258 443,34

Poljoprivreda i ruralni razvoj	30 165 842,04	30 165 842,04	0,00	24 132 673,62
Putna infrastruktura i sigurnost	38 944 825,45	38 944 825,45	0,00	31 155 860,36
Upravljanje čvrstim otpadom 2	13 188 085,60	13 188 085,60	0,00	11 869 277,03
Prvo programsko finansiranje za razvojnu politiku javne potrošnje	100 828 502,20	100 828 502,20	0,00	100 828 502,20
Podrška mrežama socijalne sigurnosti i zapošljavanje	21 963 581,06	21 963 581,06	0,00	21 963 581,06
Dodatno finansiranje za jačanje zdravstvenog sektora	14 942 605,47	14 942 605,47	0,00	14 942 605,47
Razvoj navodnjavanja	61 643 965,80	34 814 149,00	26 829 816,00	30 745 647,60
Registracija nekretnina	54 237 132,70	49 231 378,00	5 005 755,00	46 546 639,95
Hitan oporavak od poplava	155 304 565,00	142 626 591,00	12 677 974,00	142 626 591,29
Projekat zaštite od poplava rijeke Drine	37 273 095,60	13 746 749,00	23 526 347,00	13 746 749,09
Energetska efektnost dio A	43 485 278,20	43 124 159,00	361 119,00	43 124 159,08
Energetska efektnost dio B	6 212 182,60	3 320 540,00	2 891 642,00	3 320 540,38
Saudijski razvojni fond (SFD)	228.795.869,03	161.474.646,03	67.321.223,00	95.283.423,06
Rekonstrukcija BiH	52 183 549,03	52 183 549,03	0,00	6 508 549,03
Opremanje 4 bolnice	43 500 000,00	43 500 000,00	0,00	32 628 480,00
Gradska magistrala u Zenici	43 500 000,00	43 394 748,00	105 252,00	36 873 692,24
Obnova stambenih jedinica u BiH	31 320 000,00	15 370 731,00	15 949 269,00	12 247 083,25
Razvoj infrastrukture u Goraždu	10 440 000,00	5 881 142,00	4 558 858,00	5 881 142,35
Razvoj infrastrukture u Starom gradu	13 920 000,00	1 144 476,00	12 775 524,00	1 144 476,18
Izgradnja i obnova bolnica u BiH	33 932 320,00	0,00	33 932 320,00	0,00
Londonški klub kreditora	436.524.000,01	436.524.000,01	0,00	90.942.500,01
Opcioni	436 524 000,01	436 524 000,01	0,00	90 942 500,01
Međunarodni fond za razvoj poljoprivrede (IFAD)	132.603.428,50	111.389.566,85	21.213.862,00	83.460.224,77
Male farme 1	10 387 250,73	10 387 250,73	0,00	5 883 418,34
Male farme 2	24 036 554,11	24 036 554,11	0,00	14 021 321,11
Stočarstvo	22 810 430,88	22 810 430,88	0,00	16 727 652,82
Unaprijeđenje ruralnog preduzetništva	20 899 448,21	20 899 448,21	0,00	18 806 420,53
Poboljšanje životnih uslova na selu	13 487 041,92	13 487 041,92	0,00	8 252 570,84
Razvoj ruralnog poslovanja	19 233 873,05	17 363 170,00	1 870 703,00	17 363 170,21
Programski razvoj konkurentnosti u ruralnim područjima	21 748 829,60	2 405 671,00	19 343 159,00	2 405 670,90
Međunarodni monetarni fond (IMF)	2.068.637.691,39	1.313.100.096,75	755.537.594,00	353.526.949,21
IMF SBA IV	1 010 076 997,75	1 010 076 997,75	0,00	50 503 849,89
IMF EFF	1 058 560 693,64	303 023 099,00	755 537 594,00	303 023 099,33
Vlada Belgije (BEL)	8.336.072,17	8.336.072,17	0,00	3.680.168,04
Izvozni kredit 2	2 923 000,18	2 923 000,18	0,00	1 315 350,14
Izvozni kredit 3	570 254,72	570 254,72	0,00	427 691,05
Izvozni kredit 1	4 842 817,27	4 842 817,27	0,00	1 937 126,85
Pariški klub kreditora	912.664.317,56	912.664.317,56	0,00	619.755.587,02
SAD	44 607 177,96	44 607 177,96	0,00	17 239 585,16
Belgija	9 581 551,93	9 581 551,93	0,00	7 151 670,28
Njemačka	106 359 952,21	106 359 952,21	0,00	41 926 647,36
Švicarska	54 363 524,19	54 363 524,19	0,00	41 370 642,79
Japan	47 413 390,86	47 413 390,86	0,00	35 389 370,87
Finska	870 784,61	870 784,61	0,00	305 471,24
Francuska	358 320 481,10	358 320 481,10	0,00	267 450 407,17
Austrija	186 817 311,76	186 817 311,76	0,00	139 440 441,48

Švedska	11 243 838,83	11 243 838,83	0,00	3 944 339,34
Velika Britanija	3 848 666,26	3 848 666,26	0,00	1 350 112,18
Španija	416 679,97	416 679,97	0,00	311 009,88
Kanada	6 379 048,57	6 379 048,57	0,00	2 237 770,24
Danska	1 084 528,05	1 084 528,05	0,00	380 452,44
Italija	81 357 381,26	81 357 381,26	0,00	61 257 666,60
Razvojna banka Svjeta Evrope (CEB)	216.704.586,77	150.518.585,77	66.186.001,00	129.302 600,24
Socijalni i stambeni fond za raseļjene	15 646 640,00	15 646 640,00	0,00	7 711 837,69
Primarna zdravstvena zaštita	11 824 353,28	11 824 353,28	0,00	6 166 537,80
Primarna zdravstvena zaštita	9 239 340,92	9 239 340,92	0,00	4 025 941,53
Mostarska gimnazija	2 013 722,57	2 013 722,57	0,00	155 416,51
Državni zatvor	37 747 519,00	37 747 519,00	0,00	37 747 519,00
Jaćanje zdravstvenog sektora – faza II	17 993 636,00	17 993 636,00	0,00	17 930 931,29
Zatvaranje kolektivnih centara	117 349 800,00	51 163 799,00	66 186 001,00	51 163 798,92
Socijalni program stambenog zbrinjavanja u BiH	4 889 575,00	4 889 575,00	0,00	4 400 617,50
Evropska komisija (EK)	234.699.600,00	234.699.600,00	0,00	203.406.320,00
Makrofinansijska pomoć I	39 116 600,00	39 116 600,00	0,00	7 823 320,00
Makrofinansijska pomoć II	195 583 000,00	195 583 000,00	0,00	195 583 000,00
Vlada Japana (JPN)	266.978.554,45	210.759.365,43	56.219.189,00	187.156.119,75
Podrška rudarstvu	65 445 063,43	65 445 063,43	0,00	41 841 817,71
TE Ugljevik	201 533 491,02	145 314 302,00	56 219 189,00	145 314 302,04
Opec fond za međunarodni razvoj (OFID)	229.780.551,93	204.285.553,96	25.494.999,00	166.923.913,36
Razvoj stoćarstva i ruralnog finansiranja	8 593 280,00	8 593 280,00	0,00	1 432 499,78
Unaprijeđenje ruralnog preduzetništva	10 226 003,20	10 226 003,20	0,00	5 113 087,53
Sarajevska zaobilaznica	30 682 953,76	30 682 953,76	0,00	15 872 976,61
Rekonstrukcija pruge Sarajevo-Bradina	20 623 872,00	20 446 960,00	176 912,00	15 415 405,47
Projekat ruralnog razvoja	10 307 181,77	10 307 182,00	0,00	7 214 546,23
Projekat stambene obnove	10 717 043,60	10 717 044,00	0,00	8 563 266,87
Poddionica Klopća-Donja Graćanica	82 495 488,00	82 465 834,00	29 654,00	82 465 834,02
Poddionica Klopća-Donja Graćanica	46 939 920,00	24 413 244,00	22 526 676,00	24 413 244,14
Razvoj ruralnog preduzetništva	9 194 809,60	6 433 053,00	2 761 757,00	6 433 052,72
Svjetska banka - Međunarodna banka za obnovu i razvoj (WBIBRD)	2.007.197.474,77	1.725.072.963,77	282.124.511,00	1.000.942.199,41
Konsolidovani B	481 026 875,54	481 026 875,54	0,00	134 551 424,34
Konsolidovani C	527 834 597,60	527 834 597,60	0,00	158 495 423,20
Upravljanje ćvrstim otpadom II	15 898 219,84	15 898 219,84	0,00	11 971 955,89
Finansiranje malih i srednjih preduzeća	93 488 674,00	93 488 674,00	0,00	93 488 674,00
Otpadne vode za Sarajevo	40 367 498,35	40 367 498,35	0,00	35 977 623,68
Razvoj politike javne potrošnje	61 217 479,00	61 217 479,00	0,00	61 217 479,00
Poboljšanje pristupa malih i srednjih preduzeća	146 243 056,44	146 243 056,44	0,00	146 243 056,44
Razvojna politika poslovnog ambijenta	73 148 042,00	73 148 042,00	0,00	73 148 042,00
Modernizacija putnog sektora u BiH	113 438 140,00	9 446 888,00	103 991 252,00	9 446 887,87
Projekat podrške zapošljavanju	97 791 500,00	35 073 725,00	62 717 775,00	35 073 725,13
Razvojna politika javnih finansija	145 709 335,00	145 709 335,00	0,00	145 709 335,00
Rekonstrukcija željeznica RS	100 334 079,00	69 682 800,00	30 651 279,00	69 682 800,20
Projekat jaćanja bankarskog sektora	110 699 978,00	25 935 773,00	84 764 205,00	25 935 772,67
Njemaćka razvojna banka (KfW)	741.259.570,00	214 800.783,00	526.458.787,00	151.664.152,56
Voda za Unsko-sanski region	9 779 150,00	9 779 150,00	0,00	8 318 144,99

Sanacija HE Rama	19 558 300,00	19 558 300,00	0,00	7 606 005,68
Voda za Banja Luku	19 558 300,00	19 558 300,00	0,00	8 009 123,85
Vjetroelektrana Meshovina	138 863 930,00	138 863 930,00	0,00	104 147 947,50
Struja SCADA	21 514 130,00	4 989 847,00	16 524 283,00	4 989 846,67
Sanacija HE Trebinje I Faza III	11 734 980,00	0,00	11 734 980,00	0,00
Vjetroelektrana Podveležje	127 128 950,00	18 227 731,00	108 901 219,00	17 883 932,32
Hidroelektrana Janjići	58 674 900,00	0,00	58 674 900,00	0,00
Pumpna HE Vrlo	195 583 000,00	0,00	195 583 000,00	0,00
Voda i kanalizacija u BiH II	21 514 130,00	3 823 525,00	17 690 605,00	709 151,55
Vjetropark Hrgud B	117 349 800,00	0,00	117 349 800,00	0,00
Izvozno - uvozna banka Koreje (KEXIM)	172.717.609,22	172.717.609,22	0,00	138.041.965,97
Modernizacija bolnica	172 717 609,22	172 717 609,22	0,00	138 041 965,97
UniCredit Bank Austrija (UCBA)	80.871.300,58	80.871.300,58	0,00	47.310.449,71
Voda za Grude	4 488 492,98	4 488 492,98	0,00	299 232,99
Voda za Brčko	9 704 787,39	9 704 787,39	0,00	1 940 957,48
Voda za Posušje	4 887 398,67	4 887 398,67	0,00	1 954 959,54
Voda za Srbac	3 314 258,96	3 314 258,96	0,00	1 035 705,85
Voda i kanalizacija Kiseljak-Fojnica	9 769 526,05	9 769 526,05	0,00	5 861 715,63
Voda za Gradišku	4 789 301,32	4 789 301,32	0,00	2 268 616,46
Oprema za RAD Sarajevo	4 273 668,49	4 273 668,49	0,00	2 513 922,69
Oprema za 2 bolnice Sarajevo	6 190 135,20	6 190 135,20	0,00	3 277 130,44
Kanalizacija za Gradišku	4 849 654,85	4 849 654,85	0,00	3 138 011,90
Kantonalna bolnica Orašje	3 872 543,40	3 872 543,40	0,00	2 505 763,36
Voda i kanalizacija za Čelč	5 173 233,29	5 173 233,29	0,00	2 956 133,37
Modernizacija Univerziteta u Istočnom Sarajevu II A	19 558 300,00	19 558 300,00	0,00	19 558 300,00
Banka za rad i gospodarstvo i Austrijska poštanska štedionica (BAWAG)	17.540.187,40	17.540.187,40	0,00	3.701.431,82
RMC Safet Mujčić	5 015 863,67	5 015 863,67	0,00	1 253 965,87
Klinička bolnica Mostar	10 937 841,72	10 937 841,72	0,00	2 050 845,43
Dom zdravlja Mostar	1 586 482,01	1 586 482,01	0,00	396 620,52
Raiffeisen bank A.G. (RBA)	81.601.210,32	81.601.210,32	0,00	45.171.573,58
Modernizacija Univerziteta u Zenici	9.730.293,37	9.730.293,37	0,00	3.040.716,68
Voda za Laktaše	6 913 457,69	6 913 457,69	0,00	2 592 546,72
Vodosnabdjevanje Livna	6 869 308,25	6 869 308,25	0,00	3 053 025,87
Nova bolnica Bijeljina	26 403 705,00	26 403 705,00	0,00	11 881 667,25
Modernizacija Univerziteta u Istočnom Sarajevu	11 637 188,50	11 637 188,50	0,00	7 327 118,69
Modernizacija Univerziteta u Banjaluci	11 734 980,00	11 734 980,00	0,00	11 734 980,00
Modernizacija Univerziteta u Bihaću	8 312 277,50	8 312 277,50	0,00	5 541 518,37
Kuvajtski fond za arapski ekonomski razvoj (KWT)	60.065.250,00	58.192.404,00	1.872.846,00	58.192.403,61
Autoput Kakanj-Donja Gračanica	60 065 250,00	58 192 404,00	1 872 846,00	58 192 403,61
ERSTE banka (EBA)	16.835.659,47	16.835.659,47	0,00	14.644.283,44
Oprema za bolnicu Nevesinje	4 139 265,80	4 139 265,80	0,00	1 947 889,78
Bolnice Unsko-sanskog Kantona	12 696 393,66	12 696 393,66	0,00	12 696 393,66
Evropska banka za obnovu i razvoj (EBRD)	1.645.195.311,71	1.220.902.422,08	424.292.891,00	500.251.654,21
Regionalni putevi	136 908 100,00	136 908 100,00	0,00	7 116 146,58
Električna energija 3	107 096 551,12	107 096 551,12	0,00	18 411 669,71
Željeznice 2	128 039 667,04	128 039 667,00	0,00	39 737 176,94

Vazdušni saobraćaj	33 246 592,57	33 246 592,57	0,00	5 943 096,31
Kanalizacioni sistem Bijeljina	13 683 387,41	13 683 387,41	0,00	3 990 987,90
Projekat rekonstrukcije puteva	146 298 467,04	146 298 467,04	0,00	40 444 157,22
Elektroenergetski sistem	0,00	0,00	0,00	0,00
Koridor Vc	400 945 150,00	400 945 150,00	0,00	188 822 785,01
Petlja Mahovljani	38 826 460,44	38 826 460,44	0,00	17 967 750,90
Gasifikacija SBK	28 954 176,28	28 954 176,00	0,00	13 550 318,47
Projekat obilaznice Brčko	55 741 155,00	46 801 132,00	8 940 023,00	38 780 267,98
Gradske saobraćajnice Sarajevo	44 006 175,00	41 613 102,00	2 393 073,00	29 493 860,13
Vodosnabdijevanje Čapljine	9 779 034,80	9 779 035,00	0,00	7 309 328,23
Projekat vodovod Visoko	8 801 235,00	3 732 850,00	5 068 385,00	3 732 850,20
Projekat koridor Vc 2	156 466 400,00	22 004 495,00	134 461 905,00	22 004 494,84
Projekat koridor Vc a Nastavak	148 643 080,00	60 227 804,00	88 415 276,00	60 227 803,69
Projekat vodosnabdijevanja Gradačac	11 734 980,00	985 205,00	10 749 775,00	958 713,11
Sarajevo voda	48 895 750,00	488 957,50	48 406 793,00	488 957,50
Ceste FBiH – Popravka nakon poplava	127 128 950,00	1 271 290,00	125 857 661,00	1 271 289,50
Ukupno vanjski državni dug	15.274.784.331,84	12.241.392.559,05	3 033.391.772,00	7.738.371.562,29
Vanjski dug entiteta I Distrikta				
Kuvajtski fond za arapski ekonomski razvoj (KWT)	46.908.100,00	46.908.100,00	0,00	14.730.287,49
Četiri ceste i most Musala	17 161 500,00	17 161 500,00	0,00	3 861 337,49
Snabdijevanje vodom	29 746 600,00	29 746 600,00	0,00	10 868 950,00
Vlada Portugala (PRT)	70.214.297,00	70.198.650,00	15 647,00	65.344.635,97
Nabavka vagona	62 586 560,00	62 570 913,00	15 647,00	62 570 913,36
Nabavka vagona	7 627 737,00	7 627 737,00	0,00	2 773 722,61
Opec fond za međunarodni razvoj (OFID)	17.185.793,65	17.185.793,65	0,00	715.603,85
Obrazovanje	17 185 793,65	17 185 793,65	0,00	715 603,85
Vlada Poljske (POL)	39.115.917,49	39.115.917,49	0,00	25.402.980,09
Željeznice	39 115 917,49	39 115 917,49	0,00	25 402 980,09
Republika Srbija (SRB)	24.447.874,92	24.447.874,92	0,00	13.943.869,43
Nabavka vagona	15 646 639,92	15 646 639,92	0,00	12 758 530,93
Oprema za obrazovanje	8 801.235,00	8 801 235,00	0,00	1 195 338,50
Euroobveznica RS	328.579.440,00	328.579.440,00	0,00	328.579.440,00
Ukupno vanjski dug entiteta I Distrikta	526.451.423,07	526.435.776,07	15.647,00	448.726.816,83
Vanjski dug jedinica lokalne samouprave				
Evropska banka za obnovu i razvoj (EBRD)	16.325.313,01	16.325.313,01	0,00	16.325.313,01
Eko toplane grad Banja Luka	16 325 313,01	16 325 313,01	0,00	16 325 313,01
Ukupno vanjski dug jedinica lokalne samouprave	16.325.313,01	16.325.313,01	0,00	16.325.313,01
Ukupno vanjski dug BiH	15.817.561.067,92	12.784.153.648,13	3.033.407.419,00	8.203.423.692,13

PRILOG 2

Pregled projekata u postupku zaključivanja na dan 30.06.2019. godine

Red br.	NAZIV PROJEKTA	DATUM ZAHTEJVA	DATUM POTPISIVANJA	IZNOS KREDITA/GARANCIJE /GRANTA (u originalnoj valuti)				Faza	Status
				BiH	Federacija BiH	Republika Srpska	Distrikt		
Evropska banka za obnovu i razvoj (EBRD)									
1	Ugovor o zajmu (Projekat regionalni vodovod Plava voda)	8. 7. 2015.	19. 11. 2015.		11 000 000,00 €			Efektivnost	Ažuriranje uslova za eticanje efektivnosti, upućen zahtjev za produženje roka efektivnosti, EBRD produžen rok za efektivnost kao i rok raspoloživosti sredstava do 28. 8. 2019., potpisan supsidijarni ugovor 15. 5. 2019., izdan pravno mišljenje, dostavljeno EBRD-u, potpisivanje dodatnog pisma za efektivnost ugovora
2	Ugovor o zajmu (Projekat sanacije šteta nakon poplava i modernizacija cesta FBiH)	24. 3. 2016.	13. 7. 2016.		65 000 000,00 €			Efektivnost	Ažuriranje uslova za efektivnost, ažuriranje ostalih uslova za efektivnost (Uslov Zakon FBiH o raspodjeli za puteve i autoputeve iz akcize na gorivo), priprema i usaglašavanje Pravnog mišljenja, EBRD produženje roka za efektivnost, dostavljeno Pravno mišljenje EBRD-u 21. 5. 2019., aktivnosti na proglašenju efektivnosti (Banka prebacila uslov usvajanja zakona FBiH kao uslov za drugu tranšu), potpisivanje pisma EBRD, efektivan 31. 5. 2019. godine
3	Ugovor o zajmu (Projekat Luka Brčko)	15. 8. 2016.	22. 12. 2016.				10 000 000,00 €	Efektivnost	Ažuriranje uslova za efektivnost, potpisan supsidijarni ugovor 15. 5. 2019., EBRD produženje roka za efektivnost, BD donio Odluku o zaduženju dostavljena 25. 3. 2019., ažuriranje zahtjeva za izdavanje LO MP 16. 6. 2019., EBRD produžen rok za efektivnost do 15. 8. 2019. godine
4	Ugovor o garanciji RS (Koridor Vc, Faza I, petlja Johovac - petlja Rudanka)	4. 9. 2017.	5. 1. 2018.			70 000 000,00 €		Efektivnost	Ugovor ratifikovan, objavljen, MP izdalo pravno mišljenje, SM donio odluku o izdavanju DG, dostavljeno LO EBRD-u 13. 11. 2018., izdato korigovano Pravno mišljenje 11. 6. 2019., dostavljeno EBRD-u, efektivan 12. 6. 2019. godine
5	Ugovor o grantu (Projekat poboljšanja energetske efikasnosti u Bolnici Zenica) REEP	18. 1. 2018.	27. 6. 2018.		1 000 000,00 €			Ratifikacija	Potpisan 27. 6. 2018., ažuriranje zahtjeva za ratifikaciju prema MVP-u 4. 10. 2018., pripremljen i dostavljen supsidijarni ugovor FBiH 11. 10. 2018., EBRD produžen rok za efektivnost
6	Ugovor o zajmu (Projekat poboljšanja energetske efikasnosti u Bolnici Zenica)	14. 12. 2017.	27. 6. 2018.		10 000 000,00 €			Ratifikacija	Potpisan 27. 6. 2018., ažuriranje zahtjeva za ratifikaciju prema MVP-u 4. 10. 2018., pripremljen i dostavljen supsidijarni ugovor FBiH 11. 10. 2018., EBRD produžen rok za efektivnost
7	Ugovor o zajmu (Projekat Koridor Vc u FBiH Dio 3)	18. 6. 2018.	12. 8. 2018.		180 000 000,00 €			Ratifikacija	Potpisan 12. 9. 2018., dostavljen MVP-u na ratifikaciju 14. 11. 2018., dostavljen supsidijarni sporazum FBiH 14. 11. 2018.

8	Ugovor o grantu (Regionalni vodovod Plava voda) EBRD - SIDA	4.9.2018			2 000 000,00 €			Inicijativa	EBRD dostavio nacrt ugovora, ažuriranje zahtjeva za pribavljanje mišljenja, razgovori o nacrtu ugovora, priprema Osnova, pribavljeno mišljenje MVP-a, MFT BiH, neophodno mišljenje FMF
9	Sporazum između BiH i EBRD za finansiranje Agencije za osiguranje depozita (Garancija)	1.6.2018			30 000 000,00 €			Pregovori	VMBiH usvojio inicijativu za vođenje pregovora 4.9.2018, ažuriranje zahtjeva za dostavu mišljenja
10	Ugovor o zajmu (Projekat gradskih saobraćajnica Sarajevo – I transverzala)	29.1.2019.			35 000 000,00 €			Inicijativa	FBiH dostavila zahtjev, EBRD potvrdila finansiranje, inicijativa za vođenje pregovora dostavljena na VMBiH 14.3.2019, usvojena inicijativa na VM 28.3.2019 godine
11	Ugovor o zajmu (Projekat gradskih saobraćajnica Sarajevo – IX transverzala)	3.11.2018			3 000 000,00 €			Inicijativa	FBiH dostavila zahtjev, EBRD potvrdila finansiranje, inicijativa za vođenje pregovora dostavljena na VMBiH 14.3.2019, usvojena inicijativa na VM 28.3.2019 godine
12	Ugovor o zajmu (Projekat izgradnje sanitarne deponije na području općina Živinice, Banovići i Kladanj)	22.2.2019.			5 000 000,00 €			Pregovori	FBiH dostavila zahtjev, EBRD potvrdila finansiranje, inicijativa za vođenje pregovora dostavljena na VMBiH 28.3.2019, usvojena inicijativa na VM 4.4.2019 godine, pregovori 27 i 28.6.2019. godine
13	Ugovor o zajmu (Koridor Vc – obilaznica Doboj)	13.3.2019 EBRD	9.5.2019		60 000 000,00 €	150 000 000,00 €		Ratifikacija	Potpisan, tehnički razgovori 25.3.2019, RS dostavila Zahtjev 11.4.2019, FBiH dostavila Zahtjev 8.5.2019., ažuriranje zahtjeva za ratifikaciju MVP-u 14.6.2019. godine
14	Ugovor o grantu (Koridor Vc u RS – Dio 1) EBRD - EWBIF	7.3.2019. EBRD				12 900 000,00 €		Potpisivanje	EBRD dostavila Nacrt Ugovora o grantu 7.3.2019, razgovori o nacrtu 11.3.2019, ugovor usaglašen, VM 12.6.2019, Predsjedništvo BiH donijelo Odluku o prihvatanju 19.6.2019. godine
15	Ugovor o grantu (Koridor Vc Tunel Zenica – Donja Gračanica) EBRD -EU- EWBIF	17.6.2019 EBRD			9 406 440,00 €			Inicijativa	EBRD dostavila nacrt Ugovora o grantu 17.6.2019., ažuriranje zahtjeva za pribavljanje mišljenja MVP-a i FMF-a 20.6.2019. godine
16	Ugovor o zajmu (Projekat javni prevoz Sarajevo)	3.5.2019. EBRD			35 000 000,00 €			Inicijativa	FBiH dostavila Zahtjev sa Zaključkom Vlade FBiH 13.5.2019, EBRD pismo spremnosti finansiranja 23.5.2019, priprema Inicijative, ažuriranje zahtjeva (inicijativa) prema VMBiH 20.6.2019

Evropska Investiciona banka (EIB)

1	Sporazum o investicijskom grantu između BiH i EIB, Koridor Vc – Zenica Sjever-Žepče Jug, poddionica 4 Ponirak-Donja Gračanica, dio I Ponirak-Vraca (Izlaz iz tunela Zenica) – LOT 1A	7. 2. 2019.				19 000 000,00 €		Inicijativa	Poslato na mišljenje MVP-u i FMF 18. 2. 2019., dopis sektoru za budžet 21. 5. 2019., urgencija FMF 21. 5. 2019. godine	
2	Ugovor o finansiranju između BiH i RS i EIB – Mjera zaštite od poplava RS	7. 2. 2019				19 000 000,00 €		Inicijativa	Poslato mišljenje MVP-u 7. 2. 2019., poslato mišljenje MFRS 11. 2. 2019., urgencija MF RS 29. 5. 2019. godine	
3	Amandman broj 2 na Ugovor o finansiranju (Bolnice u RS/A)	15. 6. 2018	25. 9. 2018.			produženje roka završetka projekta		Ratifikacija	6. 9. 2018. Predsjedništvo donijelo Odluku o prihvatanju, Amandman dostavljen potpisan MFRS 5. 10. 2018. Dostavljen MVP-u na ratifikaciju 30. 11. 2018.	
4	Amandman broj 1 na Ugovor o finansiranju (Bolnice u RS/B)	22. 3. 2019				produženje roka završetka projekta		Inicijativa	dostavljen na mišljenje MVP-u i MF RS 5. 6. 2019. godine	
5	Sporazum o izmjenama i dopunama koji se odnosi na Okvirni sporazum kojim se uređuju aktivnosti EIB-a u BiH potpisan 17. i 27. 12. 2007.	15. 1. 2019				Izmjena i dopuna Okvirnog sporazuma		Inicijativa	Poslato na mišljenje MVP-u 18. 1. 2019., poslato na mišljenje Agenciji za javne nabavke i Pravobranilaštvu BiH 18. 1. 2019., dostavljen na SM BiH 24. 4. 2019., dostavljeno na Predsjedništvo 13. 6. 2019. godine	
6	Amandman broj 1 na Sporazum o grantu u okviru SIDA BiH Muncie WatSan-Invest Grant	9. 3. 2018	25. 9. 2018			produženje roka završetka projekta		Ratifikacija	6. 9. 2018. Predsjedništvo donijelo Odluku o prihvatanju, Odluka Predsjedništva o prihvatanju na prevod 13. 9. 2018., dostavljen potpisan Amandman MF RS 5. 10. 2018., dostavljen MVP-u na ratifikaciju 30. 11. 2018.	
7	Amandman broj 2 na Ugovor o finansiranju- Počitelj-Bijača	20. 3. 2018	25. 9. 2018			produženje roka završetka projekta		Ratifikacija	6. 9. 2018. Predsjedništvo donijelo Odluku o prihvatanju, dostavljena Odluka Predsjedništva o prihvatanju na prevod 13. 9. 2018., dostavljen potpisan Amandman MF RS 5. 10. 2018., dostavljen MVP-u na ratifikaciju 30. 11. 2018.	
8	Amandman broj 2 Ugovor o finansiranju- hitna pomoć poplave					produženje roka završetka projekta		Inicijativa	Dostavljeno na mišljenje MVP i MF RS 10. 5. 2019. godine, dostavljeno UZZ BiH 23. 5. 2019. godine	
9	Amandman broj 2 na Ugovor o finansiranju - Vodovod i kanalizacija RS	20. 4. 2018.	25. 9. 2018			produženje roka završetka projekta		Ratifikacija	6. 9. 2018. Predsjedništvo donijelo Odluku o prihvatanju, dostavljen potpisan Amandman MF RS 5. 10. 2018., dostavljen MVP-u na ratifikaciju 30. 11. 2018.	
Svjetska banka (WB)										
1	Zajam za jačanje bankarskog sektora u BiH 56,6 mil EUR	8. 3. 2017	31. 10. 2017			28 300 000,00 €	28 300 000,00 €	Efektivnost	Kredit je efektivan od 25. 10. 2018. URS počela implementacija, a u FBiH se čeka potpisivanje supsidijarnog sporazuma	
2	Sporazum o zajmu (Projekat za unapređenje zdravstvenog sektora) (50,0 miliona USD okvirno)	20. 1. 2017						Inicijativa	SB misija, priprema projekta	

3	TFSCB Sporazum o grantu (EU-SILC ankete za BiH) Statistika 246 210 USD	6 10 2017.	28 9 2018 SB 3. 5. 2019. BiH	65 635,00 \$	114 692,00 \$	65 883,00 \$	Otkazivanje	Sporazum usaglašen, predlog sporazuma sa osnovama dostavljen na VM 12 2 2019, VMBiH prihvatilo sporazum na sjednici 26 2.2019, Predsjedništvo BiH donijelo Odluku o prihvatanju 17 4 2019 godine, potpisan sporazum, prevod, SB pismo otkazivanja 6 5 2019 (kratki rokovi za realizaciju), obavijest ASBiH, RS i FBiH o otkazivanju 22 5 2019
4	Sporazum o zajmu (Dodatno finansiranje za Projekat energetske efikasnosti) IBRD	RS 19 2.2018. FBiH 20 2 2018	18 1 2019.		16 366 193,00 €	10 910 796,00 €	Ratifikacija	Potpisan 18 1 2019, ažuriranje zahtjeva za ratifikaciju sporazuma MVP-u 12 2 2019, pripremljeni s sporazumi i dostavljeni SB, usaglasavanje sa SB, supsidijarni sporazumi dostavljeni FBiH i RS 8 4 2019., potpisan supsidijarni sa RS 20 5 2019, Zahtjev za produženje roka za efektivnost dostavljen SB 12 6 2019 godine
5	Sporazum o zajmu (Projekat registracije nekretnina - Faza II)	FBiH 20 4 2018. RS 9 7 2018			14 000 000,00 BAM	25 000 000,00 BAM	Inicijativa	FBiH Zahtjev sa Zaključkom Vlade 20 4 2018, RS Zahtjev sa Zaključkom - Informacijom Vlade 9 7 2018, SB potvrdila finansiranje 2 4 2019, Inicijativa dostavljena na VMBiH 24 4 2019, dopuna materijala GSSMBiH 8 5 2019 (Pravila)
Njemačka razvojna banka (KfW)								
1	Amandman na sporazum za VP Podvelčje	8 11. 2017.	31. 7. 2018.				Ratifikacija	Potpisan 31 7. 2018, ažuriranje zahtjeva za ratifikaciju (prevod), dostavljeni supsidijarni sporazumi FMF na potpisivanje 4. 10. 2018., poslato MVP-u na ratifikaciju 6 11 2018
2	Nota sporazum između Savjeta ministara Bosne i Hercegovine i Vlade Savezne Republike Njemačke za 2014. i 2015 godinu	4 4 2019				45 000 000,00 EUR – kredit 1 000 000,00 EUR - grant	Inicijativa	Dostavljeno na mišljenje entiteta i BD 12 4 2019, dostavljeno MVP-u 15 4 2019 godine, dopis sektoru za budžet 16 5 2019. godine
3	Nota sporazum između Savjeta ministara Bosne i Hercegovine i Vlade Savezne Republike Njemačke o finansijskoj saradnji za 2018 godinu	9. 4 2019				14 266 845,46 €	Inicijativa	Dostavljeno na mišljenje entiteta i BD 16 4 2019, dostavljeno MVP-u 17 4 2019. godine, dopis sektoru za budžet 16 5 2019 godine
4	Sporazum o finansiranju i projektu za projekat - Energetska efikasnost u javnim objektima u RS-u	29 3 2019.				4 000 000,00 €	Inicijativa	Dostavljeno na mišljenje sektoru za budžet, MF RS i MVP-u 29 3 2019 godine, dostavljene Osnove UZZ 14 5.2019. godine

5	Sporazum o finansiranju i projektu za projekat - Izgradnja postrojenja za prečišćavanje otpadnih voda u Gradici	29. 3. 2019.				3 800 000,00 €		inicijativa	Dostavljeno na mišljenje sektoru za budžet i MVP-u 29. 3. 2019. godine, dostavljene Osnove UZZ 14. 5. 2019. god, dostavljene osnove na VM 3. 6. 2019. godine
6	Sporazum o finansiranju i projektu za projekat - Izgradnja postrojenja za prečišćavanje otpadnih voda u Gradici	29. 3. 2019				10 266 845,46 €		inicijativa	Dostavljeno na mišljenje sektoru za budžet, MF RS i MVP-u 29. 3. 2019. godine, dostavljene Osnove UZZ 14. 5. 2019. god, dostavljene osnove na VM 3. 6. 2019. godine
7	Amandman 6 na Sporazum o osnivanju i finansiranju EFBiH	7. 6. 2017	5. 6. 2018.	prijem sredstava IZ KGF III EUR 4 729 107,65				Ratifikacija	Dostava MVP-u u postupak ratifikacije 30. 10. 2018.
8	Amandman 1 na Sporazum o finansiranju između BiH i KfW u vezi finansiranja KGF III	7. 6. 2017.	5. 6. 2018	prenos sredstava u EFBiH EUR 4 729.107,65				Ratifikacija	Dostava MVP-u u postupak ratifikacije 30. 10. 2018
Razvojna banka Savjeta Evrope (CEB)									
1	Okvirni sporazum - izgradnje regionalnog vodovoda „Plava voda“	31. 10. 2011.	16. 5. 2018			11 000 000,00 €		Efektivnost	Aktivnosti na potpisivanju supsidijarnog sporazuma sa FBiH
2	Sporazum o grantu između BiH i CEB u vezi sa RHP projektom BiH 5 - (2017)	25. 4. 2018	17. 9. 2018	10.197.423,00 €				Ratifikacija	Dostava MVP-u u postupak ratifikacije 29. 11. 2018
3	Amandman 1 Sporazuma o grantu za podršku državnom projektu stambenog zbrinjavanja između BiH- CEB	8. 6. 2018	20. 12. 2018	1.155.200,00 €				Ratifikacija	Dostava MVP-u u postupak ratifikacije 6. 2. 2019., izdato prjevremeno Pravno mišljenje 4. 4. 2019. godine
4	Amandman 2 na Sporazum o grantu u vezi sa RHP projektom BiH-2	28. 9. 2018	8. 5. 2019.	Realokacija troškova				Ratifikacija	Dostavljen MVP-u u postupak ratifikacije 23. 5. 2019. godine
5	Sporazum o grantu između BiH i CEB u vezi sa RHP projektom BiH 6- (2018)	18. 1. 2019		14 800 000,00 €				Pregovori	Dostavljen VM BiH 18. 6. 2019. godine na razmatranje i prihvatanje
6.	Sporazum o zajmu između BiH i CEB u vezi sa projektom rekonstrukcije, izgradnje i opremanja psihijatrijskih klinika u BiH	12. 6. 2018			3 465 536,00 €	7 669 464,00 €		Pregovori	Prprema nacrtu sporazuma od strane kreditora
Opec fond za međunarodni razvoj (OFID)									
1	Sporazum o zajmu - Kondor Vc poddionica Vranduk - tunel Zenica" A	20. 6. 2016.	30. 8. 2018			27.150 000,00 \$		Ratifikacija	Potpisan 30. 8. 2018., dostavljeno na ratifikaciju
2	Sporazum o zajmu - Kondor Vc poddionica Vranduk - tunel Zenica" B	20. 6. 2016	30. 8. 2018.			24 300 000,00 €		Ratifikacija	Potpisan 30. 8. 2018., dostavljeno na ratifikaciju
SECO									
1	Sakupljanje i tretman otpadnih voda u Zenici	30. 6. 2017.	31. 7. 2018			4 750 000,00 €		Ratifikacija	Potpisan 31. 7. 2018., poslato MVP-u na ratifikaciju 6. 11. 2018. godine
2	Prikupljanje i prerada otpadnih voda u Gradici	30. 6. 2017.	31. 7. 2018			3 800 000,00 €		Ratifikacija	Dostavljeno na mišljenje MFRS i MVP-u 16. 6. 2019. godine
Saudijski razvojni fond (SFD)									

1	Memorandum o razumijevanju za Projekat izgradnje istraživačkog instituta na univerzitetu Sarajevske škole za znanost i tehnologiju	21. 8. 2015.	14. 9. 2016		38 000 000,00 SAR			Ratifikacija	Parlamentarna procedura ratifikacije
2	MOR za Projekat vodosnabdjevanja i pročišćavanja u Srebreniku	5. 6. 2019			3 500 000,00 €			Inicijativa	Aplikacija dostavljena SFD 27. 3. 2017. godine
Kuvajtski fond za brapaki ekonomski razvoj (hWT)									
1	Kreditni sporazum između KWT i BiH za projekat na Kondoru Vc poddionica Nemila- Vranduk	20. 6. 2016.	19. 2. 2019.		36 000 000,00 €			Ratifikacija	Ažuriran zahtjev za potpisivanje, poslato na prevod 19 2 2019 , poslato na ratifikaciju MVP-u 26 3 2019 godine
Međunarodni fond za poljoprivredni razvoj (IFAD)									
1	Projekat poljoprivrednog razvoja i ruralnih preduzeća	10 2 2018			7.062 200,00 €	4 724 800,00 €		Inicijativa	Ažuriranje zahtjeva za pribavljanje mišljenja radi slanja na VMBiH, dostavljen na mišljenje UZZ 13 3. 2018 godine

PRILOG 3

Pregled stanja duga po osnovu izdatih garancija Federacije BiH, kantona, gradova i općina u Federaciji BiH na dan 30.06.2019. godine

Garancije Federacije BiH na dan 30.06.2019. godine²²

Dužnik	Naziv kredita	Kreditor	Ugovoreni iznos kredita u originalnoj valuti	Valuta	Vrsta duga	Stanje duga (u KM)
Federacija BiH	Garancija za JP Željeznice FBiH	UniCredit Bank d.d. Mostar Intesa Sanpaolo banka d.d. BiH	40.350.051,00	EUR	Unutrašnji	12.422.249,00
Ukupno garancije Federacije BiH			40.350.051,00			12.422.249,00

Garancije kantona u Federaciji BiH na dan 30.06.2019. godine²³

Kanton	Stanje duga po vanjskim garancijama (u KM)	Stanje duga po unutrašnjim garancijama (u KM)	Ukupno stanje duga po garancijama (u KM)
Kanton Sarajevo	22.113.629,00	0,00	22.113.629,00
Hercegovačko-neretvanski kanton	34.840.707,00	0,00	34.840.707,00
Kanton 10	533.468,00	0,00	533.468,00
Srednjobosanski kanton	13.311.910,00	226.393,00	13.538.303,00
Tuzlanski kanton	0,00	2.268.763,00	2.268.763,00
Unsko-sanski kanton	0,00	4.302.826,00	4.302.826,00
Zapadnohercegovački kanton	21.273.421,00	0,00	21.273.421,00
Ukupno	92.073.135,00	6.797.982,00	98.871.117,00

Garancije gradova u Federaciji BiH na dan 30.06.2019. godine²⁴

Grad	Stanje duga po vanjskim garancijama (u KM)	Stanje duga po unutrašnjim garancijama (u KM)	Ukupno stanje duga po garancijama (u KM)
Mostar	4.882.425,00	0,00	4.882.425,00
Tuzla	3.559.551,00	0,00	3.559.551,00
Zenica	2.125.527,00	0,00	2.125.527,00
Cazin	3.347.457,00	2.469.280,00	5.816.737,00
Livno	0,00	1.357.511,00	1.357.511,00
Živinice	0,00	512.289,00	512.289,00
Čapljina	0,00	7.309.328,00	7.309.328,00
Ukupno	13.914.960,00	11.648.408,00	25.563.368,00

²² Izvor: Federalno ministarstvo finansija/financija

²³ Izvor: Federalno ministarstvo finansija/financija

²⁴ Izvor: Federalno ministarstvo finansija/financija

Garancije općina u Federaciji BiH na dan 30.06.2019. godine²⁵

Opština	Stanje duga po vanjskim garancijama (KM)	Stanje duga po unutrašnjim garancijama (KM)	Ukupno stanje duga po garancijama (KM)
Banovići	0,00	2.346.996,00	2.346.996,00
Bosanska Krupa	2.548.327,00	0,00	2.548.327,00
Čelić	0,00	617.616,00	617.616,00
Donji Vakuf	0,00	456.360,00	456.360,00
Jaice	0,00	1.483.338,00	1.483.338,00
Kakanj	0,00	5.804.348,00	5.804.348,00
Kalesija	0,00	1.404.866,00	1.404.866,00
Kladanj	0,00	782.332,00	782.332,00
Lukavac	0,00	608.078,00	608.078,00
Novi Travnik	0,00	98.532,00	98.532,00
Posušje	5.517.589,00	0,00	5.517.589,00
Sanski Most	0,00	350.000,00	350.000,00
Sapna	457.430,00	86.668,00	544.098,00
Stolac	0,00	436.078,00	436.078,00
Teočak	0,00	386.328,00	386.328,00
Tešanj	0,00	15.485,00	15.485,00
Ukupno	8.523.346,00	14.877.024,00	23.400.370,00

²⁵ Izvor: Federalno ministarstvo finansija/financija

PRILOG 4

Pregled garancija Vlade Republike Srpske, odobrena, povučena kreditna sredstva i stanje duga na dan 30.06.2019. godine

Garancije Vlade Republike Srpske – odobrena, povučena kreditna sredstva i stanje duga na dan 30.06.2019. godine²⁶

Naziv kredita po osnovu kojeg je izdata garancija Vlade RS	Odobrena kreditna sredstva		Povučena sredstva		Učešće % (povučeno/odobrena kreditna sredstva)	Otplaćena glavnica		Stanje duga 30.06.2019. godine					
	originalna valuta	KM	originalna valuta	KM		originalna valuta	KM	originalna valuta	KM				
Vanjske garancije	-	841.764.910,00	-	418.405.860,61	77,23%	-	122.283.525,95	-	296.122.334,67				
EBRD 40775-Postrojenje za prečišćavanje otpadnih voda i proširenje vodovodne i kanalizacione mreže, Bijeljina faza II	EUR	5 000 000,00	9 779 150,00	EUR	4 999 000,00	9 777.194,17	99,98%	EUR	2.257.225,82	4.414.749,98	EUR	2.741.774,18	5.362.444,19
EBRD 49008-Projekt "Centralne grisanje Prijedor"	EUR	7 000 000,00	13.690.810,00	EUR	7 000 000,00	13.690.810,00	100,00%	EUR	875 000,01	1 711.351,27	EUR	6 124 999,99	11 979.458,73
EBRD 4137-Autoput Banjaluka-Doboj, dioica Prujavor-Doboj	EUR	185 000 000,00	361.828.550,00	EUR	185 000 000,00	361.828.550,00	100,00%	EUR	58 835 980,04	115 073.174,84	EUR	126 164 019,96	246.755.375,16
EBRD 4137-Autoput Banjaluka-Doboj, dioica Prujavor-Doboj, drugo uvozanje izlaza	EUR	10 000 000,00	19.558.300,00	EUR	9 978 626,71	19.516.497,48	99,79%	EUR	554 368,13	1 084.249,86	EUR	9 424 258,56	18.432.247,62
EBRD 49053-Koridor Vc, dio I	EUR	70 000 000,00	136.908.100,00	EUR	6 949 892,87	13.592.808,97	9,93%	EUR	0,00	0,00	EUR	6 949 892,87	13.592.808,97
Unutrašnje garancije	-	259.286.459,87	-	257.337.339,01	99,25%	-	51.345.342,31	-	205.991.996,69				
„UniCredit Bank“ a.d. Banja Luka-Projekt modernizacije električnog vozila i vozova ²⁶	EUR	4 556 357,08	8.911.459,87	EUR	4 326.725,23	8.462.339,01	94,96%	EUR	4 326.725,23	8.462.339,01	EUR	0,00	0,00
„UniCredit Bank“ a.d. Banja Luka, „UniCredit Bank“ d.d. Mostar i Komercijalna banka a.d. Banja Luka-JZU Univerzitetski klinički centar RS	KM	51 000 000,00	51 000 000,00	KM	51 000 000,00	51 000 000,00	100,00%	KM	748 004,37	748 004,37	KM	50.251.995,63	50.251.995,63
„UniCredit Bank“ a.d. Banja Luka-Opština Bihać	KM	3 000 000,00	3 000 000,00	KM	3 000 000,00	3 000 000,00	100,00%	KM	234 952,08	234 952,08	KM	2.765 047,92	2.765 047,92
„UniCredit Bank“ a.d. Banja Luka, „UniCredit Bank“ d.d. Mostar i Nova banka a.d. Banja Luka-Fond zdravstvenog osiguranja Republike Srpske	KM	133 000 000,00	133 000 000,00	KM	133 000 000,00	133 000 000,00	100,00%	KM	1 030 702,89	1.030.702,89	KM	131 969 297,11	131 969 297,11
„UniCredit Bank“ a.d. Banja Luka, „Nova banka“ a.d. Banja Luka, Komercijalna banka a.d. Banja Luka i "NLB banka" a.d. Banja Luka-IP Autoputevi RS, kredit za završetak radova na dioici autoputa od Banja Luke do Doboja	KM	40 000 000,00	40.000.000,00	KM	40 000 000,00	40.000.000,00	100,00%	KM	40 000 000,00	40.000.000,00	KM	0,00	0,00
"Nova banka" a.d. Banja Luka-Opština Kostajnica	KM	350 000,00	350.000,00	KM	350 000,00	350 000,00	100,00%	KM	0,00	0,00	KM	350 000,00	350.000,00

²⁶ Izvor: Ministarstvo finansija Republike Srpske

„UniCredit Bank“ a.d. Banja Luka-JZU Univerzitetska bolnica Foča	KM	5 000 000,00	5 000 000,00	KM	5 000 000,00	5 000 000,00	100,00%	KM	399 216,90	399 216,90	KM	4 600 783,10	4 600 783,10
„UniCredit Bank“ a.d. Banja Luka-JZU Bolnica "Sveti apostol Luka" Doboj	KM	5 000 000,00	5 000 000,00	KM	5 000 000,00	5 000 000,00	100,00%	KM	0,00	0,00	KM	5 000 000,00	5 000 000,00
„Nova banka“ a.d. Banja Luka i Komercijalna banka a.d. Banja Luka-JZU Bolnica "Sveti vračevi" Bijeljina	KM	4 000 000,00	4 000 000,00	KM	4 000 000,00	4 000 000,00	100,00%	KM	266 182,88	266 182,88	KM	3 733 817,12	3 733 817,12
„Nova banka“ a.d. Banja Luka -JZU Bolnica Nevezinje	KM	1 700 000,00	1 700 000,00	KM	1 700 000,00	1 700 000,00	100,00%	KM	0,00	0,00	KM	1 700 000,00	1 700 000,00
„Nova banka“ a.d. Banja Luka -JZU Bolnica Istočno Sarajevo	KM	1 200 000,00	1 200 000,00	KM	1 200 000,00	1 200 000,00	100,00%	KM	156 741,35	156 741,35	KM	1 043 258,65	1 043 258,65
"NLB Banka" a.d. Banja Luka-AD "Grad" Bijeljina	KM	950 000,00	950 000,00	KM	950 000,00	950 000,00	100,00%	KM	0,00	0,00	KM	950 000,00	950 000,00
„UniCredit Bank“ a.d. Banja Luka-JZU Bolnica "Dr Mladen Stojanović" Prijedor	KM	3 500 000,00	3 500 000,00	KM	2 000 000,00	2 000 000,00	57,14%	KM	0,00	0,00	KM	2 000 000,00	2 000 000,00
„Nova banka“ a.d. Banja Luka-Optima Krupa na Uni	KM	175 000,00	175 000,00	KM	175 000,00	175 000,00	100,00%	KM	5 536,16	5 536,16	KM	169 463,84	169 463,84
„Nova banka“ a.d. Banja Luka-JU Nacionalni park "Sutjeska" Tjentište	KM	1 500 000,00	1 500 000,00	KM	1 500 000,00	1 500 000,00	100,00%	KM	41 666,68	41 666,68	KM	1 458 333,32	1 458 333,32
Ukupne garancije Vlade RS		-	801.051.369,87		-	675.743.199,63	84,36%		-	173.628.868,26		-	502.114.331,36

* Aneksom broj 3 Ugovora o kreditu je izmijenjen odobreni iznos na 4 556 357,08 EUR. Kredit je 12.06.2013. godine zatvoren, a banka će razliku do odobrenog iznosa isplaćiti.

**Garancija po osnovu zaduženja "Nikola Tesla d.o.o." je aktivirana i uključena je u stanje unutrašnjeg duga RS.

Garancije Vlade Republike Srpske – odobrena, povučena kreditna sredstva i stanje duga na dan 30.06.2019. godine²⁶

Naziv kredita po osnovu kojeg je izdata garancija Vlade RS	Odobrena kreditna sredstva		Povučena sredstva		Učešće % (povučena/odobrena kreditna sredstva)	Otplaćena glavnica		Stanje duga 30.06.2019. godine					
	originalna valuta	KM	originalna valuta	KM		originalna valuta	KM	originalna valuta	KM				
Vanjske garancije	-	541.764.910,00	-	418.405.860,62	77,23%	-	122.283.525,95	-	296.122.334,67				
EBRD 40775-Prostrojenje za prečišćavanje otpadnih voda i proširenje vodovodne i kanalizacione mreže, Bijeljina faza II	EUR	5 000.000,00	9.779.150,00	EUR	4.999.000,00	9.777.194,17	99,98%	EUR	2.257.225,82	4.414.749,98	EUR	2.741.774,18	5.362.444,19
EBRD 45088-Projektat "Centralno grijanje Prijedor"	EUR	7.000 000,00	13.690.810,00	EUR	7.000 000,00	13.690.810,00	100,00%	EUR	875.000,01	1.711.351,27	EUR	6.124.999,99	11.979.458,73
EBRD 4137-Autoput Banjaluka-Doboj, dionica Prnjavor-Doboj	EUR	185 000.000,00	361.828.550,00	EUR	185 000 000,00	361.828.550,00	100,00%	EUR	58 835.980,04	115.073.174,84	EUR	126.164 019,96	246.755.375,16
EBRD 4137-Autoput Banjaluka-Doboj, dionica Prnjavor-Doboj, drugo uvećanje zajma	EUR	10 000.000,00	19.558.300,00	EUR	9.978 626,71	19.516.497,48	99,79%	EUR	554.368,15	1.084.249,86	EUR	9 424.258,56	18.432.247,62
EBRD 49053-Koridor Vc, dio I	EUR	70.000 000,00	136.908.100,00	EUR	6.949 892,87	13.592.808,97	9,93%	EUR	0,00	0,00	EUR	6 949 892,87	13.592.808,97
Unutrašnje garancije	-	259.286.459,87	-	257.337.339,01	99,25%	-	51.345.342,32	-	205.991.996,69				
„UniCredit Bank“ a.d. Banja Luka-Projektat modernizacije elektrolokomotiva i vagona*	EUR	4.556.357,08	8.911.459,87	EUR	4.326 725,23	8.462.339,01	94,96%	EUR	4.326 725,23	8.462.339,01	EUR	0,00	0,00
„UniCredit Bank“ a.d. Banja Luka, „UniCredit Bank“ d.d. Mostar i Komercijalna banka a.d. Banja Luka-JZU Univerzitetski klinički centar RS	KM	51.000 000,00	51.000.000,00	KM	51.000.000,00	51.000.000,00	100,00%	KM	748 004,37	748.004,37	KM	50.251 995,63	50.251.995,63
„UniCredit Bank“ a.d. Banja Luka-Opština Bileća	KM	3.000 000,00	3.000.000,00	KM	3.000 000,00	3.000.000,00	100,00%	KM	234.952,08	234.952,08	KM	2.765.047,92	2.765.047,92
„UniCredit Bank“ a.d. Banja Luka, „UniCredit Bank“ d.d. Mostar i Nova banka a.d. Banja Luka-Fond zdravstvenog osiguranja Republike Srpske	KM	133 000 000,00	133.000.000,00	KM	133.000.000,00	133.000.000,00	100,00%	KM	1.030.702,89	1.030.702,89	KM	131.969.297,11	131.969.297,11
„UniCredit Bank“ a.d. Banja Luka, „Nova banka“ a.d. Banja Luka, Komercijalna banka a.d. Banja Luka i "NLB banka" a.d. Banja Luka-JP Autoputevi RS, kredit za završetak radova na dionici autoputa od Banja Luke do Doboja	KM	40.000 000,00	40.000.000,00	KM	40.000 000,00	40.000.000,00	100,00%	KM	40 000 000,00	40.000.000,00	KM	0,00	0,00
"Nova banka" a.d. Banja Luka-Opština Kostajnica	KM	350.000,00	350.000,00	KM	350 000,00	350.000,00	100,00%	KM	0,00	0,00	KM	350 000,00	350.000,00

²⁶ Izvor: Ministarstvo finansija Republike Srpske

„UniCredit Bank“ a.d. Banja Luka-JZU Univerzitetska bolnica Foča	KM	5 000 000,00	5.000.000,00	KM	5 000 000,00	5.000.000,00	100,00%	KM	399.216,90	399.216,90	KM	4 600.783,10	4.600.783,10
„UniCredit Bank“ a.d. Banja Luka-JZU Bolnica "Sveti apostol Luka" Dobož	KM	5.000 000,00	5.000.000,00	KM	5.000 000,00	5.000.000,00	100,00%	KM	0,00	0,00	KM	5.000 000,00	5.000.000,00
„Nova banka“ a.d. Banja Luka i Komercijalna banka a.d. Banja Luka-JZU Bolnica "Sveti viračevi" Bijeljina	KM	4 000 000,00	4.000.000,00	KM	4.000 000,00	4.000.000,00	100,00%	KM	266 182,88	266.182,88	KM	3.733 817,12	3.733.817,12
„Nova banka“ a.d. Banja Luka -JZU Bolnica Nevesinje	KM	1.700 000,00	1.700.000,00	KM	1.700 000,00	1.700.000,00	100,00%	KM	0,00	0,00	KM	1.700 000,00	1.700.000,00
„Nova banka“ a.d. Banja Luka -JZU Bolnica Istočno Sarajevo	KM	1.200 000,00	1.200.000,00	KM	1.200 000,00	1.200.000,00	100,00%	KM	156.741,35	156.741,35	KM	1.043.258,65	1.043.258,65
"NLB Banka" a.d. Banja Luka-AD "Grad" Bijeljina	KM	950.000,00	950.000,00	KM	950 000,00	950.000,00	100,00%	KM	0,00	0,00	KM	950 000,00	950.000,00
„UniCredit Bank“ a.d. Banja Luka-JZU Bolnica "Dr Mladen Stojanović" Prijedor	KM	3 500 000,00	3.500.000,00	KM	2.000.000,00	2.000.000,00	57,14%	KM	0,00	0,00	KM	2 000 000,00	2.000.000,00
"Nova banka" a.d. Banja Luka-Opština Krupa na Uni	KM	175.000,00	175.000,00	KM	175 000,00	175.000,00	100,00%	KM	5.536,16	5.536,16	KM	169 463,84	169.463,84
"Nova banka" a.d. Banja Luka-JU Nacionalni park "Sutjeska" Tjentište	KM	1.500 000,00	1.500.000,00	KM	1.500.000,00	1.500.000,00	100,00%	KM	41.666,68	41.666,68	KM	1.458.333,32	1.458.333,32
Ukupno garancije Vlade RS		-	801.051.369,87		-	675.743.199,63	84,36%		-	173.628.868,26		-	502.114.331,36

*Anksom broj 5 Ugovora o kreditu je izmijenjen odobren iznos na 4.556.357,08 EUR. Kredit je 12.06.2013. godine zatvoren, a banka će razliku do odobrenog iznosa isknjužiti.

**Garancija po osnovu zaduženja "Nikola Tesla d.o.o." je aktivirana i uključena je u stanje unutrašnjeg duga RS.