



PRIMLJENO: 28-04-2023			
Organizaciona jedinica	Klasifikaciona oznaka	Redni broj	Broj priloga
01-	16-1-	1014	23

Број: 07/1-16-30-5045- 9 /23
Сарајево, 21.04.2023. године


ПАРЛАМЕНТАРНА СКУПШТИНА БОСНЕ И ХЕРЦЕГОВИНЕ

Представнички дом
Трг Босне и Херцеговине 1
71000 Сарајево

ПРЕДМЕТ: Информација о стању јавне задужености Босне и Херцеговине на дан
31.12.2022. године - доставља се

Савјет министара Босне и Херцеговине је на 10. сједници, одржаној 19.04.2023. године, размотрио и усвојио Информацију о стању јавне задужености Босне и Херцеговине на дан 31.12.2022. године, коју је припремило Министарство финансија и трезора БиХ. Такође, закључено је да се Информација о стању јавне задужености БиХ на дан 31.12.2022. године достави Парламентарној скупштини Босне и Херцеговине. С тим у вези, у прилогу се доставља предметна Информација на језицима у службеној употреби у БиХ, у писаној и електронској форми (CD).

С поштовањем,



Прилог:

- Закључак СМ БиХ број:05-07-1-1011-8/22 од 19.04.2023. године,
- Текст Информације на језицима у службеној употреби у БиХ (у писаној и електронској форми - ЦД)

Достављено:

- Наслову
- а/а

Broj: 05-07-1-1011-8/23
Sarajevo, 19. 4. 2023. godine

PRIJEMI ISK			
20. 04. 2023			
Organizaciona jedinica	Ime i prezime osobe	Stoletni broj	Broj prijema
07	16-13-5044-8		

MINISTARSTVO FINACIJA I TREZORA BOSNE I HERCEGOVINE

- n/r tajniku Ministarstva -

Trg Bosne i Hercegovine 1, 71000 Sarajevo

PREDMET: Obavijest, dostavlja se

Vijeće ministara Bosne i Hercegovine, na 10. sjednici održanoj 19. 4. 2023. godine, razmotrilo je Informaciju o stanju javne zaduženosti Bosne i Hercegovine na dan 31. 12. 2022. godine te s tim u vezi zaključilo:

- usvaja se Informacija o stanju javne zaduženosti Bosne i Hercegovine na dan 31. 12. 2022. godine;

- zadužuje se Ministarstvo financija i trezora Bosne i Hercegovine da Informaciju o stanju javne zaduženosti Bosne i Hercegovine na dan 31. 12. 2022. godine dostavi Parlamentarnoj skupštini Bosne i Hercegovine.

S poštovanjem,

DOSTAVLJENO:

- naslovu
- u spis broj: 05-07-1-1011-8/23
- a/a

GENERALNI TAJNIK
VIJEĆA MINISTARA BIH

mr. Robert Vidović

BOSNA I HERCEGOVINA
MINISTARSTVO FINANSIJA/
FINANSIJA I TREZORA



БОСНА И ХЕРЦЕГОВИНА
МИНИСТАРСТВО ФИНАНСИЈА
И ТРЕЗОРА

BOSNIA AND HERZEGOVINA
MINISTRY OF FINANCE
AND TREASURY

***INFORMACIJA O STANJU JAVNE ZADUŽENOSTI
BOSNE I HERCEGOVINE
na dan 31.12.2022. godine***

Sarajevo, travanj 2023. godine

SADRŽAJ

SADRŽAJ	2
1. VANJSKA ZADUŽENOST BOSNE I HERCEGOVINE	6
1.1. Stanje vanjske zaduženosti na dan 31.12.2022. godine.....	6
1.2. Struktura vanjske zaduženosti po razdoblju nastanka obveze i kreditorima	7
1.3. Stanje vanjskog duga kroz razdoblje	8
1.4. Vanjska zaduženost (novi krediti) po sektorima/namjeni korištenja kredita.....	9
1.5. Servisiranje vanjskog duga	10
1.6. Kreditni uvjeti, kamatna i valutna struktura vanjskog duga BiH.....	12
1.7. Pokazatelji izloženosti vanjskog duga rizicima	13
1.8. Pregled projekata u postupku zaključivanja	15
1.9. Projekcija stanja i obveza vanjskog duga BiH za razdoblje 2023.-2025. godine	15
1.10. Zaduzenost nevladinog sektora	16
2. UNUTARNJA ZADUŽENOST BOSNE I HERCEGOVINE.....	17
2.1. Stanje unutarnjeg duga	17
2.1.1. Izravni i neizravni unutarnji državni dug	18
2.1.2. Unutarnji dug javnih poduzeća evidentiranih u Registru pravnih lica koje osnivaju Institucije BiH 18	
2.1.3. Unutarnji dug vlada entiteta i Distrikta	18
2.1.3.1. Stara devizna štednja	19
2.1.3.2. Obveze po osnovu ratnih potraživanja	19
2.1.3.3. Opće obveze.....	19
2.1.3.4. Dugoročno zaduženje emisijom obveznica	19
2.1.3.5. Trezorski zapisi entiteta.....	20
2.1.3.6. Obveze po kreditima	21
2.1.3.7. Refundacija poreza općinama i fondovima po osnovi izmirenja poreza putem obveznica Republike Srpske.....	21
2.1.3.8. Obveze po osnovu aktiviranih jamstava	21
2.1.4. Unutarnji dug općina, gradova i županija.....	22
2.1.5. Dug fondova socijalne sigurnosti.....	22
2.1.6. Dug javnih poduzeća.....	22
2.2. Stanje unutarnjeg duga kroz razdoblje	22
3. JAMSTVA PO OSNOVU VANJSKE I UNUTARNJE ZADUŽENOSTI.....	23
BOSNE I HERCEGOVINE	23
3.1. Vanjske državna jamstva	23
3.2. Jamstva entiteta i Distrikta.....	24

4. JAVNA ZADUŽENOST BOSNE I HERCEGOVINE	25
4.1. Stanje javne zaduženosti na dan 31.12.2022. godine	25
4.2. Stanje javne zaduženosti kroz razdoblje	25
4.3. Pokazatelji zaduženosti po osnovi javnog duga	26
SAŽETAK	27
PRILOG 1	28
Analitički pregled vanjskog duga Bosne i Hercegovine zaključno sa 31.12.2022. godine	28
PRILOG 2	36
Pregled neangažiranih kreditnih sredstava po zaključenim kreditnim sporazumima i plaćeni commitment fee zaključno sa 31.12.2022. godine	36
PRILOG 3	39
Pregled stanja vanjske zaduženosti Bosne i Hercegovine kroz razdoblje 1995-2022. godine	39
PRILOG 4	41
Pregled servisiranja vanjskog državnog duga po kreditorima i nositeljima obveza za razdoblje 01.01.-31.12.2022. godine	41
PRILOG 5	43
Pregled projekata u postupku zaključivanja na dan 31.12.2022. godine	43
PRILOG 6	60
Stanje nevladinog vanjskog duga po NACE Rev2 klasifikaciji djelatnosti dužnika zaključno sa 30.6.2022. godine	60
PRILOG 7	63
Pregled stanja duga po osnovu emitiranih obveznica Vlade Federacije BiH i Vlade Republike Srpske	63
PRILOG 8	66
Pregled emitiranih trezorskih zapisa Vlade Federacije BiH i Vlade Republike Srpske u 2022. godini	66
PRILOG 9	68
Kreditno zaduženje Vlade Republike Srpske na dan 31.12.2022. godine	68
PRILOG 10	70
Stanje unutarnjeg duga županija, gradova i općina u Federaciji BiH i Republici Srpskoj na dan 31.12.2022. godine	70
PRILOG 11	74
Pregled stanja duga po osnovu izdatih jamstava Federacije BiH, županija, općina i gradova na dan 31.12.2022. godine	74
PRILOG 12	76
Pregled jamstava Vlade Republike Srpske, odobrena, povučena kreditna sredstva i stanje duga na dan 31.12.2022. godine	76

Uvodne napomene

Predmetna Informacija prezentira stanje javne zaduženosti Bosne i Hercegovine na dan 31.12.2022. godine, a na temelju podataka kojima raspolaže Ministarstvo financija i trezora BiH. Termini korišteni u Informaciji o stanju javne zaduženosti, a na temelju definicija utvrđenih u Zakonu o zaduživanju, dugu i jamstvima BiH, članak 3. – definicije („Službeni glasnik BiH“, br. 52/05, 103/09 i 90/16), imaju sljedeća značenja:

Državni dug: dug izražen u domaćoj valuti čiji je zajmoprimatelj Ministarstvo financija i trezora Bosne i Hercegovine u ime Bosne i Hercegovine.

Vanjski državni dug: državni dug nastao sukladno s međunarodnim sporazumom. Dug nastao u razdoblju od 2. travnja 1992. godine do 14. prosinca 1995. godine ne smatra se vanjskim dugom države.

Vanjsko državno jamstvo: jamstvo države da će zajam koji je predmet međunarodnog sporazuma otplatiti u cijelosti ili djelomično ukoliko to ne uradi zajmoprimatelj.

Dug entiteta i Distrikta: dug izražen u domaćoj valuti čiji je zajmoprimatelj, izravno ili neizravno, ministarstvo financija entiteta u ime entiteta / Direkcija za financije Brčko distrikta BiH u ime Distrikta.

Vanjski dug entiteta i Distrikta: dug entiteta ili Distrikta koji je predmet međunarodnog sporazuma zaključenog sukladno sa procedurama definiranim Zakonom o zaduživanju, dugu i jamstvima BiH.

Unutarnji državni dug: državni dug, izuzimajući Vanjski državni dug.

Izravni unutarnji državni dug: unutarnji državni dug nastao izravno u ime Bosne i Hercegovine.

Neizravni unutarnji državni dug: unutarnji državni dug nastao na zahtjev i u ime dužnika, a vraća ga država izričito iz sredstava koja taj dužnik uplati za svoj relevantni unutarnji dug.

Unutarnji dug entiteta i Distrikta: dug entiteta ili Distrikta isključujući vanjski dug entiteta ili Distrikta.

Servisiranje duga: uplata sredstava svake fiskalne godine za glavnice, kamatu, diskont i druge obveze po osnovu duga, uključujući ostale prateće troškove.

Jamstva entiteta i Distrikta: jamstva na zajmove plative u domaćoj i stranoj valuti, za koje je ministarstvo financija entiteta u ime entiteta, odnosno Direkcija za financije Brčko distrikta BiH u ime Distrikta, nositelj jamstva.

Ostali korišteni termini¹:

Javni dug BiH (javna zaduženost): zbroj vanjske i unutarnje zaduženosti.

¹ Termini su korišteni u svrhu izrade Informacije o stanju javne zaduženosti BiH, radi jednoobraznosti i jednostavnosti prezentiranja podataka

Vanjski dug BiH (vanjska zaduženost): dug koji uključuje vanjski državni dug, vanjski dug entiteta i Distrikta, vanjski dug jedinica lokalne samouprave i vanjski dug javnih poduzeća.

Vanjski dug jedinica lokalne samouprave: vanjski dug jedinica lokalne samouprave, čije se ugovaranje i servisiranje vrši izravno između jedinica lokalne samouprave i ino-kreditora.

Vanjski dug javnih poduzeća: vanjski dug javnih poduzeća evidentiranih u Registru pravnih lica koje osnivaju Institucije BiH, a koji se vodi u Ministarstvu pravde BiH. Ugovaranje i servisiranje ovih kredita vrši se izravno između poduzeća i ino-kreditora.

Unutarnji dug BiH (unutarnja zaduženost): zbir izravnog i neizravnog unutarnjeg državnog duga, unutarnjeg duga entiteta, unutarnjeg duga Distrikta, unutarnjeg duga županija, gradova, općina, fondova socijalne sigurnosti, javnih poduzeća iz Federacije BiH i javnih poduzeća koje osnivaju Institucije BiH.

Unutarnji dug javnih poduzeća koje osnivaju Institucije BiH: dug javnih poduzeća evidentiranih u Registru pravnih lica koje osnivaju Institucije BiH, a koji se vodi u Ministarstvu pravde BiH. Ugovaranje i servisiranje ovih kredita vrši se izravno između poduzeća i kreditora.

„Stari“ dug: vanjski državni dug nastao prije 2.4.1992. godine, odnosno dug koji je Bosna i Hercegovina preuzela kao nasljeđene međunarodne obveze, nastale do 2.4.1992. godine, a koje su nakon pregovora sa inopovjeriteljima rekonstruirane i reprogramirane.

„Novi“ dug: Vanjski dug nastao poslije 14.12.1995. godine.

Ugovoreni krediti: ukupni iznosi ugovorenih kredita sukladno sa međunarodnim sporazumima.

Angažirani krediti: ukupni iznosi angažiranih kreditnih sredstava do posmatranog razdoblja, uključujući "stari" dug.

Neangažirani krediti: ukupni iznosi ugovorenih kredita zaključenih sukladno sa međunarodnim sporazumima umanjeni za ukupne angažirane iznose.

Stanje zaduženosti: ukupni angažirani iznosi kredita umanjeni za otplaćene glavnice.

Commitment fee (trošak/naknada za odobrena, a neangažovana sredstva): Naknada koja se plaća na neangažiranu kreditnu liniju, odnosno na neangažirani dio kreditnih sredstava. Commitment fee je definiran generalnim uvjetima poslovanja pojedinih kreditora (KfW, MMF, EBRD i dr.) i uglavnom je određen kao fiksni postotak koji se obračunava na neangažirani iznos kredita. Zajmoprimatelj plaća naknadu (commitment fee) kao kompenzaciju za držanje sredstava na otvorenoj kreditnoj liniji, odnosno za osiguranje isplate kreditnih sredstava na specificirane datume u budućnosti.

1. VANJSKA ZADUŽENOST BOSNE I HERCEGOVINE

1.1. Stanje vanjske zaduženosti na dan 31.12.2022. godine

Vanjski dug BiH na dan 31.12.2022. godine iznosi 9.802,12 mil KM², a isti obuhvaća vanjski državni dug³ u iznosu od 8.551,19 mil KM koji je alociran na Federaciju Bosne i Hercegovine (u daljem tekstu: Federacija BiH), Republiku Srpsku, Brčko distrikt BiH (u daljem tekstu: Distrikt) i Institucije Bosne i Hercegovine (u daljem tekstu: Institucije BiH), vanjski dug entiteta i Distrikta⁴ u iznosu od 1.216,82 mil KM, vanjski dug jedinica lokalne samouprave u iznosu 25,35 mil KM, te vanjski dug javnih poduzeća 8,76 mil KM, a kako je prikazano u Tablici 1⁵.

Tablica 1. Stanje vanjskog duga BiH na dan 31.12.2022. godine (u mil KM)

Opis	Ukupno	od toga:			
		Federacija BiH	Republika Srpska	Distrikt	Institucije BiH ⁶
Vanjski državni dug	8.551,19	5.401,92	3.040,92	48,18	60,17
Vanjski dug entiteta i Distrikta	1.216,82	58,75	1.158,07	0,00	0,00
Vanjski dug jedinica lokalne samouprave	25,35	0,00	25,35	0,00	0,00
Vanjski dug javnih poduzeća	8,76	0,00	0,00	0,00	8,76
Vanjski dug BiH	9.802,12	5.460,67	4.224,34	48,18	68,93

Na dan 31.12.2022. godine ugovoreno je vanjskih kredita u ukupnom iznosu od 16.897,37 mil KM⁷, od čega je angažirano 14.301,36 mil KM, dok je 2.596,01 mil KM raspoloživo za angažiranje sukladno sa realizacijom odobrenih projekata.

Analitički pregled vanjskog duga BiH dat je u Prilogu 1, a pregled neangažiranih kreditnih sredstava po zaključenim kreditnim sporazumima i plaćeni commitment fee dat je u Prilogu 2.

² Preliminarni podaci

³ Procedure i način zaključivanja međunarodnih sporazuma po osnovi vanjskog državnog duga reguliran je Zakonom o zaduživanju, dugu i jamstvima BiH, Poglavlje III, članak 39. ("Službeni glasnik BiH", br. 52/05, 103/09 i 90/16) i Zakonom o postupku zaključivanja i izvršavanja međunarodnih ugovora BiH ("Službeni glasnik BiH", br. 29/00 i 32/13).

⁴ Vanjski dug entiteta i Distrikta regulisan je člankom 49 Zakona o zaduživanju, dugu i jamstvima BiH i zakonima o zaduživanju, dugu i jamstvima entiteta. Obveze nastale po ovom dugu izmiruju se izravno od strane entiteta i Distrikta. Iako entiteti nisu sproveli sve procedure zaduživanja za vanjski dug entiteta definirane člankom 49 Zakona, MFIT prezentira ove podatke, na osnovu dostavljenih izvješća entiteta, a u cilju sveuobuhvatnog izvješćivanja o vanjskoj zaduženosti BiH.

⁵ Navedena stanja vanjskog duga usklađena su sa evidencijama koje se vode kod ino-kreditora. Postoje određene razlike u alokaciji stanja vanjskog državnog duga, odnosno postoje manje razlike u evidencijama koje se vode u entitetima i Brčko distriktu u odnosu na evidenciju koja se vodi u Ministarstvu financija i trezora BiH. Uz pretpostavku da su korištene iste tečajne liste za preračun stanja neotplaćenog duga, razlike se, s jedne strane, odnose na različite metodološki pristup kod evidentiranja preuzetih obveza, dok se, s druge strane, radi i o neskladu u pogledu ažurnosti internih evidencija o povučenim, otkazanim/dodatim ili otplaćenim iznosima odobrenih sredstava, itd. U slučajevima nepostojanja subvencioniranih ugovora, za alokaciju primjenjuje se princip krajnjeg korisnika, a gdje to nije moguće utvrđena je privremena alokacija, a što je u skladu sa Zakonom o zaduživanju, dugu i jamstvima BiH.

⁶ Za Institucije BiH: Izvozni kredit „1“ Vlade Belgije, kredit Europske komisije - Makrofinancijska pomoć II, CEB - Državni zatvor, Saudijski razvojni fond (SFD) - Obnova stambenih jedinica za raseljene u BiH.

⁷ Navedeni iznos obuhvaća ugovorene iznose vanjskog državnog duga, kao i vanjskog duga entiteta i Distrikta, vanjskog duga jedinica lokalne samouprave i vanjskog duga javnih poduzeća evidentiranih u Registru pravnih lica koje osnivaju Institucije BiH. Krediti koji su otplaćeni nisu uključeni.

1.2. Struktura vanjske zaduženosti po razdoblju nastanka obveze i kreditorima

Udio „starog“ duga u stanju vanjske zaduženosti na dan 31.12.2022. godine iznosi 6,48% i manji je u odnosu na udio ovog duga u 2021. godini koje je iznosilo 7,12%. „Stari“ dug čine nasljedeni komercijalni dugovi prema Pariškom klubu kreditora i zajmovi WBIBRD-a. U okviru „novog“ duga, najveću postotnu zastupljenost čine dugovi prema međunarodnim financijskim institucijama (EIB, WBIDA, WBIBRD, EBRD, MMF) i Evroobveznice RS.

Tablica 2. Stanje vanjskog duga BiH na dan 31.12.2022. godine prema podjeli kreditora na multilateralne i bilateralne, nositeljima obveza i razdoblju nastanka obveze (u mil KM)

Kreditor	Federacija BiH	Republika Srpska	Distrikt	Institucije BiH	Ukupan Vanjski dug	% udio u ukupnom stanju duga
Bilateralna	855,53	673,49	0,00	14,40	1.543,42	15,75%
Novi dug	531,99	518,16	0,00	14,40	1.064,55	10,86%
Vlada Belgije (BEL)	0,32	0,72	0,00	0,97	2,01	0,02%
ERSTE Banka (EBA)	8,89	0,24	0,00	0,00	9,13	0,09%
Vlada Španjolske (ESP)	48,31	3,00	0,00	0,00	51,31	0,52%
Vlada Japana (JPN)	25,11	150,38	0,00	0,00	175,49	1,79%
Izvozno - uvozna banka Koreje (KEXIM)	29,61	75,69	0,00	0,00	105,30	1,08%
Izvozno - uvozna banka Mađarske (EXIM bank)	0,00	215,14	0,00	0,00	215,14	2,19%
Njemačka razvojna banka (KfW)	160,44	10,60	0,00	0,00	171,04	1,75%
Kuvajtski fond za arapski ekonomski razvoj (KWT)	81,04	0,00	0,00	0,00	81,04	0,83%
Vlada Poljske (POL)	0,00	17,80	0,00	0,00	17,80	0,18%
Republika Portugal (PRT)	52,95	0,69	0,00	0,00	53,64	0,55%
Raiffeisen banka (RBA)	3,15	15,53	0,00	0,00	18,68	0,19%
Saudijski razvojni fond (SFD)	117,25	0,00	0,00	13,43	130,68	1,33%
Republika Srbija (SRB)	0,00	9,11	0,00	0,00	9,11	0,09%
Unicredit Bank Austrija (UCBA)	4,92	19,26	0,00	0,00	24,18	0,25%
Stari dug	323,54	155,33	0,00	0,00	478,87	4,89%
Pariški klub kreditora	323,54	155,33	0,00	0,00	478,87	4,89%
Multilateralna	4.605,14	2.635,52	48,18	54,53	7.343,37	74,92%
Novi dug	4.530,71	2.553,50	48,18	54,53	7.186,92	73,32%
Razvojna banka Vjeća Evrope (CEB)	89,03	46,55	2,94	34,03	172,55	1,76%
Europska banka za obnovu i razvoj (EBRD)	688,90	90,49	29,08	8,76	817,23	8,34%
Europska investicijska banka (EIB)	1.170,58	982,16	0,00	0,00	2.152,74	21,96%
Europska komisija (EK)	220,77	126,88	2,44	11,74	361,83	3,69%
Međunarodni fond za razvoj poljoprivrede (IFAD)	53,35	38,60	0,00	0,00	91,95	0,94%
Međunarodni monetarni fond (MMF)	563,69	325,71	6,50	0,00	895,90	9,14%
OPEC fond za međunarodni razvoj (OFID)	235,45	2,94	0,48	0,00	238,87	2,44%
Svjetska banka - Međunarodna banka za obnovu i razvoj (WBIBRD)	626,83	439,76	0,00	0,00	1.066,59	10,88%
Svjetska banka - Međunarodna asocijacija za razvoj (WBIDA)	882,11	500,41	6,74	0,00	1.389,26	14,17%
Stari dug	74,43	82,02	0,00	0,00	156,45	1,60%
Svjetska banka - Međunarodna banka za obnovu i razvoj (WBIBRD)	74,43	82,02	0,00	0,00	156,45	1,60%
Evroobveznica RS	0,00	915,33	0,00	0,00	915,33	9,34%
Novi dug	0,00	915,33	0,00	0,00	915,33	9,34%
Evroobveznice RS	0,00	915,33	0,00	0,00	915,33	9,34%
Ukupno	5.460,67	4.224,34	48,18	68,93	9.802,12	100,00%

1.3. Stanje vanjskog duga kroz razdoblje

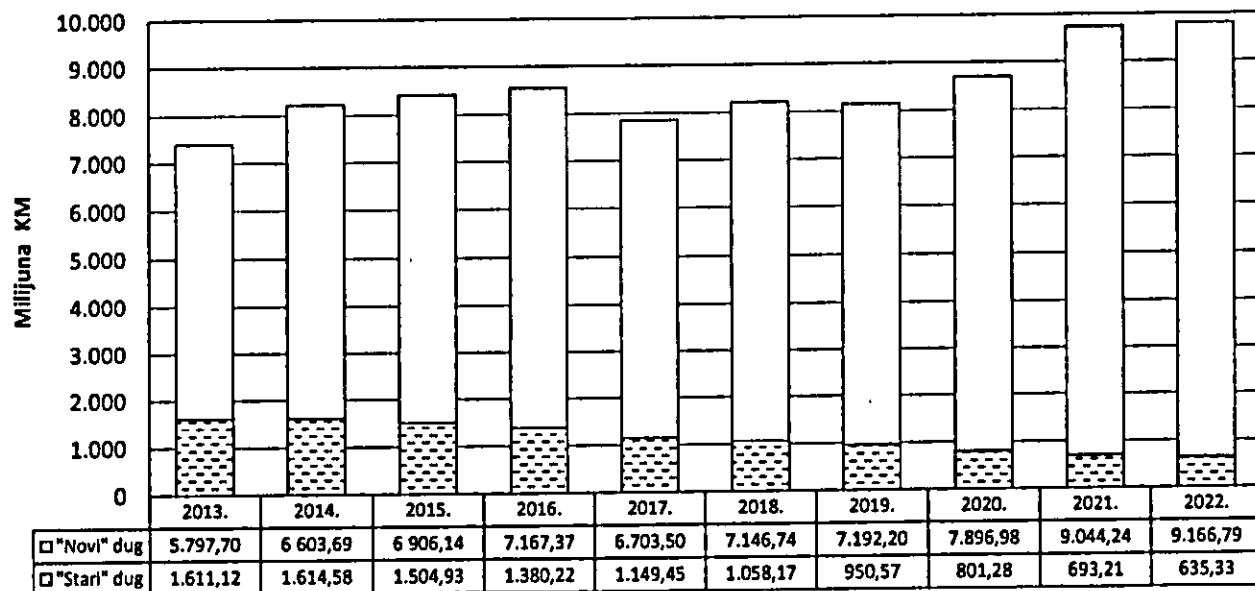
Niže navedena tablica prezentira kretanje stanja vanjskog duga BiH kroz razdoblje (2013.-2022. godina), uz iskazane nominalne i postotne veličine povećanja/smanjenja vanjskog duga BiH u odnosu na prethodnu godinu.

Tablica 3. Povećanje/smanjenje vanjskog duga BiH u odnosu na prethodnu godinu

Godina		2013.	2014.	2015.	2016.	2017.	2018.	2019.	2020.	2021.	2022.
Vanjski dug BiH	u mil KM	7.408,82	8.218,27	8.411,07	8.547,59	7.852,95	8.204,91	8.142,77	8.698,26	9.737,45	9.802,12
Povećanje/smanjenje vanjskog duga BiH u odnosu na prethodnu godinu	u mil KM	253,34	809,45	192,80	136,52	-694,64	351,96	-62,14	555,49	1.039,19	64,67
	u %	3,54%	10,93%	2,35%	1,62%	-8,13%	4,48%	-0,76%	6,82%	11,95%	0,66%

Kretanje vanjskog duga BiH prema razdoblju nastanka obveze prikazano je u sljedećem grafikonu.

Grafikon 1. Vanjska zaduženost BiH kroz razdoblje 2013.- 2022. godina

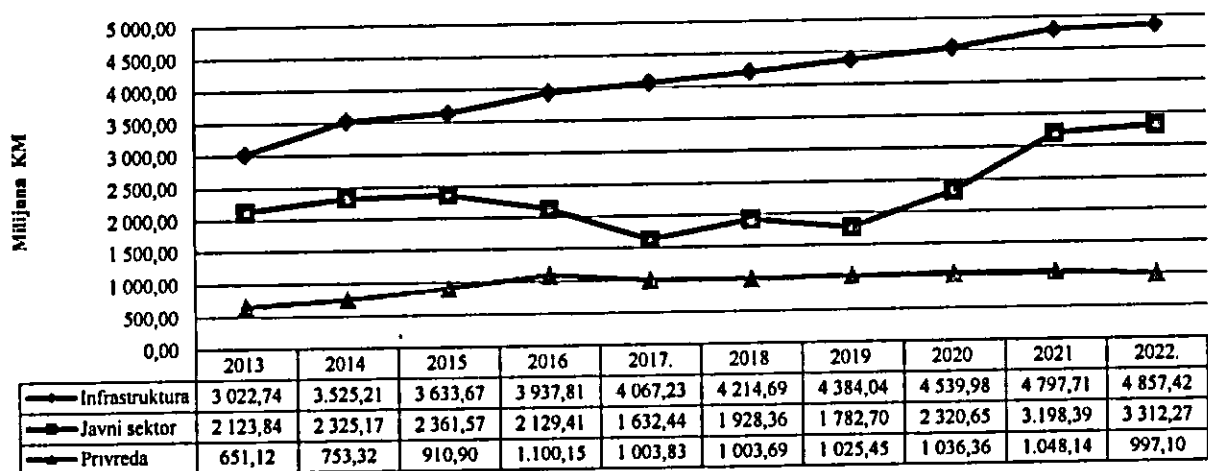


Stanje vanjske zaduženosti kroz razdoblje (1995-2022. godina), alocirane na Federaciju BiH, Republiku Srpsku, Distrikt i Institucije BiH prikazano je u Prilogu 3.

1.4. Vanjska zaduženost (novi krediti) po sektorima/namjeni korištenja kredita

Namjena kredita posmatra se kroz zaduživanje u sektore za potporu infrastrukturnim projektima⁸, projektima za potporu javnog sektora⁹ i gospodarske djelatnosti¹⁰.

Grafikon 2. Namjena kredita u odnosu na stanje „novog“ duga kroz razdoblje 2013. - 2022. godine



U ukupnom stanju vanjske zaduženosti na dan 31.12.2022. godine, po osnovi novih kredita, 52,99% odnosi se na kredite usmjerene za realizaciju infrastrukturnih projekata, 36,13% na kredite namijenjene javnom sektoru, dok je 10,88% angažirano za gospodarske djelatnosti.

U razdoblju 01.01.-31.12.2022. godine angažirano je 701,96 mil KM kreditnih sredstava, od čega se 30,65% odnosi na kredit EXIM banke Mađarske za potporu proračunu Republike Srpske, na kredite EBRD-a za infrastrukturne projekte 28,89%, 21,73% na kredite EIB-a takođe za infrastrukturne projekte, WBIBRD 11,28%, dok se na ostale kreditore odnosi 7,45% (KfW, OPEC, Vlada Japana, CEB, IFAD, SFD, Kuvajtski fond). Od ukupno angažiranih kreditnih sredstava iz vanjskih izvora u 2022. godini, 63,48% odnosi se na infrastrukturne projekte, 33,41% odnosi na projekte usmjerene na javni sektor, dok je 3,11% usmjereno na projekte za gospodarske djelatnosti.

⁸ Infrastruktura obuhvata kredite za potporu sljedećim projektima. telekomunikacije, projekti za vodu, nabake vlakova i vagona, električna energija, putna infrastruktura, sigurnost, željeznice, sanacije puteva, javni radovi, lokalno grijanje, plin, stanovanje, lokalni razvoj, transport, projekat hitne rekonstrukcije, upravljanje čvrstim otpadom itd

⁹ Javni sektor obuhvata kredite za potporu sljedećim projektima obrazovanje, žrtve rata, razminiranje, kulturno naslijeđe, zdravstveni sektor, projekti za prilagodavanje socijalnom sektoru, razvoj općina, EFF i RFI aranžman, pomoć izbjeglim i raseljenim licima, makrofinancijska pomoć, pomoć socijalnom sektoru, krediti za potporu proračunu, registracija nekretnina, projekti za suzbijanje pandemije Covid 19 itd.

¹⁰ Gospodarske djelatnosti obuhvataju kredite za podršku sljedećim projektima lokalne inicijative, demobilizacija, farme, industrija, šumarstvo, izvozna potpora poduzećima, potpora privatizaciji banaka, trgovina i transportne olakšice, projekti za zapošljavanje, lokalne inicijative, tehnička pomoć u privatizaciji, prilagodavanje poslovnog ambijenta, krediti za privatni sektor, razvoj male poljoprivrede, razvoj i zaštita šuma itd

1.5. Servisiranje vanjskog duga

- Servisirane obveze kroz razdoblje 2013.-2022. godine

Pregled plaćenih obveza po osnovu vanjskog državnog duga za razdoblje 2013. - 2022. godine, kao i vanjskog duga entiteta, jedinica lokalne samouprave i javnih poduzeća, sa strukturom plaćanja glavnica i kamata, servisnih i drugih troškova prikazan je u sljedećoj tablici.

Tablica 4. Pregled plaćenih glavnica i kamata kroz razdoblje 2013. – 2022. godina¹¹ (u mil KM)

		2013.	2014.	2015.	2016.	2017.	2018.	2019.	2020.	2021.	2022.	
Servis vanjskog državnog duga	Glavnica	594,16	659,82	477,99	602,77	864,62	829,97	663,68	614,7	667	679,96	
	Kamata, servisni i drugi troškovi	90,69	101,1	103,34	120,36	118,64	125,38	130,01	129,83	105,79	122,39	
	Ukupno	684,85	760,92	581,33	723,13	983,26	955,35	793,69	744,53	772,79	802,35	
Servis vanjskog duga entiteta	Federacija BiH	Glavnica	3,30	2,44	3,76	4,02	3,26	3,89	3,17	2,57	7,24	7,81
		Kamata, servisni i drugi troškovi	2,73	2,48	2,69	2,61	2,42	2,39	2,2	2,24	2,17	1,99
		Ukupno	6,03	4,92	6,45	6,63	5,68	6,28	5,37	4,81	9,41	9,80
	Republika Srpska	Glavnica	2,53	2,81	4,30	4,9	5,67	5,67	5,67	4,22	3,91	3,91
		Kamata, servisni i drugi troškovi	0,76	0,83	0,81	0,74	0,67	8,42	16,13	16,11	16,01	43,82
		Ukupno	3,29	3,64	5,11	5,64	6,34	14,09	21,8	20,33	19,92	47,73
Servis vanjskog duga jedinica lokalne samouprave	Republika Srpska	Glavnica	-	-	-	-	0,00	0,00	0,89	2,22	2,76	
		Kamata, servisni i drugi troškovi	-	-	-	-	-	0,71	0,68	0,76	0,97	0,96
		Ukupno	-	-	-	-	-	0,71	0,68	1,65	3,19	3,72
Servis vanjskog duga javnih poduzeća	Institucije BiH	Glavnica	-	-	-	-	-	-	-	-	0,67	
		Kamata, servisni i drugi troškovi	-	-	-	-	-	-	-	-	-	0,30
		Ukupno	-	-	-	-	-	-	-	-	-	0,97
Ukupno		694,17	769,48	592,89	735,4	995,28	976,43	821,54	771,32	805,31	864,57	

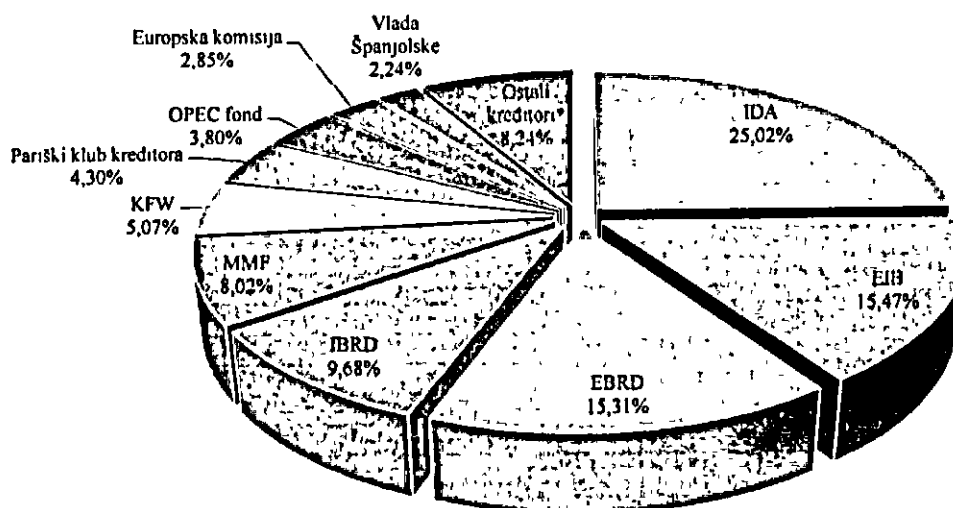
¹¹ Navedeni pregled odnosi se na servis vanjskog državnog duga, kao i servis vanjskog duga entiteta, vanjskog duga jedinica lokalne samouprave i vanjskog duga javnih poduzeća u čijim ingerencijama je servisiranje istih.

• **Servisiranje vanjskog državnog duga tokom 2022. godine**

U razdoblju 01.01.-31.12.2022. godine, dospjele obveze po vanjskom državnom dugu servisirane su redovito, u ukupnom iznosu od 802,35 mil KM¹², od čega se na otplatu glavnice odnosi 679,96 mil KM ili 84,75%, na otplatu kamate, servisnih i drugih troškova 122,39 mil KM ili 15,25%.

Od ukupno servisiranih obveza po vanjskom državnom dugu na multilateralne kreditore se odnosi 82,15%, dok se na bilateralne kreditore odnosi 17,85%. Struktura servisiranih obveza po vanjskom državnom dugu prema kreditorima prikazana je u sljedećem grafikonu.

Grafikon 3. Udio kreditora u servisu vanjskog državnog duga



*Ostali kreditori: Vlada Japana, Saudijski razvojni fond, Raiffeisen bank A G, CEB, Izvozno-uvozna banka Koreje, UniCredit Bank Austrija, IFAD, Kuvajtski fond za arapski ekonomski razvoj, Erste Bank, Vlada Belgije i Londonski klub kreditora.

U ukupno servisiranom iznosu obveza, Federacija BiH je učestvovala sa 534,60 mil KM (66,63%), Republika Srpska sa 254,23 mil KM (31,69%), Distrikt sa 7,70 mil KM (0,96%), te Institucije BiH 5,82 mil KM (0,97%).

Detaljan pregled servisiranja vanjskog državnog duga po kreditorima i nositeljima obveza za razdoblje 01.01.-31.12.2022. godine dat je u Prilogu 4.

¹² Ne sadrži servisirane obveze po kreditima zaključenim izravno od strane entiteta, jedinica lokalne samouprave i javnih poduzeća, koji iste samostalno servisiraju (FBiH 9,80 mil KM, RS 47,73 mil KM, jedinice lokalne samouprave 3,72 mil KM i javna poduzeća 0,97 mil KM)

1.6. Kreditni uvjeti, kamatna i valutna struktura vanjskog duga BiH

Pregled kreditnih uvjeta vanjskog zaduženja Bosne i Hercegovine po osnovu „starog“ i „novog“ duga, vrsti kamate, te njihovog udjela u ukupnom vanjskom zaduženju dat je u Tablici 5.

Tablica 5. Struktura kamatnih stopa vanjskog duga BiH

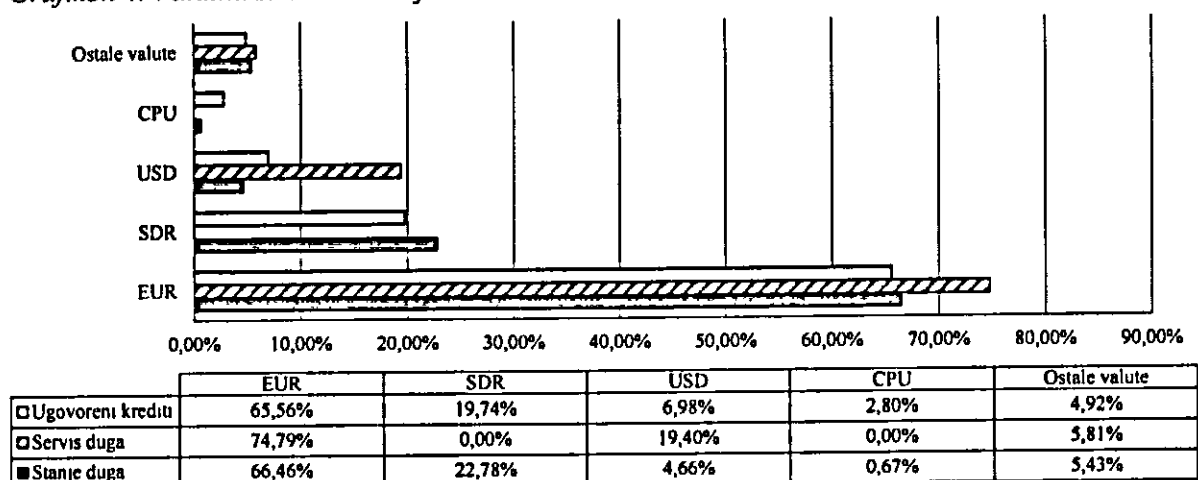
Opis		Ukupno	u otplati	u "grace"u	sa fiksnom kamatnom stopom	sa varijabilnom kamatnom stopom
Stanje vanjskog duga	Iznosi u mil KM	9 802,12	5 894,82	3 907,30	6.331,75	3 470,37
	% udio	100,00%	60,14%	39,86%	64,60%	35,40%
	Prosječna kamatna stopa	1,92%			2,06%	1,66%
Stanje "starog" vanjskog duga	Iznosi u mil KM	635,33	635,33	0,00	410,68	224,65
	% udio	100,00%	100,00%	0,00%	64,64%	35,36%
	Prosječna kamatna stopa	1,06%			1,30%	0,63%
Stanje "novog" vanjskog duga	Iznosi u mil KM	9 166,79	5 259,49	3 907,30	5 921,07	3 245,72
	% udio	100,00%	57,38%	42,62%	64,59%	35,41%
	Prosječna kamatna stopa	1,98%			2,11%	1,74%

U Grafikonu 4. prikazana je valutna struktura vanjskog duga BiH. U valutnoj strukturi ugovorenog vanjskog duga preovladavaju valute EUR, SDR¹³ i USD sa 92,28%, kao i u stanju vanjskog duga sa 93,90%.

Kada se posmatra valutna struktura izvršenog servisa vanjskog duga BiH glavnina dospjelih obveza ili 74,79% je isplaćeno u valuti EUR, 19,40% u valuti USD, dok je 5,81% realizirano u drugim valutama (po kreditima iz bilateralnih sporazuma ili prema nekim od zemalja Pariškog kluba kreditora). Od ukupnih isplaćenih obveza u valuti EUR, 9,95% čine isplate obveza prema MMF-u s obzirom da su obveze obračunate u valuti SDR isplaćene u valuti EUR.

¹³ SDR (Special Drawing Right) - Specijalna prava vučenja, obračunska jedinica koju koristi IMF, Svjetska banka i nekoliko drugih međunarodnih financijskih institucija. Sastoji se od korpe valuta koju sačinjavaju (USD 43,38%, EUR 29,31%, CNY 12,28, JPY 7,59% i GBP 7,44%).

Grafikon 4. Valutna struktura vanjskih kredita¹⁴



* CPU- Ugovorena obračunska valuta Svjetske banke za obveze po Konsolidiranom zajmu - IBRD br. 40390, koje su u 2022 godini servisirane u USD i EUR obuhvaćene su u valutnoj strukturi izvršenog servisa duga u USD i EUR.

1.7. Pokazatelji izloženosti vanjskog duga rizicima

Pored visine duga, struktura duga predstavlja jedan od razloga nastanka financijskih kriza i nestabilnosti zbog čega je potrebno portfelj vanjskog duga posmatrati i kroz njegovu izloženost rizicima. Stoga se može reći da je, između ostalog, svrha analize strukture vanjskog duga BiH identifikacija izloženosti postojećeg portfelja vanjskog duga valutnom riziku, riziku kamatne stope i riziku refinanciranja. Parametri koji pokazuju izloženost vanjskog duga BiH navedenim rizicima prikazani su u sljedećoj tablici.

Tablica 6. Indikatori rizika vanjskog duga BiH u 2021. i 2022. godini

Indikatori rizika		2021.	2022.
Rizik kamatne stope	Udio fiksne kamatne stope (%)	64,92	64,60
	Udio varijabilne kamatne stope (%)	35,08	35,40
	Dug koji se refiksira u roku od godinu dana (% ukupnog)	39,36	44,92
	Prosječno vrijeme refiksiranja (godine)	4,61	4,31
Rizik refinanciranja	Prosječno vrijeme do dospelja (godine)	6,64	6,26
	Dug koji dospijeva u roku od godinu dana (% ukupnog)	6,94	14,19
	Prosječno vrijeme "grace" razdoblja (godine)	6,21	6,09
Valutni rizik	Udio neEUR valuta u ukupnom stanju vanjskog duga (%)	36,09	33,54

¹⁴ Pregled valutne strukture uključuje i podatke o vanjskom dugu entiteta i Distrikta i vanjskom dugu jedinica lokalne samouprave, a u čijim ingerencijama je servisiranje istih. Ostale valute čine JPY, KRW, CHF, KWD, SAR.

Rizik refinanciranja prikazuje ročnu strukturu duga i postotak duga koji dospijeva na naplatu u kratkom roku, rizik kamatne stope izloženost duga promjenama kamatnih stopa, a valutni rizik stepen izloženosti strukture ukupnog duga promjenama valutnih kurseva onih valuta koje se nalaze u portfelju duga.

Za refiksiranje vanjskog duga prosječno je potrebno 4,31 godine. Udio vanjskog duga koji se refiksira u roku od godinu dana je 44,92% ukupnog portfelja vanjskog duga, odnosno 44,92% ukupnog vanjskog duga je podložno promjenama kamatne stope. Izloženost riziku kamatne stope u 2022. godini je neznatno veća u odnosu na 2021. godinu, a u cilju smanjenja izloženosti ovom riziku poželjno je zaduživanje po fiksnoj kamatnoj stopi pritom vodeći računa o odnosu troška i rizika

Prosječno vrijeme dospjeća vanjskih kredita u 2022. godini iznosi 6,26 godina, a prosječno ugovoreni "grace" razdoblje je 6,09 godina, te su navedeni indikatori neznatno promijenjeni u odnosu na prethodnu godinu. Indikator koji ukazuje na udio duga koji dospijeva na naplatu u sljedećoj godini je u 2022. godini znatno viši u odnosu na 2021. godinu i iznosi 14,19%. Na ovo povećanje je najviše utjecalo dospjeće Evroobveznice Republike Srpske u 2023-oj godini u iznosu od 168 mil EUR, ali i dospjeće glavnice za MMF kredit RFI (Rapid Finance Instrument) za suzbijanje negativnih posljedica na smanjenu ekonomsku aktivnost prouzrokovanu pandemijom Covid-19 u iznosu od 87,44 mil SDR, te otplata kredita Evropske komisije Makrofinansijska pomoć II u iznosu od 50 mil EUR. S tim u vezi, povećana je izloženost vanjskog duga riziku refinanciranja, a kako bi se smanjio i ublažio navedeni rizik potrebno je produžiti ročnost vanjskog duga.

Uzimajući u obzir aranžman valutnog odbora kojeg sprovodi Centralna banka BiH, odnosno povezanost valute KM sa valutom EUR, 33,54% vanjskog duga podložno je promjenama valutnih kurseva, odnosno izloženo valutnom riziku. U 2022. godini udio neEUR valuta u ukupnom stanju vanjskog duga u odnosu na 2021. godinu je smanjeno, odnosno smanjena je izloženost valutnom riziku.

1.8. Pregled projekata u postupku zaključivanja

Projekti u postupku zaključivanja¹⁵ obuhvaćaju projekte koji su u postupku inicijative za pregovore, pregovaranja sa kreditorima, postupku odobravanja od strane kreditora, te projekte koji su zaključeni i nalaze se u postupku ratifikacije na dan 31.12.2022. godine. Projekti u postupku zaključivanja odnose se na projekte koji će se financirati iz vanjskih kredita čiji je zajmoprimatelj Ministarstvo financija i trezora BiH u ime Bosne i Hercegovine (projekti po osnovu vanjskog državnog duga), te ne uključuju projekte po osnovu vanjskog duga entiteta i Distrikta. Vanjski krediti koji se nalaze u postupku zaključivanja zaključno sa 31.12.2022. godine odnose se na financiranje projekata iz oblasti zdravstva, putne, vodovodne i komunalne infrastrukture, projekte poljoprivrednog razvoja i ruralnih poduzeća, kao i potpore zapošljavanju (Prilog 5).

Ukupna vrijednost projekata planiranih za kreditno financiranje iz vanjskih izvora na dan 31.12.2022. godine iznosi 3.779,12 mil KM, od čega se na Federaciju BiH odnosi 63,55%, na Republiku Srpsku 34,82%, te na Distrikt 1,63%. Navedeni projekti se planiraju financirati uglavnom iz multilateralnih izvora odnosno 93,00% (EBRD, EIB, WB, CEB, OFID), dok se 7,00% (KfW, KWT i SFD) planira financirati iz bilateralnih izvora.

Od ukupne vrijednosti projekata planiranih za kreditno financiranje iz vanjskih izvora, na infrastrukturne projekte se odnosi 86,30%, na projekte za javni sektor 8,50%, te na projekte za gospodarske djelatnosti 5,20%. U valutnoj strukturi vanjskih kredita koji se planiraju koristiti za financiranje projekata koji su u postupku zaključivanja preovladava valuta EUR sa 94,98%.

1.9. Projekcija stanja i obveza vanjskog duga BiH za razdoblje 2023.-2025. godine

Projekcije stanja i servisa vanjskog duga BiH za razdoblje 2023.-2025. godina urađena je na način da uključuje vanjske kredite koji se vode u bazi podataka za javni dug Ministarstva financija i trezora BiH na dan 31.12.2022. godine, odnosno postojeća kreditna zaduženja, te kredite koji su u postupku zaključivanja u Ministarstvu financija i trezora BiH na dan 31.12.2022. godine (Tablica 7a.).

¹⁵ Izvor: Ministarstvo financija i trezora BiH, Sektor za odnose sa finansijskim institucijama

Tablica 7-a. Projekcija stanja i obveza vanjskog duga BiH (u mil KM)

Opis	2023.	2024.	2025.
Stanje vanjskog duga BiH	9.497,99	9.946,33	10.675,99
Stanje vanjskog državnog duga	8.603,99	9.071,02	9.828,67
Stanje vanjskog duga entiteta	854,64	822,65	793,11
Stanje vanjskog duga jedinica lokalne samouprave	24,53	22,96	19,42
Stanje vanjskog duga javnih poduzeća	14,83	29,70	34,79
Ukupno obveze servisiranja vanjskog duga BiH	1.607,42	1.392,46	1.254,40
Obveze vanjskog državnog duga	1.186,63	1.310,61	1.176,34
Obveze vanjskog duga entiteta	410,73	71,33	67,58
Obveze vanjskog duga jedinica lokalne samouprave	4,83	4,94	4,76
Obveze vanjskog duga javnih poduzeća	5,23	5,58	5,72

Udio projiciranih obveza po osnovu vanjskog državnog duga u odnosu na projektovana kretanja neto prihoda na JR Uprave za neizravno oporezivanje, iz kojih se servisiraju ino-obveze, daje se kroz sljedeći tablični pregled:

Tablica 7-b. Projekcija obveza po temelju servisiranja vanjskog državnog duga/projekcija neto prihoda na JR UNO

Opis	2023	2024	2025
Neto prihodi od neizravnih poreza na JR UNO (u mil KM) ¹⁶	7.655,80	7.940,00	8.204,60
Servisiranje vanjskog državnog duga BiH ¹⁷ / Neto prihodi od neizravnih poreza na JR UNO (u %)	15,50%	16,51%	14,34%

1.10. Zaduženost nevladinog sektora

Informacija o stanju javne zaduženosti Bosne i Hercegovine ima za predmet javnu zaduženost, te podaci o zaduženosti nevladinog sektora nisu uključeni u ukupan iznos stanja vanjskog duga, ali se zbog obuhvatnosti i transparentnosti raspoloživih podataka ukupne zaduženosti Bosne i Hercegovine navode kao poseban dio Informacije.

Stanje nevladinog vanjskog duga na dan 30.06.2022. godine iznosi 5.755,15 mil KM¹⁸. Po evidenciji koju Centralna banka BiH dostavlja Ministarstvu financija i trezora, podaci o stanju zaduženosti nevladinog sektora su izraženi u valuti KM po NACE klasifikaciji djelatnosti dužnika. U Prilogu 6 naveden je kvartalni analitički prikaz stanja nevladinog vanjskog duga, za razdoblje 31.12.2020. – 30.6.2022. godine.

¹⁶ Izvor: Uprava za indirektno/neizravno oporezivanje – Odjel za makroekonomsku analizu, Projekcije prihoda od neizravnih poreza za period 2022-2025 – OMA bilten broj 209/210, stu/pro 2022. godine

¹⁷ Ne uključuje obveze po osnovi servisa vanjskog duga entiteta, vanjskog duga jedinica lokalne samouprave i vanjskog duga javnih poduzeća

¹⁸ Izvor: Centralna banka BiH (na osnovu Uputstva o prikupljanju podataka i vođenju evidencije nevladinog vanjskog duga, Centralna banka BiH dostavlja Ministarstvu financija i trezora BiH podatke o nevladinom vanjskom dugu)

2. UNUTARNJA ZADUŽENOST BOSNE I HERCEGOVINE

2.1. Stanje unutarnjeg duga

Prema podacima kojima raspolaže Ministarstvo financija i trezora BiH, a koji su prikazani u Tablici 8, unutarnja zaduženost BiH na dan 31.12.2022. godine iznosi 3.206,17 mil KM¹⁹.

Tablica 8 Stanje unutarnje zaduženosti Bosne i Hercegovine na dan 31.12.2022. godine (u mil KM)

Vrsta obveza	Nositelj obveza			Ukupno
	Bosna i Hercegovina			
Izravni i neizravni unutarnji državni dug				0,00
Unutarnji dug javnih poduzeća koje osnivaju Institucije BiH ²⁰				9,87
	Federacija BiH	Republika Srpska	Distrikt	
Stara devizna štednja	3,91	24,83	0,00	28,74
Ratna potraživanja	38,72	179,59	0,00	218,31
Opće obveze	0,00	1,03	0,00	1,03
Dugoročne obveznice	590,00	1.174,22	0,00	1.764,22
Dug po trezorskim zapisima	50,00	86,30	0,00	136,30
Obveze po kreditima	0,00	133,64	0,46	134,10
Refundacija poreza općinama i fondovima po temelju izmirenja poreza putem obveznica	0,00	0,07	0,00	0,07
Aktivirana jamstva	0,00	0,82	0,00	0,82
Ukupno dug vlada entiteta/Distrikta:	682,63	1.600,50	0,46	2.283,59
	Dug županija			
	Federacija BiH	Republika Srpska	Distrikt	
Obveze po kreditima	257,39	0,00	0,00	257,39
Dugoročne obveznice	0,00	0,00	0,00	0,00
Ukupno dug županija	257,39	0,00	0,00	257,39
	Dug gradova			
	Federacija BiH	Republika Srpska	Distrikt	
Obveze po kreditima	32,58	193,27	0,00	225,85
Dugoročne obveznice	0,00	12,94	0,00	12,94
Ukupno dug gradova	32,58	206,21	0,00	238,79
	Dug općina			
	Federacija BiH	Republika Srpska	Distrikt	
Obveze po kreditima	38,90	106,85	0,00	145,75
Dugoročne obveznice	0,00	47,19	0,00	47,19
Ukupno dug općina	38,90	154,04	0,00	192,94

¹⁹ Izvor podataka: Federalno ministarstvo financija, Ministarstvo financija Republike Srpske, Direkcija za financije Brčko distrikta BiH i javna poduzeća koje osnivaju Institucije BiH Preliminarni podaci.

²⁰ Unutarnji dug javnih poduzeća evidentiranih u Registru pravnih lica koje osnivaju Institucije BiH, a koji se vodi u Ministarstvu pravde BiH Ugovaranje i servisiranje ovih kredita vrši se izravno između poduzeća i kreditora

	Dug fondova			
	Federacija BiH	Republika Srpska	Distrikt	
Dug fondova socijalne sigurnosti	0,00	170,57	0,00	170,57
	Dug javnih poduzeća			
	Federacija BiH	Republika Srpska	Distrikt	
Unutarnji dug javnih poduzeća	53,02	0,00	0,00	53,02
Ukupno dug entiteta i distrikta	1.064,52	2.131,32	0,46	
UNUTARNJA ZADUŽENOST				3.206,17

U ukupnom iznosu unutarnje zaduženosti na dan 31.12.2022. godine, Federacija BiH učestvuje sa 33,20%, Republika Srpska 66,48%, te Distrikt sa 0,01%, a javna poduzeća koja osnivaju institucije BiH 0,31%.

2.1.1. Izravni i neizravni unutarnji državni dug

Na dan 31.12.2022. godine nije bilo izravnog ni neizravnog unutarnjeg duga po kojem je država nositelj obveza.

2.1.2. Unutarnji dug javnih poduzeća evidentiranih u Registru pravnih lica koje osnivaju Institucije BiH

Na dan 31.12.2022. godine unutarnji dug javnih poduzeća evidentiranih u Registru pravnih lica koje osnivaju Institucije BiH iznosi 9,87 mil KM.

Ovaj dug se odnosi na kredite Neozavisnog operatora sustava u Bosni i Hercegovini (NOS BiH) u iznosu 1,61 mil KM za kupovinu poslovne zgrade za rezervni centar i nabavu informatičke opreme, kao i kupovinu rutera za PCN mrežu i kredite Agencije za pružanje usluga u zračnoj plovidbi Bosne i Hercegovine (BHANSA) u iznosu 8,26 mil KM za nabavu stalnih materijalnih i nematerijalnih sredstava.

Ugovaranje i servisiranje ovih kredita vrši se izravno između poduzeća i kreditora.

2.1.3. Unutarnji dug vlada entiteta i Distrikta

Struktura unutarnjeg duga vlada entiteta i Distrikta obuhvaća:

- obveze po osnovu stare devizne štednje, ratnih potraživanja, općih obveza,
- obveze po osnovu izdatih vrijedonosnih papira (dugoročnih i kratkoročnih),
- obveze po osnovu kreditnih zaduženja u zemlji,

- obveze po osnovu refundacije poreza, aktiviranih jamstava

2.1.3.1. Stara devizna štednja

Od početka verifikacije do 31.12.2022. godine verificirano je 1.750,85 mil KM obveza po osnovu računa stare devizne štednje, što predstavlja oko 92,15% procijenjenih obveza po ovom osnovi. Do 31.12.2022. godine entiteti i Distrikt su gotovinski isplatili 198,03 mil KM, a emitovali su obveznice po osnovi računa stare devizne štednje u iznosu od 1.555,82 mil KM. Na taj iznos su obračunate i kamate u iznosu 107,65 mil KM. Do 31.12.2022. godine otplaćeno je 1.541,27 mil KM obveza po osnovi glavnice i 107,84 mil KM obveza po osnovi kamate.

2.1.3.2. Obveze po osnovu ratnih potraživanja

Po ovoj osnovi Federacija BiH je emitovala četiri emisije obveznica u iznosu 195,42 mil KM s rokom dospjeća 14 godina, "grace" razdobljem od 9 godina uz kamatnu stopu 2,50% u iznosu 57,96 mil KM. Republika Srpska je emitovala šesnaest emisija obveznica u iznosu 455,02 mil KM, s rokom dospjeća 13 do 15 godina, "grace" razdobljem 3 do 5 godina i uz kamatnu stopu 1,50% u iznosu 61,86 mil KM.

2.1.3.3. Opće obveze

Na dan 31.12.2022. godine opće obveze Republike Srpske iznose 1,03 mil KM, a čine ih obveze prema dobavljačima 0,30 mil KM i obveze po izvršnim sudskim odlukama 0,73 mil KM.

2.1.3.4. Dugoročno zaduženje emisijom obveznica

Na temelju Zakona o dugu, zaduživanju i jamstvima u Federaciji Bosne i Hercegovine²¹, kao i Odluke o uvjetima i procedurama emisije obveznica Federacije BiH²², a u cilju prikupljanja sredstava za financiranje izdataka utvrđenih proračunom Federacije BiH, Vlada Federacije BiH je u tijeku 2022. godine donijela četiri odluke o zaduživanju Federacije BiH putem emisije obveznica, u nominalnom iznosu 130,00 mil KM s rokom dospjeća od 2 do 10 godina i kamatnom stopom od 1,55% do 3,45%. Stanje duga po ovoj osnovi na dan 31.12.2022. godine iznosi 590,00 mil KM.

²¹ Zakon o dugu, zaduživanju i jamstvima u Federaciji Bosne i Hercegovine ("Službene novine Federacije BiH", br 86/07, 24/09, 44/10 i 30/16)

²² Odluka o uslovima i procedurama emisije obveznica Federacije Bosne i Hercegovine („Službene novine Federacije BiH“, broj 31/12).

Na temelju Zakona o zaduživanju, dugu i jamstvima Republike Srpske²³ i Odluke o dugoročnom zaduživanju Republike Srpske za 2022. godinu²⁴, a u svrhu osiguranja sredstava za namjene propisane članom 14. Zakona o zaduživanju, dugu i jamstvima Republike Srpske, Vlada Republike Srpske u tijeku 2022. godine emitovala je devet emisija dugoročnih obveznica u nominalnom iznosu 299,07 mil KM, s rokom dospijeca od 5 do 10 godina i kamatnom stopom od 2,70% do 6,00%. Stanje duga po osnovu emitiranih dugoročnih obveznica na dan 31.12.2022. godine iznosi 1.174,22 mil KM.

U Prilogu 7 dat je pregled stanja duga po osnovu emitiranih obveznica Vlade Federacije BiH i Vlade Republike Srpske na dan 31.12.2022. godine.

2.1.3.5. Trezorski zapisi entiteta

U tijeku 2022. godine, a na temelju Zakona o dugu, zaduživanju i jamstvima u Federaciji BiH, Vlada Federacije BiH je donijela jednu odluku o zaduživanju Federacije BiH putem emisije trezorskih zapisa u nominalnom iznosu 50,00 mil KM²⁵, s rokom dospijeca 9 mjeseci uz kamatnu stopu od -0,03%. Sredstva prikupljena emisijom trezorskih zapisa služe za financiranje izdataka utvrđenih Proračunom Federacije BiH za 2022. godinu. Stanje duga na dan 31.12.2022. godine po ovoj osnovi iznosi 50,00 mil KM.

Na temelju Zakona o zaduživanju, dugu i jamstvima Republike Srpske, kao i Uredbe o uvjetima, postupku emisije i elementima primarnog tržišta trezorskih zapisa, Odluke o kratkoročnom zaduživanju Republike Srpske emisijom trezorskih zapisa za 2022. godinu²⁶, a u cilju obezbjeđenja sredstava za namjene propisane članom 13. Zakona o zaduživanju, dugu i jamstvima Republike Srpske, Ministar financija Republike Srpske je u 2022. godini donio šest rješenja o emisiji šestomjesečnih i tromjesečnih trezorskih zapisa Republike Srpske, u iznosu od 193,00 mil KM²⁷, uz kamatnu stopu od 0,40% do 1,60%. Stanje duga na dan 31.12.2022. godine po ovoj osnovi iznosi 86,30 mil KM.

Pregled emitiranih trezorskih zapisa Vlade Federacije BiH i Vlade Republike Srpske u 2022. godini prikazan je u Prilogu 8.

²³ Zakon o zaduživanju, dugu i jamstvima Republike Srpske („Službeni glasnik Republike Srpske“, br. 71/12, 52/14 i 114/17)

²⁴ Odluka o kratkoročnom zaduživanju Republike Srpske emisijom trezorskih zapisa za 2022 godinu („Službeni glasnik Republike Srpske“ br 121/21)

²⁵ Izvor podataka: Sarajevska burza (www.sase.ba)

²⁶ Odluka o kratkoročnom zaduživanju Republike Srpske emisijom trezorskih zapisa za 2022 godinu („Službeni glasnik Republike Srpske“, broj: 121/21)

²⁷ Izvor podataka: Banjalučka burza (www.blberza.com)

2.1.3.6. Obveze po kreditima

U tijeku 2022. godine vlade Federacije BiH, Republike Srpske i Distrikta nisu se zaduživale po osnovi dugoročnih kredita.

Kreditno zaduženje Vlade Republike Srpske kod banaka u BiH na dan 31.12.2022. godine iznosi 133,64 mil KM, od čega su izravne obveze Vlade Republike Srpske 121,37 mil KM, 3,17 mil KM preuzete obveze od MIO RS, koji je 1.1.2016.godine ušao u trezorski sustav poslovanja, 0,47 mil KM obveze UKC i 8,63 mil KM obveze FZO.

Pregled kreditnog zaduženja Vlade Republike Srpske na dan 31.12.2022. godine dat je u Prilogu 9.

Kreditno zaduženje Distrikta po komercijalnom kreditu kod Hypo Alpe Adria Bank a.d. Banja Luka, na dan 31.12.2022. godine iznosi 0,46 mil KM, a odnosi se na Ugovor o projektovanju i izgradnji sustava za prečišćavanje vode rijeke Save u vodu za piće. Rok otplate kredita je 15 godina, uz kamatnu stopu 6m EURIBOR i kamatnu maržu od 2,6% godišnje.

2.1.3.7. Refundacija poreza općinama i fondovima po osnovi izmirenja poreza putem obveznica Republike Srpske

Vlada Republike Srpske je donijela Uredbu o izmirenju poreskih obveza putem obveznica Republike Srpske, kojom se uređuju uvjeti i postupak za izmirenje dospjelih poreskih obveza, nastalih do 31.12.2007. godine, koje se odnose na poreske obveze čija je naplata u nadležnosti Republike Srpske.²⁸ Stanje duga po toj osnovi na dan 31.12.2022. godine iznosi 0,07 mil KM.

2.1.3.8. Obveze po osnovu aktiviranih jamstava

Na temelju izdanog jamstva, Republika Srpska je preuzela obvezu vraćanja kredita za „Nikola Tesla“ d.o.o. u iznosu od 5 mil KM uz rok otplate 10 godina, „grace“ razdoblje 1 godina i uz kamatnu stopu 4,60%. Stanje duga po ovom osnovu iznosi 0,82 mil KM.

²⁸Poreske obveze se izmiruju obveznicama po nominalnoj vrijednosti u toku „grace“ perioda, prije dospjeća glavnice, a nakon isteka „grace“ perioda poreske obveze se mogu izmiriti obveznicama samo u iznosima koji odgovaraju iznosu neotplaćenog glavnog duga po obveznicama. Uredba se odnosi na obveznice Republike Srpske emitovane za izmirenje obveza po unutarnjem dugu, odnosno općih obveza i obveza po osnovi materijalne i nematerijalne štete nastale u periodu ratnih djelovanja

2.1.4. Unutarnji dug općina, gradova i županija

Unutarnji dug općina, gradova i županija se odnosi na dug nastao po osnovu zaduženja kod komercijalnih banaka u zemlji i po osnovi emisije obveznica.

Prema podacima kojima raspolaže Ministarstvo financija i trezora BiH²⁹, stanje duga na dan 31.12.2022. godine po ovoj osnovi iznosi 689,12 mil KM od čega dug po osnovu izdatih obveznica iznosi 60,13 mil KM, a dug po osnovu kreditnih zaduženja 628,99 mil KM, što je prikazano u Prilogu 10.

2.1.5. Dug fondova socijalne sigurnosti

Narodna skupština Republike Srpske donijela je Odluku o neizravnom zaduženju Republike Srpske za račun fondova socijalne sigurnosti i javne zdravstvene ustanove³⁰ i to za: Fond zdravstvenog osiguranja, Javni fond za dječiju zaštitu i Univerzitetski klinički centar Banja Luka.

Stanje duga fondova po ovom osnovu na dan 31.12.2022. godine iznosi 170,57 mil KM i to: izravni dug 169,78 mil KM i neizravni dug 0,79 mil KM.

2.1.6. Dug javnih poduzeća

Unutarnji dug javnih poduzeća u većinskom vlasništvu Vlade Federacije BiH na dan 31.12.2022. godine iznosi 53,02 mil KM, a odnosi se na dug JP Autoceste FBiH.

2.2. Stanje unutarnjeg duga kroz razdoblje

Unutarnja zaduženost na dan 31.12.2022. godine je za 2,77% veća u odnosu na 2021. godinu, dok je u 2021. godini bila manja za 10,73 % u odnosu na 2020. godinu. Prema projekcijama entitetskih ministarstava financija i Direkcije za financije Brčko distrikta³¹ unutarnji dug bi trebao imati tendenciju rasta u naredne tri godine, što je prikazano u sljedećoj tablici.

²⁹ Odredbama Zakona o zaduživanju, dugu i jamstvima BiH, kao i podzakonskim aktima regulirano je da, na osnovi informacija, odnosno dokumentacije koju dostavljaju entiteti i Distrikt, Ministarstvo financija i trezora BiH vodi evidencije u vezi sa cjelokupnim dugom i jamstvima entiteta, uključujući i dug i jamstva Županija, gradova i općina, te dug i jamstva Distrikta.

³⁰ Odluka Narodne skupštine Republike Srpske („Službeni glasnik Republike Srpske“, broj 99/11).

³¹ Izvor ERP BiH 2023-2025 godinu (veljača 2023 godine)

Tablica 9. Stanje unutarnjeg duga i projekcije stanja u razdoblju 2013 – 2025. godina

Godina	Javna poduzeća Institucija BiH ³²	Federacija BiH	Republika Srpska	Distrikt	Ukupno
2013		957,62	2 029,31	31,57	3 018,50
2014		1 109,05	2 168,04	20,95	3 298,04
2015.		1 263,55	2 265,03	9,45	3 538,03
2016		1 273,87	2 272,65	4,11	3 550,62
2017.		1 148,50	2 002,53	3,56	3 154,59
2018		1 083,39	1 815,36	2,98	2 901,73
2019		1 093,07	1 973,01	2,39	3 068,47
2020		1 185,88	2 307,07	1,77	3 494,72
2021.		1 123,66	1 994,85	1,12	3 119,63
2022.	9,87	1 064,52	2 131,32	0,46	3 206,17
2023	4,05	1 191,30	2 168,10	0,00	3 363,45
2024	2,71	1 272,10	2 131,60	0,00	3 406,41
2025.	1,30	1 353,60	2 350,20	0,00	3 705,10

3. JAMSTVA PO OSNOVU VANJSKE I UNUTARNJE ZADUŽENOSTI BOSNE I HERCEGOVINE

3.1. Vanjske državna jamstva

Imajući u vidu da izdata jamstva države ne predstavljaju dug Bosne i Hercegovine već potencijalni dug, koji će biti plaćen u slučaju neizmirivanja obveza od strane krajnjeg korisnika, iste nisu uključene u ukupno stanje javne zaduženosti.

Zakonom o zaduživanju, dugu i jamstvima BiH (poglavlje IV Zakona), između ostalog, definirana je i svrha izdavanja državnog jamstva, po kojoj Bosna i Hercegovina može izdati garanciju namijenjenu financiranju kapitalnih investicija, ili za provođenje prioritetnog projekta koji je od značaja za ekonomsku stabilnost zemlje.

U dosadašnjem razdoblju dospjele obveze po izdatim vanjskim državnim jamstvima su blagovremeno izvršavane od strane krajnjih korisnika.

³² Unutarnji dug javnih poduzeća evidentiranih u Registru pravih lica koje osnivaju Institucije BiH, a koji se vodi u Ministarstvu pravde BiH

Tablica 10. Stanje duga po izdatim vanjskim državnim jamstvima na dan 31.12.2022. godine

Kreditor	Zajmoprimatelj	Davatelj jamstva	Namjena kredita	Ugovoreni iznos u originalnoj valuti u mil EUR	Ugovoreni iznos u mil KM	Status jamstva na dan 31.12.2022. godine	Angažirano do 31.12.2022. u mil KM	Stanje duga po jamstvu u mil KM
EBRD	JP „Vodovod i kanalizacija a d Bijeljina“	BiH Podjamstvo RS	Kanalizacioni sustav Bijeljina	4,99	9,78	Efektivna	9,78	2,47
EBRD	JP „Autoputevi Republike Srpske“ Banja Luka	BiH Podjamstvo RS	Cesta od Banja Luke do Doboja Faza-I	194,98	381,34	Efektivna	381,34	150,96
EBRD	JP „Autoputevi Republike Srpske“ Banja Luka	BiH Podjamstvo RS	Koridor Vc-dio u RS-u	70,00	136,91	Efektivna	136,91	116,35
EBRD	Toplana a d Prijedor	BiH Podjamstvo RS	Centralno grijanje	7,00	13,69	Efektivna	13,69	7,99
UKUPNO				276,97	541,72		541,72	277,77

3.2. Jamstva entiteta i Distrikta

Na temelju dostavljenih podataka od strane entitetskih ministarstava financija, u Prilogu 11 naveden je pregled stanja duga po osnovi izdatih jamstava Federacije BiH, županija, općina i gradova u Federaciji BiH zaključno sa 31.12.2022. godine, a u Prilogu 12 pregled jamstava Vlade Republike Srpske (odobrena, povučena kreditna sredstva i stanje duga) na dan 31.12.2022. godine.

4. JAVNA ZADUŽENOST BOSNE I HERCEGOVINE

4.1. Stanje javne zaduženosti na dan 31.12.2022. godine

Javna zaduženost Bosne i Hercegovine na dan 31.12.2022. godine iznosi 13.008,29 mil KM.

U Tablici 11. je prikazano stanje javnog, vanjskog i unutarnjeg duga, kao i njihova alokacija na Federaciju BiH, Republiku Srpsku, Distrikt i Institucije BiH na dan 31.12.2022. godinu.

Tablica 11. Stanje javne zaduženosti Bosne i Hercegovine na dan 31.12.2022. godine (u mil KM)

Stanje javnog, vanjskog i unutarnjeg duga na dan 31.12.2022.	od toga:								
	Federacija BiH	%	Republika Srpska	%	Distrikt	%	Institucije BiH	%	
Javni dug	13.008,29	6.525,19	50,16%	6.355,66	48,86%	48,64	0,37%	78,80	0,61%
Vanjski dug	9.802,12	5.460,67	55,71%	4.224,34	43,10%	48,18	0,49%	68,93	0,70%
Unutarnji dug	3.206,17	1.064,52	33,20%	2.131,32	66,48%	0,46	0,01%	9,87	0,31%

Javna zaduženost BiH u 2022. godini u odnosu na 2021. godinu se povećala za 151,21 mil KM ili 1,18%. Udio vanjskog duga u strukturi ukupne javne zaduženosti u 2021. godini je 75,35%, dok je udio unutarnjeg duga 24,65%.

Bosna i Hercegovina ima rejting B sa pozitivnim izgledima, koji je dodijelila rejting kuća S&P, te rejting B3 sa stabilnim izgledima dodijeljen od rejting kuće Moody's.

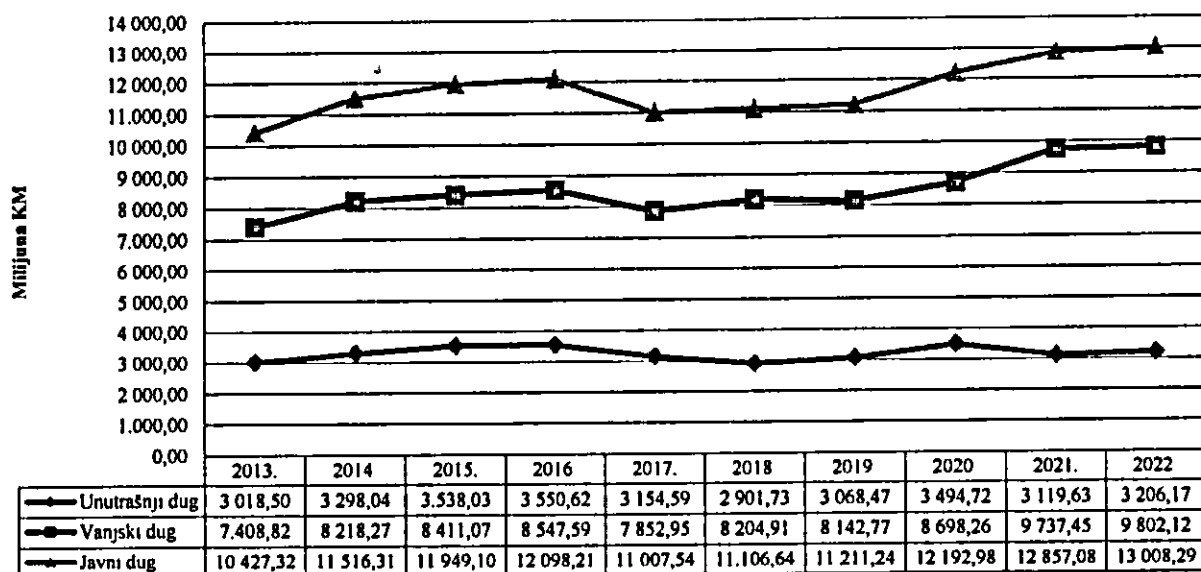
4.2. Stanje javne zaduženosti kroz razdoblje

Stanje javne zaduženosti u razdoblju 2013-2022. godina prikazano je u sljedećoj tablici.

Tablica 12. Stanje javne zaduženosti u razdoblju 2013 – 2022. godina

Godina		2013	2014	2015	2016	2017	2018	2019	2020	2021	2022
Javni dug BiH	u mil KM	10.427,32	11.516,31	11.949,10	12.098,21	11.007,54	11.106,64	11.211,24	12.192,98	12.857,08	13.008,29
Povećanje/smanjenje javnog duga BiH u odnosu na prethodnu godinu	u mil KM	-60,55	1.088,99	432,79	149,11	-1.090,67	99,10	104,60	981,74	664,10	151,21
	u %	-0,58%	10,44%	3,76%	1,25%	-9,02%	0,90%	0,94%	8,76%	5,45%	1,18%

Grafikon 5. Kretanje zaduženosti kroz razdoblje 2013. - 2022. godine



4.3. Pokazatelji zaduženosti po osnovi javnog duga

Pregled pokazatelja javne zaduženosti za razdoblje 2020-2022. godina dat je u sljedećoj tablici.

Tablica 13. Osnovni pokazatelji zaduženosti BiH 2020-2022. godina

Opis	2020	2021	2022
Stanje javnog duga (u mil KM)	12.192,98	12.857,08	13 008,29
Stanje vanjskog duga (u mil KM) ³³	8 698,26	9 737,45	9 802,12
Stanje unutarnjeg duga (u mil KM)	3.494,72	3.119,63	3.206,17
Servis vanjskog duga (u mil KM)	771,32	805,31	864,57
BDP (u mil KM) ³⁴	35.435,79	39 805,48	44 590,00
Neto prihodi od neizravnih poreza (u mil KM) ³⁵	5.565,60	6 510,30	7.436,50
Izvoz roba i usluga (u mil KM) ³⁶	11.870,38	16.484,66	21.455,00
Stanje javnog duga/BDP	34,41%	32,30%	29,17%
Stanje vanjskog duga/BDP	24,55%	24,46%	21,98%
Stanje unutarnjeg duga/BDP	9,86%	7,84%	7,19%
Servis vanjskog duga/BDP	2,18%	2,02%	1,94%
Servis vanjskog duga ³⁷ /Neto prihodi od neizravnih poreza na JR UNO	13,38%	11,87%	10,79%
Stanje vanjskog duga/Izvoz roba i usluga	73,28%	59,07%	45,69%
Servis vanjskog duga/Izvoz roba i usluga	6,50%	4,89%	4,03%

³³ Podaci o stanju vanjskog duga BiH za 2020. i 2021. godinu su konačni

³⁴ Izvor: za 2020. i 2021. godinu Agencija za statistiku BiH, Saopćenje od 9 2 2023 godine, za 2022. godinu Direkcija za ekonomsko planiranje, Dokument okvirnog proračuna, Makroekonomski pokazatelji 2021.-2026. godine, ožujak 2023 godine

³⁵ Izvor: UNO – Odjeljenje za makroekonomsku analizu, za 2020. godinu OMA bilten broj 197/198, stu/pro 2021 godine, za 2021 i 2022 godinu OMA bilten broj 209/210, stu/pro 2022. godine.

³⁶ Izvor: za 2020 i 2021. godinu Agencija za statistiku BiH, Saopćenje od 9 2 2023 godine, za 2022 godinu Direkcija za ekonomsko planiranje, Dokument okvirnog proračuna, Makroekonomski pokazatelji 2021 -2026 godine, ožujak 2023 godine

³⁷ Ne sadrži servisirane obveze po kreditima zaključenim izravno od strane entiteta, jedinica lokalne samouprave i javnih poduzeća koje osnivaju Institucije BiH, koje se ne servisiraju iz neto prihoda od neizravnih poreza

SAŽETAK

- Stanje javne zaduženosti Bosne i Hercegovine na dan 31.12.2022. godine iznosi 13.008,29 mil KM, od čega se na vanjski dug odnosi 9.802,12 mil KM ili 75,35%, a na unutarnji dug 3.206,17 mil KM ili 24,65% javne zaduženosti.
- U odnosu na 31.12.2021. godine javni dug se povećao 151,21 mil KM ili 1,18%, s tim da se vanjski dug povećao za 64,67 mil KM ili 0,66%, a unutarnji dug za 86,54 mil KM ili 2,77%. U ukupnom stanju javne zaduženosti Federacija BiH učestvuje sa 50,16%, Republika Srpska sa 48,86%, Institucije BiH sa 0,61% i Distrikt sa 0,37%.
- Udio javnog duga Bosne i Hercegovine u Bruto društvenom proizvodu (BDP) u 2022. godini iznosi 29,17%.
- Kada se posmatra struktura vanjskog duga po kreditorima najveći udio u stanju vanjskog duga imaju Svjetska banka – IDA i IBRD sa 26,65%, Europska investicijska banka sa 21,96%, Evroobveznice Republike Srpske sa 9,34%, Međunarodni monetarni fond sa 9,14%, Europska banka za obnovu i razvoj sa 8,34%, Pariški klub kreditora sa 4,89% i Europska komisija 3,69%, a što predstavlja 84,01% ukupnog stanja vanjskog duga.
- Servis vanjskog duga BiH u 2022. godini iznosi 864,57 mil KM od čega se na glavnice odnosi 695,11 mil KM ili 80,40%, a na kamatu 169,46 mil KM ili 19,60%. U ukupnom iznosu servisa vanjskog duga BiH Federacija BiH učestvuje sa 62,97%, Republika Srpska sa 35,36%, dok Distrikt i Institucije BiH učestvuju sa 0,89%, odnosno 0,78%.

PRILOG 1

Analitički pregled vanjskog duga Bosne i Hercegovine zaključno sa 31.12.2022. godine

(u KM)³⁸

Kreditori po projektima	Ugovoreno	Angažirano	Neangažirano	Stanje duga
Vanjski državni dug				
Razvojna banka Vijeća Evrope (CEB)	237.272.303	215.039.257	22.233.046	172.549.420
Socijalni i stambeni fond za raseljene	15 646 640	15 646 640	0	2 454 567
Primarna zdravstvena zaštita	12 615 890	12 615 890	0	3 251.770
Primarna zdravstvena zaštita	9 239 341	9 239 341	0	1 009 599
Državni zatvor	37 747.519	37 747 519	0	34 034 075
Jačanje zdravstvenog sektora - faza II	17 993 636	17 993.636	0	13 273 717
Zatvaranje kolektivnih centara	117 625 572	112 017 081	5 608 491	110 213 414
Socijalni program stambenog zbrinjavanja u BiH	4 889 575	4 889 575	0	3 422 703
Plava voda regionalna vodoopskrba	21 514 130	4 889 575	16 624 555	4 889.575
Europska banka za obnovu i razvoj (EBRD)	2.112.711.097	1.393.105.702	719.605.395	783.122.317
Koridor Vc	400 945.150	400 945 150	0	56 646 835
Petlja Mahovljani	38 826 460	38 826 460	0	6 533.728
Gasifikacija SBK	28 954 176	28 954 176	0	4 927.389
Projekat obilaznice Brčko	54 172 523	54 172 523	0	24 713 707
Gradske saobraćajnice Sarajevo	41 613 102	41.613 102	0	15 730 059
Vodoopskrba Čapljine	9 779 035	9 779 035	0	4 111 497
Projekat vodovod Visoko	8 798 809	8 798 809	0	6 955 724
Projekat koridor Vc 2	139 026.712	139 026.712	0	106 980 881
Projekat koridor Vc - nastavak	148 643 080	148 643.080	0	112 217.988
Projekat vodoopskrbe Gradačac	11.734 980	11.525.709	209 271	8.742 354
Sarajevo voda	48 895.750	48 895.750	0	16 608 409
Ceste FBiH - Popravka nakon poplava	127.128 950	55 822 071	71 306 879	47 607.124
Projekat regionalni vodovod Plava voda	21.514 130	21 514 130	0	211 351
Luka Brčko	19 558 300	4 807 007	14 751 293	4 366 870
Projekat regionalna deponija otpada Živinice	9 779 150	9 775 851	3 299	9 399 857
Projekat javnog prijevoza Sarajevo	29 337 450	15 158 685	14 178 765	14 266 047
Projekat koridor Vc dio 3	352 049 400	229 591.595	122 457 805	219 799 896
Projekat javnog prijevoza Sarajevo dio 2	39 116 600	27 627.274	11.489 326	27.627 274
Projekat gradskih saobraćajnica	58 674 900	11 309 133	47.365 767	11 309 133
Projekat koridor Vc obilaznica Doboј	410 724 300	61 667 053	349 057 247	59 730 804
Kreditna linija Agenciji za osiguranje depozita	58 674 900	0	58 674 900	0
Projekat javnog prijevoza Sarajevo dio 3	19 558 300	19 558 300	0	19 558 300
Projekat energetske efikasnosti bolnice u Zenici	19 558 300	195 583	19 362.717	178 576
Projekat energetske efikasnosti javnih zgrada u Sarajevu	15 646 640	4 898 514	10.748 126	4 898 514
ERSTE banka (EBA)	16.835.660	16.835.660	0	9.130.962
Oprema za bolnicu Nevestinje	4 139 266	4 139.266	0	243 486

³⁸ Preračun podataka u KM izvršeno po srednjem tečaju - tečajna lista broj 259 CB BiH od 31.12.2022. godine

Bolnice Unsko-sanskog Županija	12 696 394	12 696 394	0	8 887 476
Europska komisija (EK)	684.540.500	440.061.750	244.478.750	361.828.550
Makrofinancijska pomoć II	195 583 000	195 583 000	0	117 349 800
Makrofinancijska pomoć III	488 957 500	244 478 750	244 478 750	244 478 750
Europska Investicijska banka (EIB)	3.858.137.000	2.738.341.117	1.119.795.883	2.152.733.871
Putevi	5 854 470	5 854 470	0	770 325
Putevi	110 504 395	110 504 395	0	15 323 408
Banja Luka - Gradiška	127 128 950	127 128 950	0	63 564 475
Željeznice 2	168 201 380	168 201 380	0	113 703.123
Sanacija puteva u RS	78 233 200	78 233 200	0	35 361 406
Električna energija 2	176 308 108	176 308 108	0	125 761 747
Sanacija puteva u FBiH	97 791 500	97.791.500	0	45 966 829
Vodovod i kanalizacija u FBiH	117.349.800	83.318.358	34 031.442	78 250 488
Koridor Vc	146 687.250	146 687.250	0	104 862 578
Mala i srednja poduzeća	97 783 437	97.783.437	0	12.109 063
Voda i sanitacija za RS	97 791.500	85.782.704	12 008 796	85 092 411
Bolnice u RS	195.583.000	194 502.597	1 080 403	178 705 509
Hitna pomoć u slučaju poplava	107 570 650	107.570.371	279	106 039 722
Koridor Vc - II faza	324 667 780	324 667 780	0	270 205 437
Autoput Banja Luka-Doboj	312 932 800	312 932 800	0	300 065 497
Distribucija električne energije u BiH B	39 116 600	39 116 600	0	35 646 579
Distribucija električne energije u BiH C	29 337 450	0	29 337 450	0
Počitelj Bijača Koridor Vc	195 583 000	121 457 043	74 125 957	121 457 043
Modernizacija cesta u FBiH	97 791.500	83 513 941	14 277 559	82 861.998
Bolnice u RS -B	29 337 450	0	29 337 450	0
Koridor Vc Zenica sjever	97.791.500	62 586 560	35 204 940	62 586.560
Koridor Vc Mostar jug	0	0	0	0
Autoput Banja Luka-Doboj B	91 924 010	91.924.010	0	91 924 010
Mjere zaštite od poplava u RS	37.160.770	0	37 160.770	0
Vodovod i kanalizacija u RS	58 674 900	0	58 674 900	0
Koridor Vc centralni dio	273 816 200	222 475 663	51 340 537	222 475 663
Projekat gradskog prijevoza Sarajevo	78 233 200	0	78 233 200	0
Koridor Vc Medakovo-Poprikuša	664 982 200	0	664 982 200	0
Međunarodni fond za razvoj poljoprivrede (IFAD)	156.754.890	137.613.181	19.141.709	91.954.461
Male farme 1	10 653 216	10 653 216	0	4 790 445
Male farme 2	24 652 010	24 652 010	0	11 504 268
Stočarstvo	23 394 491	23.394.491	0	14 426 608
Unapređenje ruralnog preduzetništva	21 434 578	21 434 578	0	16.783 569
Poboljšanje životnih uvjeta na selu	13 832 377	13.832.377	0	5 501 511
Razvoj ruralnog poslovanja	17 986 020	17 986 020	0	16.187 418
Programski razvoj konkurentnosti u ruralnim područjima	21.748 830	21.748 829	1	18 848 982

Projekat poljoprivrednog razvoja	23 053 368	3 911 660	19 141.708	3 911 660
Izvozno - uvozna banka Koreje (KEXIM)	161.203.102	161.203.102	0	105.297.753
Modernizacija bolnica	161 203 102	161.203 102	0	105 297.753
Njemačka razvojna banka (KfW)	496.780.820	337.521.898	159.258.922	171.044.097
Voda za Unsko-sanski region	9 779.150	9.779 150	0	7.181 808
Voda za Banja Luku	19 558 300	19 558 300	0	1.779 805
Vjetroelektrana Mesihovina	138 863.930	138 863 930	0	43 394 978
Struja SCADA	21 514 130	21 514 130	0	14 342 755
Sanacija HE Trebinje I, Faza III	11 734 980	0	11 734 980	0
Vjetroelektrana Podveležje	127 128 950	125 638 561	1 490 389	94 489 220
Voda i kanalizacija u BiH II	21 514 130	21 514.130	0	9 201 834
Vjetropark Ilgud	117 349 800	653 697	116 696 103	653 697
Rehabilitacija P-A HE Čapljina	29 337 450	0	29 337 450	0
Kuwaitjski fond za Arapski ekonomski razvoj (KVT)	135.053.100	84.855.011	50.198.089	75.230.186
Autoput Kakanj-Donja Gračanica	64 165 500	64 165 500	0	54 540 675
Autoput Kakanj-Donja Gračanica	70 887 600	20 689 511	50 198 089	20 689 511
Međunarodni monetarni fond (MMF)	960.649.030	960.649.030	0	895.902.780
MMF EFF	310 781 999	310 781 999	0	246 035.749
MMF RFI	649 867 031	649 867.031	0	649 867 031
OPEC fond za međunarodni razvoj (OFID)	329.942.976	329.942.976	0	238.870.029
Unapređenje ruralnog preduzetništva	10 910 545	10 910.545	0	2 909 613
Sarajevska zaobilaznica	32 736 909	32 736 909	0	6 158 376
Rekonstrukcija pruge Sarajevo - Bradina	21 815 705	21 815 705	0	9 674 964
Projekat ruralnog razvoja	10 997 158	10 997 158	0	5 131 722
Projekat stambene obnove	11 434 456	11 434 456	0	6 355 854
Poddionica Klopča-Donja Gračanica u USD	87 986 201	87.986 201	0	67 453 399
Poddionica Klopča-Donja Gračanica u EUR	46 939 920	46 939 920	0	37 069 425
Razvoj ruralnog preduzetništva	9 810 322	9 810.322	0	8 502 303
Koridor Vc Nemila-Donja Gračanica u USD	49.785 091	49 785 091	0	49 785 091
Koridor Vc Nemila-Donja Gračanica u EUR	47 526 669	47 526 669	0	45 829 282
Pariski klub kreditora	801.678.150	801.678.150	0	478.874.405
SAD	2 875 875	2 875 875	0	2 513.226
Belgija	9.721 154	9 721.154	0	6 031.976
Njemačka	72 010 679	72 010 679	0	6 831 897
Švicarska	61.308 701	61.308 701	0	39 317 271
Japan	50.587 303	50.587 303	0	31 389 443
Francuska	333 508 869	333 508 869	0	223 477 021
Austrija	186 817 312	186 817 312	0	115 920.142
Španjolska	444 573	444 573	0	275 857
Italija	84 403 684	84 403 684	0	53.117 572
Ralffelsen bank A.G. (RBA)	64.957.459	64.957.459	0	18.678.390

Vodoopskrba Livna	6 869 308	6 869 308	0	381 628
Nova bolnica Bijeljina	26 403.705	26 403 705	0	2 640 371
Modernizacija Univerziteta u Istočnom Sarajevu	11 637 188	11 637 188	0	4 310 070
Modernizacija Univerziteta u Banja Luci	11 734 980	11 734 980	0	8 575 562
Modernizacija Univerziteta u Bihaću	8 312 278	8 312 278	0	2 770 759
Saudijski razvojni fond (SFD)	190.276.936	175.932.009	14.344.927	130.681.561
Opremanje 4 bolnice	46 865 625	46 865 625	0	26 950 608
Gradska magistrala u Zenici	46 865 624	46.753 229	112 395	31 524 276
Obnova stambenih jedinica u BiH	33 743 250	26 767 501	6 975.749	17 495 356
Razvoj infrastrukture u Gorazdu	11 247.750	10 270 375	977.375	9 436 042
Projekat razvoja infrastrukture u općini Stari grad	14 997 000	14 791.109	205 891	14 791.109
Izgradnja i obnova bolnica u BiH	36 557 687	30 484.170	6 073 517	30 484 170
UniCredit Bank Austria (UCBA)	58.476.363	58 476 363	0	24.175.642
Voda i kanalizacija Kiseljak-Fojnica	9 769 526	9.769 526	0	1.302 603
Voda za Gradišku	4 789 301	4.789 301	0	504 137
Oprema za RAD Sarajevo	4 273 669	4 273 669	0	754 177
Oprema za 2 bolnice Sarajevo	6.190 135	6 190 135	0	728 251
Kanalizacija za Gradišku	4 849 655	4 849 655	0	1.141 095
Županijska bolnica Orašje	3 872 543	3 872 543	0	911 187
Voda i kanalizacija za Čelić	5 173 234	5 173 234	0	1 231.722
Modernizacija Univerziteta u Istočnom Sarajevu II A	19 558 300	19 558 300	0	17.602 470
Vlada Japana	232.596.853	232.596.853	0	175.489.354
Potpora rudarstvu	57 042 237	57 042 237	0	29 923 721
TE Ugljevik	175 554 616	175 554 616	0	145.565 633
Vlada Belgije	8.336.072	8.336.072	0	2.012.954
Izvozni kredit 1	4 842 817	4 842 817	0	968 564
Izvozni kredit 2	2 923 000	2 923 000	0	730.750
Izvozni kredit 3	570 255	570.255	0	313 640
Vlada Španjolske	146.405.371	146.405.371	0	51.311.154
Projekat za vodu	10 699 582	10 699 582	0	8 460 135
Nabava 9 garnitura vlakova	131 699 897	131 699 897	0	41 156 218
Voda za Široki, Ljubuški, Fojnicu	4 005 892	4 005 892	0	1 694 801
Svjetska banka - Međunarodna banka za obnovu i razvoj (WBIBRD)	2.360.636.595	2.158.444.825	202.191.770	1.223.047.487
Konsolidirani B	473 728 283	473 728 283	0	66 161 861
Konsolidirani C	563 168 511	563 168 511	0	90 292 666
Upravljanje čvrstim otpadom II	15 898 220	15 898 220	0	7.311.330
Financiranje malih i srednjih poduzeća	93 488 674	93 488 674	0	71 696 465
Otpadne vode za Sarajevo	40 367.498	40 367.498	0	30 854 129
Razvoj politike javna potrošnje	61.217 479	61 217 479	0	51 024.769
Poboljšanje pristupa malih i srednjih poduzeća	146 243 056	146 243 056	0	141 373 163

Razvojna politika poslovnog ambijenta	73.148 042	73 148 042	0	73 148 042
Modernizacija putnog sektora u BiH	113 438 140	104 352 601	9 085 539	104 352 601
Projekat potpore zapošljavanju	97.791.500	95 111 811	2 679 689	95 111 811
Razvojna politika javnih financija	145 709 335	145 709 335	0	145 709 335
Rekonstrukcija Željeznice RS	100 334 079	83 178 027	17 156 052	83 178 027
Jačanje bankarskog sektora	110 698 672	110 698 672	0	110 698 672
Dodatno financiranje za projekat energetske efikasnosti	53 349 153	44 702 393	8 646 760	44 702 393
Hitni projekat za Covid 19	64 737 973	64 737 973	0	64 737 973
Projekat registracije nekretnina	39 116 600	22 813 238	16 303 362	22 813 238
Program integrisanog razvoja koridora Save i Drine	58 674 900	7 970 007	50.704 893	7.970 007
Projekat oporavka i potpore poduzećima	109 526.480	11 911 005	97 615 475	11.911 005
Svjetska banka - Međunarodna asocijacija za razvoj (WBIDA)	2.490.870.650	2.490.870.650	0	1.389.251.257
Lokalne inicijative	11 995 860	11 995.860	0	5 098 286
Hitni javni radovi i zapošljavanje	16 841.245	16 841 245	0	6 736 573
Hitna demobilizacija i reintegracija	12 674 804	12 674 804	0	5 069 973
Hitna obnova centralnog grijanja	36 213 681	36 213 681	0	19 555 399
Hitna obnova obrazovanja	8 576 677	8 576 677	0	3 430 671
Esencijalne bolničke usluge	25 484 982	25 484 982	0	10 831 117
Hitna obnova sustava prirodnog plina	17 887 819	17 887 819	0	8 496 743
Hitna sanacija stambenog fonda	25 729 008	25 729 008	0	10 291 662
Pomoć u rekonstrukciji	30 140 892	30 140 892	0	14 316 924
Pilot lokalni razvoj	26 881 761	26 881 761	0	14 784 971
Rehabilitacija žrtava rata	8 304 012	8 304 012	0	3 321 619
Hitna obnova obrazovanja 2	18 868 688	18 868 688	0	8 490 910
Hitno deminiranje	12 619 346	12 619 346	0	5 047 802
Hitna obnova električne energije	60 613 894	60 613 894	0	24 245 570
Hitna obnova transporta 2	66 874 365	66 874 365	0	30 093 469
Voda, kanalizacija i čvrsti otpad	36 674 100	36 674 100	0	19 804 014
Hitna obnova transporta	62 838 319	62 838 319	0	33 932 752
Hitna obnova farmi	36 674.100	36 674 100	0	19 804 014
Hitan oporavak	55 011.150	55 011.150	0	28 605 798
Kredit za pomoć u tranziciji	152 909 890	152 909 890	0	61 163 956
Hitno ponovno pokretanje industrije	17 153 353	17.153 353	0	7 290 175
Šumarstvo	11 927 656	11 927 656	0	5 963 877
Pilot kredit	9 062 550	9 062 550	0	4 531 321
Obnova električne energije 2	45.171 631	45.171 631	0	21 456 571
Upravljanje čvrstim otpadom	34 931.792	34 931 792	0	24 452 255
Upravljanje čvrstim otpadom-dodatak	12 849 620	12 849 620	0	3 212 405
Kredit za strukturalno prilagođavanje javnih financija	113 212 130	113 212 130	0	56 606 065
Pilot kulturno naslijeđe	7.183 387	7.183 387	0	3 950 911

Osnovno zdravstvo	17 976 810	17 976 810	0	9 887 289
Izvozna potpora poduzećima	21 809 263	21 809.263	0	11 995 095
Kredit za strukturalno prilagođavanje javnih financija 2	130.365 483	130 365 483	0	71 701 016
Kredit za privatizaciju poduzeća i banaka	92 138 010	92.138 010	0	50 675 906
Vodoopskrba i kanalizacija za Mostar	22 255 415	22 255 415	0	13 353 301
Razvoj obrazovanja	19 603 832	19 603 832	0	11.762 299
Trgovinske i transportne olakšice u JI Evropi	21 319 125	21 319 125	0	13 324 480
Hitna prekvalifikacija - pilot kredit	27 860 953	27 860 953	0	16 716 631
Kredit za prilagođavanje socijalnog sektora	37.492 329	37 492 329	0	23 432.705
Tehnička pomoć za socijalni sektor	5 622 976	5 622 976	0	3 514 363
Obnova električne energije 3	59 202 403	59 202 403	0	38 481 562
Lokalne inicijative 2 (Mikrofinanciranje)	37 681 061	37 681 061	0	24 492 730
Tehnička pomoć u privatizaciji	7 058 225	7 058 225	0	4 587 867
Razvoj zajednice	28 851 669	28 851 669	0	18 753 617
Razvoj zajednice-dodatak	8 124 354	8 124 354	0	3 249 742
Upravljanje putevima i sigurnost	57 637 886	57 637 886	0	38 905 573
Kredit za prilagođavanje poslovnog ambijenta	86 501 909	86 501 909	0	60 551.336
Kredit za privatni sektor	19 437 415	19 437 415	0	13.120 261
Razvoj male komercijalne poljoprivrede	20 921.730	20 921.730	0	1 046 087
Razvoj i zaštita šuma	6 861.291	6 861 291	0	343 064
Razvoj i zaštita šuma-dodatak	4.276 009	4 276 009	0	1 924 204
Tehnička pomoć u socijalnom osiguranju	10 202 859	10 202 859	0	510 143
Kredit za prilagođavanje ekonomskog upravljanja	16 663 257	16 663.257	0	2 499 530
Potpora zapošljavanju 2	20 093 703	20 093 703	0	3 014 055
Urbana infrastruktura i pružanje usluga	32 088 082	32 088 082	0	4 813 212
Urbana infrastruktura i pružanje usluga-dodatak	7 246 874	7 246 874	0	3 261 093
Jačanje zdravstvenog sektora	27 284 088	27 284 088	0	6 821 022
Program energetske zajednice JI Evrope	61 144 425	61.144 425	0	21 400 549
Registracija zemljišta	23 347 699	23 347 699	0	8 171 694
Pripremljenost za avijarnu influencu	8 023 363	8 023 363	0	3 610 514
Poljoprivreda i ruralni razvoj	30 938 238	30 938 238	0	13 922 207
Putna infrastruktura i sigurnost	39 942 007	39 942 007	0	17 973 903
Upravljanje čvrstim otpadom 2	13 525 766	13 525 766	0	7 439 171
Prvo programsko financiranje za razvojnu politiku javne potrošnje	103 410 214	103 410 214	0	77 557 660
Potpora mrežama socijalne sigurnosti i zapošljavanje	22 525 958	22 525 958	0	15 768.171
Dodatno financiranje za jačanje zdravstvenog sektora	15 325 211	15 325.211	0	13 026.429
Razvoj navodnjavanja	57 694 802	57 694 802	0	45 692 347
Registracija nekretnina	55 396 125	55 396.125	0	45 313.131
Hitan oporavak od poplava	153 311 285	153 311 285	0	132 897 360
Projekat zaštite od poplava rijeke Drine	33 446 336	33 446.336	0	28 925 892

Energetska efektivnost dio A	44 598 718	44 598 718	0	38.711 687
Energetska efektivnost dio B	6 356 780	6 356.780	0	5 516 556
Ukupno vanjski državni dug	15.504.114.927	12.952.866.436	2.551.248.491	8.551.186.630
Vanjski dug entiteta i Distrikta				
Kuvajtski fond za Arapski ekonomski razvoj (KWT)	50.110.200	50.110.200	0	5.805.450
Četiri puta i most Musala	18 333 000	18 333 000	0	916 650
Opskrba vodom	31.777.200	31.777 200	0	4 888 800
Republika Srbija	15.646.640	15.646.640	0	9.107.648
Nabava vagona	15 646 640	15 646 640	0	9 107 648
Vlada Portugala	70.198.650	70.198.650	0	53.638.050
Nabava vagona	62 570 913	62 570 913	0	52 944 619
Nabava vagona	7 627.737	7 627 737	0	693 431
Vlada Poljske	39.115.918	39.115.918	0	17.797.108
Željeznice	39 115 918	39 115.918	0	17.797 108
Evroobveznice RS	915.328.440	915.328.440	0	915.328.440
Evroobveznica RS Bečka burza	328 579 440	328 579 440	0	328 579 440
Evroobveznice RS 2 emisija Londonska burza	586 749 000	586 749 000	0	586.749 000
Izvozno - uvozna banka Mađarske (EXIM bank)	215.141.300	215.141.300	0	215.141.300
Potpورا proračunu	215 141 300	215 141.300	0	215 141 300
Ukupno vanjski dug entiteta i Distrikta	1.305.541.148	1.305.541.148	0	1.216.817.996
Vanjski dug jedinica lokalne samouprave				
Europska banka za obnovu i razvoj (EBRD)	35.883.613	31.214.995	4.668.618	25.351.179
Eko toplane grad Banja Luka	16 325 313	16 325 313	0	12 924 206
Grad Banja Luka Vodovod	7 823 320	7 820 654	2 666	6.106 570
Grad Banja Luka Vodovod 2	11 734 980	7 069 028	4 665 952	6 320 403
Ukupno vanjski dug jedinica lokalne samouprave	35.883.613	31.214.995	4.668.618	25.351.179
Vanjski dug javnih poduzeća				
Europska banka za obnovu i razvoj (EBRD)	51.829.495	11.734.980	40.094.515	8.763.345
NOS nabava i montaža opreme ISO	11 734 980	11.734 980	0	8 763 345
Obnova telekomunikacijskog sustava	40 094 515	0	40 094 515	0
Ukupno vanjski dug javnih poduzeća	51.829.495	11.734.980	40.094.515	8.763.345
Ukupno vanjski dug BiH	16.897.369.183	14.301.357.559	2.596.011.624	9.802.119.150

PRILOG 2

*Pregled neangažiranih kreditnih sredstava po zaključenim kreditnim sporazumima i plaćeni
commitment fee zaključno sa 31.12.2022. godine*

(u KM)

Kreditori po projektima	Neangazirano BiH do 31.12.2022.					Plaćeni commitment fee BiH 01.01.2022.- 31.12.2022.
	Ukupno	Od toga Federacija BiH	Od toga Republika Srpska	Od toga Distrikt	Od toga Institucije BiH	
Vanjski državni dug						
Europska investicijska banka (EIB)	1.119.795.883	981.533.286	138.262.597	0	0	0
Vodovod i kanalizacija u FBiH	34.031.442	34.031.442	0	0	0	0
Voda i sanitacija za RS	12.008.796	0	12.008.796	0	0	0
Bolnice u RS	1.080.402	0	1.080.402	0	0	0
Hitna pomoć u slučaju poplava	279	0	279	0	0	0
Distribucija električne energije u BiH C	29.337.450	29.337.450	0	0	0	0
Koridor Vc Počitelj-Bijača	74.125.957	74.125.957	0	0	0	0
Modernizacija puteva u FBiH	14.277.559	14.277.559	0	0	0	0
Bolnice u RS -B	29.337.450	0	29.337.450	0	0	0
Koridor Vc Zenica sjever	35.204.940	35.204.940	0	0	0	0
Mjere zaštite od poplava u RS	37.160.770	0	37.160.770	0	0	0
Vodovod i kanalizacija u RS	58.674.900	0	58.674.900	0	0	0
Koridor Vc centralni dio	51.340.538	51.340.538	0	0	0	0
Projekat gradskog prijevoza Sarajevo	78.233.200	78.233.200	0	0	0	0
Koridor Vc Medakovo-Poprkuša	664.982.200	664.982.200	0	0	0	0
Saudijski razvojni fond (SFD)	14.344.927	7.385.609	0	0	6.959.318	0
Gradska magistrala u Zenici	112.395	112.395	0	0	0	0
Obnova stambenih jedinica u BiH	6.975.749	16.431	0	0	6.959.318	0
Razvoj infrastrukture u Goraždu	977.375	977.375	0	0	0	0
Projekat razvoja infrastrukture u Starom Gradu	205.891	205.891	0	0	0	0
Izgradnja i obnova bolnica u BiH	6.073.517	6.073.517	0	0	0	0
Međunarodni fond za razvoj poljoprivrede (IFAD)	19.141.709	11.074.302	8.067.407	0	0	0
Projekat poljoprivrednog razvoja	19.141.708	11.074.301	8.067.407	0	0	0
Programski razvoj konkurentnosti u ruralnim područjima	1	1	0	0	0	0
Razvojna banka Vijeća Evrope (CEB)	22.233.046	22.233.046	0	0	0	0
Projekat "Zatvaranje kolektivnih centara"	5.608.491	5.608.491	0	0	0	0
Plava voda regionalna vodoopskrba	16.624.555	16.624.555	0	0	0	0
Europska komisija (EK)	244.478.750	150.354.431	91.679.531	2.444.788	0	0
Makrofinancijska pomoć III	244.478.750	150.354.431	91.679.531	2.444.788	0	0
Svjetska banka za obnovu i razvoj (WBIBRD)	202.191.770	89.920.403	112.271.367	0	0	773.418
Modernizacija putnog sektora u BiH	9.085.539	9.085.539	0	0	0	90.323
Projekat potpore zapošljavanju	2.679.689	188.159	2.491.530	0	0	24.734
Rekonstrukcija željeznica RS	17.156.052	0	17.156.052	0	0	42.890
Dodatno financiranje za projekta energetske efikasnosti	8.646.760	8.646.760	0	0	0	54.363
Hitni projekat za COVID-19	0	0	0	0	0	11.204
Projekat registracije nekretnina	16.303.362	6.448.347	9.855.015	0	0	70.531

Program integrisanog razvoja koridora Save i Drine	50 704 893	0	50 704 893	0	0	126 762
Projekat oporavka i potpore poduzećima	97 615 475	65 551 598	32 063 877	0	0	352 611
Njemačka razvojna banka (KfW)	159.258.922	30.827.839	128.431.083	0	0	472.635
Sanacija HE Trebinje I, faza III	11.734 980	0	11 734 980	0	0	29 337
Vjetroelektrana Podveležje	1 490 389	1 490 389	0	0	0	3 849
Hidroelektrana Janjci	0	0	0	0	0	73 344
Vjetropark Hrgud	116 696 103	0	116 696 103	0	0	292 762
Rehabilitacija P-A HE Čapljina	29 337 450	29 337 450	0	0	0	73 343
Kuvajtski fond za Arapski ekonomski razvoj (KWT)	50.198.089	50.198.089	0	0	0	0
Autoput Kakanj-Donja Gračanica	50.198 089	50 198 089	0	0	0	0
Europska banka za obnovu i razvoj (EBRD)	719.605.395	413.298.257	232.880.945	14.751.293	58.674.900	5.072.055
Projekat vodovod Visoko	0	0	0	0	0	756
Projekat koridor Vc 2	0	0	0	0	0	32 215
Projekat vodoosnađjevanja Gradačac	209 271	209 271	0	0	0	5 411
Sarajevo voda	0	0	0	0	0	51 692
Ceste FBiH Popravka nakon poplava	71 306 879	71 306 879	0	0	0	426 625
Projekat regionalni vodovod Plava voda	0	0	0	0	0	62 793
Luka Brčko	14 751 293	0	0	14 751 293	0	84 259
Projekat Živinice-regionalna deponija otpada	3 299	3 299	0	0	0	8 025
Projekat javnog prijevoza Sarajevo dio 1	14 178 765	14 178 765	0	0	0	110 171
Projekat koridor Vc dio 3	122 457 805	122 457 805	0	0	0	905 943
Projekat javnog prijevoza Sarajevo dio 2	11.489 326	11 489 326	0	0	0	453 480
Projekat gradskih saobraćajnica Sarajevo	47.365.767	47.365 767	0	0	0	74 603
Projekat koridor Vc obilaznica Doboj	349 057 247	116 176 302	232 880 945	0	0	1 890 083
Kreditna linija 2 za Agenciju za osiguranje depozita	58 674 900	0	0	0	58 674 900	297 449
Projekat javni prijevoz Sarajevo dio 3	0	0	0	0	0	96 928
Projekat energetske efikasnosti bolnice u Zenici	19 362 717	19.362 717	0	0	0	413 927
Projekat energetske efikasnosti javnih zgrada u Sarajevu	10 748 126	10 748 126	0	0	0	157 695
Ukupno vanjski državni dug	2.551.248.491	1.756.825.262	711.592.930	17.196.081	65.634.218	6.318.108
Vanjski dug jedinica lokalne samouprave						
Europska banka za obnovu i razvoj (EBRD)	4 668.618	0	4.668.618	0	0	23.202
Grad Banja Luka Vodovod 1	2 666	0	2 666	0	0	3 359
Grad Banja Luka Vodovod 2	4 665 952	0	4 665 952	0	0	19 843
Ukupno vanjski dug jedinica lokalne samouprave	4.668.618	0	4.668.618	0	0	23.202
Vanjski dug javnih poduzeća						
Europska banka za obnovu i razvoj (EBRD)	40.094.515	0	40.094.515	0	40.094.515	99.670
Obnova telekomunikacijskog sustava	40 094 515	0	40 094 515	0	40 094 515	99 670
Ukupno vanjski dug javnih poduzeća	40.094.515	0	40.094.515	0	40.094.515	99.670
Ukupno vanjski dug BiH	2.596.011.624	1.756.825.262	716.261.548	17.196.081	105.728.733	6.440.980

PRILOG 3

Pregled stanja vanjske zaduženosti Bosne i Hercegovine kroz razdoblje 1995-2022. godine

(u KM)

Godina	Vanjski državni dug						Vanjski dug entiteta i Distrikta						Vanjski dug jedinica lokalne samouprave		Vanjski dug javnih poduzeta		Vanjski dug BiH						
	Federacija BiH		Republika Srpska		Distrikt	Institucije BiH	Federacija BiH		Republika Srpska		Distrikt	Institucije BiH	Republika Srpska		Institucije BiH	Federacija BiH		Republika Srpska		Distrikt	Institucije BiH	Ukupno	
1995	42 446 361	21 223 181	0	0	0	0	0	0	0	0	0	0	0	0	0	42 446 361	21 223 181	0	0	0	0	0	63 669 542
1996	900 364 145	570 448 221	0	0	0	0	0	0	0	0	0	0	0	0	0	900 364 145	570 448 221	0	0	0	0	0	1 470 812 366
1997	1 188 375 714	658 550 021	0	0	0	1 206 367	0	0	0	0	0	0	0	0	0	1 188 375 714	658 550 021	0	0	0	1 206 367	0	1 848 132 102
1998	1 414 860 125	820 041 670	0	0	0	4 844 939	0	0	0	0	0	0	0	0	0	1 414 860 125	820 041 670	0	0	0	4 844 939	0	2 239 746 754
1999	2 422 463 992	1 309 157 832	0	0	0	4 844 439	8 445 981	0	0	0	0	0	0	0	0	2 420 911 973	1 309 157 832	0	0	0	4 844 439	0	3 744 914 244
2000	2 624 855 282	1 403 308 545	0	0	0	4 872 807	21 330 897	1 306 103	0	0	0	0	0	0	0	2 646 186 179	1 404 614 648	0	0	0	4 872 807	0	4 065 673 634
2001	2 834 120 817	1 531 253 431	0	0	0	4 842 841	49 363 347	1 005 700	0	0	0	0	0	0	0	2 883 484 164	1 532 259 131	0	0	0	4 842 841	0	4 205 866 136
2002	2 747 349 974	1 480 023 439	0	0	0	4 842 841	52 537 884	5 083 406	0	0	0	0	0	0	0	2 799 887 858	1 485 106 845	0	0	0	4 842 841	0	4 289 837 544
2003	2 560 800 020	1 387 763 496	0	0	0	4 842 841	52 667 553	7 817 280	0	0	0	0	0	0	0	2 613 467 573	1 395 580 776	0	0	0	4 842 841	0	4 013 891 190
2004	2 540 813 789	1 422 713 530	0	0	0	4 842 841	55 045 781	8 342 969	0	0	0	0	0	0	0	2 595 859 570	1 431 056 499	0	0	0	4 842 841	0	4 031 758 910
2005	2 731 548 932	1 521 667 722	0	0	0	4 842 841	70 792 049	9 077 103	0	0	0	0	0	0	0	2 802 340 981	1 530 744 825	0	0	0	4 842 841	0	4 337 928 647
2006	2 570 598 867	1 425 792 385	0	0	768 406	4 842 841	60 525 480	8 540 231	0	0	0	0	0	0	0	2 631 124 347	1 434 332 616	768 406	0	0	4 842 841	0	4 071 068 210
2007	2 476 804 776	1 386 867 547	0	0	2 262 788	4 842 841	79 810 790	7 988 022	0	0	0	0	0	0	0	2 556 615 566	1 394 855 569	2 262 788	0	0	7 613 328	0	3 961 347 251
2008	2 654 491 852	1 451 375 758	0	0	8 226 915	10 761 582	107 882 199	7 653 826	0	0	0	0	0	0	0	2 762 374 051	1 459 029 584	8 226 915	0	0	10 761 582	0	4 240 392 132
2009	3 270 746 681	1 820 906 265	0	0	8 251 091	23 250 866	103 319 192	7 627 737	0	0	0	0	0	0	0	3 374 065 873	1 828 534 002	8 251 091	0	0	23 250 866	0	5 234 101 832
2010	3 959 974 057	2 178 129 126	0	0	10 878 285	27 765 367	104 445 316	7 627 737	0	0	0	0	0	0	0	4 064 419 373	2 185 756 863	10 878 285	0	0	27 765 367	0	6 288 819 888
2011	4 136 252 476	2 334 586 224	0	0	10 878 285	27 969 334	101 644 055	49 713 568	0	0	0	0	0	0	0	4 237 896 531	2 384 299 792	10 878 285	0	0	27 969 334	0	6 661 043 942
2012	4 386 824 533	2 574 546 190	0	0	10 854 815	28 648 131	99 195 260	55 401 361	0	0	0	0	0	0	0	4 486 029 795	2 629 947 551	10 854 815	0	0	28 648 131	0	7 155 480 292
2013	4 645 948 739	2 555 997 575	0	0	10 242 176	44 992 742	93 877 649	57 759 993	0	0	0	0	0	0	0	4 739 826 388	2 613 757 568	10 242 176	0	0	44 992 742	0	7 408 818 874
2014	5 158 953 824	2 825 816 887	0	0	15 903 715	58 990 337	92 757 207	65 851 574	0	0	0	0	0	0	0	5 251 711 031	2 891 668 461	15 903 715	0	0	58 990 337	0	8 218 273 564
2015	5 226 587 468	2 954 013 505	0	0	21 064 963	55 776 668	92 080 894	61 547 979	0	0	0	0	0	0	0	5 318 668 362	3 015 561 484	21 064 963	0	0	55 776 668	0	8 411 071 477
2016	5 207 790 498	3 115 515 373	0	0	25 102 940	54 153 388	88 377 229	56 657 020	0	0	0	0	0	0	0	5 296 167 727	3 172 167 393	25 102 940	0	0	54 153 388	0	8 481 591 448
2017	4 704 846 061	2 903 136 615	0	0	36 722 440	75 041 512	82 224 340	50 982 127	0	0	0	0	0	0	0	4 787 070 401	2 954 118 742	36 722 440	0	0	75 041 512	0	7 852 953 095
2018	4 636 581 236	2 975 517 550	0	0	49 639 952	73 954 050	78 996 867	373 891 674	0	0	0	0	0	0	0	4 715 578 103	3 365 734 537	49 639 952	0	0	73 954 050	0	8 204 906 642
2019	4 533 945 209	3 025 388 621	0	0	53 612 187	69 054 919	76 217 598	368 221 781	0	0	0	0	0	0	0	4 610 162 807	3 409 935 715	53 612 187	0	0	69 054 919	0	8 142 765 628
2020	4 980 369 388	3 141 780 024	0	0	51 278 441	66 439 246	72 649 843	363 996 920	0	0	0	0	0	0	0	5 053 019 231	3 527 527 479	51 278 441	0	0	66 439 246	0	8 698 264 397
2021	5 391 271 456	3 197 847 775	0	0	48 139 752	63 494 555	66 027 116	946 836 274	0	0	0	0	0	0	0	5 457 298 572	4 168 522 053	48 139 752	0	0	63 494 555	0	9 757 454 932
2022	5 401 922 846	3 040 914 559	0	0	48 178 340	60 170 885	58 750 069	1 158 067 927	0	0	0	0	0	0	0	5 460 672 915	4 224 333 665	48 178 340	0	0	68 934 230	0	9 802 119 150

PRILOG 4

Pregled servisiranja vanjskog državnog duga po kreditorima i nositeljima obveza za razdoblje 01.01.-31.12.2022. godine

(u KM)

Kreditor	Ukupno servisirano	od toga			
		Federacija BiH	Republika Srpska	Distrikt	Institucije BiH
Svjetska banka - WBIDA	200.711.840,33	128.339.802,54	71.840.857,95	531.179,84	0
Europska investicijska banka - EIB	124.156.297,89	62.308.475,74	61.847.822,15	0	0
Europska banka za obnovu i razvoj - EBRD	122.822.517,14	104.904.571,00	10.768.669,78	6.851.827,22	297.449,14
Svjetska banka - WBIBRD	77.647.259,67	41.523.524,59	36.123.735,08	0	0
Međunarodni monetarni fond - MMF	64.351.944,52	42.297.439,85	21.937.629,23	116.875,44	0
Njemačka razvojna banka - KfW	40.648.204,10	37.547.850,18	3.100.353,92	0	0
Pariški klub kreditora	34.532.629,49	23.538.223,08	10.994.406,41	0	0
OPEC fond za međunarodni razvoj (OFID)	30.476.303,96	29.904.706,86	491.839,42	79.757,68	0
Europska komisija	22.896.804,02	13.747.140,35	6.914.330,89	6.038,63	2.229.294,15
Vlada Španjolske	17.993.251,66	17.813.346,06	179.905,60	0	0
Vlada Japana	11.376.458,81	1.748.560,45	9.627.898,36	0	0
Saudijski razvojni fond	9.061.601,00	7.555.908,54	0	0	1.505.692,46
Izvozno - uvozna banka Koreje	8.709.645,07	3.789.839,39	4.919.805,68	0	0
Razvojna banka Vijeća Evrope - CEB	8.349.111,16	3.361.433,70	3.332.872,61	112.162,27	1.542.642,58
Međunarodni fond za razvoj poljoprivrede - IFAD	7.641.559,09	4.580.493,12	3.061.065,97	0	0
UniCredit bank Austrija	7.159.633,22	3.895.452,93	3.264.180,29	0	0
Raiffeisen bank A.G.	6.799.800,74	1.599.971,70	5.199.829,04	0	0
Kuvajtski fond za arapski ekonomski razvoj	4.667.012,36	4.667.012,36	0	0	0
ERSTE bank	1.872.237,15	1.377.876,13	494.361,02	0	0
Vlada Belgije	416.803,61	65.065,77	109.596,97	0	242.140,87
Londonski klub kreditora	115,39	75,28	40,11	0	0
UKUPNO	802.291.030,38	534.566.769,62	254.209.200,48	7.697.841,08	5.817.219,20
Provizije i bankarski troškovi	60.345,80	36.669,39	18.364,01	578,08	4.734,32
SVEUKUPNO	802.351.376,18	534.603.439,01	254.227.564,49	7.698.419,16	5.821.953,52

PRILOG 5

Pregled projekata u postupku zaključivanja na dan 31.12.2022. godine

Redni broj	NAZIV PROJEKTA	DATUM ZAHTJEVA	DATUM POTPISIVANJA	IZNOS KREDITA/JAMSTVA /GRANT (u originalnoj valuti)				Faza	Status
				BiH	F BiH	RS	Brčke Distrikt		
Evropska banka za obnovu i razvoj (EBRD)									
1	Ugovor o zajmu (Zeleni gradovi 2 - Window II Vodovod Brčko) (52273)	BDBiH 24.10.2019	12.4.2022.				6 500 000,00 €	Efektivnost	BDBiH dostavilo Zahtjev sa zaključkom Vlade BD 24.10.2019., VMBiH usvojilo Inicijativu 30.1.2020., pregovori 31.8.2021., MFT ažuriranje zahtjeva (ugovor, osnove) prema GTVM 29.10.2021., VMBiH utvrdio prijedlog ugovora 16.12.2021., MFT ažuriranje zahtjeva (prijedlog ugovora) prema Predsjedništvu BiH 22.12.2021., Predsjedništvo BiH donijelo Odluku o prihvatanju ugovora 31.3.2022. Potpisan 12.4.2022., MFT Zahtjev za ratifikaciju MVP-u 11.5.2022., MFT dostava Supsidijarnog ugovora na potpis BD 20.5.2022., Predsjedništvo BiH donijelo Odluku o ratifikaciji ugovora 22.7.2022. (Objavljen u Službenom glasniku br 7/22), Potpisan Supsidijarni ugovor 28.7.2022., MFT zahtjev za produženje roka za efektivnost EBRD-u 8.11.2022. Zahtjev za dodatnih 6,3 mil. EUR, MFT Zahtjev prema EBRD-u za dodatni zajam 28.12.2022.
2.	Ugovor o zajmu (Projekat RS Željeznica – Remont i modernizacija željezničke dionice Šamac-Doboš-Rječica) (51949)	3.1.2020 RS					40 000 000,00 €	Pregovori	MFRS dostavila Zahtjev za apliciranje za kredit EBRD-a sa Zaključkom Vlade RS 3.1.2020., EBRD potvrdila financiranje 6.7.2020., Inicijativa za vođenje pregovora dostavljena GTVM 9.9.2020., VMBiH usvojilo Inicijativu za vođenje pregovora 1.10.2020., MFRS Zahtjev za povećanje iznosa na 60,0 mil eura 3.3.2022., MFT zahtjev prema EBRD-u za razmatranje povećanja iznosa prema zahtjevu MFRS 21.3.2022.
3	Ugovor o zajmu (RS Jamstveni program za VM E) (52275)	RS Pismo zahtjeva 14.5.2020 EBRD nacrt Općih uvjeta 23.2.2021						Inicijativa	U pripremu, RS dostavila Pismo zahtjeva za apliciranje prema EBRD-u 14.5.2020 (25,0 mil eura), MFT zahtjev prema EBRD-u 26.5.2020., EBRD Nacrt Općih uvjeta 23.2.2021 (9,5 mil eura), RS nije dostavila Zvaničan Zahtjev sa Zaključkom Vlade RS, EBRD 19.5.2021 e-mail dostava kreditne dokumentacije na iznos od 9,5 mil EUR sa zahtjevom za dostavu inicijativa od strane MFRS
4	Ugovor o grantu (Projekat Koridor Vc2 u FBiH-Dio 3 – Pod-dionica. -Poprikuše - Nemila)	1.4.2021	27.4.2022.			36 074 000 00 €		Ratifikacija	Dostavljeno MVP-u i FMF na mišljenje 2.4.2021., dostavljeno Proračunu na mišljenje 13.4.2021., MVP dostavio mišljenje 23.4.2021 dostavljeni komentari na sporazum 26.7.2021., dostavljeno UZZ 12.10.2021., dostavljeno VM 19.11.2021., dostavljeno na Predsjedništvo BiH 17.12.2021., Predsjedništvo BiH donijelo Odluku o prihvatanju ugovora 31.3.2022. Potpisan 27.4.2022, dostavljen na ratifikaciju 15.6.2022, dostavljeni Supsidijarni

									sporazum na potpisivanje FMF 30 6 2022 godine. Parlamentarna procedura ratifikacije (okončana), Predsjedništvo BiH 24 8 2022. nije donijelo Odluku o ratifikaciji na zadnjoj jedinici
5	Ugovor o grantu (Regionalni projekat Evristog otpada u Živinicama) EBRD-SIDA (49631)	30 8 2021	27 4 2022		2 500 000,00 €			Ratifikacija	EBRD dostavila nacrt ugovora, dostavljeni komentari EBRD-u 3 12 2021., EBRD dostava usaglašenog nacrta ugovora 29 12 2021., MFT ažuriranje zahtjeva (prijedloga ugovora) prema GTVMBiH 26 1 2022., VMBiH utvrdio prijedlog ugovora 24 2 2022., MFT dostava ugovora Predsjedništvu BiH 11 3 2022., Predsjedništvo BiH donijelo Odluku o prihvatanju 31 3 2022. Potpisan 27 4 2022., MFT Zahtjev za ratifikaciju MVP-u 10 6 2022., MFT dostava Supsidijarnog ugovora na potpis FBiH 10 6 2022., Parlamentarna procedura ratifikacije (okončana), Predsjedništvo BiH 24 8 2022. nije donijelo Odluku o ratifikaciji na zadnjoj jedinici
6.	Ugovor o zajmu (GrCF2 W2 - Javna prijevoz Sarajevo e-mobility) (52520)	4 8 2021 2	Zahtjeva FBiH za 2 projekta (Adaptivni sustav upravljanja saobraćajem i Obnova voznog parka tramvajskog saobraćaja, 2 inicijative za vođenje pregovora)		17 000 000,00 €			Ratifikacija	FBiH dostavila Zahtjeve za Zaliučcima Vlade FBiH, MFT ažuriranje zahtjeva inicijative prema VMBiH 29 9 2021. i 5 10 2021., Tehničke diskusije 1 12 2021., VMBiH usvojio Inicijative za vođenje pregovora 16 12 2021., MFT ažuriranje zahtjeva (prijedlog ugovora) prema GTVM 17 2 2022., VMBiH utvrdio prijedlog ugovora 24 2 2022., MFT dostava ugovora Predsjedništvu BiH 11 3 2022., Predsjedništvo BiH donijelo Odluku o prihvatanju ugovora 31 3 2022. Potpisan 12 4 2022., MFT Zahtjev za ratifikaciju MVP-u 18 5 2022., MFT dostava Supsidijarnog ugovora na potpis FBiH 19 5 2022. godine MFT Zahtjev za ratifikaciju MVP-u 23 7 2022., PSBiH saglasnost za ratifikaciju, Zahtjev FBiH za produženje roka za efektivnost 30 9 2022. MFT Zahtjev prema EBRD-u za produženje roka za efektivnost 11 10 2022.
7	Ugovor o grantu (Projekat Kondor Vc2 u FBiH-Dio 3 - Podionica -Tunel Ivan)	1 4 2021			9 180 000,00 €			Ratifikacija	Dostavljeno MVP-u i FMF na mišljenje 2 4 2021., dostavljeno Proračunu na mišljenje 13 4 2021., MVP dostavio mišljenje 23 4 2021., dostavljeni komentari na sporazum 26 7 2021., dostavljeno UZZ 12 10 2021., dostavljeno VM 19 11 2021., dostavljeno na Predsjedništvo 17 12 2021., Predsjedništvo BiH donijelo Odluku o prihvatanju ugovora 31 3 2022. potpisan 27 4 2022., dostavljen na ratifikaciju 15 6 2022., dostavljena Supsidijarna sporazum na potpisivanje FMF 30 6 2022. godine. Predsjedništvo BiH 24 8 2022. nije donijelo Odluku o ratifikaciji

8	Ugovor o zajmu (Izgradnja tramvajske pruge Iliđa - Hranica)	4 8 2021			25 000 000,00 €			Pregovori	FBiH dostavila Zahtjev sa Zaključkom Vlade FBiH 4 8 2021., Zahtjev za financiranje MFT prema EBRD 25 8 2021., EBRD potvrda spremnosti za financiranje 22 11 2021., Inicijativa dostavljena Kancelariji za zakonodavstvo 8 12 2021 (Mišljenje 10 12 2021.), MFT odustanje zahtjeva (Inicijativa) prema VMBiH 17 12 2021., VMBiH usvojio Inicijativu za vođenje pregovora 24 2 2022. FMF dostavio 20 6 2022. zahtjev za povećanje zaduženja za 5 mil € Pregovori 1 8 2022., MFT odustanje zahtjeva prijedlog ugovora i osnove prema GTVM 17 10 2022., VMBiH utvrdio prijedlog ugovora 9 11 2022., MFT prijedlog ugovora dostavljen Predsjedništvu BiH 17 11 2022.
9	Ugovor o zajmu (Kondor Vc dionice Ovčari - Mostar Sjever, Mostar Sjever - Mostar Jug)	9 11 2021			220 000 000,00 €			Pregovori	FBiH dostavila Zahtjev sa Zaključkom Vlade FBiH 9 11 2021. (350,0 miliona eura, 300,0 miliona Ovčari-Mostar Sjever, 50,0 miliona Mostar Sjever- Mostar Jug). Zahtjev za financiranje MFT prema EBRD 19 11 2021., EBRD potvrda spremnosti za financiranje 29 11 2021., MFT dostavlja Inicijative za vođenje pregovora prema VMBiH 23 12 2021., VMBiH usvojio Inicijativu za vođenje pregovora 24 2 2022., Pregovori 25 7 2022. (Iznos za navedenu Dionicu povećan na 220,0 miliona eura, Prva tranša 110,0 miliona obavezna, Druga tranša 110 0 miliona samo na zahtjev u slučaju da JP Autoceste FBiH ne obezbjede paralelno financiranje od komercijalnih banaka), MFT zahtjev za mišljenje MVP-a 25 8 2022 (mišljenje 31 8 2022.), Proračuna MFT 3 8 2022. (mišljenje 5 9 2022.), Zahtjev FBiH za uvećan iznos zajma 22 8 2022., nije potpisan Zapisnik sa pregovora (JP Autoceste FBiH) VMBiH utvrdio prijedlog ugovora 9 11 2022., MFT prijedlog ugovora dostavljen Predsjedništvu BiH 17 11 2022.
10	Ugovor o grantu (Projekat vodovod Visoko) EWBjF (47809)	16 2 2022			1 000 000,00 €			Inicijativa	EBRD dostavila nacrt ugovora 16 2 2022., MFT odustanje zahtjeva za pružavanje mišljenja FBiH 25 2 2022., MVP-a 25 2 2022. (mišljenje 8 3 2022.) MFT dostavljena komentari EBRD-u 5 5 2022., Mišljenje Proračun MFT 10 6 2022.
11	Ugovor o grantu Kondor Vc2- Projekat obilaznica Doboj- Pod- dionica Putničko brdo - Medakovo (50603)	18 10 2021			12 000 000,00 €			Pregovori	29 10 2021. Pripremljena dopis na mišljenje za FMF i MVP, 5 11 2021 dostavljeno MVP-u i FMF na mišljenje, 11 11 2021 dostavljeno Proračunu na mišljenje, 16 11 2021 zaprimiti mišljenje Sektora za proračun, 17 11 2021. zaprimljeno MVP mišljenje, 19 01 2022. zaprimili mišljenje FMF 22 08 2022. Zaprimiti revidiranu verziju Ugovora o grantu, 21 11 2022. zaprimiti mišljenje FMF,

									07 12 2022. zaprimili mišljenje Ureda za zakonodavstvo, 08 12 2022 Ugovor o grantu dostavljen na VMBiH.
12.	Ugovor o zajmu (Upravljanje čvrstim otpadom Mostar)	26 4 2022			5 000 000,00€			Ratifikacija	FBiH dostavila zahtjev za Zaključkom Vlade FBiH, MFT zahtjev za odobravanje zajma prema EBRD-u 6 5 2022., EBRD pismo spremnosti za financiranje 31 5 2022., MFT ažurnanje zahtjeva - Inicijativa prema GTVMBiH 16 6 2022., GTVM usvojena Inicijativa za vođenje pregovora 23 6 2022. Predsjedništvo BiH donijelo Odluku o prihvatanju 30 11 2022., Potpisan 21 12 2022. (EBRD usvojelo određene izmjene u izvršnu verziju ugovora), MFT zahtjev za prijevod ugovora 27 12 2022.
13	Ugovor o grantu (Luks Brčko)	18 3 2022					3 000 000,00 €	Inicijativa	EBRD dostavila nacrt ugovora 18 3 2022., MFT nacrt ugovora dostavljen na mišljenje BD 18 5 2022., MFT nacrt ugovora dostavljen na mišljenje MVP-u 18 5 2022., Mišljenje MVP-a 1 6 2022., Zaključak Vlade BD 7 6 2022., Mišljenje Proračuna MFT 10 6 2022.
14	Ugovor o grantu Kondor Vc2- Projekat obilaznica Doboj- Poddionica Rudanika- Putnikovo brdo	18 10 2021				30,800 000 00 €		Pregovori	29 10 2021. Pripremljena dopisi na mišljenje za MFRS i MVP, dostavljeni MVP-u i MFRS na mišljenje 3 11 2021., 16 11 2021. dobili mišljenje sektora za proračun, dobili mišljenja MVP-a 9 11 2021. EBRD 22 08 2022. Dostavljena revidirana verzija Ugovora o grantu dostavljen novi draft ugovora na mišljenje MFRS 26 10 2022., dostavljen na UZZ 11 11 2022., dostavljena VM 5 12 2022.
Evropska investicijska banka (EIB)									
1	Sporazum o izmjenama i dopunama koji se odnosi na Okvirni sporazum kojim se uređuju aktivnosti EIB-a u Bosni i Hercegovini potpisan 17 12 2007. god	15 1 2019			izmjene i dopuna Okvirnog sporazuma			Pregovori	Zaprimljeno mišljenje Pravobranilaštva BiH 12 2 2019., mišljenje MVP-a 26 2 2019., mišljenje Agenciji za javne nabavke 9 4 2019., mišljenje UZZ-a 23 4 2020. VM uvrđilo Prijedlog sporazuma 12 6 2019. godine, Prijedlog sporazuma dostavljen na Predsjedništvo 13 06 2019., sknut Sporazum sa 3. sjednice Predsjedništva BiH održane 19 6 2019. i 5. sjednice održane 20 8 2019., 2 7 2020. dostavljen Predsjedništvu BiH ponovljen zahtjev za razmatranje Sporazuma. 06 11 2020. dostavljeni dopisi prema FMF i MFRS

						<p>sa Sporazumom o izmjenama i dopunama na uvid. 26.11.2020 ponovo dostavljen Predsjedništvu BiH Sporazum o izmjenama na prihvatanje 13.11.2020 zaprimljeno FMF mišljenje. 16.12.2020 zaprimljeno mišljenje MFRS. 15.2.2021 otpremljen dopis na mišljenje Agenciji za javne nabavke BiH. 08.03.2021 stiglo izjašnjenje Agencije za javne nabavke BiH. 11.8.2021 zaprimljen dopis od EIB-a u vezi održavanja sastanka u vezi potpisivanja Amandmana na Otvirni sporazum. 3.9.2021 zaprimljen dopis od Agencije za javne nabavke za prisustvo sastanku. Sastanak održan 06.10.2021 sa predstavnicima EIB, MFRS, FMF, Agencija za javne nabavke BiH, MFT. 09.12.2021 godine zaprimljeno mišljenje MFRS. 10.12.2021 dostavljeno EIB-u mišljenje MFRS i upućen mailom zahtjev prema FMF na očitovanje o prijedlogu MFRS. 30.12.2021 otpremljen dopis prema FMF na mišljenje o prijedlogu MFRS.</p>
2.	Amandman br. 1 na Ugovor o financiranju - Modernizacija cesta u FBiH (FI 42.137)	10.02.2021		Produženje roka završetka projekta	Ratifikacija	<p>10.02.2021 zaprimljen FMF zahtjev za produženje datuma raspoloživosti kreditnih sredstava. 02.04.2021 EIB dostavio nacrt Amandmana br. 1 na nadležno postupanje. 02.04.2021 dostavljen nacrt Amandmana na prijevod. 8.4.2021 dostavljeno na mišljenje u MVP i FMF. 20.4.2021 dostavljeno na mišljenje u Sektor za proračun. 27.04.2021 zaprimljeno mišljenje Sektora za Proračun. 18.5.2021 otpremljen zahtjev za UZZ mišljenje sa Osnovama. 24.5.2021 zaprimljeno UZZ mišljenje. 9.07.2021 otpremljen Amandman br. 1 sa VM BiH. 23.07.2021 zaprimljeno mišljenje FMF, Federalnog ministarstva prometa i komunikacija i JP Ceste Federacije BiH. 26.07.2021 Zaprimljen zaključak VM BiH. Dostavljena je revidirana verzija Amandmana od strane EIB-a 17.09.2021. 05.10.2021 dostavljen revidirani Nacrt Amandmana u FMF na mišljenje. 22.11.2021 zaprimljeno FMF mišljenje. 26.11.2021. pripremljen dopis za Predsjedništvo BiH. 31.03.2022. Predsjedništvo BiH donijelo Odluku o prihvatanju Amandmana. 19.05.2022 zaprimljene izvršna verzija Amandmana, 20.05.2022 dostavili EIB-u primjedbe na izvršnu verziju. 10.06.2022. zaprimili potpisanu verziju Amandmana od strane EIB-a. Amandman potpisan i dostavljen kreditoru. 27.07.2022. potpisano pismo Efektivnosti od strane ministara. 3.08.2022.</p>

						potpisano pismo Efektivnosti poslato u EIB, 19 08 2022 Amendman br 1 poslat na ratifikaciju u MVP, 19 08 2022. zaprimili potpisano pismo efektivnosti od EIB-a
3	Amendman br 3 na Ugovor o financiranju - Vodovod i kanalizacija u FBiH (FI24 569)	12 10 2022		Produženje roka povlačenja kreditnih sredstava		15 4 2021 Zaprimljen nacrt Amandmana br 3 od strane EIB-a. 23 04 2021 26 4 2021 dostavljen Amandman na mišljenje u MVP, MFRS i Sektor za proračun, 28 4 2021 zaprimljeno mišljenje Sektora za proračun, 18 5 2021 zaprimljeno mišljenje MVP-a, 24 5 2021 otpremljen zahtjev za mišljenje UZZ, 31 05 2021 zaprimljeno mišljenje UZZ. 9 07 2021 otpremljen Amandman br 3 na VMBiH 26 07 2021 zaprimljen Zaključak VM BiH 01 09 2021 Amandman 3 otpremljen na Predsjedništvo BiH, 31 03 2022. Predsjedništvo BiH donijelo Odluku o prihvatanju Amandmana 19 5 2022. zaprimili izvršnu verziju Amandmana, 14 6 2022. otpremljen dopis sa Amandmanom u MFRS 15 6 2022. otpremljen dopis MFRS poštom za potpisivanje Amandmana. 20 6 2022 MFRS dostavilo potpisani Amandman. 23 7 2022 Amandman potpisan i dostavljen skeniran mailom u EIB 21 07 2022 dostavili potpisani Amandman u MFRS 27 07 2022 potpisano pismo Efektivnosti od strane MFBiH, 3 08 2022 potpisano pismo Efektivnosti poslato u EIB, 19 08 2022 Amandman poslat na ratifikaciju u MVP, 19 08 2022 zaprimili potpisano pismo efektivnosti od EIB-a
4	Amendman br 4 na Ugovor o financiranju - Vodovod i kanalizacija u FBiH (FI 24 569)	4 3 2021		Produženje roka povlačenja kreditnih sredstava	Ratifikacija	04 03 2021 zaprimljen zahtjev za produženje datuma raspoloživosti kreditnih sredstava 23 04 2021 EIB dostavio nacrt Amandmana br 4 na nadležno postupanje. 18 5 2021 mišljenje proračuna, 20 5 2021 MVP mišljenje, 28 5 2021 FMF mišljenje, 28 5 2021 dostavljeni komentari na nacrt Amandmana EIB-u. 7 06 2021 mišljenje UZZ. 26 07 2021 Zaključak VM BiH 31 03 2022. Predsjedništvo BiH donijelo Odluku o prihvatanju Amandmana. 19 05 2022. zaprimili izvršnu verziju Amandmana 20 05 2022 dostavili EIB-u primjedbe na izvršnu verziju 10 06 2022 potpisan Amandman od strane EIB-a. 15 6 2022 otpremljen Amandman na potpis u FMF 21 6. 2022. FMF dostavio potpisani Amandman 23 6 2022. potpisan 19 08 2022. Amandman br 4 je poslat na ratifikaciju u MVP, 19 08 2022 zaprimili potpisano pismo efektivnosti od EIB-a

5	Amandman br 3 na Ugovor o financiranju - Vodovod i kanalizacija u RS-u (FI 25 741)	15 4 2021	27 7 2022		Produženje roka završetka projekta		Ratifikacija	15 4 2021. Zaprmljen nacrt Amandmana br 3 od strane EIB-a. 23 04 2021. 28 4 2021. mišljenje Sektora za proračun, 18 5 2021. mišljenje MVP-a. 31 05 2021. mišljenje UZZ. 26 07 2021. Zaključak VM BiH. 31 03 2022. Predsjedništvo BiH donjelo Odluku o prihvatanju Amandmana. 19 05 2022. zaprimili izvršnu verziju Amandmana. 20 05 2022. dostavili EIB-u primjedbe na izvršnu verziju. 10 06 2022. potpisan Amandm. od strane EIB-a. 14 06 2022. poslali Amandman u MFRS na potpis. 19 08 2022. Amandman poslat na ratifikaciju u MVP. 19 08 2022. zaprimili potpisano pismo efektivnosti od EIB-a.
6	Amandman br 4 na Ugovor o financiranju - Vodovod i kanalizacija u RS-U (FI 25 741)	11 11 2022			Produženje roka raspoloživosti sredstava		Pregovori	11 11 2022. zaprimljen Amandman od strane EIB-a. 21 11 2022. zaprimili mišljenje MFT. 30 11 2022. zaprimili mišljenje MVP-a. 2 12 2022. zaprimili mišljenje MF RS. 20 12 2022. zaprimili mišljenje Ureda za zakonodavstvo. 28 12 2022. Amandman br 4 dostavljen na VMBiH.
7	Ugovor o financiranju - Gradski prijevoz u Sarajevu - B (Br Ugovora: FIN 94 965)	20 06 2022.			35 000 000,00 €		Pregovori	20 06 2022. FMF dostavio Inicijativu za kreditno zadužanje. 06 07 2022. EIB dostavio Nacrt ugovora. 05 07 2022. dostavljen Nacrt u Sektor za proračun na mišljenje. 11 07 2022. zaprimljeno mišljenje Sektora za proračun. 14 07 2022. otpremljen Nacrt ugovora na mišljenje u MVP. FMF Inicijativa dostavljena. 14 7 2022. na mišljenje u UZZ. 21 7 2022. zaprimljeno UZZ mišljenje. 21 7 2022. zaprimljena od EIB a Izjava časti koja je dostavljena na mišljenje u FMF. 16 8 2022. 28 7 2022. Inicijativa dostavljena na VMBiH. 18 8 2022. zaprimljeni MVP mišljenje. 22 8 2022. FMF dostavio suglasnost na tekst izjave časti. 25 8 2022. VM BiH na 55 sjednici usvojio Inicijativu za vođenje pregovora. 16 9 2022. dostavljena urgencija FMF za mišljenje. 15 9 2022. stiglo FMF mišljenje. 26 9 2022. stiglo UZZ mišljenje. EIB dostavio revidirani Nacrt ugovora s ugrađenim komentarima. 24 10 2022. revidirani Nacrt proslijeđen u FMF na mišljenje. 22 11 2022. dostavljena potpisana Izjava časti EIB-u. 23 11 2022. stiglo FMF mišljenje. 29 11 2022. otpremljen Ugovor na VM BiH na razmatranje.

8	Ugovor o financiranju Medicinski kompleks Banja Luka (Br ugovora: FIN 91 071)	04 3 2019	05 03 2021			75 000 000,00€		Pregovori	04 03 2019 zahtjev za kredit od MFRS 22 3 2019 MFT zahtjev EIB-u za kredit, 11 5 2021 EIB dostavio nacrt Ugovora o financiranju. 20 10 2021 mišljenje Sektora za proračun. 29 10 2021 otpremljena urgencija MFRS-u za dostavu Inicijative 15 03 2022 MVP mišljenje 9 6 2022 mišljenje MFRS 29 6 2022 UZZ mišljenje na Inicijativu 28 7 2022 VMBiH usvojio Inicijativu 19 7 2022 EIB dostavio revidirani Nacrt ugovora 04 08 2022 dostavljen revidirani Nacrt sporazuma na mišljenje u MFRS 08 08 2022 dostavljena klauzula o sankcijama od strane EIB-a na mišljenje u MFRS 18 08 2022 dostavljena u MFRS na mišljenje izvjava časti 27 9 2022 mišljenje MFRS na izvjavu časti 7 11 2022 održane pregovori za Ugovor 22 11 2022 dostavljena potpisana izvjava časti EIB-u 1 12 2022 EIB dostavio finalnu verziju Ugovora na mišljenje 07 12 2022 stiglo UZZ mišljenje
9	Amandman br 2 na Ugovor o financiranju - Bolnice u RS/B (FI 31 526)	23 07 2021	30 06 2022	Produženje roka završetka projekta				Ratifikacija	05 08 2021 zaprimljen od EIB-a Nacrt Amandmana br 2, 13 08 2021 godine otpremljen Amandman 2 na mišljenje u MVP i MFRS 24 8 2021 otpremljen zahtjev za mišljenje u Sektor za proračun 25 8 2021 zaprimljeno mišljenje od Sektora za proračun 08 09 2021 zaprimljeno MVP mišljenje 13 09 2021 zaprimljeno mišljenje MFRS 14 10 2021 otpremljen Nacrt sporazuma u UZZ 20 10 2021 zaprimljeno UZZ mišljenje 26 10 2021 otpremljen Amandman 2 na VMBiH 17 12 2021 VMBiH usvojio Prijedlog Amandmana 2 31 12 2021 otpremljen dopis za Predsjedništvo BiH na prihvatanje Amandmana br 2 31 03 2022 Predsjedništvo BiH na 25 redovnoj sjednici donijelo Odluku o prihvatanju Amandmana i određivanje potpisnika 19 05 2022 stigla izvršna verzija Amandmana 20 5 2022 dostavili smo primjedbe EIB-u na dostavljenu izvršnu verziju 20 6 2022 MFRS potpisalo Amandman 30 6 2022 Amandman potpisan 01 07 2022 e-mailom dostavljen Amandman u EIB 22 7 2022 zaprimljeno EIB Pismo efektivnosti 3 8 2022 19 8 2022 otpremljen Amandman na ratifikaciju u MVP 19 8 2022 zaprimljeno potpisano Pismo za efektivnost Amandmana
10	Sporazum o investicionom grantu za potporu Projektu vodovodnog opskrbe i kanalizacije u BiH u okviru IPA II	10 9 2021		6 000 000,00 €	2.927 500,00 €	2.927 500,00 €		Potpisivanja	10 09 2021 EIB dostavio Nacrt Sporazuma 24 09 2021 preveden Nacrt sporazuma 8 10 2021 otpremljen dopis za mišljenje u MVP, FMF i MFRS EIB dostavio revidiranu verziju sporazuma na mišljenje

									13.7.2022. revid. Nacrt sporazuma u FMF i u MFRS na mišljenje 14.7.2022. mišljenje MFRS 20.7.2022. mišljenje od PIU FBiH 22.8.2022. urgencija od FMPVŠ za prioritarno postupanje sporazuma 25.8.2022. VM BiH na 35 sjednici utvrdio Prijedlog sporazuma i zadužio MFT za dostavu istog u Predsjedništvo BiH 24.8.2022. EIB dostavio izmijenjenu verziju prethodno usaglašen Nacrt sporazuma na mišljenje. Isti proslijeđen u FMF i MFRS 23.8.2022. 27.9.2022. dostavljen prijevod Nacrta sporazuma u FMF i MFRS 8.12.2022. otpremljen Sporazum Predsjedništvu BiH
11	Ugovor o financiranju Kondor Vc Ovcari-Mostar Sjever	16.2.2022			300 000 000,00 €			Inicijativa	16.02.2022. zaprimljen zahtjev od strane FMF za financiranje Projekta. 16.02.2022. godine pripremljen zahtjev za financiranje Projekta prema EIB-u. 21.02.2022. godine otpremljen zahtjev kreditoru. 31.03.2022. zaprimljena Inicijativa u UZZ na mišljenje. 06.04.2022. zaprimljeno UZZ mišljenje. 13.04.2022. zaprimljena Inicijativa u VM BiH
12.	Ugovor o financiranju Vjetroelektrana Vlačić (Br. Ugovora. FIN 91 812)	29.9.2020			36 000 000,00 €			Pregovori	29.9.2020. od EIB-a zaprimljen ugovor za kreditno zaduženje, 08.10.2020. dostavljen dopis MVP-u i FMF-u na mišljenje na Ugovor, 16.10.2020. FMF zahtjev za pokretanje Inicijative 28.10.2020. UZZ mišljenje na Inicijativu. 5.11.2020. MVP mišljenje i mišljenje proračuna. 26.11.2020. VM usvojio Inicijativu. 30.11.2020. FMF mišljenje na Ugovor. 9.12.2020. dostavljeni EIB-u komentari na Ugovor. 04.07.2022. EIB dostavio revidiranu verziju Ugovora. 11.7.2022. 21.7.2022. EIB dostavio tekst izvještaja na mišljenje koji je dostavljen u FMF na mišljenje 18.8.2022. 22.8.2022. saglasnost FMF na tekst izvještaja. 22.9.2022. FMF mišljenje na Ugovor. 26.9.2022. dostavljeni FMF komentari EIB-u. 22.11.2022. dostavljena potpisana izvještaja EIB-u. 22.12.2022. EIB dostavio revidiranu verziju Ugovora. 23.12.2022. Ugovor dostavljen na prijevod
13	Vjetroelektrana Poklečani	23.11.2022.			75 000 000,00 €			Inicijativa	23.11.2022. stigao FMF zahtjev za kreditno zaduženje. 2.12.2022. godine Zahtjev dostavljen EIB-u.

14	Izgradnja autoceste na Koridoru Vc, dionica Pomrak-Vraca	23.11.2022.			7 500 000,00 €			Inicijativa	23.11.2022. stigao FMF zahtjev za kreditno zaduženje 12.12.2022. godine. Zahtjev dostavljen EIB-u
15	Izgradnja autoceste na Koridoru Vc, poddionica Ivan-Ovčari	7.12.2022.			162 000 000,00 €			Inicijativa	7.12.2022. stigao FMF zahtjev za kreditno zaduženje 27.12.2022. godine. pripremljen dopis. Zahtjeva prema EIB-u
16.	Remont i modernizacija željezničke dionice Šamac-Doboj-Rječica na Koridoru Vc	6.2.2020				60 000 000,00€		Inicijativa	19.12.2019. zaprimljen zahtjev MFRS za kreditno zaduženje 06.02.2020. otpremljen zahtjev EIB-u na odobravanje kredita. EIB odgovorno da će kontaktirati Promotora i započeti rad na ovim aktivnostima 23.03.2022. ponovljen zahtjev prema EIB-u na temelju zahtjeva MFRS
17	Izgradnja autoputa na Koridoru Vc od petlje Johovac do Vučkosavlja	6.2.2020				224 000 000 00€		Inicijativa	21.01.2020. zaprimljen zahtjev MFRS za kreditno zaduženje 06.02.2020. otpremljen zahtjev EIB-u na odobravanje kredita. EIB odgovorno da će kontaktirati Promotora i započeti rad na ovim aktivnostima
Svjetska banka (WB)									
1	Sporazum o zajmu (Projektat za unapređenje zdravstvenog sektora) IBRD (okvirno 75,0 miliona USD)	RS 31.5.2021. FBiH 4.6.2021.			19 238 998,00 €	48 061 002,00 €		Ratifikacija	SB maaje (75,0 miliona USD okvirno prijedlog SB) priprema projekta, RS dostavlja Zahtjev 31.5.2021. (traženi iznos 53,0 miliona USD), FBiH dostavlja zahtjev 4.6.2021. dostavljena Inicijativa na VMBiH 8.7.2021., VMBiH usvojio Inicijativu za vođenje pregovora 22.7.2021., pregovori 2. - 4.3.2022., MFT zahtjev za pribavljanje mišljenja MVP-a 11.2.2022. (mišljenje 21.2.2022.), Proračuna MFT 16.2.2022. (mišljenje 21.2.2022.), MFT ažuriranje zahtjeva (prijedlog ugovora i osnova) prema UZZ 24.3.2022. MFT ažuriranje zahtjeva (prijedlog sporazuma, osnove) prema GTVM 13.4.2022., VMBiH utvrdilo prijedlog sporazuma 26.5.2022., MFT ažuriranje zahtjeva - prijedlog ugovora prema Predsjedništvu BiH 7.6.2022. Predsjedništvo BiH donjelo Odluku o prihvatanju sporazuma 22.7.2022., Potpisan 30.8.2022. MFT zahtjev za ratifikaciju prema MVP-u 7.10.2022., MFT dostava Supsidijarnog sporazuma na potpis FBiH i RS 20.10.2022., MFRS

										komentari na supsidijarni 11.11.2022., MFT dostava revidiranih supsidijarnih sporazuma MFRS 22.11.2022.
2.	Sporazum o zajmu (Projekt rehabilitacije puteva u RS)	RS 22.7.2019				100 000 000,00 €			inicijativa	RS dostavila zahtjev za zaključkom Vlade RS 22.7.2019. godine, ažuriranje zahtjeva za priljubljenje mišljenja - inicijativa, VMBiH usvojena Inicijativa 19.9.2019. godine, pripreme masije SB, Pismo MFT prema SB o spremnosti za pregovore 27.11.2019. godine
3	Sporazum o zajmu (Regionalni program za integriran razvoj kondora njeke Save i Drine) Brčko Distrikt, FBiH	Zahtjev BD 27.4.2021., Zahtjev FBiH 9.11.2021.			23 470 000,00 €		25 000 000,00 €		inicijativa	BD BiH dostavio zahtjev za zajam (25 0 miliona €), MFTBiH pismo interesa za dobivanje zajma za BD prema SB 3.6.2021. godine. Zahtjev FBiH 9.11.2021. godine, Pismo MFT prema SB zahtjev za financiranje za FBiH 19.11.2021. godine. Pismo SB o spremnosti za financiranje, MFT Inicijativa za vođenje pregovora dostavljena GTVM 28.9.2022.
4	Sporazum o zajmu (Projekt modernizacije vodnih i sanitarnih usluga) IBRD	FBiH 11.3.2021. RS 25.5.2021.			25 000 000,00 €		26 500 000,00 €		Ratifikacije	SB dostavila kreditnu dokumentaciju 26.2.2021., FBiH dostavila Zahtjev za Zaključkom Vlade 11.3.2021., RS dostavila pismo interesa za Zaključkom Vlade 31.5.2021., MFT Inicijativa za vođenje pregovora prema VMBiH 16.4.2021., VMBiH usvojena Inicijativa za vođenje pregovora 5.5.2021., Pregovori 20 - 24.9.2021. godine, ažuriranje zahtjeva za slanje sporazuma/osnova prema GTVMBiH 3.12.2021., VMBiH utvrdio prijedlog ugovora 16.12.2021., MFT ažuriranje zahtjeva (prijedlog ugovora) prema Predsjedništvu BiH 22.12.2021., Predsjedništvo BiH donijelo Odluku o prihvatanju 31.3.2022., Potpisan 27.6.2022., MFT zahtjev za ratifikaciju MVP-u 25.8.2022., Dostava Supsidijarnih sporazuma na potpis FBiH i RS 25.8.2022., Potpisan supsidijarni sporazum BiH/RS 22.11.2022., MFT Zahtjev za produženje roka za efektivnost 3.12.2022., WB 9.12.2022., produžen rok za efektivnost
5	Sporazum o zajmu (Drugi projekat potpore zapošljavanju) IBRD	FBiH 2.7.2021. RS Pismo zainteresovanosti u 1.9.2021.			25 000 000,00 €		14 000 000,00 €		Pregovori	FBiH dostavila Zahtjev za zaključkom Vlade 2.7.2021., MFT pismo prema RS-u o spremnosti za projekat, RS pismo obavijesti o statusu projekta Informacija bez Zaključka Vlade RS, Tehničke diskusije 19- 29.11.2021. godine, RS zahtjev 8.2.2022., MFT dostava Inicijative za vođenje pregovora prema GTVM 18.2.2022., VMBiH usvojio Inicijativu za vođenje pregovora 24.2.2022., SB 30.3.2022. poziv za pregovore 6.4.2022., pregovori 6.-12.4.2022., MFT zahtjev za priljubljenje mišljenja MVP-a 10.5.2022., MFT zahtjev za priljubljenje

									mišljenje Proračuna 17 5 2022 (mišljenje 17 5 2022) MFT Ažuriranje zahtjeva za mišljenje UZZ 25 8 2022 , MFT ažuriranje zahtjeva- prijedlog ugovora/osnove prema GTVM 8 9 2022.
6.	Grant Povjereničkog fonda TFUB258 (Granti za Projekat jačanje pripravnosti i reagovanja na izvanredne situacije) BiH/IBRD	Zahjev FBiH 2 6 2022.			887 500,00 USD	887 500,00 USD		Inicijativa	FBiH dostavila zahtjev za granti 2 6 2022 , MFT pismo zahtjeva prema SB 3 6 2022 , SB dostava dokumentacije 11 7 2022 , MFT zahtjev za pribavljanje mišljenja MVP-a 22 7 2022 (mišljenje MVP-a 29 7 2022), MFT zahtjev za pribavljanje mišljenja FBiH i RS 22 7 2022
7	Sporazum o grantu (Projekat modernizacije vodnih i sanitarnih usluga za Bosnu i Hercegovinu) Trust Fond sa jednim donatorom) BiH/IBRD	SB dostave kreditne/grant dokumentacije 26 2 2021 , 17 6 2021			1 150 000,00 USD	1 150 000 00 USD		Ratifikacija	SB dostavila kreditnu i granti dokumentaciju 26 2 2021 , nisu dostavljeni zahtjevi entiteta. Pregovori 20 - 24 9 2021 godine, ažuriranje zahtjeva za slanje sporazuma/osnove prema GTVMBiH 3 12 2021 , VMBiH utvrdio prijedlog ugovora 16 12 2021 , MFT ažuriranje zahtjeva (prijedlog ugovora) prema Predsjedništvu BiH 22.12.2021., Predsjedništvo BiH donijelo Odluku o prihvatanju 31 3 2022. Potpisan 27 6 2022., Ažuriranje zahtjeva za zvaničan prijevod 30 6 2022 MFT zahtjev za ratifikaciju MVP-u 25 8 2022 , Dostava Supsidijarnih sporazuma na potpis FBiH i RS 25 8 2022. MFT Zahtjev za produženje roka za efektivnost 5 12 2022., WB 9 12 2022 produžen rok za efektivnost
8	Amandman na Sporazum o zajmu (Projekat restrukturiranja željeznica RS) IBRD (RR18-BA)	Zahjev MFT 30 8 2022., WB amandman 20 12 2022., Sektor 21 12 2022	Otkazivanje DLR, realokacija DLR, Produženje roka zatvaranja do 31 12 2024					Inicijativa	RS dostavila Zahtjev za produženje datuma zatvaranja i realokaciju i realokaciju imokatora za praćenje realizacije 8 8 2022, MFT zahtjev prema WB, WB 20 12 2022 dostava Amandmana na Sporazum o zajmu i Pisma o produženju roka zatvaranja
9	Amandman na Sporazum o zajmu (Dodatno financiranje za Projekat registracije nekretna) IBRD (9048-BA)	Zahjev MFT 20 4 2022., WB amandman 21 12 2022	Restrukturiranje projekta i realokacija sredstava					Inicijativa	RS dostavila Zahtjev za restrukturiranje i realokaciju sredstava 14 4 2022., MFT zahtjev prema WB 20 4 2022., WB 21 12 2022 dostava Amandmana na Sporazum o zajmu, dostavljeno na mišljenje MF RS, FMF i MVP 30 12 2022.
10	Sporazum o zajmu (Programsko financiranje razvojnih politika zdravstvenih sustava u BiH) (DPF 1)	WB PAD i LDP 20 12 2022.			50 000 000,00 USD	50 000 000,00 USD		Inicijativa	WB dostavila nacrt PAD-a i Pismo LDP, Lmoa zajma 100,0 ml EUR ekvivalent 100,0 ml USD, MFT priprema pisma LDP za potpisivanje od strane entitetskih ministara finansija i MFT

11	Sporazum o zajmu (Projekat unapredenja otpornosti i konkurentnosti sektora poljoprivrede ARCP) (BRD (9359-BA)	FBiH 2 4 2021 RS 28 6 2021	30 8 2022.		30 700 000,00 €	30 700 000,00 €		Ratifikacija	FBiH 2 4 2021 dostavila zahtjev sa Zaključkom Vlade na precizirajući iznos, RS 28 6 2021 dostavila Zahtjev sa zaključkom Vlade, MFT dostavljena inicijativa na VMBiH 19 7 2021, VMBiH usvojio Inicijativu za vođenje pregovora 30 12 2021, pregovori 15 2 - 3 3 2022, MFT ažuriranje zahtjeva (prijedlog sporazuma, osnove) prema GTVM 7 4 2022, VM utvrdio prijedlog sporazuma 26 5 2022, MFT ažuriranje zahtjeva - prijedlog sporazuma prema Predsjedništvu BiH 7 6 2022, Predsjedništvo BiH donjelo Odluku o prihvatanju sporazuma 22 7 2022, Potpisan 30 8 2022, MFT zahtjev za ratifikaciju MVP-u 28 9 2022, MFT dostava Supsidijarnog sporazuma na potpis FBiH i RS 12 10 2022
Njemačka razvojna banka (KfW)									
1	Nota sporazum između Vijeća ministara Bosne i Hercegovine i Vlade Savezne Republike Njemačke za 2014 i 2015 godinu	4 4 2019				45 000 000,00 €- kredit i 000 000,00 €- grant		Ratifikacija	Dostavljeno na mišljenje entiteta i BD 12 04 2019, dostavljeno MVP-u 15 04 2019 godine, dopis sektoru za proračun 16 05 2019, 22 10 2019 dostavljeno na VM BiH, dostavljeno, dostavljeno Predsjedništvu BiH 19 11 2019, dostavljeno MVP-u na potpisivanje i ratifikaciju 30 12 2019, dobijena obavijest od strane MVP-a da je nota sporazum potpisan 3 9 2020, PS BiH dala saglasnost na ratifikaciju sporazuma
2	Sporazuma o zajmu i projektu između KfW-a i Bosne i Hercegovine u iznosu od 36 000 000,00 EUR - Projekat izgradnje Vjetroelektrane Vitešić	16 10 2020			36 000 000,00 €			Inicijativa	Dostavljena Inicijativa na VM BiH 22 1 2021, usvojena Inicijativa od strane VM BiH 18 2 2021
3	Sporazuma o zajmu i projektu između KfW-a i Bosne i Hercegovine u iznosu od 36 000 000,00 EUR - Projekat izgradnje Vjetroelektrane Poklečani	23 11 2022			75 000 000,00 €			Inicijativa	Dostavljeno pismo namjere za financiranje projekta KfW-u 28 11 2022
4	Izmjene i dopune Sporazuma o financiranju i projektu (BMZ) od 13 7 2017 u iznosu 13 016 696 KO EUR (Investicija) i 500 000 EUR (Prateće mjere) za Projekat Prikupljanje i prečišćavanje otpadnih voda Zenica	5 7 2021						Pregovori	Dostavljeno na mišljenje MVP-u i FMF dana 15 7 2021, dobili pozitivna mišljenja MVP-a i FMF 17 8 2021, 18 11 2021 dobili mišljenje Sektora za proračun, pripremljen dopis za UZZ i dostavljen na potpis 30 11 2021, 28 03 2022 dostavljeno na VM BiH
5	Sporazum o grantu i Amandman 8 na Ugovor o financiranju između BiH i KfW koju predstavlja VM BiH u iznosu 6 mil. EUR za ublažavanje posljedica COVID-a 19 za MMSP putem EPBH - faza 2	27 09 2021			6 000 000 00 €			Ratifikacija	Upućen zahtjev za dostavu mišljenja relevantnim institucijama dana 30 09 2021. Pristigla su mišljenja UZ VM BiH, MVP-a, FMF, MFT-Sektora za proračun i MFRS. Sporazum upućen u proceduru prihvatanja od strane VM BiH 31 12 2021. VM BiH je 24 02. usvojilo prijedlog sporazuma koji je upućen Predsjedništvu BiH na

									razmatranje i prihvatanje dana 04 03 2022. Predsjedništvo je svojoj 26. sjednici održanoj 17 05 2022 donijelo Odluku o prihvatanju sporazuma. Sporazum je potpisan od strane ovlaštenog predstavnika BiH 16 06 2022. Istu je poslan u KfW na potpisivanje. Sporazum je upućen MVP- za pokretanje postupka ratifikacije dana 13 07 2022. Parlamentarna skupština je dala saglasnost na ratifikaciju oba doma dana 23/30 08 2022.
Razvojna banka Vijeća Evrope (CEB)									
1	Sporazum o zajmu između BiH i CEB u vezi sa projektom rekonstrukcije, izgradnje i opremanja psihijatrijskih klinika u BiH (LD 2002 (2019))	12 6 2018			3 465 536 00 €	7 669 464 00 €		Pregovori	CEB je dostavio predloženi tekst sporazuma nakon svih komentara i nova poglavlja i članove koji proširuju iz izmijenjenih procedura kreditora usvojenih u razdoblju 2019-2022 godina. Novi tekst sporazuma je 29 09 2022 dostavljen MFRS i FMF na odobrenje. Primili smo mišljenje FMF 09 11 2022 ali još uvijek nismo dobili odgovor MFRS
2	Amandman na Odlumu Sporazum o zajmu zaključen 16 maja 2018 između CEB i BiH, za financiranje projekta regionalnog vodosađnjavanja „Plava voda“ LD 1890 (2016)	27 9 2021		Izmjena člana 5 5 Odlumog sporazuma koji se odnosi na nabavku				Ratifikacija	Predsjedništvo BiH je na 25 sjednici održanoj 31 3 2022. godine donijelo Odluku o prihvatanju Amandmana. Amandman je 11 05 2022. godine dostavljen MVP BiH na postupak ratifikacije. Savjet ministara BiH je na 55 sjednici održanoj 25 08 2022. godine usvojilo Odluku o ratifikaciji Amandmana
3	Sporazum o zajmu između BiH i CEB u vezi sa projektom izgradnje i opremanja Kulturno-sportskog centra u Mostaru				11 500 000,00€			Inicijativa	FMF je podnio zahtjev za pokretanje postupka stvaranja obveza po vanjskom dugu za projekat izgradnje KSC Mostar 24 05 22. Pripremljena je inicijativa i zahtjev za mišljenje UZZ. Mišljenje UZZ je stiglo 02 06 2022 godine. Inicijativa za zaključivanje kreditnog sporazuma je prihvaćena od strane VM BiH na 52 redovnoj sjednici održanoj dana 23 06 2022. 23 06 2022 CEB planira angažirati konsultanta za procjenu postojeće tehničke dokumentacije i troškova financiranja za projekat. Po okončanju aktivnosti konsultanta razmatranje kredita na Administrativnom vijeću CEB-a se očekuje tokom 2023 godine
OPEC fond za međunarodni razvoj (OFID)									
1	Sporazum o zajmu između Bosne i Hercegovine i OFID-a, radi financiranja izgradnje autoceste na Koridoru Vc, dionica Vranduk – Ponirak	1 10 2021			25 000 000 00 €			Pregovori	11 10 2021 dostavljen zahtjev OPEC fondu za financiranje, 18 11 2021 dostavljena Inicijativa UZZ VM 2 12 2021 dostavljena Inicijativa VM, OFID dostavio draft sporazuma 21 1 2022, dostavili na mišljenje MVP-i i FMF 15 2 2022, UZZ dostavio mišljenje 24 2 2022, dostavljeno na VM BiH 6 9 2022, dostavljeno na Predsjedništvo 16 11 2022

Saudijski razvojni fond (SFD)								
1	MOR za Projekt izgradnje istraživačkog instituta na univerzitetu Sarajevska škola za nauku i tehnologiju	21.8.2015	14.9.2016.		38 000 000,00 SAR			Ratifikacija Parlamentarna procedura ratifikacije Dostavili obavještenje o nemogućnosti daljeg sprovođenja zaključivanja sporazuma SFD 15.3.2021, zaprimljen dopis od strane AK 15.12.2021 i 19.1.2022, dostavljen dopis MP 24.1.2022, dostaviti odgovor AK 28.2.2022, zaprimljen dopis od strane AK 28.3.2022. Zaprimljen dopis sa Zapisnikom sa sastanka od strane Univerziteta 26.4.2022, vraćen Zapisnik sa naznakom da nisu saglasni sa istim, odgovor na dopis MVP-a 15.6.2022 Upućen odgovor AK 19.8.2022.
2	Modernizacija zdravstvenih ustanova HNK	23.8.2022			12 000 000,00 SAR			Inicijativa Dostavljen zahtjev SFD za financiranje projekta 12.9.2022. godine Dostavljena inicijativa na VM BiH 27.10.2022
Kuvajtski fond za ekonomski razvoj (KWT)								
1	Kreditni Sporazum između BiH i Kuvajtskog fonda za arapski ekonomski razvoj (KWT) Izgradnja poddionice autoceste Nerma - Vranduk na Koridoru Vc	26.05.2021			21 000 000,00 €			Inicijativa 13.07.2021. godine dostavljena inicijativa na UZZ VM BiH, Dostavljen zahtjev KWT za financiranje projekta 10.7.2021. godine. 11.8.2021. godine dostavljeno na VM BiH, a 16.12.2021. godine VM BiH usvojilo inicijativu.
Međunarodni fond za razvoj poljoprivrede (IFAD)								
1	Odluka o odobravanju sredstava za uplatu doprinosa u 12. popunjavanju IFAD fondova (2022 -2024)	30.10.2020						Popunjavanje 30.10.2020. zaprimljen zahtjev od IFAD-a za uplatu doprinosa u 12. popunjavanju IFAD fondova. 30.08.2021. IFAD dostavio informaciju o donošenju rezolucije o dvanestoj dopuni resursa i poziv za uplatu doprinosa. 24.11.2021. pripremljen Prijedlog odluke o 12. popunjavanju fondova i zahtjev za mišljenje Sektora za proračun. 07.12.2021. zaprimljeno mišljenje Sektora za proračun. 23.12.2021. dostavljen Prijedlog odluke uZZ-u na mišljenje. 28.12.2021. stiglo

										<p>mišljenje UZZ-a 7 9 2022 upućen zahtjev Sektoru za proračun na mišljenje ažurnog Prijedloga odluka. 13 9 2022. mišljenje Sektora za proračun. 22 9 2022. otpremljen Prijedlog odluka na VM BiH. 27 9 2022. sačinjen akt GT VM BiH za dopunu materijala. 29 9 2022. pripremljen dopis dopune materijala za GT VMBiH 9 11 2022. godine na 57 održanoj sjednici VM BiH donio Odluku o odobravanju sredstava za uplatu doprinosa u 12. popunjavanju IFAD fondova. Odluka potpisana 9 11 2022. Zahtjev za isplatu dostavljen Sektoru za trezor isplata IFAD-u izvršena 20 12 2022. godine. Odluka objavljena u Sl. glasniku BiH, broj 83/12 od 23 12 2022. godine</p>
SECO										
I	<p>Izmjene i dopune Sporazuma o financiranju i projektu (SECO) od 10 10 2018. godine u iznosu 4 750 000 EUR za Projektat Prikupljanje i prečišćavanje opadnih voda Zrnica-SECO</p>	3 7 2021						Pregovori	<p>Dostavljeno na mišljenje MVP-u i FMF dana 11 11 2021, 19 11 2021. dobili mišljenje Sektora za proračun, dostavljeno na UZZ 31 3 2022. Dostavljeno na VM BiH 19 4 2022.</p>	

PRILOG 6

*Stanje nevladinog vanjskog duga po NACE Rev2 klasifikaciji djelatnosti dužnika
zaključno sa 30.6.2022. godine*

(u 000 KM)

SIFRA NACE	NACE ³⁹ DJELATNOST	31.12.2020.	31.3.2021.	31.3.2022.	30.6.2022.
1	Biljna i stočarska proizvodnja, lovstvo i uslužne djelatnosti u vezi s njima	13 711	12 792	12 792	12 792
7	Vađenje metalnih ruda	30 348	33 639	34 466	34 466
8	Vađenje ostalih ruda i kamena	10 901	4 435	4 435	4 435
9	Pomoćne uslužne djelatnosti u vađenju ruda i kamena	-	1 010	1 010	1 010
10	Proizvodnja prehrambenih proizvoda	71 166	69 247	69 247	69 544
11	Proizvodnja pića	8 936	9 071	9 071	9 071
12	Proizvodnja duhanskih proizvoda	32 241	32 153	32 153	32 153
13	Proizvodnja tekstila	16 951	22 227	22 609	22 229
14	Proizvodnja odjeće	61 033	66 212	66 796	66 796
15	Proizvodnja kože i srodnih proizvoda	5 260	4 980	4 980	4 980
16	Prerada drva i proizvoda od drva i pluta, osim namještaja, proizvodnja predmeta od slame i pletarskih materijala	37 853	34 735	34 637	34 637
17	Proizvodnja papira i proizvoda od papira	20 964	21 459	20 778	21 031
19	Proizvodnja koksa i rafiniranih naftnih proizvoda	1 304 314	289 623	316 967	303 306
20	Proizvodnja kemikalija i kemijskih proizvoda	31 428	28 098	28 098	28 098
21	Proizvodnja osnovnih farmaceutskih proizvoda i farmaceutskih preparata	-	11 418	10 465	9 508
22	Proizvodnja proizvoda od gume i plastičnih masa	18 111	20 171	20 911	20 574
23	Proizvodnja ostalih nemetalnih mineralnih proizvoda	25 902	18 764	18 764	18 764
24	Proizvodnja bazičnih metala	205 850	87 929	87 929	85 973
25	Proizvodnja gotovih metalnih proizvoda, osim mašina i opreme	57 809	70 871	72 741	77 324
26	Proizvodnja računara te električnih i optičkih proizvoda	13 658	13 220	13 241	13 241
27	Proizvodnja električne opreme	26 536	33 875	34 600	37 812
28	Proizvodnja mašina i uređaja, d n	15 686	22 802	22 479	25 986
29	Proizvodnja motornih vozila, prikolica i poluprikolica	38 010	45 245	38 396	32 469
31	Proizvodnja namještaja	4 244	3 709	3 709	3 709
35	Proizvodnja i snabdijevanje električnom energijom, plinom, parom i klimatizacija	676 977	635 752	650 507	652 532
38	Sakupljanje otpada, djelatnosti obrade i zbrinjavanja otpada, reciklaža materijala	7 552	7 454	7 454	7 454
41	Gradnja građevina visokogradnje	10 348	10 001	10 001	10 001
42	Gradnja građevina niskogradnje	48 781	48 194	48 194	48 194
43	Specijalizirane građevinske djelatnosti	11 797	12 067	12 067	12 067
45	Trgovina na veliko i na malo motornim vozilima i motociklima; popravak motornih vozila i motocikala	12 433	10 515	10 515	10 515
46	Trgovina na veliko, osim trgovine motornim vozilima i motociklima	217 052	200 875	188 538	181 821
47	Trgovina na malo, osim trgovine motornim vozilima i motociklima	169 987	170 486	164 303	158 466
49	Kopneni prijevoz i cjevovodni transport	2 815	2 217	2 217	2 217
52	Skladištenje i pomoćne djelatnosti u prijevozu	2 004	1 635	1 509	1 413
55	Smještaj	47 117	50 010	50 010	50 010
56	Djelatnosti pripreme i usluživanja hrane i pića	8 224	929	929	929
59	Proizvodnja filmova, videofilmova i televizijskog programa, djelatnosti snimanja zvučnih zapisa i izdavanja muzičkih zapisa	5 545	7 110	7 110	7 110
61	Telekomunikacije	328 993	305 486	295 460	280 820
64	Financijske uslužne djelatnosti, osim osiguranja i mirovinskih fondova	3 008 358	2 665 423	2 569 835	2 595 114
65	Osiguranje, reosiguranje i penzijski fondovi, osim obveznog socijalnog osiguranja	1 788	1 407	1 407	1 407
66	Pomoćne djelatnosti kod financijskih usluga i djelatnosti osiguranja	10 561	10 561	10 561	10 561
68	Poslovanje nekretninama	254 734	266 133	266 518	268 054
69	Pravne i računovodstvene djelatnosti	1 041	1 041	1 041	1 041
70	Upravljačke djelatnosti, savjetovanje u vezi s upravljanjem	75 221	75 291	76 584	82 416
71	Arhitektonske i inženjerske djelatnosti; tehničko ispitivanje i analiza	183 527	117 339	117 339	117 339
72	Naučno istraživanje i razvoj	62 033	61 874	61 874	61 874

³⁹ NACE je statistička klasifikacija ekonomskih djelatnosti u Evropskoj uniji. NACE Rev.1 je osnovna klasifikacija djelatnosti Europske unije, objavljena 24.10.1990. kao "Propis Vijeća ministara Evropske zajednice broj 3037/90" (Council Regulation (EEC) No 3037/90 on the statistical classification of economic activities in the European Community). Vijeće ministara Evropske zajednice je odobrio ovaj propis 9. listopada 1990. godine (http://www.stat.gov.ba/klasifikacije/KDBIH_2010_EU_NACE_bh.pdf).

73	Promocija (reklama i propaganda) i istraživanje tržišta	3 930	3 428	3 428	3 428
77	Djelatnosti iznajmljivanja i davanja u zakup (leasing)	1 323	1 823	1 823	1 823
78	Djelatnosti posredovanja u zapošljavanju	1.701	1 633	1 633	1 633
79	Putničke agencije, organizatori putovanja, tuoperateri i ostale rezervacijske usluge i djelatnosti u vezi s njima	470	259	259	259
82	Uredske administrativne i pomoćne djelatnosti, te ostale poslovne pomoćne djelatnosti	16 270	20 545	25.100	25 100
85	Obrazovanje	9 834	10 627	10 627	10 627
92	Djelatnosti kockanja i kladenja	1 829	5.114	5 114	5 114
93	Sportske, zabavne i rekreacijske djelatnosti	13 573	13 573	13 573	13 573
	Neraspoređeno	156 759	157 784	160 132	162 333
	UKUPNO	7.403 489	5 834 271	5.756 936	5 755 153

PRILOG 7

*Pregled stanja duga po osnovu emitiranih obveznica Vlade Federacije BiH i Vlade
Republike Srpske*

Pregled stanja duga po osnovi emitiranih obveznica Vlade Federacije BiH

Redni broj	Oznaka obveznice	Iznos (u KM)	Datum emisije	Rok dospijeća (godine)	Isplata glavnice	Isplata kamate	Kamatna stopa %	Ostatak duga na dan 31.12.2022. (u KM)
1	FBH50118	20 000 000	05 12 2018.	5	jednokratno	polugodišnje	0,91	20 000 000
2	FBH50119	30 000 000	29 05 2019.	7	jednokratno	polugodišnje	0,77	30 000 000
3	FBH10019	30 000 000	10 07.2019.	10	jednokratno	polugodišnje	0,80	30 000 000
4	FBH70219	40 000 000	16 10 2019.	7	jednokratno	polugodišnje	0,30	40 000 000
5	FBH50519	30 000 000	13 11 2019	5	jednokratno	polugodišnje	0,20	30 000 000
6	FBH70420	20 000 000	13 05 2020.	7	jednokratno	polugodišnje	1,25	20 000 000
7	FBH15020	30 000 000	10 06 2020.	5	jednokratno	polugodišnje	3,20	30 000 000
8	FBH50120	30 000.000	24 06 2020	5	jednokratno	polugodišnje	1,00	30 000 000
9	FBH60120	50 000.000	15 07.2020	6	jednokratno	polugodišnje	0,95	50 000 000
10	FBH50220	40 000 000	09 09 2020.	5	jednokratno	polugodišnje	0,85	40 000 000
11	FBH70220	50 000.000	23 09 2020	7	jednokratno	polugodišnje	1,15	50 000 000
12	FBH70121	30 000 000	28 04 2021	7	jednokratno	polugodišnje	1,05	30 000 000
13	FBH10221	30 000 000	09 06.2021.	10	jednokratno	polugodišnje	1,05	30 000 000
14	FBH60321	30.000 000	30 06.2021.	6	jednokratno	polugodišnje	0,75	30 000.000
15	FBH10222	30.000.000	22.06.2022.	10	jednokratno	polugodišnje	1,55	30.000.000
16	FBH60122	30.000.000	29.06.2022.	6	jednokratno	polugodišnje	2,70	30.000.000
17	FBH70322	30.000.000	06.07.2022.	7	jednokratno	polugodišnje	3,45	30.000.000
18	FBH20422	40.000.000	15.07.2022.	2	jednokratno	polugodišnje	2,20	40.000 000
UKUPNO								590.000.000

Pregled stanja duga po osnovi emitiranih obveznica Vlade Republike Srpske

Redni broj	Oznaka obveznice	Iznos (u KM)	Datum emisije	Rok dospijanja (godine)	Isplata glavnice	Isplata kamate	Kamatna stopa (u %)	Ostatak duga na dan 31.12.2022. (u KM)
1	RSBD-O-N	20 000 000	03 03.2016.	7	jednokratno	godišnje	4,50	20 000 000
2	RSBD-O-R	58 712 000	03 06 2016	10	jednokratno	godišnje	5,00	58 712 000
3	RSBD-O-T	40.000 000	07 09 2016	7	jednokratno	godišnje	4,50	40 000 000
4	RSBD-O-V	25.000 000	07 12.2016.	7	jednokratno	godišnje	4,50	25 000 000
5	RSBD-O-03	25 000 000	21 06 2017.	10	jednokratno	godišnje	4,50	25 000 000
6	RSBD-O-04	25 000 000	04 08 2017.	10	jednokratno	godišnje	4,00	25 000 000
7	RSBD-O-05	35 000 000	06 09 2017.	7	jednokratno	godišnje	3,78	35 000 000
8	RSBD-O-07	10 000 000	08 12 2017.	7	jednokratno	godišnje	3,50	10 000 000
9	RSBD-O-07	100 000 000	31 01.2018	5	25% godišnje ("grace" 1 god)	godišnje	3,00	25 000 000
10	RSBD-O-09	35 000 000	04 02 2019	5	jednokratno	godišnje	3,50	35 000 000
11	RSBD-0-10	36 000 000	06 03 2019	5	jednokratno	godišnje	3,50	36 000 000
12	RSBD-0-10	30 000 000	05 04.2019.	10	jednokratno	godišnje	4,00	30 000 000
13	RSBD-0-10	35 000 000	22 05.2019.	7	jednokratno	godišnje	3,50	35 000 000
14	RSBD-0-13	35 000 000	19 06 2019	5	jednokratno	godišnje	3,50	35 000 000
15	RSBD-014	35 000 000	21 08 2019.	7	Jednokratno	godišnje	2,50	35 000 000
16	RSBD-015	30.000 000	09 10.2019.	10	jednokratno	godišnje	2,30	30 000 000
17	RSBD-016	35 800 000	04 12 2019.	7	jednokratno	godišnje	2,30	35 800 000
18	RSBD-017	35 000 000	07.02.2020.	7	jednokratno	godišnje	2,40	35 000 000
19	RSBD-018	35 000 000	08 04 2020.	5	jednokratno	godišnje	2,00	35 000 000
20	RSBD-019	144 134 000	16 04 2020.	5	jednokratno	godišnje	2,00	144 134 000
21	RSBD-020	25 000 000	10 06 2020	5	jednokratno	godišnje	3,20	25 000 000
22	RSBD-021	25 000 000	10 07 2020	5	jednokratno	godišnje	3,20	25 000 000
23	RSBD-023	30 000 000	04 12 2020	10	jednokratno	godišnje	3,50	30 000 000
24	RSBD-024	24 863 000	23 02 2021.	10	jednokratno	godišnje	3,00	24 863 000
25	RSBD-025	20 000 000	24 03 2021	7	jednokratno	godišnje	2,70	20 000 000
26	RSBD-026	30.000.000	25.03.2022.	5	Jednokratno	godišnje	2,70	30.000.000
27	RSBD-027	35.000.000	19.04.2022.	5	Jednokratno	godišnje	3,40	35.000.000
28	RSBD-028	36.400.000	19.05.2022.	7	Jednokratno	godišnje	3,50	36.400.000
29	RSBD-030	40.000.000	22.07.2022.	5	Jednokratno	godišnje	4,50	40.000.000
30	RSBD-031	30.000.000	26.08.2022.	5	Jednokratno	godišnje	5,00	30.000.000
31	RSBD-032	50.000.000	16.09.2022.	7	Jednokratno	godišnje	5,00	50.000.000
32	RSBD-033	30.000.000	14.10.2022.	5	Jednokratno	godišnje	5,00	30.000.000
33	RSBD-034	18.313.000	16.12.2022.	10	Jednokratno	godišnje	6,00	18.313.000
34	RSBD-035	30.000.000	23.12.2022.	5	Jednokratno	godišnje	5,00	30.000.000
UKUPNO								1.174.222.000

PRILOG 8

*Pregled emitiranih trezorskih zapisa Vlade Federacije BiH i Vlade Republike
Srpske u 2022. godini*

Pregled emitiranih trezorskih zapisa Vlade Federacije BiH u 2022. godini

Redni broj	Oznaka	Datum emisije	Rok dospijeća (mjeseci)	Vrijednost emisije (u KM)	Kamatna stopa (u %)	Ostatak duga na dan 31.12.2022. (u KM)
1.	FBHTZ122	15.06.2022	9	50 000.000	-0,0299	50 000 000
UKUPNO				100.000.000		50.000.000

Pregled emitiranih trezorskih zapisa Vlade Republike Srpske u 2022. godini

Redni broj	Oznaka	Datum emisije	Rok dospijeća (mjeseci)	Vrijednost emisije (u KM)	Kamatna stopa (u %)	Ostatak duga na dan 31.12.2022. (u KM)
1.	RS22-TO1	09.03.2022	6	20 000 000	0,6002	0
2.	RS22-TO3	05.05.2022.	6	24 300 000	0,4999	0
3.	RS22-TO4	17.06.2022	6	14 400 000	0,4001	0
4.	RS22-TO5	20.09.2022.	3	48 000 000	1,2101	0
5.	RS22-TO6	22.11.2022.	6	51 800 000	1,4899	51 800 000
6.	RS22-TO7	20.12.2022	6	34 500 000	1,6000	34 500 000
UKUPNO				193.000.000		86.300.000

PRILOG 9

Kreditno zaduženje Vlade Republike Srpske na dan 31.12.2022. godine

Pregled kreditnog zaduženja Vlade Republike Srpske na dan 31.12.2022. godine

R. br.	Kredit	Iznos kredita (u KM)	Datum ugovora	Kreditni uvjeti			Ostatak duga (u KM)
				Rok otplate (godine)	"grace" razdoblje	Kamatna stopa %	
1.	Sindicirani kredit za proračun	50.000.000	22.05.2017.	6	1 godina	3,65	5.000.000
2.	Dugoročni kredit za nabavu helikoptera za potrebe Helikopterskog saveza RS	9.400.000	28.08.2017.	6	1 godina	2,85	3.133.333
3.	Dugoročni kredit za kasarnu „Krajiških brigada“ Zalužani	6.500.000	26.09.2017.	6	3 godine	3,49	2.166.667
4.	Dugoročni kredit za proračun	50.000.000	02.10.2017.	7	1 godina	3,87	10.000.000
5.	Prvo dugoročno zaduženje Republike Srpske u 2019. godini	90.000.000	05.09.2019.	8	1 godina	2,22	61.071.429
6.	Prvo dugoročno zaduženje Republike Srpske u 2020. godini	45.000.000	14.10.2020.	10	1 godina	3,50	40.000.000
	Ukupno	250.900.000					121.371.429
	Preuzete obveze MIO						
7.	UNIBBANK	17.166.667	27.07.2012.	12	2 godine	6 mj EURIBOR +6,50%	3.166.666
	Ukupno za MIO	17.166.667					3.166.666
	Preuzete obveze UKC						
8.	UKC-UNI	1.900.000	27.07.2012.	12	2 godine	6 mj EURIBOR +6,50%	475.000
	Ukupno za UKC	1.900.000					475.000
	Preuzete obveze FZO						
9.	FZO-UNI	34.062.500	27.07.2012.	12	2 godina	6 mj EURIBOR +6,50%	8.629.166
	Ukupno za FZO	34.062.500					8.629.166
	UKUPNO	304.029.167					133.642.261

PRILOG 10

*Stanje unutarnjeg duga županija, gradova i općina u Federaciji BiH i Republici
Srpskoj na dan 31.12.2022. godine*

Stanje unutarnjeg duga županija u Federaciji BiH na dan 31.12.2022. godine

(u KM)

R. br.	Naziv županija	Stanje duga (po osnovu kredita)	Stanje duga (po osnovu izdatih obveznica)	Ukupno
1.	Bosansko-podrinjska županija	24 577	0	24 577
2	Sarajevska županija	137 947 134	0	137 947 134
3	Hercegovačko-neretvanska županija	46 227 582	0	46 227 582
4	Županija Središnja Bosna	7 999 978	0	7 999 978
5	Unsko-sanska županija	14 218 125	0	14 218 125
6	Županija Zapadnohercegovačka	9 722 364	0	9 722 364
7	Zeničko-dobojska županija	41 250 518	0	41 250 518
Ukupno		257.390.278	0	257.390.278

Stanje unutarnjeg duga gradova na dan 31.12.2022. godine

(u KM)

R. br.	Naziv grada	Stanje duga (po osnovu kredita)	Stanje duga (po osnovu izdatih obveznica)	Ukupno
U Federaciji BiH				
1	Bihac	10 518 182	0	10 518 182
2	Bosanska Krupa	560.000	0	560 000
3	Cazin	2 425 000	0	2 425 000
4	Čapljina	3 362 500	0	3 362 500
5.	Goražde	23 884	0	23 884
6.	Gračanica	2 617 554	0	2 617 554
7.	Gradačac	1 852 903	0	1 852 903
8	Konjic	111 088	0	111 088
9.	Ljubuški	384 524	0	384 524
10.	Srebrenik	1.770.304	0	1 770 304
11	Stolac	342 430	0	342 430
12	Široki Brijeg	1 071.517	0	1 071.517
13	Tuzla	7.107 038	0	7.107 038
14	Živinice	430 718	0	430.718
Ukupno		32.577.642		32.577.642
U Republici Srpskoj				
1	Bijeljina	27 374 056	0	27 374 056
2	Banja Luka	43 203 665	12 939.197	56 142 862
3	Istočno Sarajevo	5 435 031	0	5 435 031
4	Derвента	1 802 428	0	1 802 428
5.	Doboj	46 039 724	0	46 039 724
6	Gradiška	23 144 057	0	23 144 057
7	Prijedor	20 000 000	0	20 000 000
8	Trebinje	11 649.262	0	11 649 262
9	Zvornik	14 618 450	0	14 618 450
Ukupno		193.266.673	12.939.197	206.205.870

Stanje unutarnjeg duga općina na dan 31.12.2022. godine

(u KM)

R. br.	Naziv opštine	Stanje duga (po osnovi kredita)	Stanje duga (po osnovi izdatih obveznica)	Ukupno
U Federaciji BiH				
1	Bosanski Petrovac	1 082.728	0	1 082.728
2.	Busovača	2 787.571	0	2 787.571
3	Čelić	150 701	0	150 701
4	Čitluk	2 255 830	0	2 255 830
5	Dobretići	17 029	0	17 029
6	Donji Vakuf	830 800	0	830 800
7	Drvar	1 570 308	0	1 570 308
8	Grude	488 920	0	488 920
9.	Hadžići	525 260	0	525 260
10.	Ilijaš	609 516	0	609 516
11.	Jablanica	4 870 154	0	4 870 154
12.	Jajce	9 077.157	0	9 077 157
13.	Kakanj	4 236 120	0	4 236 120
14	Kladanj	3 053 599	0	3 053 599
15	Ključ	8 007	0	8 007
16	Kreševo	46 806	0	46 806
17.	Lukavac	227 500	0	227.500
18	Novi Travnik	272 885	0	272 885
19	Odžak	126 093	0	126 093
20.	Olovo	1 033 432	0	1 033 432
21.	Prozor-Rama	200 000	0	200 000
22	Sanski Most	166 667	0	166 667
23	Sapna	266 668	0	266 668
24	Stari grad Sarajevo	33 050	0	33 050
25	Teočak	35 878	0	35 878
26	Travnik	3 833 316	0	3 833 316
27.	Vitez	1 095 238	0	1 095 238
Ukupno		38.901.233	0	38.901.233
U Republici Srpskoj				
1.	Bratunac	2 821 532	0	2 821 532
2	Brod	4 544 417	0	4 544 417
3	Berkovići	719 651	0	719 651
4	Bileća	2 747 384	4 300 000	7 047 384
5	Čajniče	1 133.269	0	1.133 269
6	Donji Žabar	1 089 325	0	1 089 325
7.	Foča	1 824 958	1 292 543	3 117 501
8	Gacko	5 215 509	0	5 215 509
9	Istočna Ilidža	5 422 980	0	5 422 980
10.	Istočno Novo Sarajevo	0	3 973 918	3 973 918
11	Istočni Stari Grad	169 099	1 800 000	1.969 099
12	Jezero	765 504	0	765 504
13	Kalinovik	2 501 588	0	2 501 588
14	Kostajnica	230 847	755 941	986.788
15	Kotor Varoš	1 964 010	4 375 514	6 339 524
16	Kozarska Dubica	0	6 767 191	6 767 191
17.	Kneževio	299 975	5 433 938	5 733 913
18	Kupa na Uni	213 140	0	213 140
19	Kupres	81 135	0	81 135
20.	Laktaši	5 881 818	0	5 881 818
21.	Lopare	833 958	23 849	857 807
22	Ljubinje	399 737	0	399 737
23	Milici	3 064 422	0	3 064 422
24.	Modriča	5 150 000	3.160 917	8 310 917
25	Mrkonjć Grad	875 792	0	875 792

26	Nevesinje	1 551 301	0	1 551 301
27.	Novo Goražde	1 467 393	0	1 467 393
28	Novi Grad	2 619 586	742 206	3 361 792
29	Oštra Luka	91 027	0	91 027
30.	Pale	3 106.160	0	3 106 160
31	Pelagićevo	81 745	1.153 023	1 234 768
32	Petrovo	1 067 794	0	1 067.794
33	Prnjavor	5 353 229	0	5.353 229
34	Ribnik	1 547 458	0	1 547 458
35	Rogatica	2 479 281	800 263	3 279 544
36	Sokolac	1.938 953	5.215 007	7.153 960
37.	Srbac	2 945 804	4 429 616	7 375 420
38	Srebrenica	1.718 288	0	1 718 288
39.	Stanari	5.541.187	0	5 541 187
40.	Šamac	5 993 958	2 727	5 996 685
41.	Šekovići	0	1.084 819	1 084 819
42	Šipovo	4 845 764	0	4 845 764
43	Tešić	8 858 635	0	8 858 635
44	Trnovo	0	388 513	388 513
45.	Ugljevik	3.140 274	0	3 140 274
46	Višegrad	4 254 717	0	4 254 717
47	Vlasenica	151 825	1 493 125	1 644 950
48	Vukosavlje	144 890	0	144 890
Ukupno		106.849.319	47.193.110	154.042.429

PRILOG 11

Pregled stanja duga po osnovu izdatih jamstava Federacije BiH, županija, općina i gradova na dan 31.12.2022. godine

Jamstva županija, gradova i općina u Federaciji BiH na dan 31.12.2022. godine⁴⁰

(u KM)

Davatelj jamstva	Stanje duga po vanjskim jamstvima	Stanje duga po unutarnjim jamstvima	Ukupno stanje duga po jamstvima
Kantoni			
Županija Središnja Bosna	3 917 894	4 972 984	8 890 878
Hercegovačko-neretvanska županija	22 421 684	0	22 421 684
Sarajevska županija	17 340 368	0	17 340 368
Hercegboosanska županija	235 030	0	235 030
Ukupno	43.914.976	4.972.984	48.887.961
Gradovi			
Grad Bosanska Krupa	2 264 869	0	2 264 869
Grad Cazin	0	4 524 862	4 524 862
Grad Čapljina	4 111 497	0	4 111 497
Grad Gračanica	600 000	0	600 000
Grad Livno	0	1 357 511	1 357 511
Grad Stolac	274 272	0	274 272
Grad Srebrenik	0	138 762	138 762
Grad Tuzla	0	9 654 164	9 654 164
Grad Zavidovići	0	294 405	294 405
Grad Zenica	1 230 570	0	1 230 570
Grad Živinice	5 641 894	174 105	5 815 998
Ukupno	14.123.101	16.143.808	30.266.909
Općina			
Općina Busovača	2 856 108	0	2 856 108
Općina Čelić	0	617 616	617 616
Općina Donji Bakuf	0	456 360	456 360
Općina Kakanj	0	5 804 348	5 804 348
Općina Kalesija	0	1 404 866	1 404 866
Općina Kladanj	0	782 332	782 332
Općina Novi Travnik	0	98 532	98 532
Općina Posušje	5 517 589	0	5 517 589
Općina Sapna	279 527	45 827	325 354
Općina Teočak	0	386 328	386 328
Općina Tešanj	0	275 849	275 849
Ukupno	8 653.224	9.872.058	18.525.282

⁴⁰ Izvor: Federalno ministarstvo financija

PRILOG 12

Pregled jamstava Vlade Republike Srpske, odobrena, povučena kreditna sredstva i stanje duga na dan 31.12.2022. godine

Jamstva Vlade Republike Srpske - odobrena, povučena kreditna sredstva⁴¹ i stanje duga na dan 31.12.2022. godine

Red. br.	Dokladi po kreditu/loz	Kreditor ili emiten Hav/vertikal jamstva	Godina informacije jamstva	Odobrena kreditna sredstva		Povučena sredstva		UDRO % (B/A)	Otplaćena glavnica		STANJE DUGA 31.12.2022.god.	
				originalna vrijednost	KM	originalna vrijednost	KM		originalna vrijednost	KM	originalna vrijednost	KM
1	2	3	4	5	6	7	8	9	10	11	12	13
I					912.216.718,38	543.721.851,65	263.951.875,96	59,39%				277.769.575,79
					912.216.718,38		263.951.875,96	29,37%				277.769.575,79
I.1	JP "Autoputni RS" d.o.o. Banja Luka - odstupne				518.294.950,00		250.944.651,65	48,42%				257.368.095,83
I.1.1	JP "Autoputni RS" d.o.o. Banja Luka	EBRD	2014	EUR	361.828.550,00	185.000.000,00	221.711.715,24	100,00%	EUR	71.640.600,03	EUR	140.116.834,76
I.1.2	JP "Autoputni RS" d.o.o. Banja Luka	EBRD	2014	EUR	19.558.300,00	9.978.626,71	8.673.998,87	99,79%	EUR	4.434.945,20	EUR	10.842.498,61
I.1.3	JP "Autoputni RS" d.o.o. Banja Luka	EBRD	2019	EUR	136.908.100,00	70.000.000,00	20.558.737,54	100,00%	EUR	10.511.515,59	EUR	116.349.362,46
I.2	MH Elektroprivreda RS Merićevo postrojenje d.d. Trnopolje-odstupne				370.451.808,38		0,00	0,00%				0,00
I.2.1	HE "Dabar" d.o.o. Trnopolje	CEXIM banka	2021	EUR	189.409.002,00	0,00	0,00	0,00%	EUR	0,00	EUR	0,00
I.3	Omadi-odstupne				23.469.360,00		13.006.724,21	99,99%				10.461.279,96
I.3.1	"Vodovod i Laniracija" A.D. Bjeljina	EBRD	2014	EUR	9.779.150,00	4.999.000,00	7.302.219,98	99,98%	EUR	3.733.565,79	EUR	1.263.434,21
I.3.2	A.D. "Toplana" Prijedor	EBRD	2015	EUR	13.690.810,00	7.000.000,00	5.704.504,23	100,00%	EUR	2.916.666,70	EUR	4.083.333,30
II	Ukupno jamstva				746.834.628,17	723.886.671,82	313.943.836,66	96,82%				539.842.354,56
I	Jediniće lokalne uprave				13.375.000,00		1.368.649,14	100,00%				12.006.350,86
I.1	Općina Bihać	UniCredit Bank a.d. Banja Luka	2018	KM	3.000.000,00	3.000.000,00	1.107.626,37	100,00%	KM	1.107.626,37	KM	1.892.373,63
I.2	Općina Kostanjica	Nova banka a.d. Banja Luka	2018	KM	350.000,00	350.000,00	119.152,52	100,00%	KM	119.152,52	KM	230.847,48
I.3	Općina Krupa na Uini	Nova banka a.d. Banja Luka	2018	KM	175.000,00	175.000,00	57.394,07	100,00%	KM	57.394,07	KM	117.605,93
I.4	Općina Jezero	Komercijalna banka a.d. Banja Luka	2021	KM	850.000,00	850.000,00	84.496,18	100,00%	KM	84.496,18	KM	765.503,82
I.5	Grad Doboj	Nova banka a.d. Banja Luka	2022	KM	9.000.000,00	9.000.000,00	0,00	100,00%	KM	0,00	KM	9.000.000,00
2	Fondovi socijalne sigurnosti				248.000.000,00		77.916.305,89	95,97%				169.083.694,11

⁴¹ Izvor: Ministarstvo finansija Republike Srpske

2.1.	Fond zdravstvenog osiguranja Republike Srpske - u potpunosti		248.000.000,00	238.000.000,00	95,97%	77.916.305,09	160.083.694,91
2.1.1	Fond zdravstvenog osiguranja Republike Srpske	2018	133 000 000,00	133 000 000,00	100,00%	45 043 423,78	87 954 574,22
	Unicredit Bank a.d. Banja Luka, Unicredit Bank d.d. Mostar i Nova banka a.d. Banja Luka	KJM	KJM	KJM		KJM	KJM
2.1.2	Fond zdravstvenog osiguranja Republike Srpske	2019	60 000 000,00	60 000 000,00	100,00%	30 353 787,89	29 646 212,11
	Unicredit Bank a.d. Banja Luka, NLB banka a.d. Banja Luka, Komercijalna banka a.d. Banja Luka i Nova banka a.d. Banja Luka	KJM	KJM	KJM		KJM	KJM
2.1.3	Fond zdravstvenog osiguranja Republike Srpske	2021	35 000 000,00	35 000 000,00	100,00%	2 517 091,42	32 482 908,58
	Unicredit Bank a.d. Banja Luka, Nova banka a.d. Banja Luka i NLB banka a.d. Banja Luka	KJM	KJM	KJM		KJM	KJM
2.1.4	Fond zdravstvenog osiguranja Republike Srpske	2022	20 000 000,00	10 000 000,00	50,00%	0,00	10 000 000,00
	Nova banka a.d. Banja Luka	KJM	KJM	KJM		KJM	KJM
3.	Javna preduzeća		376.871.091,82	376.871.091,82	96,48%	79.853.948,74	297.017.143,08
3.1.	JP "Autopromet RS" d.o.o. Banja Luka - u potpunosti		40.000.000,00	40.000.000,00	100,00%	40.000.000,00	0,00
3.1.1	JP "Autopromet RS" d.o.o. Banja Luka	2018	40 000 000,00	40 000 000,00	100,00%	40 000 000,00	0,00
	Unicredit Bank a.d. Banja Luka, Nova banka a.d. Banja Luka, Komercijalna banka a.d. Banja Luka i NLB banka a.d. Banja Luka	KJM	KJM	KJM		KJM	KJM
3.2.	JP "Puneri RS" d.o.o. Banja Luka - u potpunosti		95.000.000,00	95.000.000,00	100,00%	3.166.666,66	91.833.333,34
3.2.1	JP "Puneri RS" d.o.o. Banja Luka	2020	95 000 000,00	95 000 000,00	100,00%	3 166 666,66	91 833 333,34
	Unicredit Bank a.d. Banja Luka, Nova banka a.d. Banja Luka, Unicredit Bank d.d. Mostar, NLB banka a.d. Banja Luka, Spakase bank d.d. Borzna i Hercegovina i Raiffisen bank d.d. Borzna i Hercegovina	KJM	KJM	KJM		KJM	KJM
3.3.	Zeljiznica RS AD Dobojski - u potpunosti		8.911.459,87	8.462.339,81	94,96%	8.462.339,81	0,00
3.3.1	Zeljiznica RS AD Dobojski	2014	8 911 459,87	8 462 339,81	94,96%	8 462 339,81	0,00
	Unicredit Bank a.d. Banja Luka	EUR	EUR	EUR		EUR	EUR
3.4.	MH Elektroprivreda RS Matična preduzeće a.d. Trebinje - u potpunosti		95.856.000,00	75.818.994,90	88,34%	23.333.413,10	52.505.581,80
3.4.1	MH Elektroprivreda Republike Srpske Matična preduzeće a.d. Trebinje	2019	9 590 000,00	9 590 000,00	100,00%	9 590 000,00	0,00
	Komercijalna banka a.d. Banja Luka	KJM	KJM	KJM		KJM	KJM
3.4.2.	ZP RITE "Gasilo" a.d. Gasilo	2019	6 000 000,00	6 000 000,00	100,00%	3 984 574,10	2 015 425,90
	Sberbank a.d. Banja Luka	KJM	KJM	KJM		KJM	KJM

3.4.3	ZP RITE "Gadsko" a.d. Goslo		2019	KJM	12 400 000,00	12 400 000,00	12 400 000,00	12 400 000,00	100,00%	KJM	7 403 464,89	7 403 464,89	KJM	4 996 535,11	4 996 535,11
3.4.4	ZP "Elektrotrazna" a.d. Banya Luka		2021	KJM	27 436 000,00	27 436 000,00	27 436 000,00	27 436 000,00	100,00%	KJM	2 335 374,11	2 335 374,11	KJM	25 100 625,89	25 100 625,89
3.4.5	ZP "Hidroelektrane na Trebišnjici" a.d. Trebnje		2021	KJM	8 000 000,00	8 000 000,00	8 000 000,00	8 000 000,00	100,00%	KJM	0,00	0,00	KJM	8 000 000,00	8 000 000,00
3.4.6.	ZP "Hidroelektrane na Trebišnjici" a.d. Trebnje		2021	KJM	22 400 000,00	22 400 000,00	22 400 000,00	12 392 994,98	55,33%	KJM	0,00	0,00	KJM	12 392 994,98	12 392 994,98
3.5.	AD Olimpijski centar "Jahorina" Pod-mokosno				144.998.000,00	141.697.598,73	141.697.598,73		97,73%		1.254.868,52	1.254.868,52		140.362.730,21	140.362.730,21
3.5.1	AD Olimpijski centar "Jahorina" Pale		2019	KJM	9 000 000,00	9 000 000,00	9 000 000,00	9 000 000,00	100,00%	KJM	1 254 868,52	1 254 868,52	KJM	7 745 131,48	7 745 131,48
3.5.2.	AD Olimpijski centar "Jahorina" Pale		2020	KJM	23 400 000,00	23 400 000,00	23 400 000,00	23 400 000,00	100,00%	KJM	0,00	0,00	KJM	23 400 000,00	23 400 000,00
3.5.3	AD Olimpijski centar "Jahorina" Pale		2020	KJM	10 000 000,00	10 000 000,00	10 000 000,00	10 000 000,00	100,00%	KJM	0,00	0,00	KJM	10 000 000,00	10 000 000,00
3.5.4	AD Olimpijski centar "Jahorina" Pale		2020	KJM	10 000 000,00	10 000 000,00	10 000 000,00	9 272 025,87	92,72%	KJM	0,00	0,00	KJM	9 272 025,87	9 272 025,87
3.5.5	AD Olimpijski centar "Jahorina" Pale		2021	KJM	19 600 000,00	19 600 000,00	19 600 000,00	19 600 000,00	100,00%	KJM	0,00	0,00	KJM	19 600 000,00	19 600 000,00
3.5.6	AD Olimpijski centar "Jahorina" Pale		2021	KJM	10 000 000,00	10 000 000,00	10 000 000,00	10 000 000,00	100,00%	KJM	0,00	0,00	KJM	10 000 000,00	10 000 000,00
3.5.7	AD Olimpijski centar "Jahorina" Pale		2021	KJM	20 000 000,00	20 000 000,00	17 910 432,39	17 910 432,39	89,55%	KJM	0,00	0,00	KJM	17 910 432,39	17 910 432,39
3.5.8	AD Olimpijski centar "Jahorina" Pale		2021	KJM	6 000 000,00	6 000 000,00	5 525 130,47	5 525 130,47	92,09%	KJM	0,00	0,00	KJM	5 525 130,47	5 525 130,47
3.5.9	AD Olimpijski centar "Jahorina" Pale		2022	KJM	36 900 000,00	36 900 000,00	36 900 000,00	36 900 000,00	100,00%	KJM	0,00	0,00	KJM	36 900 000,00	36 900 000,00
3.6.	Osnovni poduzetnik				15.982.168,30	15.982.168,30	15.982.168,30		100,00%		3.656.681,45	3.656.681,45		12.325.486,85	12.325.486,85
3.6.1	AD "Grad" Bijeljina		2018	KJM	950 000,00	950 000,00	950 000,00	950 000,00	100,00%	KJM	104 741,71	104 741,71	KJM	845 258,29	845 258,29
3.6.2.	JPS "Sjeverna Republika Srpska" a.d. Sjoljac		2020	KJM	6 000 000,00	6 000 000,00	6 000 000,00	6 000 000,00	100,00%	KJM	1 200 000,00	1 200 000,00	KJM	4 800 000,00	4 800 000,00
3.6.3	JPS "Sjeverna Republika Srpska" a.d. Sjoljac		2020	KJM	6 000 000,00	6 000 000,00	6 000 000,00	6 000 000,00	100,00%	KJM	1 200 000,00	1 200 000,00	KJM	4 800 000,00	4 800 000,00
3.6.4.	"Gradaska opstina" a.d. Doboj		2021	KJM	1 500 000,00	1 500 000,00	1 500 000,00	1 500 000,00	100,00%	KJM	1 000 000,00	1 000 000,00	KJM	500 000,00	500 000,00
3.6.5	JP "Lumina Republika Srpska" a.d. Banya Luka		2021	KJM	1 532 168,30	1 532 168,30	1 532 168,30	1 532 168,30	100,00%	KJM	151 939,74	151 939,74	KJM	1 380 228,56	1 380 228,56
4.	Javni sektor				94.848.000,00	94.848.000,00	94.848.000,00		100,00%		24.304.893,78	24.304.893,78		70.543.106,22	70.543.106,22
4.1.	JZU Univerzitetski Klinicki centar RS-subjapan				51.800.000,00	51.800.000,00	51.800.000,00		100,00%		13.859.882,98	13.859.882,98		37.940.117,02	37.940.117,02

4.1.1.	JZU Univerzitetski Klinički centar RS	UniCredit Bank a.d. Banja Luka, UniCredit Bank d.d. Mostar i Komercijalna banka a.d. Banja Luka	2018	KM	51 000 000,00	51 000 000,00	51 000 000,00	KM	51 000 000,00	51 000 000,00	51 000 000,00	KM	13 859 882,30	13 859 882,30	KM	37 140 117,70	37 140 117,70
4.2.	Osam odjeljenja				43.840.000,00	43.840.000,00	43.840.000,00	100,00%	43.840.000,00	43.840.000,00	43.840.000,00	100,00%	10.245.811,48	10.245.811,48		31.594.188,52	31.594.188,52
4.2.1.	JZU Univerzitetska bolnica Foča	UniCredit Bank a.d. Banja Luka	2018	KM	5 000 000,00	5 000 000,00	5 000 000,00	100,00%	5 000 000,00	5 000 000,00	5 000 000,00	100,00%	2.306.289,02	2.306.289,02	KM	2.693.710,98	2.693.710,98
4.2.2.	JZU Bolnica "Sveti apostol Luka" Doboj	UniCredit Bank a.d. Banja Luka	2018	KM	5 000 000,00	5 000 000,00	5 000 000,00	100,00%	5 000 000,00	5 000 000,00	5 000 000,00	100,00%	1.261.104,04	1.261.104,04	KM	3.738.895,96	3.738.895,96
4.2.3.	JZU Bolnica "Sveti vrateži" Bijeljina	Nova banka a.d. Banja Luka i Komercijalna banka a.d. Banja Luka	2018	KM	4 000 000,00	4 000 000,00	4 000 000,00	100,00%	4 000 000,00	4 000 000,00	4 000 000,00	100,00%	1.848.634,34	1.848.634,34	KM	2.151.365,66	2.151.365,66
4.2.4.	JZU Bolnica "Sveti vrateži" Bijeljina	Nova banka a.d. Banja Luka	2022	KM	5 000 000,00	5 000 000,00	5 000 000,00	100,00%	5 000 000,00	5 000 000,00	5 000 000,00	100,00%	0,00	0,00	KM	5 000 000,00	5 000 000,00
4.2.5.	JZU Bolnica Nevesinje	Nova banka a.d. Banja Luka	2018	KM	1 700 000,00	1 700 000,00	1 700 000,00	100,00%	1 700 000,00	1 700 000,00	1 700 000,00	100,00%	663.504,64	663.504,64	KM	1.036.495,36	1.036.495,36
4.2.6.	JZU Bolnica Istočno Sarajevo	Nova banka a.d. Banja Luka	2018	KM	1 200 000,00	1 200 000,00	1 200 000,00	100,00%	1 200 000,00	1 200 000,00	1 200 000,00	100,00%	1 200 000,00	1 200 000,00	KM	0,00	0,00
4.2.7.	JZU Bolnica "Sibija" Istočno Sarajevo	Banka poslovanja Budimce a.d. Banja Luka	2022	KM	2 500 000,00	2 500 000,00	2 500 000,00	100,00%	2 500 000,00	2 500 000,00	2 500 000,00	100,00%	228.406,90	228.406,90	KM	2.271.593,10	2.271.593,10
4.2.8.	JZU Bolnica "Dr. Mladen Stojanović" Prijedor	UniCredit Bank a.d. Banja Luka	2018	KM	3 500 000,00	3 500 000,00	3 500 000,00	100,00%	3 500 000,00	3 500 000,00	3 500 000,00	100,00%	937.801,08	937.801,08	KM	2.562.198,92	2.562.198,92
4.2.9.	JU Nacionalna park "Sutjeska" Tjemešte	Nova banka a.d. Banja Luka	2018	KM	1 500 000,00	1 500 000,00	1 500 000,00	100,00%	1 500 000,00	1 500 000,00	1 500 000,00	100,00%	453.241,01	453.241,01	KM	1.044.758,99	1.044.758,99
4.2.10.	JZU Bolnica Graditka	Nova banka a.d. Banja Luka i Komercijalna banka a.d. Banja Luka	2019	KM	5 200 000,00	5 200 000,00	5 200 000,00	100,00%	5 200 000,00	5 200 000,00	5 200 000,00	100,00%	675.094,81	675.094,81	KM	4.524.905,19	4.524.905,19
4.2.11.	JZU Bolnica Graditka	Nova banka a.d. Banja Luka i Komercijalna banka a.d. Banja Luka	2021	KM	4 940 000,00	4 940 000,00	4 940 000,00	100,00%	4 940 000,00	4 940 000,00	4 940 000,00	100,00%	0,00	0,00	KM	4 940 000,00	4 940 000,00
4.2.12.	JZU Specijalna bolnica za psihijatriju "Sololac"	Naša banka a.d. Bijeljina	2019	KM	2 500 000,00	2 500 000,00	2 500 000,00	100,00%	2 500 000,00	2 500 000,00	2 500 000,00	100,00%	168.164,30	168.164,30	KM	2.331.835,70	2.331.835,70
4.2.13.	JZU Bolnica Zvornik	UniCredit Bank a.d. Banja Luka	2020	KM	1 800 000,00	1 800 000,00	1 800 000,00	100,00%	1 800 000,00	1 800 000,00	1 800 000,00	100,00%	500.771,26	500.771,26	KM	1.299.228,74	1.299.228,74
UKUPNO:										1.659.851.346,55	1.659.851.346,55	1.659.851.346,55	76,24%	447.195.811,53	447.195.811,53	817.611.339,14	817.611.339,14

* Analizom broj 5 Ujedinjena o kreditu je umnogem odobren iznos na 4 556 357,08 EUR. Kredit je 12.06.2013. godine zavaren, a banka će razlika do odobrenog unosa isplaćivati.
 ** Izjava po osnovu zaduženja "Naloga Tada d.o.o." je aktivirana i uključena je u stanje umnogem duga Republike Srpske.
 *** Procijenjen iznos BDP-a za 2022. godinu iznosi 14 016 miliona KM, prema procjenama MFBS i korištenim u prvih praprimama dokumenta Program ekonomskih reformi Republike Srpske za razdoblje 2023.-2025. godine.
 **** Izostajanje 2021. godine koristeći je likvidirao cjelokupan kredit kod Komercijalne banke te je i jamstvo vratio u skladu.
 ***** Analizom jamstva od 06.04.2022. godine smanjen je iznos zajamčenosti obvezat na 1.532.166,30 KM, budući da je smanjen i iznos kredita.

Sukladno sa navedenim, predlaže se Vijeću ministara BiH da donese sljedeće:

ZAKLJUČKE

1. Usvaja se Informacija o stanju javne zaduženosti Bosne i Hercegovine na dan 31.12.2022. godine;
2. Zadužuje se Ministarstvo financija i trezora Bosne i Hercegovine da Informaciju o stanju javne zaduženosti Bosne i Hercegovine na dan 31.12.2022. godine dostavi Parlamentarnoj skupštini Bosne i Hercegovine radi upoznavanja.