



6

PRIMLJENO: 28-04-2023			
Organizaciona jedinica	Klasifikaciona oznaka	Redni broj	Broj priloga
01-	16-1-1014		23.


Број: 07/1-16-30-5045- 9 /23
Сарајево, 21.04.2023. године

ПАРЛАМЕНТАРНА СКУПШТИНА БОСНЕ И ХЕРЦЕГОВИНЕ
Представнички дом
Трг Босне и Херцеговине 1
71000 Сарајево

ПРЕДМЕТ: Информација о стању јавне задужености Босне и Херцеговине на дан
31.12.2022. године - *доставља се*

Савјет министара Босне и Херцеговине је на 10. сједници, одржаној 19.04.2023. године, размотрио и усвојио Информацију о стању јавне задужености Босне и Херцеговине на дан 31.12.2022. године, коју је припремило Министарство финансија и трезора БиХ. Такође, закључено је да се Информација о стању јавне задужености БиХ на дан 31.12.2022. године достави Парламентарној скупштини Босне и Херцеговине. С тим у вези, у прилогу се доставља предметна Информација на језицима у службеној употреби у БиХ, у писаној и електронској форми (CD).

С поштовањем,



Прилог:

- Закључак СМ БиХ број:05-07-1-1011-8/22 од 19.04.2023. године,
- Текст Информације на језицима у службеној употреби у БиХ (у писаној и електронској форми - CD)

Достављено:

- Наслову
- а/а

Bosna i Hercegovina
VIJEĆE MINISTARA
Generalno tajništvo

Bosna i Hercegovina
VIJEĆE MINISTARA
Generalni sekretarijat

Босна и Херцеговина
САВЈЕТ МИНИСТАРА
Генерални секретаријат

Bosnia and Herzegovina
COUNCIL OF MINISTERS
Secretariat General

Organizacioni jedinica	Ime, broj i ad resna	Stilski broj	Broj priloga
07	16-13-5044-8	20. 04. 2023	1/22

Broj: 05-07-1-1011-8/23
Sarajevo, 19. 4. 2023. godine

MINISTARSTVO FINACIJA I TREZORA BOSNE I HERCEGOVINE
- n/r tajniku Ministarstva -
Trg Bosne i Hercegovine 1, 71000 Sarajevo

PREDMET: Obavijest, dostavlja se

Vijeće ministara Bosne i Hercegovine, na 10. sjednici održanoj 19. 4. 2023. godine, razmotrilo je Informaciju o stanju javne zaduženosti Bosne i Hercegovine na dan 31. 12. 2022. godine te s tim u vezi zaključilo:

- usvaja se Informacija o stanju javne zaduženosti Bosne i Hercegovine na dan 31. 12. 2022. godine;

- zadužuje se Ministarstvo financija i trezora Bosne i Hercegovine da Informaciju o stanju javne zaduženosti Bosne i Hercegovine na dan 31. 12. 2022. godine dostavi Parlamentarnoj skupštini Bosne i Hercegovine.

S poštovanjem,

DOSTAVLJENO:

- naslovu
- u spis broj: 05-07-1-1011-8/23
- a/a

GENERALNI TAJNIK
VIJEĆA MINISTARA BIH
mr. Robert Vidović

BOSNA I HERCEGOVINA
MINISTARSTVO FINANSIJA/
FINANSIJA I TREZORA



БОСНА И ХЕРЦЕГОВИНА
МИНИСТАРСТВО ФИНАНСИЈА
И ТРЕЗОРА

BOSNIA AND HERZEGOVINA
MINISTRY OF FINANCE
AND TREASURY

***INFORMACIJA O STANJU JAVNE ZADUŽENOSTI
BOSNE I HERCEGOVINE
na dan 31.12.2022. godine***

Sarajevo, april 2023. godine

SADRŽAJ

SADRŽAJ	2
1. VANJSKA ZADUŽENOST BOSNE I HERCEGOVINE.....	6
1.1. Stanje vanjske zaduženosti na dan 31.12.2022. godine.....	6
1.2. Struktura vanjske zaduženosti po periodu nastanka obaveze i kreditorima	7
1.3. Stanje vanjskog duga kroz period.....	8
1.4. Vanjska zaduženost (novi krediti) po sektorima/namjeni korištenja kredita.....	9
1.5. Servisiranje vanjskog duga	10
1.6. Kreditni uslovi, kamatna i valutna struktura vanjskog duga BiH.....	12
1.7. Pokazatelji izloženosti vanjskog duga rizicima.....	13
1.8. Pregled projekata u postupku zaključivanja	15
1.9. Projekcija stanja i obaveza vanjskog duga BiH za period 2023.-2025. godine.....	15
1.10. Zaduzenost nevladinog sektora.....	16
2. UNUTRAŠNJA ZADUŽENOST BOSNE I HERCEGOVINE.....	17
2.1. Stanje unutrašnjeg duga.....	17
2.1.1. Direktni i indirektni unutrašnji državni dug.....	18
2.1.2. Unutrašnji dug javnih preduzeća evidentiranih u Registru pravnih lica koje osnivaju Institucije BiH	18
2.1.3. Unutrašnji dug vlada entiteta i Distrikta	18
2.1.3.1. Stara devizna štednja.....	19
2.1.3.2. Obaveze po osnovu ratnih potraživanja	19
2.1.3.3. Opće obaveze	19
2.1.3.4. Dugoročno zaduženje emisijom obveznica.....	19
2.1.3.5. Trezorski zapisi entiteta	20
2.1.3.6. Obaveze po kreditima	21
2.1.3.7. Refundacija poreza općinama i fondovima po osnovu izmirenja poreza putem obveznica Republike Srpske.....	21
2.1.3.8. Obaveze po osnovu aktiviranih garancija	21
2.1.4. Unutrašnji dug općina, gradova i kantona.....	22
2.1.5. Dug fondova socijalne sigurnosti.....	22
2.1.6. Dug javnih preduzeća	22
2.2. Stanje unutrašnjeg duga kroz period.....	22
3. GARANCIJE PO OSNOVU VANJSKE I UNUTRAŠNJE ZADUŽENOSTI	24
BOSNE I HERCEGOVINE.....	24
3.1. Vanjske državne garancije	24
3.2. Garancije entiteta i Distrikta.....	24

4. JAVNA ZADUŽENOST BOSNE I HERCEGOVINE.....	25
4.1. Stanje javne zaduženosti na dan 31.12.2022. godine	25
4.2. Stanje javne zaduženosti kroz period	25
4.3. Pokazatelji zaduženosti po osnovu javnog duga	26
SAŽETAK.....	27
PRILOG 1	28
Analitički pregled vanjskog duga Bosne i Hercegovine zaključno sa 31.12.2022. godine.....	28
PRILOG 2.....	36
Pregled neangažovanih kreditnih sredstava po zaključenim kreditnim sporazumima i plaćeni commitment fee zaključno sa 31.12.2022. godine	36
PRILOG 3.....	39
Pregled stanja vanjske zaduženosti Bosne i Hercegovine kroz period 1995-2022. godine.....	39
PRILOG 4.....	41
Pregled servisiranja vanjskog državnog duga po kreditorima i nosiocima obaveza za period 01.01.-31.12.2022. godine.....	41
PRILOG 5.....	43
Pregled projekata u postupku zaključivanja na dan 31.12.2022. godine.....	43
PRILOG 6.....	60
Stanje nevladinog vanjskog duga po NACE Rev2 klasifikaciji djelatnosti dužnika zaključno sa 30.6.2022. godine	60
PRILOG 7.....	63
Pregled stanja duga po osnovu emitovanih obveznica Vlade Federacije BiH i Vlade Republike Srpske	63
PRILOG 8.....	66
Pregled emitovanih trezorskih zapisa Vlade Federacije BiH i Vlade Republike Srpske u 2022. godini	66
PRILOG 9.....	68
Kreditno zaduženje Vlade Republike Srpske na dan 31.12.2022. godine.....	68
PRILOG 10.....	70
Stanje unutrašnjeg duga kantona, gradova i općina u Federaciji BiH i Republici Srpskoj na dan 31.12.2022. godine	70
PRILOG 11	74
Pregled stanja duga po osnovu izdatih garancija Federacije BiH, kantona, općina i gradova na dan 31.12.2022. godine	74
PRILOG 12.....	76
Pregled garancija Vlade Republike Srpske, odobrena, povučena kreditna sredstva i stanje duga na dan 31.12.2022. godine	76

Uvodne napomene

Predmetna Informacija prezentuje stanje javne zaduženosti Bosne i Hercegovine na dan 31.12.2022. godine, a na osnovu podataka kojima raspolaže Ministarstvo finansija i trezora BiH. Termini korišteni u Informaciji o stanju javne zaduženosti, a na osnovu definicija utvrđenih u Zakonu o zaduživanju, dugu i garancijama BiH, član 3. – definicije („Službeni glasnik BiH“, br. 52/05, 103/09 i 90/16), imaju sljedeća značenja:

Državni dug: dug izražen u domaćoj valuti čiji je zajmoprimac Ministarstvo finansija i trezora Bosne i Hercegovine u ime Bosne i Hercegovine.

Vanjski državni dug: državni dug nastao u skladu s međunarodnim sporazumom. Dug nastao u periodu od 2. aprila 1992. godine do 14. decembra 1995. godine ne smatra se vanjskim dugom države.

Vanjska državna garancija: garancija države da će zajam koji je predmet međunarodnog sporazuma otplatiti u cijelosti ili djelimično ukoliko to ne uradi zajmoprimac.

Dug entiteta i Distrikta: dug izražen u domaćoj valuti čiji je zajmoprimac, direktno ili indirektno, ministarstvo finansija entiteta u ime entiteta / Direkcija za finansije Brčko distrikta BiH u ime Distrikta.

Vanjski dug entiteta i Distrikta: dug entiteta ili Distrikta koji je predmet međunarodnog sporazuma zaključenog u skladu sa procedurama definisanim Zakonom o zaduživanju dugu i garancijama BiH.

Unutrašnji državni dug: državni dug, izuzimajući Vanjski državni dug.

Direktni unutrašnji državni dug: unutrašnji državni dug nastao direktno u ime Bosne i Hercegovine.

Indirektni unutrašnji državni dug: unutrašnji državni dug nastao na zahtjev i u ime dužnika, a vraća ga država isključivo iz sredstava koja taj dužnik uplati za svoj relevantni unutrašnji dug.

Unutrašnji dug entiteta i Distrikta: dug entiteta ili Distrikta isključujući vanjski dug entiteta ili Distrikta.

Servisiranje duga: uplata sredstava svake fiskalne godine za glavnicu, kamatu, diskont i druge obaveze po osnovu duga, uključujući ostale prateće troškove.

Garancije entiteta i Distrikta: garancije na zajmove plative u domaćoj i stranoj valuti, za koje je ministarstvo finansija entiteta u ime entiteta, odnosno Direkcija za finansije Brčko distrikta BiH u ime Distrikta, nosilac garancije.

Ostali korišteni termini¹:

Javni dug BiH (javna zaduženost): zbir vanjske i unutrašnje zaduženosti.

¹ Termini su korišteni u svrhu izrade Informacije o stanju javne zaduženosti BiH, radi jednoobraznosti i jednostavnosti prezentovanja podataka.

Vanjski dug BiH (vanjska zaduženost): dug koji uključuje vanjski državni dug, vanjski dug entiteta i Distrikta, vanjski dug jedinica lokalne samouprave i vanjski dug javnih preduzeća.

Vanjski dug jedinica lokalne samouprave: vanjski dug jedinica lokalne samouprave, čije se ugovaranje i servisiranje vrši direktno između jedinica lokalne samouprave i ino-kreditora.

Vanjski dug javnih preduzeća: vanjski dug javnih preduzeća evidentiranih u Registru pravnih lica koje osnivaju Institucije BiH, a koji se vodi u Ministarstvu pravde BiH. Ugovaranje i servisiranje ovih kredita vrši se direktno između preduzeća i ino-kreditora.

Unutrašnji dug BiH (unutrašnja zaduženost): zbir direktnog i indirektnog unutrašnjeg državnog duga, unutrašnjeg duga entiteta, unutrašnjeg duga Distrikta, unutrašnjeg duga kantona, gradova, općina, fondova socijalne sigurnosti, javnih preduzeća iz Federacije BiH i javnih preduzeća koje osnivaju Institucije BiH.

Unutrašnji dug javnih preduzeća koje osnivaju Institucije BiH: dug javnih preduzeća evidentiranih u Registru pravnih lica koje osnivaju Institucije BiH, a koji se vodi u Ministarstvu pravde BiH. Ugovaranje i servisiranje ovih kredita vrši se direktno između preduzeća i kreditora.

„Stari“ dug: vanjski državni dug nastao prije 02.04.1992. godine, odnosno dug koji je Bosna i Hercegovina preuzela kao nasljeđene međunarodne obaveze, nastale do 02.04.1992. godine, a koje su nakon pregovora sa ino-povjericima rekonstruisane i reprogramirane.

„Novi“ dug: Vanjski dug nastao poslije 14.12.1995. godine.

Ugovoreni krediti: ukupni iznosi ugovorenih kredita u skladu sa međunarodnim sporazumima.

Angažovani krediti: ukupni iznosi angažovanih kreditnih sredstava do posmatranog perioda, uključujući "stari" dug.

Neangažovani krediti: ukupni iznosi ugovorenih kredita zaključenih u skladu sa međunarodnim sporazumima umanjeni za ukupne angažovane iznose.

Stanje zaduženosti: ukupni angažovani iznosi kredita umanjeni za otplaćene glavnice.

Commitment fee (trošak/naknada za odobrena, a neangažovana sredstva): Naknada koja se plaća na neangažovanu kreditnu liniju, odnosno na neangažovani dio kreditnih sredstava. Commitment fee je definisan generalnim uslovima poslovanja pojedinih kreditora (KfW, MMF, EBRD i dr.) i uglavnom je određen kao fiksni procent koji se obračunava na neangažovani iznos kredita. Zajmoprimac plaća naknadu (commitment fee) kao kompenzaciju za držanje sredstava na otvorenoj kreditnoj liniji, odnosno za osiguranje isplate kreditnih sredstava na specificirane datume u budućnosti.

1. VANJSKA ZADUŽENOST BOSNE I HERCEGOVINE

1.1. Stanje vanjske zaduženosti na dan 31.12.2022. godine

Vanjski dug BiH na dan 31.12.2022. godine iznosi 9.802,12 mil KM², a isti obuhvata vanjski državni dug³ u iznosu od 8.551,19 mil KM koji je alociran na Federaciju Bosne i Hercegovine (u daljem tekstu: Federacija BiH), Republiku Srpsku, Brčko distrikt BiH (u daljem tekstu: Distrikt) i Institucije Bosne i Hercegovine (u daljem tekstu: Institucije BiH), vanjski dug entiteta i Distrikta⁴ u iznosu od 1.216,82 mil KM, vanjski dug jedinica lokalne samouprave u iznosu 25,35 mil KM, te vanjski dug javnih preduzeća 8,76 mil KM, a kako je prikazano u Tabeli 1⁵.

Tabela 1. Stanje vanjskog duga BiH na dan 31.12.2022. godine (u mil KM)

Opis	Ukupno	od toga:			
		Federacija BiH	Republika Srpska	Distrikt	Institucije BiH ⁶
Vanjski državni dug	8.551,19	5.401,92	3.040,92	48,18	60,17
Vanjski dug entiteta i Distrikta	1.216,82	58,75	1.158,07	0,00	0,00
Vanjski dug jedinica lokalne samouprave	25,35	0,00	25,35	0,00	0,00
Vanjski dug javnih preduzeća	8,76	0,00	0,00	0,00	8,76
Vanjski dug BiH	9.802,12	5.460,67	4.224,34	48,18	68,93

Na dan 31.12.2022. godine ugovoreno je vanjskih kredita u ukupnom iznosu od 16.897,37 mil KM⁷, od čega je angažovano 14.301,36 mil KM, dok je 2.596,01 mil KM raspoloživo za angažovanje u skladu sa realizacijom odobrenih projekata.

Analitički pregled vanjskog duga BiH dat je u Prilogu 1, a pregled neangažovanih kreditnih sredstava po zaključenim kreditnim sporazumima i plaćeni commitment fee dat je u Prilogu 2.

² Preliminarni podaci.

³ Procedure i način zaključivanja međunarodnih sporazuma po osnovu vanjskog državnog duga regulisan je Zakonom o zaduživanju, dugu i garancijama BiH, Poglavlje III, član 39 ("Službeni glasnik BiH", br 52/05, 103/09 i 90/16) i Zakonom o postupku zaključivanja i izvršavanja međunarodnih ugovora BiH ("Službeni glasnik BiH", br 29/00 i 32/13).

⁴ Vanjski dug entiteta i Distrikta regulisan je članom 49. Zakona o zaduživanju, dugu i garancijama BiH i zakonima o zaduživanju, dugu i garancijama entiteta. Obaveze nastale po ovom dugu izmiruju se direktno od strane entiteta i Distrikta. Iako entiteti nisu proveli sve procedure zaduživanja za vanjski dug entiteta definisane članom 49. Zakona, MFiT prezentira ove podatke, na osnovu dostavljenih izvještaja entiteta, a u cilju sveobuhvatnog izvještavanja o vanjskoj zaduženosti BiH

⁵ Navedena stanja vanjskog duga usklađena su sa evidencijama koje se vode kod ino-kreditora. Postoje određene razlike u alokaciji stanja vanjskog državnog duga, odnosno postoje manje razlike u evidencijama koje se vode u entitetima i Brčko distriktu u odnosu na evidenciju koja se vodi u Ministarstvu finansija i trezora BiH. Uz pretpostavku da su korištene iste kursne liste za preračun stanja neotplaćenog duga, razlike se, s jedne strane, odnose na različite metodološki pristup kod evidentiranja preuzetih obaveza, dok se, s druge strane, radi i o neskladu u pogledu ažurnosti internih evidencija o povučenim, otkazanim/dodatim ili otplaćenim iznosima odobrenih sredstava, itd. U slučajevima nepostojanja supsidijarnih ugovora, za alokaciju primjenjuje se princip krajnjeg korisnika, a gdje to nije moguće utvrđena je privremena alokacija, a što je u skladu sa Zakonom o zaduživanju, dugu i garancijama BiH.

⁶ Za Institucije BiH. Izvozni kredit „1“ Vlade Belgije, kredit Evropske komisije - Makrofinansijska pomoć II, CEB – Državni zatvor, Saudijski razvojni fond (SFD) - Obnova stambenih jedinica za raseljene u BiH.

⁷ Navedeni iznos obuhvata ugovorene iznose vanjskog državnog duga, kao i vanjskog duga entiteta i Distrikta, vanjskog duga jedinica lokalne samouprave i vanjskog duga javnih preduzeća evidentiranih u Registru pravnih lica koje osnivaju Institucije BiH. Krediti koji su otplaćeni nisu uključeni

1.2. Struktura vanjske zaduženosti po periodu nastanka obaveze i kreditorima

Učešće „starog” duga u stanju vanjske zaduženosti na dan 31.12.2022. godine iznosi 6,48% i manje je u odnosu na učešće ovog duga u 2021. godini koje je iznosilo 7,12%. „Stari” dug čine nasljeđeni komercijalni dugovi prema Pariškom klubu kreditora i zajmovi WBIBRD-a. U okviru „novog” duga, najveću procentualnu zastupljenost čine dugovi prema međunarodnim finansijskim institucijama (EIB, WBIDA, WBIBRD, EBRD, MMF) i Evroobveznice RS.

Tabela 2. Stanje vanjskog duga BiH na dan 31.12.2022. godine prema podjeli kreditora na multilateralne i bilateralne, nosiocima obaveza i periodu nastanka obaveze

(u mil KM)

Kreditor	Federacija BiH	Republika Srpska	Distrikt	Institucije BiH	Ukupan Vanjski dug	% učešće u ukupnom stanju duga
Bilateralna	855,53	673,49	0,00	14,40	1.543,42	15,75%
Novi dug	531,99	518,16	0,00	14,40	1.064,55	10,86%
Vlada Belgije (BEL)	0,32	0,72	0,00	0,97	2,01	0,02%
ERSTE Banka (EBA)	8,89	0,24	0,00	0,00	9,13	0,09%
Vlada Španije (ESP)	48,31	3,00	0,00	0,00	51,31	0,52%
Vlada Japana (JPN)	25,11	150,38	0,00	0,00	175,49	1,79%
Izvozno - uvozna banka Koreje (KEXIM)	29,61	75,69	0,00	0,00	105,30	1,08%
Izvozno - uvozna banka Mađarske (EXIM bank)	0,00	215,14	0,00	0,00	215,14	2,19%
Njemačka razvojna banka (KfW)	160,44	10,60	0,00	0,00	171,04	1,75%
Kuvajtski fond za arapski ekonomski razvoj (KWT)	81,04	0,00	0,00	0,00	81,04	0,83%
Vlada Poljske (POL)	0,00	17,80	0,00	0,00	17,80	0,18%
Republika Portugal (PRT)	52,95	0,69	0,00	0,00	53,64	0,55%
Raiffeisen banka (RBA)	3,15	15,53	0,00	0,00	18,68	0,19%
Saudijski razvojni fond (SFD)	117,25	0,00	0,00	13,43	130,68	1,33%
Republika Srbija (SRB)	0,00	9,11	0,00	0,00	9,11	0,09%
Unicredit Bank Austrija (UCBA)	4,92	19,26	0,00	0,00	24,18	0,25%
Stari dug	323,54	155,33	0,00	0,00	478,87	4,89%
Pariški klub kreditora	323,54	155,33	0,00	0,00	478,87	4,89%
Multilateralna	4.605,14	2.635,52	48,18	54,53	7.343,37	74,92%
Novi dug	4.530,71	2.553,50	48,18	54,53	7.186,92	73,32%
Razvojna banka Vijeća Evrope (CEB)	89,03	46,55	2,94	34,03	172,55	1,76%
Europska banka za obnovu i razvoj (EBRD)	688,90	90,49	29,08	8,76	817,23	8,34%
Europska investicijska banka (EIB)	1.170,58	982,16	0,00	0,00	2.152,74	21,96%
Europska komisija (EK)	220,77	126,88	2,44	11,74	361,83	3,69%
Međunarodni fond za razvoj poljoprivrede (IFAD)	53,35	38,60	0,00	0,00	91,95	0,94%
Međunarodni monetarni fond (MMF)	563,69	325,71	6,50	0,00	895,90	9,14%
OPEC fond za međunarodni razvoj (OFID)	235,45	2,94	0,48	0,00	238,87	2,44%
Svjetska banka - Međunarodna banka za obnovu i razvoj (WBIBRD)	626,83	439,76	0,00	0,00	1.066,59	10,88%
Svjetska banka - Međunarodna asocijacija za razvoj (WBIDA)	882,11	500,41	6,74	0,00	1.389,26	14,17%
Stari dug	74,43	82,02	0,00	0,00	156,45	1,60%
Svjetska banka - Međunarodna banka za obnovu i razvoj (WBIBRD)	74,43	82,02	0,00	0,00	156,45	1,60%
Evroobveznica RS	0,00	915,33	0,00	0,00	915,33	9,34%
Novi dug	0,00	915,33	0,00	0,00	915,33	9,34%
Evroobveznice RS	0,00	915,33	0,00	0,00	915,33	9,34%
Ukupno	5.460,67	4.224,34	48,18	68,93	9.802,12	100,00%

1.3. Stanje vanjskog duga kroz period

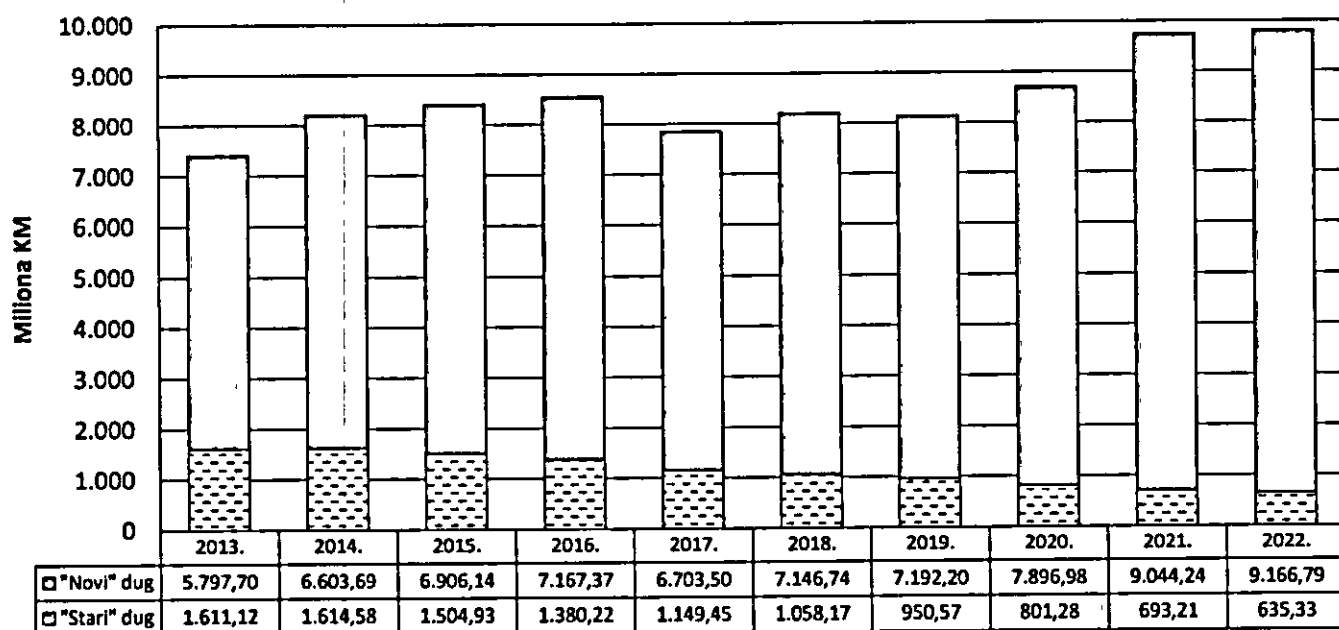
Niže navedena tabela prezentira kretanje stanja vanjskog duga BiH kroz period (2013.-2022. godina), uz iskazane nominalne i procentualne veličine povećanja/smanjenja vanjskog duga BiH u odnosu na prethodnu godinu.

Tabela 3. Povećanje/smanjenje vanjskog duga BiH u odnosu na prethodnu godinu

Godina		2013	2014	2015	2016	2017	2018	2019	2020	2021	2022
Vanjski dug BiH	u mil KM	7 408,82	8 218,27	8 411,07	8 547,59	7 852,95	8 204,91	8 142,77	8 698,26	9 737,45	9 802,12
Povećanje/smanjenje vanjskog duga BiH u odnosu na prethodnu godinu	u mil KM	253,34	809,45	192,80	136,52	-694,64	351,96	-62,14	555,49	1 039,19	64,67
	u %	3,54%	10,93%	2,35%	1,62%	-8,13%	4,48%	-0,76%	6,82%	11,95%	0,66%

Kretanje vanjskog duga BiH prema periodu nastanka obaveze prikazano je u narednom grafikonu.

Grafikon 1. Vanjska zaduženost BiH kroz period 2013.- 2022. godina

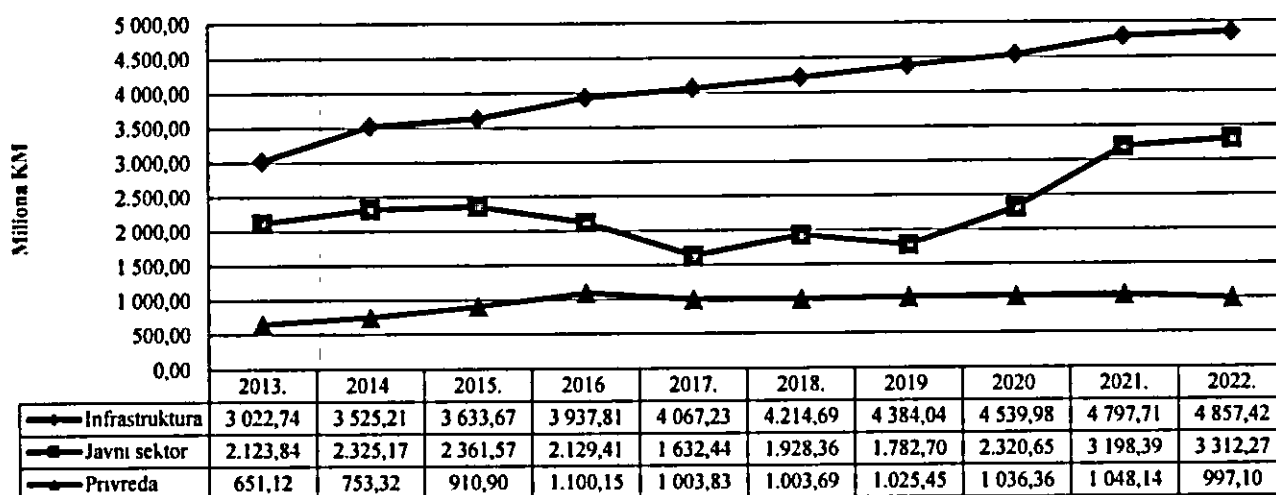


Stanje vanjske zaduženosti kroz period (1995-2022. godina), alocirane na Federaciju BiH, Republiku Srpsku, Distrikt i Institucije BiH prikazano je u Prilogu 3.

1.4. Vanjska zaduženost (novi krediti) po sektorima/namjeni korištenja kredita

Namjena kredita posmatra se kroz zaduživanje u sektore za podršku infrastrukturnim projektima⁸, projektima za podršku javnog sektora⁹ i privredne djelatnosti¹⁰.

Grafikon 2. Namjena kredita u odnosu na stanje „novog“ duga kroz period 2013. - 2022. godine



U ukupnom stanju vanjske zaduženosti na dan 31.12.2022. godine, po osnovu novih kredita, 52,99% odnosi se na kredite usmjerene za realizaciju infrastrukturnih projekata, 36,13% na kredite namijenjene javnom sektoru, dok je 10,88% angažovano za privredne djelatnosti.

U periodu 01.01.-31.12.2022. godine angažovano je 701,96 mil KM kreditnih sredstava, od čega se 30,65% odnosi na kredit EXIM banke Mađarske za podršku budžetu Republike Srpske, na kredite EBRD-a za infrastrukturne projekte 28,89%, 21,73% na kredite EIB-a takođe za infrastrukturne projekte, WBIBRD 11,28%, dok se na ostale kreditore odnosi 7,45% (KfW, OPEC, Vlada Japana, CEB, IFAD, SFD, Kuvajtski fond). Od ukupno angažovanih kreditnih sredstava iz vanjskih izvora u 2022. godini, 63,48% odnosi se na infrastrukturne projekte, 33,41% odnosi na projekte usmjerene na javni sektor, dok je 3,11% usmjereno na projekte za privredne djelatnosti.

⁸ Infrastruktura obuhvata kredite za podršku sljedećim projektima: telekomunikacije, projekti za vodu, nabavke vozova i vagona, električna energija, putna infrastruktura, sigurnost, željeznice, sanacije puteva, javni radovi, lokalno grijanje, plin, stanovanje, lokalni razvoj, transport, projekat hitne rekonstrukcije, upravljanje čvrstim otpadom itd.

⁹ Javni sektor obuhvata kredite za podršku sljedećim projektima: obrazovanje, žrtve rata, razminiranje, kulturno nasljeđe, zdravstveni sektor, projekti za prilagodavanje socijalnom sektoru, razvoj opština, EFF i RFI aranžman, pomoć izbjeglim i raseljenim licima, makrofinansijska pomoć, pomoć socijalnom sektoru, krediti za podršku budžetu, registracija nekretnina, projekti za suzbijanje pandemije Covid 19, podrška budžetu itd.

¹⁰ Privredne djelatnosti obuhvataju kredite za podršku sljedećim projektima: lokalne inicijative, demobilizacija, farme, industrija, šumarstvo, izvozna podrška preduzećima, podrška privatizaciji banaka, trgovina i transportne olakšice, projekti za zapošljavanje, lokalne inicijative, tehnička pomoć u privatizaciji, prilagodavanje poslovnog ambijenta, krediti za privatni sektor, razvoj male poljoprivrede, razvoj i zaštita šuma itd.

1.5. Servisiranje vanjskog duga

- Servisirane obaveze kroz period 2013.-2022. godine

Pregled plaćenih obaveza po osnovu vanjskog državnog duga za period 2013. - 2022. godine, kao i vanjskog duga entiteta, jedinica lokalne samouprave i javnih preduzeća, sa strukturom plaćanja glavnica i kamata, servisnih i drugih troškova prikazan je u narednoj tabeli.

Tabela 4. Pregled plaćenih glavnica i kamata kroz period 2013. – 2022. godina¹¹ (u mil KM)

		2013.	2014.	2015.	2016.	2017.	2018.	2019.	2020.	2021.	2022.	
Servis vanjskog državnog duga	Glavnica	594,16	659,82	477,99	602,77	864,62	829,97	663,68	614,7	667	679,96	
	Kamata, servisni i drugi troškovi	90,69	101,1	103,34	120,36	118,64	125,38	130,01	129,83	105,79	122,39	
	Ukupno	684,85	760,92	581,33	723,13	983,26	955,35	793,69	744,53	772,79	802,35	
Servis vanjskog duga entiteta	Federacija BiH	Glavnica	3,30	2,44	3,76	4,02	3,26	3,89	3,17	2,57	7,24	7,81
		Kamata, servisni i drugi troškovi	2,73	2,48	2,69	2,61	2,42	2,39	2,2	2,24	2,17	1,99
		Ukupno	6,03	4,92	6,45	6,63	5,68	6,28	5,37	4,81	9,41	9,80
	Republika Srpska	Glavnica	2,53	2,81	4,30	4,9	5,67	5,67	5,67	4,22	3,91	3,91
		Kamata, servisni i drugi troškovi	0,76	0,83	0,81	0,74	0,67	8,42	16,13	16,11	16,01	43,82
		Ukupno	3,29	3,64	5,11	5,64	6,34	14,09	21,8	20,33	19,92	47,73
Servis vanjskog duga jedinica lokalne samouprave	Republika Srpska	Glavnica	-	-	-	-	-	0,00	0,00	0,89	2,22	2,76
		Kamata, servisni i drugi troškovi	-	-	-	-	-	0,71	0,68	0,76	0,97	0,96
		Ukupno	-	-	-	-	-	0,71	0,68	1,65	3,19	3,72
Servis vanjskog duga javnih preduzeća	Institucije BiH	Glavnica	-	-	-	-	-	-	-	-	-	0,67
		Kamata, servisni i drugi troškovi	-	-	-	-	-	-	-	-	-	0,30
		Ukupno	-	-	-	-	-	-	-	-	-	0,97
Ukupno		694,17	769,48	592,89	735,4	995,28	976,43	821,54	771,32	805,31	864,57	

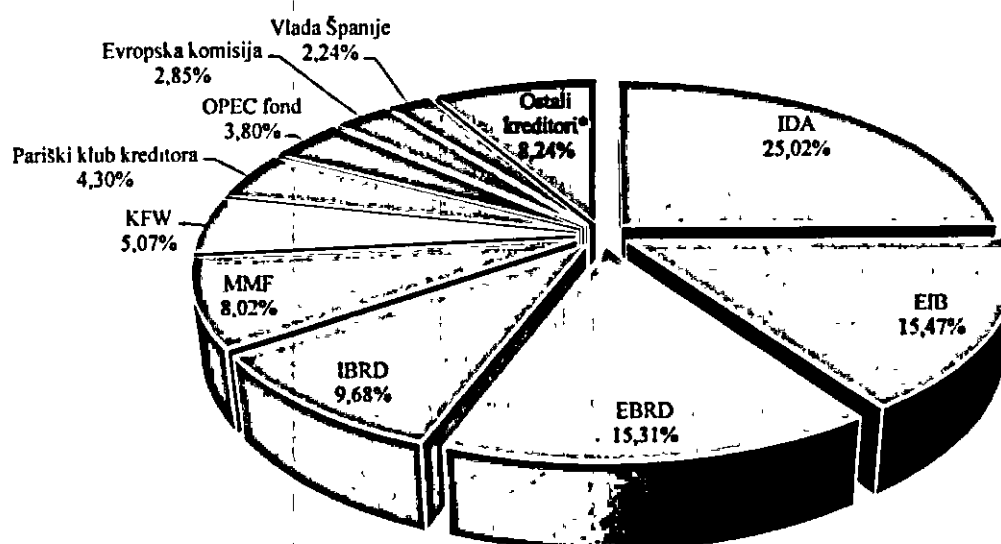
¹¹ Navedeni pregled odnosi se na servis vanjskog državnog duga, kao i servis vanjskog duga entiteta, vanjskog duga jedinica lokalne samouprave i vanjskog duga javnih preduzeća u čijim ingerencijama je servisiranje istih

• **Servisiranje vanjskog državnog duga tokom 2022. godine**

U periodu 01.01.-31.12.2022. godine, dospjele obaveze po vanjskom državnom dugu servisirane su redovno, u ukupnom iznosu od 802,35 mil KM¹², od čega se na otplatu glavnice odnosi 679,96 mil KM ili 84,75%, na otplatu kamate, servisnih i drugih troškova 122,39 mil KM ili 15,25%.

Od ukupno servisiranih obaveza po vanjskom državnom dugu na multilateralne kreditore se odnosi 82,15%, dok se na bilateralne kreditore odnosi 17,85%. Struktura servisiranih obaveza po vanjskom državnom dugu prema kreditorima prikazana je u sljedećem grafikonu.

Grafikon 3. Učešće kreditora u servisu vanjskog državnog duga



*Ostali kreditori: Vlada Japana, Saudijski razvojni fond, Raiffeisen bank A G, CEB, Izvozno-uvozna banka Koreje, UniCredit Bank Austrija, IFAD, Kuvajtski fond za arapski ekonomski razvoj, Erste Bank, Vlada Belgije i Londonski klub kreditora.

U ukupno servisiranom iznosu obaveza, Federacija BiH je učestvovala sa 534,60 mil KM (66,63%), Republika Srpska sa 254,23 mil KM (31,69%), Distrikt sa 7,70 mil KM (0,96%), te Institucije BiH 5,82 mil KM (0,97%).

Detaljan pregled servisiranja vanjskog državnog duga po kreditorima i nosiocima obaveza za period 01.01.-31.12.2022. godine dat je u Prilogu 4.

¹² Ne sadrži servisirane obaveze po kreditima zaključenim direktno od strane entiteta, jedinica lokalne samouprave i javnih preduzeća, koji iste samostalno servisiraju (FBiH 9,80 mil KM, RS 47,73 mil KM, jedinice lokalne samouprave 3,72 mil KM i javna preduzeća 0,97 mil KM).

1.6. Kreditni uslovi, kamatna i valutna struktura vanjskog duga BiH

Pregled kreditnih uslova vanjskog zaduženja Bosne i Hercegovine po osnovu „starog” i „novog” duga, vrsti kamate, te njihovog učešća u ukupnom vanjskom zaduženju dat je u Tabeli 5.

Tabela 5. Struktura kamatnih stopa vanjskog duga BiH

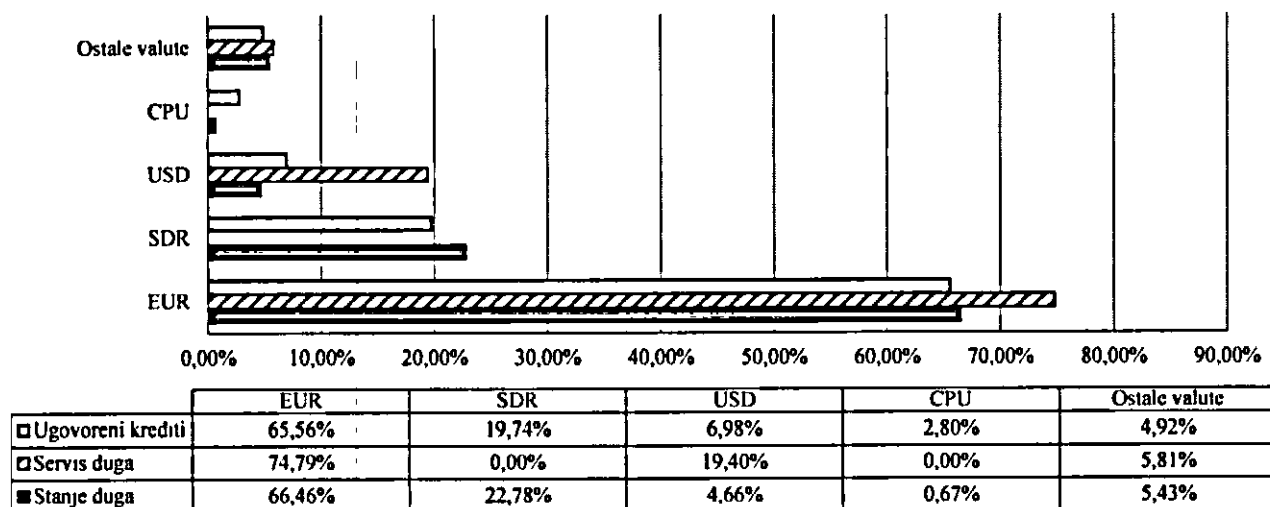
Opis		Ukupno	u otplati	u "grace"u	sa fiksnom kamatnom stopom	sa varijabilnom kamatnom stopom
Stanje vanjskog duga	Iznosi u mil KM	9 802,12	5 894,82	3 907,30	6.331,75	3 470,37
	% učešće	100,00%	60,14%	39,86%	64,60%	35,40%
	Prosječna kamatna stopa	1,92%			2,06%	1,66%
Stanje "starog" vanjskog duga	Iznosi u mil KM	635,33	635,33	0,00	410,68	224,65
	% učešće	100,00%	100,00%	0,00%	64,64%	35,36%
	Prosječna kamatna stopa	1,06%			1,30%	0,63%
Stanje "novog" vanjskog duga	Iznosi u mil KM	9.166,79	5.259,49	3.907,30	5 921,07	3 245,72
	% učešće	100,00%	57,38%	42,62%	64,59%	35,41%
	Prosječna kamatna stopa	1,98%			2,11%	1,74%

U Grafikonu 4. prikazana je valutna struktura vanjskog duga BiH. U valutnoj strukturi ugovorenog vanjskog duga prevladavaju valute EUR, SDR¹³ i USD sa 92,28%, kao i u stanju vanjskog duga sa 93,90%.

Kada se posmatra valutna struktura izvršenog servisa vanjskog duga BiH glavnina dospjelih obaveza ili 74,79% je isplaćeno u valuti EUR, 19,40% u valuti USD, dok je 5,81% realizovano u drugim valutama (po kreditima iz bilateralnih sporazuma ili prema nekim od zemalja Pariškog kluba kreditora). Od ukupnih isplaćenih obaveza u valuti EUR, 9,95% čine isplate obaveza prema MMF-u s obzirom da su obaveze obračunate u valuti SDR isplaćene u valuti EUR.

¹³ SDR (Special Drawing Right) - Specijalna prava vučenja, obračunska jedinica koju koristi IMF, Svjetska banka i nekoliko drugih međunarodnih finansijskih institucija. Sastoji se od korpe valuta koju sačinjavaju (USD 43,38%, EUR 29,31%, CNY 12,28, JPY 7,59% i GBP 7,44%).

Grafikon 4. Valutna struktura vanjskih kredita¹⁴



* CPU- Ugovorena obračunska valuta Svjetske banke za obaveze po Konsolidovanom zajmu - IBRD br. 40390, koje su u 2022. godini servisirane u USD i EUR obuhvaćene su u valutnoj strukturi izvršenog servisa duga u USD i EUR.

1.7. Pokazatelji izloženosti vanjskog duga rizicima

Pored visine duga, struktura duga predstavlja jedan od razloga nastanka finansijskih kriza i nestabilnosti zbog čega je potrebno portfolio vanjskog duga posmatrati i kroz njegovu izloženost rizicima. Stoga se može reći da je, između ostalog, svrha analize strukture vanjskog duga BiH identifikacija izloženosti postojećeg portfolija vanjskog duga valutnom riziku, riziku kamatne stope i riziku refinansiranja. Parametri koji pokazuju izloženost vanjskog duga BiH navedenim rizicima prikazani su u narednoj tabeli.

Tabela 6. Indikatori rizika vanjskog duga BiH u 2021. i 2022. godini

Indikatori rizika		2021.	2022.
Rizik kamatne stope	Učešće fiksne kamatne stope (%)	64,92	64,60
	Učešće varijabilne kamatne stope (%)	35,08	35,40
	Dug koji se refiksira u roku od godinu dana (% ukupnog)	39,36	44,92
	Prosječno vrijeme refiksiranja (godine)	4,61	4,31
Rizik refinansiranja	Prosječno vrijeme do dospijanja (godine)	6,64	6,26
	Dug koji dospijeva u roku od godinu dana (% ukupnog)	6,94	14,19
	Prosječno vrijeme "grace" perioda (godine)	6,21	6,09
Valutni rizik	Učešće neEUR valuta u ukupnom stanju vanjskog duga (%)	36,09	33,54

¹⁴ Pregled valutne strukture uključuje i podatke o vanjskom dugu entiteta i Distrikta i vanjskom dugu jedinica lokalne samouprave, a u čijim ingerencijama je servisiranje istih Ostale valute čine: JPY, KRW, CHF, KWD, SAR

Rizik refinansiranja prikazuje ročnu strukturu duga i procenat duga koji dospijeva na naplatu u kratkom roku, rizik kamatne stope izloženost duga promjenama kamatnih stopa, a valutni rizik stepen izloženosti strukture ukupnog duga promjenama valutnih kurseva onih valuta koje se nalaze u portfoliju duga.

Za refiksiranje vanjskog duga prosječno je potrebno 4,31 godine. Učešće vanjskog duga koji se refiksira u roku od godinu dana je 44,92% ukupnog portfolija vanjskog duga, odnosno 44,92% ukupnog vanjskog duga je podložno promjenama kamatne stope. Izloženost riziku kamatne stope u 2022. godini je neznatno veća u odnosu na 2021. godinu, a u cilju smanjenja izloženosti ovom riziku poželjno je zaduživanje po fiksnoj kamatnoj stopi pritom vodeći računa o odnosu troška i rizika

Prosječno vrijeme dospijea Vanjskih kredita u 2022. godini iznosi 6,26 godina, a prosječno ugovoreni „grace“ period je 6,09 godina, te su navedeni indikatori neznatno promijenjeni u odnosu na prethodnu godinu. Indikator koji ukazuje na učešće duga koji dospijeva na naplatu u narednoj godini je u 2022. godini znatno viši u odnosu na 2021. godinu i iznosi 14,19%. Na ovo povećanje je navije uticalo dospjeće Evroobveznice Republike Srpske u 2023-oj godini u iznosu od 168 mil EUR, ali i dospjeće glavnice za MMF kredit RFI (Rapid Finance Instrument) za suzbijanje negativnih posljedica na smanjenu ekonomsku aktivnost prouzrokovanu pandemijom Covid-19 u iznosu od 87,44 mil SDR, te otplata kredita Evropske komisije Makrofinansijska pomoć II u iznosu od 50 mil EUR. S tim u vezi, povećana je izloženost vanjskog duga riziku refinansiranja, a kako bi se smanjio i ublažio navedeni rizik potrebno je produžiti ročnost vanjskog duga.

Uzimajući u obzir aranžman valutnog odbora kojeg sprovodi Centralna banka BiH, odnosno povezanost valute KM sa valutom EUR, 33,54% vanjskog duga podložno je promjenama valutnih kurseva, odnosno izloženo valutnom riziku. U 2022. godini učešće neEUR valuta u ukupnom stanju vanjskog duga u odnosu na 2021. godinu je smanjeno, odnosno smanjena je izloženost valutnom riziku.

1.8. Pregled projekata u postupku zaključivanja

Projekti u postupku zaključivanja¹⁵ obuhvataju projekte koji su u postupku inicijative za pregovore, pregovaranja sa kreditorima, postupku odobravanja od strane kreditora, te projekte koji su zaključeni i nalaze se u postupku ratifikacije na dan 31.12.2022. godine. Projekti u postupku zaključivanja odnose se na projekte koji će se finansirati iz vanjskih kredita čiji je zajmoprimac Ministarstvo finansija i trezora BiH u ime Bodne i Hercegovine (projekti po osnovu vanjskog državnog duga), te ne uključuju projekte po osnovu vanjskog duga entiteta i Distrikta. Vanjski krediti koji se nalaze u postupku zaključivanja zaključno sa 31.12.2022. godine odnose se na finansiranje projekata iz oblasti zdravstva, putne, vodovodne i komunalne infrastrukture, projekte poljoprivrednog razvoja i ruralnih preduzeća, kao i podrške zapošljavanju (Prilog 5).

Ukupna vrijednost projekata planiranih za kreditno finansiranje iz vanjskih izvora na dan 31.12.2022. godine iznosi 3.779,12 mil KM, od čega se na Federaciju BiH odnosi 63,55%, na Republiku Srpsku 34,82%, te na Distrikt 1,63%. Navedeni projekti se planiraju finansirati uglavnom iz multilateralnih izvora odnosno 93,00% (EBRD, EIB, WB, CEB, OFID), dok se 7,00% (KfW, KWT i SFD) planira finansirati iz bilateralnih izvora.

Od ukupne vrijednosti projekata planiranih za kreditno finansiranje iz vanjskih izvora, na infrastrukturne projekte se odnosi 86,30%, na projekte za javni sektor 8,50%, te na projekte za privredne djelatnosti 5,20%. U valutnoj strukturi vanjskih kredita koji se planiraju koristiti za finansiranje projekata koji su u postupku zaključivanja preovladava valuta EUR sa 94,98%.

1.9. Projekcija stanja i obaveza vanjskog duga BiH za period 2023.-2025. godine

Projekcije stanja i servisa vanjskog duga BiH za period 2023.-2025. godina urađena je na način da uključuje vanjske kredite koji se vode u bazi podataka za javni dug Ministarstva finansija i trezora BiH na dan 31.12.2022. godine, odnosno postojeća kreditna zaduženja, te kredite koji su u postupku zaključivanja u Ministarstvu finansija i trezora BiH na dan 31.12.2022. godine (Tabela 7a.).

¹⁵ Izvor: Ministarstvo finansija i trezora BiH, Sektor za odnose sa finansijskim institucijama.

Tabela 7-a. Projekcija stanja i obaveza vanjskog duga BiH (u mil KM)

Opis	2023.	2024.	2025.
Stanje vanjskog duga BiH	9.497,99	9.946,33	10.675,99
Stanje vanjskog državnog duga	8.603,99	9.071,02	9.828,67
Stanje vanjskog duga entiteta	854,64	822,65	793,11
Stanje vanjskog duga jedinica lokalne samouprave	24,53	22,96	19,42
Stanje vanjskog duga javnih preduzeća	14,83	29,70	34,79
Ukupno obaveze servisiranja vanjskog duga BiH	1.607,42	1.392,46	1.254,40
Obaveze vanjskog državnog duga	1.186,63	1.310,61	1.176,34
Obaveze vanjskog duga entiteta	410,73	71,33	67,58
Obaveze vanjskog duga jedinica lokalne samouprave	4,83	4,94	4,76
Obaveze vanjskog duga javnih preduzeća	5,23	5,58	5,72

Učešće projektovanih obaveza po osnovu vanjskog državnog duga u odnosu na projektovana kretanja neto prihoda na JR Uprave za indirektno oporezivanje, iz kojih se servisiraju ino-obaveze, daje se kroz sljedeći tabelarni pregled:

Tabela 7-b. Projekcija obaveza po osnovu servisiranja vanjskog državnog duga/projekcija neto prihoda na JR UIO

Opis	2023	2024	2025
Neto prihodi od indirektnih poreza na JR UIO (u mil KM) ¹⁶	7.655,80	7.940,00	8.204,60
Servisiranje vanjskog državnog duga BiH ¹⁷ / Neto prihodi od indirektnih poreza na JR UIO (u %)	15,50%	16,51%	14,34%

1.10. Zaduzenost nevladinog sektora

Informacija o stanju javne zaduzenosti Bosne i Hercegovine ima za predmet javnu zaduzenost, te podaci o zaduzenosti nevladinog sektora nisu uključeni u ukupan iznos stanja vanjskog duga, ali se zbog obuhvatnosti i transparentnosti raspoloživih podataka ukupne zaduzenosti Bosne i Hercegovine navode kao poseban dio Informacije.

Stanje nevladinog vanjskog duga na dan 30.06.2022. godine iznosi 5.755,15 mil KM¹⁸. Po evidenciji koju Centralna banka BiH dostavlja Ministarstvu finansija i trezora, podaci o stanju zaduzenosti nevladinog sektora su izraženi u valuti KM po NACE klasifikaciji djelatnosti dužnika. U Prilogu 6 naveden je kvartalni analitički prikaz stanja nevladinog vanjskog duga, za period 31.12.2020. – 30.6.2022. godine.

¹⁶ Izvor: Uprava za indirektno/neizravno oporezivanje – Odjeljenje za makroekonomsku analizu, Projekcije prihoda od indirektnih poreza za period 2022-2025 – OMA bilten broj 209/210, nov/dec 2022. godine

¹⁷ Ne uključuje obaveze po osnovu servisa vanjskog duga entiteta, vanjskog duga jedinica lokalne samouprave i vanjskog duga javnih preduzeća

¹⁸ Izvor: Centralna banka BiH (na osnovu Uputstva o prikupljanju podataka i vođenju evidencije nevladinog vanjskog duga, Centralna banka BiH dostavlja Ministarstvu finansija i trezora BiH podatke o nevladinom vanjskom dugu).

2. UNUTRAŠNJA ZADUŽENOST BOSNE I HERCEGOVINE

2.1. Stanje unutrašnjeg duga

Prema podacima kojima raspolaže Ministarstvo finansija i trezora BiH, a koji su prikazani u Tabeli 8, unutrašnja zaduženost BiH na dan 31.12.2022. godine iznosi 3.206,17 mil KM¹⁹.

Tabela 8. Stanje unutrašnje zaduženosti Bosne i Hercegovine na dan 31.12.2022. godine (u mil KM)

Vrsta obaveza	Nosilac obaveza			Ukupno
Bosna i Hercegovina				
Direktni i indirektni unutrašnji državni dug				0,00
Unutrašnji dug javnih preduzeća koje osnivaju Institucije BiH ²⁰				9,87
	Federacija BiH	Republika Srpska	Distrikt	
Stara devizna štednja	3,91	24,83	0,00	28,74
Ratna potraživanja	38,72	179,59	0,00	218,31
Opće obaveze	0,00	1,03	0,00	1,03
Dugoročne obveznice	590,00	1.174,22	0,00	1.764,22
Dug po trezorskim zapisima	50,00	86,30	0,00	136,30
Obaveze po kreditima	0,00	133,64	0,46	134,10
Refundacija poreza općinama i fondovima po osnovu izmirenja poreza putem obveznica	0,00	0,07	0,00	0,07
Aktivirane garancije	0,00	0,82	0,00	0,82
Ukupno dug vlada entiteta/Distrikta:	682,63	1.600,50	0,46	2.283,59
Dug kantona				
	Federacija BiH	Republika Srpska	Distrikt	
Obaveze po kreditima	257,39	0,00	0,00	257,39
Dugoročne obveznice	0,00	0,00	0,00	0,00
Ukupno dug kantona	257,39	0,00	0,00	257,39
Dug gradova				
	Federacija BiH	Republika Srpska	Distrikt	
Obaveze po kreditima	32,58	193,27	0,00	225,85
Dugoročne obveznice	0,00	12,94	0,00	12,94
Ukupno dug gradova	32,58	206,21	0,00	238,79
Dug općina				
	Federacija BiH	Republika Srpska	Distrikt	
Obaveze po kreditima	38,90	106,85	0,00	145,75
Dugoročne obveznice	0,00	47,19	0,00	47,19
Ukupno dug općina	38,90	154,04	0,00	192,94

¹⁹ Izvor podataka: Federalno ministarstvo finansija, Ministarstvo finansija Republike Srpske, Direkcija za finansije Brčko distrikta BiH i javna preduzeća koje osnivaju Institucije BiH. Preliminarni podaci

²⁰ Unutrašnji dug javnih preduzeća evidentiranih u Registru pravnih lica koje osnivaju Institucije BiH, a koji se vodi u Ministarstvu pravde BiH. Ugovaranje i servisiranje ovih kredita vrši se direktno između preduzeća i kreditora

Dug fondova				
	Federacija BiH	Republika Srpska	Distrikt	
Dug fondova socijalne sigurnosti	0,00	170,57	0,00	170,57
Dug javnih preduzeća				
	Federacija BiH	Republika Srpska	Distrikt	
Unutrašnji dug javnih preduzeća	53,02	0,00	0,00	53,02
Ukupno dug entiteta i distrikta	1.064,52	2.131,32	0,46	
UNUTRAŠNJA ZADUŽENOST				3.206,17

U ukupnom iznosu unutrašnje zaduženosti na dan 31.12.2022. godine, Federacija BiH učestvuje sa 33,20%, Republika Srpska 66,48%, te Distrikt sa 0,01%, a javna preduzeća koja osnivaju institucije BiH 0,31%.

2.1.1. Direktni i indirektni unutrašnji državni dug

Na dan 31.12.2022. godine nije bilo direktnog ni indirektnog unutrašnjeg duga po kojem je država nosilac obaveza.

2.1.2. Unutrašnji dug javnih preduzeća evidentiranih u Registru pravnih lica koje osnivaju Institucije BiH

Na dan 31.12.2022. godine unutrašnji dug javnih preduzeća evidentiranih u Registru pravnih lica koje osnivaju Institucije BiH iznosi 9,87 mil KM.

Ovaj dug se odnosi na kredite Neozavisnog operatora sistema u Bosni i Hercegovini (NOS BiH) u iznosu 1,61 mil KM za kupovinu poslovne zgrade za rezervni centar i nabavku informatičke opreme, kao i kupovinu rutera za PCN mrežu i kredite Agencije za pružanje usluga u zračnoj plovidbi Bosne i Hercegovine (BHANSA) u iznosu 8,26 mil KM za nabavku stalnih materijalnih i nematerijalnih sredstava. Ugovaranje i servisiranje ovih kredita vrši se direktno između preduzeća i kreditora.

2.1.3. Unutrašnji dug vlada entiteta i Distrikta

Struktura unutrašnjeg duga vlada entiteta i Distrikta obuhvata:

- obaveze po osnovu stare devizne štednje, ratnih potraživanja, opštih obaveza,
- obaveze po osnovu izdatih vrijedonosnih papira (dugoročnih i kratkoročnih),

- obaveze po osnovu kreditnih zaduženja u zemlji,
- obaveze po osnovu refundacije poreza, aktiviranih garancija

2.1.3.1. Stara devizna štednja

Od početka verifikacije do 31.12.2022. godine verifikovano je 1.750,85 mil KM obaveza po osnovu računa stare devizne štednje, što predstavlja oko 92,15% procijenjenih obaveza po ovom osnovu. Do 31.12.2022. godine entiteti i Distrikt su gotovinski isplatili 198,03 mil KM, a emitovali su obveznice po osnovu računa stare devizne štednje u iznosu od 1.555,82 mil KM. Na taj iznos su obračunate i kamate u iznosu 107,65 mil KM. Do 31.12.2022. godine otplaćeno je 1.541,27 mil KM obaveza po osnovu glavnice i 107,84 mil KM obaveza po osnovu kamate.

2.1.3.2. Obaveze po osnovu ratnih potraživanja

Po ovom osnovu Federacija BiH je emitovala četiri emisije obveznica u iznosu 195,42 mil KM s rokom dospjeća 14 godina, "grace" periodom od 9 godina uz kamatnu stopu 2,50% u iznosu 57,96 mil KM. Republika Srpska je emitovala šesnaest emisija obveznica u iznosu 455,02 mil KM, s rokom dospjeća 13 do 15 godina, "grace" periodom 3 do 5 godina i uz kamatnu stopu 1,50% u iznosu 61,86 mil KM.

2.1.3.3. Opće obaveze

Na dan 31.12.2022. godine opće obaveze Republike Srpske iznose 1,03 mil KM, a čine ih obaveze prema dobavljačima 0,30 mil KM i obaveze po izvršnim sudskim odlukama 0,73 mil KM.

2.1.3.4. Dugoročno zaduženje emisijom obveznica

Na osnovu Zakona o dugu, zaduživanju i garancijama u Federaciji Bosne i Hercegovine²¹, kao i Odluke o uslovima i procedurama emisije obveznica Federacije BiH²², a u cilju prikupljanja sredstava za finansiranje izdataka utvrđenih budžetom Federacije BiH, Vlada Federacije BiH je u toku 2022. godine donijela četiri odluke o zaduživanju Federacije BiH putem emisije obveznica, u nominalnom iznosu 130,00 mil KM s rokom dospjeća od 2 do 10 godina i kamatnom stopom od 1,55% do 3,45%. Stanje duga po ovom osnovu na dan 31.12.2022. godine iznosi 590,00 mil KM.

²¹ Zakon o dugu, zaduživanju i garancijama u Federaciji Bosne i Hercegovine ("Službene novine Federacije BiH", br. 86/07, 24/09, 44/10 i 30/16).

²² Odluka o uslovima i procedurama emisije obveznica Federacije Bosne i Hercegovine ("Službene novine Federacije BiH", broj 31/12).

Na osnovu Zakona o zaduživanju, dugu i garancijama Republike Srpske²³ i Odluke o dugoročnom zaduživanju Republike Srpske za 2022. godinu²⁴, a u svrhu obezbjeđenja sredstava za namjene propisane članom 14. Zakona o zaduživanju, dugu i garancijama Republike Srpske, Vlada Republike Srpske u toku 2022. godine emitovala je devet emisija dugoročnih obveznica u nominalnom iznosu 299,07 mil KM, s rokom dospjeća od 5 do 10 godina i kamatnom stopom od 2,70% do 6,00%. Stanje duga po osnovu emitovanih dugoročnih obveznica na dan 31.12.2022. godine iznosi 1.174,22 mil KM.

U Prilogu 7 dat je pregled stanja duga po osnovu emitovanih obveznica Vlade Federacije BiH i Vlade Republike Srpske na dan 31.12.2022. godine.

2.1.3.5. Trezorski zapisi entiteta

U toku 2022. godine, a na osnovu Zakona o dugu, zaduživanju i garancijama u Federaciji BiH, Vlada Federacije BiH je donijela jednu odluku o zaduživanju Federacije BiH putem emisije trezorskih zapisa u nominalnom iznosu 50,00 mil KM²⁵, s rokom dospjeća 9 mjeseci uz kamatnu stopu od -0,03%.

Sredstva prikupljena emisijom trezorskih zapisa služe za finansiranje izdataka utvrđenih Budžetom Federacije BiH za 2022. godinu. Stanje duga na dan 31.12.2022. godine po ovom osnovu iznosi 50,00 mil KM.

Na osnovu Zakona o zaduživanju, dugu i garancijama Republike Srpske, kao i Uredbe o uslovima, postupku emisije i elementima primarnog tržišta trezorskih zapisa, Odluke o kratkoročnom zaduživanju Republike Srpske emisijom trezorskih zapisa za 2022. godinu²⁶, a u cilju obezbjeđenja sredstava za namjene propisane članom 13. Zakona o zaduživanju, dugu i garancijama Republike Srpske, Ministar finansija Republike Srpske je u 2022. godini donio šest rješenja o emisiji šestomjesečnih i tromjesečnih trezorskih zapisa Republike Srpske, u iznosu od 193,00 mil KM²⁷, uz kamatnu stopu od 0,40% do 1,60%. Stanje duga na dan 31.12.2022. godine po ovom osnovu iznosi 86,30 mil KM.

Pregled emitovanih trezorskih zapisa Vlade Federacije BiH i Vlade Republike Srpske u 2022. godini prikazan je u Prilogu 8.

²³ Zakon o zaduživanju, dugu i garancijama Republike Srpske („Službeni glasnik Republike Srpske“, br. 71/12, 52/14 i 114/17)

²⁴ Odluka o kratkoročnom zaduživanju Republike Srpske emisijom trezorskih zapisa za 2022 godinu (“Službeni glasnik Republike Srpske” br. 121/21)

²⁵ Izvor podataka: Sarajevska berza (www.sase.ba)

²⁶ Odluka o kratkoročnom zaduživanju Republike Srpske emisijom trezorskih zapisa za 2022. godinu („Službeni glasnik Republike Srpske“, broj: 121/21)

²⁷ Izvor podataka. Banjalučka berza (www.blberza.com)

2.1.3.6. Obaveze po kreditima

U toku 2022. godine vlade Federacije BiH , Republike Srpske i Distrikta nisu se zaduživale po osnovu dugoročnih kredita.

Kreditno zaduženje Vlade Republike Srpske kod banaka u BiH na dan 31.12.2022. godine iznosi 133,64 mil KM, od čega su direktne obaveze Vlade Republike Srpske 121,37 mil KM, 3,17 mil KM preuzete obaveze od PIO RS, koji je 1.1.2016.godine ušao u trezorski sistem poslovanja, 0,47 mil KM obaveze UKC i 8,63 mil KM obaveze FZO.

Pregled kreditnog zaduženja Vlade Republike Srpske na dan 31.12.2022. godine dat je u Prilogu 9.

Kreditno zaduženje Distrikta po komercijalnom kreditu kod Hypo Alpe Adria Bank a.d. Banja Luka, na dan 31.12.2022. godine iznosi 0,46 mil KM, a odnosi se na Ugovor o projektovanju i izgradnji sistema za prečišćavanje vode rijeke Save u vodu za piće. Rok otplate kredita je 15 godina, uz kamatnu stopu 6m EURIBOR i kamatnu maržu od 2,6% godišnje.

2.1.3.7. Refundacija poreza općinama i fondovima po osnovu izmirenja poreza putem obveznica Republike Srpske

Vlada Republike Srpske je donijela Uredbu o izmirenju poreskih obaveza putem obveznica Republike Srpske, kojom se uređuju uslovi i postupak za izmirenje dospjelih poreskih obaveza, nastalih do 31.12.2007. godine, koje se odnose na poreske obaveze čija je naplata u nadležnosti Republike Srpske.²⁸ Stanje duga po tom osnovu na dan 31.12.2022. godine iznosi 0,07 mil KM.

2.1.3.8. Obaveze po osnovu aktiviranih garancija

Na osnovu izdate garancije, Republika Srpska je preuzela obavezu vraćanja kredita za „Nikola Tesla“ d.o.o. u iznosu od 5 mil KM uz rok otplate 10 godina, „grace“ period 1 godina i uz kamatnu stopu 4,60%. Stanje duga po ovom osnovu iznosi 0,82 mil KM.

²⁸Poreske obaveze se izmiruju obveznicama po nominalnoj vrijednosti u toku grejs perioda, prije dospijeca glavnice, a nakon isteka grejs perioda poreske obaveze se mogu izmiriti obveznicama samo u iznosima koji odgovaraju iznosu neotplaćenog glavnog duga po obveznicama. Uredba se odnosi na obveznice Republike Srpske emitovane za izmirenje obaveza po unutrašnjem dugu, odnosno općih obaveza i obaveza po osnovu materijalne i nematerijalne štete nastale u periodu ratnih dejstava.

2.1.4. Unutrašnji dug općina, gradova i kantona

Unutrašnji dug općina, gradova i kantona se odnosi na dug nastao po osnovu zaduženja kod komercijalnih banaka u zemlji i po osnovu emisije obveznica.

Prema podacima kojima raspolaže Ministarstvo finansija i trezora BiH²⁹, stanje duga na dan 31.12.2022. godine po ovom osnovu iznosi 689,12 mil KM od čega dug po osnovu izdatih obveznica iznosi 60,13 mil KM, a dug po osnovu kreditnih zaduženja 628,99 mil KM, što je prikazano u Prilogu 10.

2.1.5. Dug fondova socijalne sigurnosti

Narodna skupština Republike Srpske donijela je Odluku o indirektnom zaduženju Republike Srpske za račun fondova socijalne sigurnosti i javne zdravstvene ustanove³⁰ i to za: Fond zdravstvenog osiguranja, Javni fond za dječiju zaštitu i Univerzitetski klinički centar Banja Luka.

Stanje duga fondova po ovom osnovu na dan 31.12.2022. godine iznosi 170,57 mil KM i to: direktni dug 169,78 mil KM i indirektni dug 0,79 mil KM.

2.1.6. Dug javnih preduzeća

Unutrašnji dug javnih preduzeća u većinskom vlasništvu Vlade Federacije BiH na dan 31.12.2022. godine iznosi 53,02 mil KM, a odnosi se na dug JP Autoceste FBiH.

2.2. Stanje unutrašnjeg duga kroz period

Unutrašnja zaduženost na dan 31.12.2022. godine je za 2,77% veća u odnosu na 2021. godinu, dok je u 2021. godini bila manja za 10,73 % u odnosu na 2020. godinu. Prema projekcijama entitetskih ministarstava finansija i Direkcije za finansije Brčko distrikta³¹ unutrašnji dug bi trebao imati tendenciju rasta u naredne tri godine, što je prikazano u narednoj tabeli.

²⁹ Odredbama Zakona o zaduživanju, dugu i garancijama BiH, kao i podzakonskim aktima regulisano je da, na osnovu informacija, odnosno dokumentacije koju dostavljaju entiteti i Distrikt, Ministarstvo finansija i trezora BiH vodi evidencije u vezi sa cjelokupnim dugom i garancijama entiteta, uključujući i dug i garancije kantona, gradova i opština, te dug i garancije Distrikta

³⁰ Odluka Narodne skupštine Republike Srpske („Službeni glasnik Republike Srpske“, broj 99/11).

³¹ Izvor: ERP BiH 2023-2025. godinu (februar 2023. godine)

Tabela 9. Stanje unutrašnjeg duga i projekcije stanja u periodu 2013 – 2025. godina

Godina	Javna preduzeća Institucija BiH ³²	Federacija BiH	Republika Srpska	Distrikt	Ukupno
2013.		957,62	2 029,31	31,57	3 018,50
2014.		1.109,05	2.168,04	20,95	3 298,04
2015.		1.263,55	2.265,03	9,45	3.538,03
2016.		1.273,87	2.272,65	4,11	3 550,62
2017.		1.148,50	2 002,53	3,56	3.154,59
2018.		1 083,39	1.815,36	2,98	2.901,73
2019.		1.093,07	1.973,01	2,39	3.068,47
2020.		1.185,88	2.307,07	1,77	3 494,72
2021.		1.123,66	1.994,85	1,12	3.119,63
2022.	9,87	1.064,52	2.131,32	0,46	3.206,17
2023.	4,05	1.191,30	2.168,10	0,00	3.363,45
2024.	2,71	1.272,10	2.131,60	0,00	3.406,41
2025.	1,30	1.353,60	2.350,20	0,00	3.705,10

³² Unutrašnji dug javnih preduzeća evidentiranih u Registru pravih lica koje osnivaju Institucije BiH, a koji se vodi u Ministarstvu pravde BiH.

3. GARANCIJE PO OSNOVU VANJSKE I UNUTRAŠNJE ZADUŽENOSTI BOSNE I HERCEGOVINE

3.1. Vanjske državne garancije

Imajući u vidu da izdate garancije države ne predstavljaju dug Bosne i Hercegovine već potencijalni dug, koji će biti plaćen u slučaju neizmirivanja obaveza od strane krajnjeg korisnika, iste nisu uključene u ukupno stanje javne zaduženosti.

Zakonom o zaduživanju, dugu i garancijama BiH (poglavlje IV Zakona), između ostalog, definisana je i svrha izdavanja državne garancije, po kojoj Bosna i Hercegovina može izdati garanciju namijenjenu finansiranju kapitalnih investicija, ili za provođenje prioritnog projekta koji je od značaja za ekonomsku stabilnost zemlje.

U dosadašnjem periodu dospjele obaveze po izdatim Vanjskim državnim garancijama su blagovremeno izvršavane od strane krajnjih korisnika.

Tabela 10. Stanje duga po izdatim vanjskim državnim garancijama na dan 31.12.2022. godine

Kreditor	Zajmoprimac	Davalac garancije	Namjena kredita	Ugovoreni iznos u originalnoj valuti u mil EUR	Ugovoreni iznos u mil KM	Status garancije na dan 31.12.2022. godine	Angažovano do 31.12.2022. u mil KM	Stanje duga po garanciji u mil KM
EBRD	JP „Vodovod i kanalizacija a d Bijeljina“	BiH Podgarancija RS	Kanalizacioni sistem Bijeljina	4,99	9,78	Efektivna	9,78	2,47
EBRD	JP „Autoputevi Republike Srpske“ Banja Luka	BiH Podgarancija RS	Cesta od Banja Luke do Doboja Faza-1	194,98	381,34	Efektivna	381,34	150,96
EBRD	JP „Autoputevi Republike Srpske“ Banja Luka	BiH Podgarancija RS	Kondor Vc-dio u RS-u	70,00	136,91	Efektivna	136,91	116,35
EBRD	Toplana a.d. Prijedor	BiH Podgarancija RS	Centralno grijanje	7,00	13,69	Efektivna	13,69	7,99
UKUPNO				276,97	541,72		541,72	277,77

3.2. Garancije entiteta i Distrikta

Na osnovu dostavljenih podataka od strane entitetskih ministarstava finansija, u Prilogu 11 naveden je pregled stanja duga po osnovu izdatih garancija Federacije BiH, kantona, općina i gradova u Federaciji BiH zaključno sa 31.12.2022. godine, a u Prilogu 12 pregled garancija Vlade Republike Srpske (odobrena, povučena kreditna sredstva i stanje duga) na dan 31.12.2022. godine.

4. JAVNA ZADUŽENOST BOSNE I HERCEGOVINE

4.1. Stanje javne zaduženosti na dan 31.12.2022. godine

Javna zaduženost Bosne i Hercegovine na dan 31.12.2022. godine iznosi **13.008,29 mil KM**.

U Tabeli 11. je prikazano stanje javnog, vanjskog i unutrašnjeg duga, kao i njihova alokacija na Federaciju BiH, Republiku Srpsku, Distrikt i Institucije BiH na dan 31.12.2022. godinu.

Tabela 11. Stanje javne zaduženosti Bosne i Hercegovine na dan 31.12.2022. godine (u mil KM)

Stanje javnog, vanjskog i unutrašnjeg duga na dan 31.12.2022.	od toga:								
	Federacija BiH	%	Republika Srpska	%	Distrikt	%	Institucije BiH	%	
Javni dug	13.008,29	6 525,19	50,16%	6 355,66	48,86%	48,64	0,37%	78,80	0,61%
Vanjski dug	9.802,12	5.460,67	55,71%	4.224,34	43,10%	48,18	0,49%	68,93	0,70%
Unutrašnji dug	3.206,17	1.064,52	33,20%	2.131,32	66,48%	0,46	0,01%	9,87	0,31%

Javna zaduženost BiH u 2022. godini u odnosu na 2021. godinu se povećala za 151,21 mil KM ili 1,18%. Učešće vanjskog duga u strukturi ukupne javne zaduženosti u 2021. godini je 75,35%, dok je učešće unutrašnjeg duga 24,65%.

Bosna i Hercegovina ima rejting B sa pozitivnim izgledima, koji je dodijelila rejting kuća S&P, te rejting B3 sa stabilnim izgledima dodijeljen od rejting kuće Moody's.

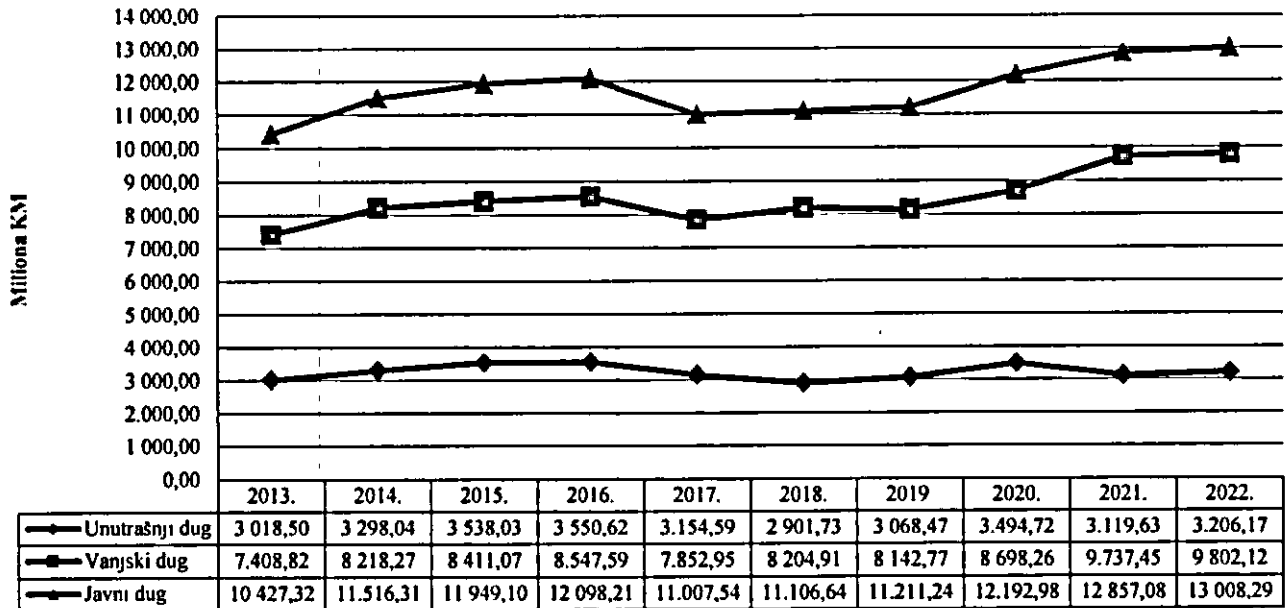
4.2. Stanje javne zaduženosti kroz period

Stanje javne zaduženosti u periodu 2013-2022. godina prikazano je u narednoj tabeli.

Tabela 12. Stanje javne zaduženosti u periodu 2013 – 2022. godina

Godina		2013	2014	2015	2016	2017	2018	2019	2020	2021	2022
Javni dug BiH	u mil KM	10 427,32	11 516,31	11 949,10	12 098,21	11 007,54	11 106,64	11 211,24	12 192,98	12 857,08	13 008,29
Povećanje/smanjenje javnog duga BiH u odnosu na prethodnu godinu	u %	-0,58%	10,44%	3,76%	1,25%	-9,02%	0,90%	0,94%	8,76%	5,45%	1,18%

Grafikon 5. Kretanje zaduženosti kroz period 2013. - 2022. godine



4.3. Pokazatelji zaduženosti po osnovu javnog duga

Pregled pokazatelja javne zaduženosti za period 2020-2022. godina dat je u narednoj tabeli.

Tabela 13. Osnovni pokazatelji zaduženosti BiH 2020-2022. godina

Opis	2020	2021	2022
Stanje javnog duga (u mil KM)	12.192,98	12.857,08	13.008,29
Stanje vanjskog duga (u mil KM) ³³	8.698,26	9.737,45	9.802,12
Stanje unutrašnjeg duga (u mil KM)	3.494,72	3.119,63	3.206,17
Servis vanjskog duga (u mil KM)	771,32	805,31	864,57
BDP (u mil KM) ³⁴	35.435,79	39.805,48	44.590,00
Neto prihodi od indirektnih poreza (u mil KM) ³⁵	5.565,60	6.510,30	7.436,50
Izvoz roba i usluga (u mil KM) ³⁶	11.870,38	16.484,66	21.455,00
Stanje javnog duga/BDP	34,41%	32,30%	29,17%
Stanje vanjskog duga/BDP	24,55%	24,46%	21,98%
Stanje unutrašnjeg duga/BDP	9,86%	7,84%	7,19%
Servis vanjskog duga/BDP	2,18%	2,02%	1,94%
Servis vanjskog duga³⁷/Neto prihodi od indirektnih poreza na JR UIO	13,38%	11,87%	10,79%
Stanje vanjskog duga/Izvoz roba i usluga	73,28%	59,07%	45,69%
Servis vanjskog duga/Izvoz roba i usluga	6,50%	4,89%	4,03%

³³ Podaci o stanju vanjskog duga BiH za 2020. i 2021. godinu su konačni

³⁴ Izvor: za 2020. i 2021. godinu Agencija za statistiku BiH, Saopćenje od 9 2.2023. godine, za 2022. godinu Direkcija za ekonomsko planiranje, Dokument okvirnog budžeta, Makroekonomski pokazatelji 2021.-2026. godine, mart 2023. godine.

³⁵ Izvor: UIINO – Odjeljenje za makroekonomsku analizu, za 2020. godinu OMA bilten broj 197/198, nov/dec 2021. godine, za 2021. i 2022. godinu OMA bilten broj 209/210, nov/dec 2022. godine

³⁶ Izvor: za 2020 i 2021. godinu Agencija za statistiku BiH, Saopćenje od 9 2.2023. godine, za 2022. godinu Direkcija za ekonomsko planiranje, Dokument okvirnog budžeta, Makroekonomski pokazatelji 2021.-2026. godine, mart 2023. godine

³⁷ Ne sadrži servisirane obaveze po kreditima zaključenim direktno od strane entiteta, jedinica lokalne samouprave i javnih preduzeća koje osnivaju Institucije BiH, koje se ne servisiraju iz neto prihoda od indirektnih poreza.

SAŽETAK

- Stanje javne zaduženosti Bosne i Hercegovine na dan 31.12.2022. godine iznosi 13.008,29 mil KM, od čega se na vanjski dug odnosi 9.802,12 mil KM ili 75,35%, a na unutrašnji dug 3.206,17 mil KM ili 24,65% javne zaduženosti.
- U odnosu na 31.12.2021. godine javni dug se povećao 151,21 mil KM ili 1,18%, s tim da se vanjski dug povećao za 64,67 mil KM ili 0,66%, a unutrašnji dug za 86,54 mil KM ili 2,77%. U ukupnom stanju javne zaduženosti Federacija BiH učestvuje sa 50,16%, Republika Srpska sa 48,86%, Institucije BiH sa 0,61% i Distrikt sa 0,37%.
- Učešće javnog duga Bosne i Hercegovine u Bruto društvenom proizvodu (BDP) u 2022. godini iznosi 29,17%.
- Kada se posmatra struktura vanjskog duga po kreditorima najveće učešće u stanju vanjskog duga imaju Svjetska banka – IDA i IBRD sa 26,65%, Europska investicijska banka sa 21,96%, Evroobveznice Republike Srpske sa 9,34%, Međunarodni monetarni fond sa 9,14%, Europska banka za obnovu i razvoj sa 8,34%, Pariški klub kreditora sa 4,89% i Europska komisija 3,69%, a što predstavlja 84,01% ukupnog stanja vanjskog duga.
- Servis vanjskog duga BiH u 2022. godini iznosi 864,57 mil KM od čega se na glavnici odnosi 695,11 mil KM ili 80,40%, a na kamatu 169,46 mil KM ili 19,60%. U ukupnom iznosu servisa vanjskog duga BiH Federacija BiH učestvuje sa 62,97%, Republika Srpska sa 35,36%, dok Distrikt i Institucije BiH učestvuju sa 0,89%, odnosno 0,78%.

PRILOG 1

Analitički pregled vanjskog duga Bosne i Hercegovine zaključno sa 31.12.2022. godine

(u KM)¹⁴

Kreditori po projektima	Ugovoreno	Angažovano	Neangažovano	Stanje duga
Vanjski državni dug				
Razvojna banka Vijeća Evrope (CEB)	237.272.303	215.039.257	22.233.046	172.549.420
Socijalni i stambeni fond za raseljene	15 646 640	15 646 640	0	2 454 567
Primarna zdravstvena zaštita	12 615 890	12.615 890	0	3 251.770
Primarna zdravstvena zaštita	9.239.341	9 239 341	0	1 009 599
Državni zatvor	37.747.519	37.747.519	0	34 034 075
Jačanje zdravstvenog sektora - faza II	17.993 636	17.993 636	0	13.273 717
Zatvaranje kolektivnih centara	117 625 572	112.017 081	5 608 491	110.213 414
Socijalni program stambenog zbrinjavanja u BiH	4 889 575	4.889 575	0	3 422.703
Plava voda regionalno vodosnabdijevanje	21.514.130	4 889 575	16 624.555	4 889 575
Europska banka za obnovu i razvoj (EBRD)	2.112.711.097	1.393.105.702	719.605.395	783.122.317
Koridor Vc	400 945.150	400 945.150	0	56 646 835
Petlja Mahovljani	38 826 460	38 826.460	0	6 533.728
Gasifikacija SBK	28.954 176	28 954.176	0	4 927.389
Projekat obilaznice Brčko	54 172.523	54 172 523	0	24 713.707
Gradske saobraćajnice Sarajevo	41 613.102	41 613.102	0	15.730 059
Vodosnabdijevanje Čapljine	9.779 035	9.779 035	0	4 111 497
Projekat vodovod Visoko	8.798 809	8.798 809	0	6 955.724
Projekat koridor Vc 2	139 026.712	139 026.712	0	106 980 881
Projekat koridor Vc - nastavak	148 643 080	148 643 080	0	112 217.988
Projekat vodoosnabdijevanja Gradačac	11.734.980	11.525.709	209.271	8 742.354
Sarajevo voda	48 895.750	48 895.750	0	16 608.409
Ceste FBiH - Popravka nakon poplava	127.128 950	55 822 071	71.306 879	47.607.124
Projekat regionalni vodovod Plava voda	21.514 130	21 514 130	0	211.351
Luka Brčko	19 558.300	4 807 007	14.751.293	4 366 870
Projekat regionalna deponija otpada Živinice	9.779.150	9 775 851	3 299	9.399 857
Projekat javnog prijevoza Sarajevo	29.337.450	15.158 685	14 178 765	14 266 047
Projekat koridor Vc dio 3	352 049 400	229 591.595	122.457.805	219.799.896
Projekat javnog prijevoza Sarajevo dio 2	39.116 600	27 627.274	11 489 326	27 627.274
Projekat gradskih saobraćajnica	58 674 900	11.309.133	47.365.767	11.309 133
Projekat koridor Vc obilaznica Doboj	410 724 300	61.667 053	349 057 247	59 730 804
Kreditna linija Agenciji za osiguranje depozita	58 674 900	0	58 674 900	0
Projekat javnog prijevoza Sarajevo dio 3	19 558.300	19 558 300	0	19.558 300
Projekat energetske efikasnosti bolnice u Zenici	19.558 300	195.583	19 362.717	178 576
Projekat energetske efikasnosti javnih zgrada u Sarajevu	15 646 640	4 898 514	10.748.126	4 898 514
ERSTE banka (EBA)	16.835.660	16.835.660	0	9.130.962
Oprema za bolnicu Nevesinje	4 139.266	4.139 266	0	243 486

¹⁴ Preračun podataka u KM izvršeno po srednjem kursu - kursna lista broj 259 CB BiH od 31 12 2022. godine.

Bolnice Unsko-sanskog Kantona	12 696 394	12 696.394	0	8 887.476
Europska komisija (EK)	684.540.500	440.061.750	244.478.750	361.828.550
Makrofinansijska pomoć II	195.583 000	195 583 000	0	117.349 800
Makrofinansijska pomoć III	488 957.500	244 478.750	244.478 750	244 478.750
Europska Investicijska banka (EIB)	3.858.137.000	2.738.341.117	1.119.795.883	2.152.733.871
Putevi	5 854 470	5 854 470	0	770 325
Putevi	110 504 395	110.504 395	0	15.323 408
Banja Luka - Gradiška	127.128 950	127.128 950	0	63.564 475
Željeznice 2	168.201 380	168.201.380	0	113.703 123
Sanacija puteva u RS	78.233 200	78 233 200	0	35 361 406
Električna energija 2	176.308.108	176 308 108	0	125.761.747
Sanacija puteva u FBiH	97.791.500	97 791 500	0	45.966 829
Vodovod i kanalizacija u FBiH	117.349 800	83.318.358	34 031.442	78 250 488
Koridor Vc	146 687.250	146 687.250	0	104 862.578
Mala i srednja preduzeća	97.783 437	97.783 437	0	12.109 063
Voda i sanitacija za RS	97.791.500	85.782.704	12 008.796	85 092 411
Bolnice u RS	195 583 000	194 502.597	1 080.403	178.705.509
Hitna pomoć u slučaju poplava	107 570 650	107.570 371	279	106 039 722
Koridor Vc - II Faza	324 667.780	324 667.780	0	270.205.437
Autoput Banja Luka-Doboj	312 932.800	312.932 800	0	300 065.497
Distribucija električne energije u BiH B	39 116 600	39 116 600	0	35 646.579
Distribucija električne energije u BiH C	29.337.450	0	29.337.450	0
Počitelj Bijača Koridor Vc	195.583 000	121.457 043	74 125.957	121 457 043
Modernizacija cesta u FBiH	97.791 500	83.513.941	14.277.559	82 861 998
Bolnice u RS -B	29.337.450	0	29.337 450	0
Koridor Vc Zenica sjever	97.791.500	62 586 560	35.204 940	62.586 560
Koridor Vc Mostar jug	0	0	0	0
Autoput Banja Luka-Doboj B	91.924 010	91 924 010	0	91.924 010
Mjere zaštite od polava u RS	37.160.770	0	37.160.770	0
Vodovod i kanalizacija u RS	58 674 900	0	58 674 900	0
Koridor Vc centralni dio	273 816 200	222.475 663	51.340 537	222 475 663
Projekat gradskog prijevoza Sarajevo	78 233 200	0	78 233 200	0
Koridor Vc Medakovo-Poprkuša	664 982.200	0	664 982.200	0
Međunarodni fond za razvoj poljoprivrede (IFAD)	156.754.890	137.613.181	19.141.709	91.954.461
Male farme 1	10 653.216	10 653 216	0	4 790.445
Male farme 2	24 652 010	24 652 010	0	11.504.268
Stočarstvo	23.394 491	23.394 491	0	14 426 608
Unapređenje ruralnog preduzetništva	21.434 578	21.434 578	0	16 783.569
Poboljšanje životnih uslova na selu	13 832.377	13.832.377	0	5 501 511
Razvoj ruralnog poslovanja	17.986 020	17.986 020	0	16.187.418
Programski razvoj konkurentnosti u ruralnim područjima	21.748 830	21 748 829	1	18 848 982

Projekat poljoprivrednog razvoja	23 053.368	3 911 660	19 141.708	3 911 660
Izvozno - uvozna banka Koreje (KEXIM)	161.203.102	161.203.102	0	105.297.753
Modernizacija bolnica	161 203.102	161.203.102	0	105.297.753
Njemačka razvojna banka (KfW)	496.780.820	337.521.898	159.258.922	171.044.097
Voda za Unsko-sanski region	9 779.150	9.779.150	0	7.181 808
Voda za Banja Luku	19 558.300	19 558.300	0	1.779 805
Vjetroelektrana Mesihovina	138 863 930	138 863 930	0	43.394 978
Struja SCADA	21 514 130	21 514.130	0	14 342 755
Sanacija HE Trebinje I, Faza III	11.734 980	0	11 734 980	0
Vjetroelektrana Podveležje	127.128 950	125.638 561	1.490 389	94 489.220
Voda i kanalizacija u BiH II	21.514.130	21.514.130	0	9.201 834
Vjetroпарк Hrgud	117.349 800	653 697	116 696 103	653 697
Rehabilitacija P-A HE Čapljina	29 337 450	0	29.337.450	0
Kuvajtski fond za Arapski ekonomski razvoj (KVT)	135.053.100	84.855.011	50.198.089	75.230.186
Autoput Kakanj-Donja Gračanica	64 165 500	64 165 500	0	54 540 675
Autoput Kakanj-Donja Gračanica	70 887 600	20 689 511	50.198 089	20 689.511
Međunarodni monetarni fond (MMF)	960.649.030	960.649.030	0	895.902.780
MMF EFF	310.781 999	310.781 999	0	246 035 749
MMF RFI	649 867.031	649 867.031	0	649 867.031
OPEC fond za međunarodni razvoj (OFID)	329.942.976	329.942.976	0	238.870.029
Unapređenje ruralnog preduzetništva	10 910 545	10.910 545	0	2 909 613
Sarajevska zaobilaznica	32 736 909	32.736 909	0	6 158 376
Rekonstrukcija pruge Sarajevo - Bradina	21.815.705	21.815.705	0	9 674 964
Projekat ruralnog razvoja	10 997.158	10 997 158	0	5.131.722
Projekat stambene obnove	11.434 456	11.434 456	0	6.355 854
Poddionica Klopča-Donja Gračanica u USD	87.986.201	87 986.201	0	67.453.399
Poddionica Klopča-Donja Gračanica u EUR	46 939 920	46 939 920	0	37 069.425
Razvoj ruralnog preduzetništva	9 810 322	9 810.322	0	8 502.303
Koridor Vc Nemila-Donja Gračanica u USD	49.785 091	49.785 091	0	49.785 091
Koridor Vc Nemila-Donja Gračanica u EUR	47.526 669	47.526 669	0	45.829.282
Pariški klub kreditora	801.678.150	801.678.150	0	478.874.405
SAD	2 875 875	2.875 875	0	2.513.226
Belgija	9.721.154	9.721 154	0	6 031.976
Njemačka	72 010 679	72.010 679	0	6 831 897
Švicarska	61 308 701	61.308 701	0	39.317.271
Japan	50 587.303	50.587.303	0	31.389 443
Francuska	333 508 869	333 508 869	0	223 477.021
Austrija	186 817.312	186 817.312	0	115 920 142
Španija	444 573	444 573	0	275 857
Italija	84 403 684	84 403 684	0	53 117.572
Ralffelsen bank A.G. (RBA)	64.957.459	64.957.459	0	18.678.390

Vodosnadbijevanje Livna	6 869 308	6 869.308	0	381 628
Nova bolnica Bijeljina	26 403.705	26 403.705	0	2 640 371
Modernizacija Univerziteta u Istočnom Sarajevu	11 637.188	11 637.188	0	4 310.070
Modernizacija Univerziteta u Banja Luci	11.734 980	11 734 980	0	8 575 562
Modernizacija Univerziteta u Bihaću	8 312.278	8.312.278	0	2.770.759
Saudijski razvojni fond (SFD)	190.276.936	175.932.009	14.344.927	130.681.561
Opremanje 4 bolnice	46 865 625	46 865 625	0	26 950 608
Gradska magistrala u Zenici	46 865 624	46.753.229	112.395	31.524.276
Obnova stambenih jedinica u BiH	33 743 250	26 767.501	6 975.749	17 495 356
Razvoj infrastrukture u Goraždu	11.247.750	10.270 375	977.375	9.436 042
Projekat razvoja infrastrukture u opštini Stari grad	14.997 000	14 791.109	205 891	14 791.109
Izgradnja i obnova bolnica u BiH	36.557 687	30.484 170	6 073 517	30 484.170
UniCredit Bank Austria (UCBA)	58.476.363	58 476 363	0	24.175.642
Voda i kanalizacija Kiseljak-Fojnica	9.769 526	9.769 526	0	1.302 603
Voda za Gradišku	4 789.301	4.789 301	0	504 137
Oprema za RAD Sarajevo	4 273 669	4 273 669	0	754.177
Oprema za 2 bolnice Sarajevo	6.190.135	6 190.135	0	728 251
Kanalizacija za Gradišku	4 849 655	4 849 655	0	1.141 095
Kantonalna bolnica Orašje	3 872 543	3 872.543	0	911.187
Voda i kanalizacija za Čelić	5 173.234	5.173.234	0	1.231.722
Modernizacija Univerziteta u Istočnom Sarajevu II A	19 558 300	19 558 300	0	17 602.470
Vlada Japana	232.596.853	232.596.853	0	175.489.354
Podrška rudarstvu	57 042.237	57 042.237	0	29 923.721
TE Ugljevik	175 554 616	175 554 616	0	145.565 633
Vlada Belgije	8.336.072	8.336.072	0	2.012.954
Izvozni kredit 1	4 842 817	4 842 817	0	968 564
Izvozni kredit 2	2 923 000	2.923 000	0	730.750
Izvozni kredit 3	570.255	570 255	0	313 640
Vlada Španije	146.405.371	146.405.371	0	51.311.154
Projekat za vodu	10 699 582	10 699.582	0	8 460.135
Nabavka 9 gamitura vozova	131.699 897	131 699 897	0	41.156.218
Voda za Široki, Ljubuški, Fojnicu	4 005 892	4 005 892	0	1 694 801
Svjetska banka - Međunarodna banka za obnovu i razvoj (WBIBRD)	2.360.636.595	2.158.444.825	202.191.770	1.223.047.487
Konsolidirani B	473.728 283	473.728 283	0	66 161 861
Konsolidirani C	563 168 511	563 168 511	0	90.292 666
Upravljanje čvrstim otpadom II	15.898 220	15 898 220	0	7.311.330
Finansiranje malih i srednjih preduzeća	93.488 674	93.488 674	0	71 696 465
Otpadne vode za Sarajevo	40 367.498	40 367.498	0	30.854.129
Razvoj politike javna potrošnje	61 217 479	61.217 479	0	51.024 769
Poboljšanje pristupa malih i srednjih preduzeća	146 243 056	146.243 056	0	141.373.163

Razvojna politika poslovnog ambijenta	73.148.042	73.148.042	0	73.148.042
Modernizacija putnog sektora u BiH	113.438.140	104.352.601	9.085.539	104.352.601
Projekat podrške zapošljavanju	97.791.500	95.111.811	2.679.689	95.111.811
Razvojna politika javnih finansija	145.709.335	145.709.335	0	145.709.335
Rekonstrukcija Željeznice RS	100.334.079	83.178.027	17.156.052	83.178.027
Jačanje bankarskog sektora	110.698.672	110.698.672	0	110.698.672
Dodatno finansiranje za projekat energetske efikasnosti	53.349.153	44.702.393	8.646.760	44.702.393
Hitni projekat za Covid 19	64.737.973	64.737.973	0	64.737.973
Projekat registracije nekretnina	39.116.600	22.813.238	16.303.362	22.813.238
Program integrisanog razvoja koridora Save i Drine	58.674.900	7.970.007	50.704.893	7.970.007
Projekat oporavka i podrške preduzećima	109.526.480	11.911.005	97.615.475	11.911.005
Svjetska banka - Međunarodna asocijacija za razvoj (WBIDA)	2.490.870.650	2.490.870.650	0	1.389.251.257
Lokalne inicijative	11.995.860	11.995.860	0	5.098.286
Hitni javni radovi i zapošljavanje	16.841.245	16.841.245	0	6.736.573
Hitna demobilizacija i reintegracija	12.674.804	12.674.804	0	5.069.973
Hitna obnova centralnog grijanja	36.213.681	36.213.681	0	19.555.399
Hitna obnova obrazovanja	8.576.677	8.576.677	0	3.430.671
Esencijalne bolničke usluge	25.484.982	25.484.982	0	10.831.117
Hitna obnova sistema prirodnog gasa	17.887.819	17.887.819	0	8.496.743
Hitna sanacija stambenog fonda	25.729.008	25.729.008	0	10.291.662
Pomoć u rekonstrukciji	30.140.892	30.140.892	0	14.316.924
Pilot lokalni razvoj	26.881.761	26.881.761	0	14.784.971
Rehabilitacija žrtava rata	8.304.012	8.304.012	0	3.321.619
Hitna obnova obrazovanja 2	18.868.688	18.868.688	0	8.490.910
Hitno deminiranje	12.619.346	12.619.346	0	5.047.802
Hitna obnova električne energije	60.613.894	60.613.894	0	24.245.570
Hitna obnova transporta 2	66.874.365	66.874.365	0	30.093.469
Voda, kanalizacija i čvrsti otpad	36.674.100	36.674.100	0	19.804.014
Hitna obnova transporta	62.838.319	62.838.319	0	33.932.752
Hitna obnova farmi	36.674.100	36.674.100	0	19.804.014
Hitan oporavak	55.011.150	55.011.150	0	28.605.798
Kredit za pomoć u tranziciji	152.909.890	152.909.890	0	61.163.956
Hitno ponovno pokretanje industrije	17.153.353	17.153.353	0	7.290.175
Šumarstvo	11.927.656	11.927.656	0	5.963.877
Pilot kredit	9.062.550	9.062.550	0	4.531.321
Obnova električne energije 2	45.171.631	45.171.631	0	21.456.571
Upravljanje čvrstim otpadom	34.931.792	34.931.792	0	24.452.255
Upravljanje čvrstim otpadom-dodatak	12.849.620	12.849.620	0	3.212.405
Kredit za strukturalno prilagođavanje javnih finansija	113.212.130	113.212.130	0	56.606.065
Pilot kulturno naslijeđe	7.183.387	7.183.387	0	3.950.911

Osnovno zdravstvo	17.976 810	17 976 810	0	9 887.289
Izvozna podrška preduzećima	21 809 263	21.809 263	0	11.995 095
Kredit za strukturalno prilagođavanje javnih finansija 2	130.365.483	130 365.483	0	71.701 016
Kredit za privatizaciju preduzeća i banaka	92.138 010	92 138 010	0	50 675 906
Vodsnabdijevanje i kanalizacija za Mostar	22.255 415	22.255 415	0	13 353.301
Razvoj obrazovanja	19 603 832	19 603 832	0	11.762.299
Trgovinske i transportne olakšice u JI Evropi	21.319 125	21.319 125	0	13 324 480
Hitna prekvalifikacija - pilot kredit	27.860.953	27.860 953	0	16 716 631
Kredit za prilagođavanje socijalnog sektora	37 492.329	37.492.329	0	23 432.705
Tehnička pomoć za socijalni sektor	5 622 976	5 622 976	0	3.514 363
Obnova električne energije 3	59.202 403	59 202.403	0	38 481.562
Lokalne inicijative 2 (Mikrofinansiranje)	37 681 061	37 681.061	0	24 492.730
Tehnička pomoć u privatizaciji	7.058.225	7.058 225	0	4 587 867
Razvoj zajednice	28 851.669	28 851 669	0	18.753.617
Razvoj zajednice-dodatak	8 124 354	8 124 354	0	3.249.742
Upravljanje putevima i sigurnost	57.637 886	57 637 886	0	38 905 573
Kredit za prilagođavanje poslovnog ambijenta	86 501.909	86 501 909	0	60.551.336
Kredit za privatni sektor	19 437 415	19 437.415	0	13 120 261
Razvoj male komercijalne poljoprivrede	20.921.730	20.921 730	0	1 046 087
Razvoj i zaštita šuma	6 861.291	6 861.291	0	343 064
Razvoj i zaštita šuma-dodatak	4.276 009	4 276 009	0	1 924 204
Tehnička pomoć u socijalnom osiguranju	10.202 859	10 202 859	0	510 143
Kredit za prilagođavanje ekonomskog upravljanja	16 663.257	16 663.257	0	2.499.530
Podrška zapošljavanju 2	20 093.703	20 093 703	0	3 014 055
Urbana infrastruktura i pružanje usluga	32 088 082	32.088 082	0	4 813.212
Urbana infrastruktura i pružanje usluga-dodatak	7.246 874	7.246 874	0	3.261 093
Jačanje zdravstvenog sektora	27 284 088	27.284 088	0	6 821.022
Program energetske zajednice JI Evrope	61.144 425	61 144.425	0	21 400.549
Registracija zemljišta	23.347 699	23.347 699	0	8 171 694
Pripremljenost za avijarnu influencu	8 023.363	8 023 363	0	3 610.514
Poljoprivreda i ruralni razvoj	30 938.238	30 938.238	0	13 922.207
Putna infrastruktura i sigurnost	39 942 007	39 942.007	0	17.973.903
Upravljanje čvrstim otpadom 2	13.525.766	13.525.766	0	7.439.171
Prvo programsko finansiranje za razvojnu politiku javne potrošnje	103.410 214	103 410 214	0	77 557.660
Podrška mrežama socijalne sigurnosti i zapošljavanje	22.525.958	22.525 958	0	15.768 171
Dodatno finansiranje za jačanje zdravstvenog sektora	15.325.211	15.325.211	0	13 026.429
Razvoj navodnjavanja	57.694 802	57 694 802	0	45 692 347
Registracija nekretnina	55.396 125	55.396.125	0	45.313 131
Hitan oporavak od poplava	153.311 285	153.311 285	0	132 897.360
Projekat zaštite od poplava rijeke Drine	33.446.336	33 446 336	0	28 925 892

Energetska efektnost dio A	44 598 718	44 598.718	0	38 711 687
Energetska efektnost dio B	6 356 780	6 356 780	0	5 516 556
Ukupno vanjski državni dug	15.504.114.927	12.952.866.436	2.551.248.491	8.551.186.630
Vanjski dug entiteta i Distrikta				
Kuvajtski fond za Arapski ekonomski razvoj (KWT)	50.110.200	50.110.200	0	5.805.450
Četiri puta i most Musala	18 333 000	18 333 000	0	916 650
Vodosnadbijevanje vodom	31.777.200	31.777.200	0	4 888 800
Republika Srbija	15.646.640	15.646.640	0	9.107.648
Nabavka vagona	15 646 640	15 646 640	0	9 107 648
Vlada Portugala	70.198.650	70.198.650	0	53.638.050
Nabavka vagona	62 570 913	62 570 913	0	52.944 619
Nabavka vagona	7 627.737	7 627.737	0	693.431
Vlada Poljske	39.115.918	39.115.918	0	17.797.108
Željeznice	39.115 918	39 115 918	0	17.797.108
Evroobveznice RS	915.328.440	915.328.440	0	915.328.440
Evroobveznica RS Bečka berza	328 579.440	328 579 440	0	328 579 440
Evroobveznice RS 2 emisija Londonska berza	586.749 000	586 749 000	0	586.749 000
Izvozno - uvozna banka Mađarske (EXIM bank)	215.141.300	215.141.300	0	215.141.300
Podrška budžetu	215 141 300	215.141.300	0	215 141.300
Ukupno vanjski dug entiteta i Distrikta	1.305.541.148	1.305.541.148	0	1.216.817.996
Vanjski dug jedinica lokalne samouprave				
Europska banka za obnovu i razvoj (EBRD)	35.883.613	31.214.995	4.668.618	25.351.179
Eko toplane grad Banja Luka	16 325.313	16 325 313	0	12 924.206
Grad Banja Luka Vodovod	7 823 320	7 820 654	2 666	6 106 570
Grad Banja Luka Vodovod 2	11.734.980	7.069 028	4 665.952	6.320 403
Ukupno vanjski dug jedinica lokalne samouprave	35.883.613	31.214.995	4.668.618	25.351.179
Vanjski dug javnih preduzeća				
Europska banka za obnovu i razvoj (EBRD)	51.829.495	11.734.980	40.094.515	8.763.345
NOS nabavka i montaža opreme ISO	11.734 980	11 734 980	0	8 763.345
Obnova telekomunikacijskog sistema	40 094 515	0	40 094 515	0
Ukupno vanjski dug javnih preduzeća	51.829.495	11.734.980	40.094.515	8.763.345
Ukupno vanjski dug BiH	16.897.369.183	14.301.357.559	2.596.011.624	9.802.119.150

PRILOG 2

*Pregled neangažovanih kreditnih sredstava po zaključenim kreditnim sporazumima i plaćeni
commitment fee zaključno sa 31.12.2022. godine*

(u KM)

Kreditori po projektima	Neangažovano BiH do 31.12.2022.					Plaćeni commitment fee BiH 01.01.2022.- 31.12.2022.
	Ukupno	Od toga Federacija BiH	Od toga Republika Srpska	Od toga Distrikt	Od toga Institucije BiH	
Vanjski državni dug						
Europska investicijska banka (EIB)	1.119.795.883	981.533.286	138.262.597	0	0	0
Vodovod i kanalizacija u FBiH	34 031.442	34 031 442	0	0	0	0
Voda i sanacija za RS	12 008.796	0	12 008.796	0	0	0
Bolnice u RS	1 080 402	0	1 080 402	0	0	0
Hitna pomoć u slučaju poplava	279	0	279	0	0	0
Distribucija električne energije u BiH C	29 337 450	29 337.450	0	0	0	0
Koridor Vc Počitelj-Bijača	74 125 957	74.125.957	0	0	0	0
Modernizacija puteva u FBiH	14 277.559	14 277 559	0	0	0	0
Bolnice u RS -B	29 337 450	0	29.337.450	0	0	0
Koridor Vc Zenica sjever	35 204 940	35 204 940	0	0	0	0
Mjere zaštite od poplava u RS	37.160 770	0	37.160.770	0	0	0
Vodovod i kanalizacija u RS	58 674 900	0	58 674 900	0	0	0
Koridor Vc centralni dio	51.340.538	51 340 538	0	0	0	0
Projekat gradskog prijevoza Sarajevo	78 233 200	78 233.200	0	0	0	0
Koridor Vc Medakovo-Poprikuša	664.982 200	664 982.200	0	0	0	0
Saudijski razvojni fond (SFD)	14.344.927	7.385.609	0	0	6.959.318	0
Gradska magistrala u Zenici	112 395	112.395	0	0	0	0
Obnova stambenih jedinica u BiH	6 975.749	16 431	0	0	6.959 318	0
Razvoj infrastrukture u Gorazdu	977.375	977.375	0	0	0	0
Projekat razvoja infrastrukture u Starom Gradu	205 891	205 891	0	0	0	0
Izgradnja i obnova bolnica u BiH	6 073.517	6 073 517	0	0	0	0
Međunarodni fond za razvoj poljoprivrede (IFAD)	19.141.709	11.074.302	8.067.407	0	0	0
Projekat poljoprivrednog razvoja	19 141.708	11.074 301	8 067.407	0	0	0
Programski razvoj konkurentnosti u ruralnim područjima	1	1	0	0	0	0
Razvojna banka Vijeća Evrope (CEB)	22.233.046	22.233.046	0	0	0	0
Projekat "Zatvaranje kolektivnih centara"	5 608 491	5 608 491	0	0	0	0
Plava voda regionalno vodosnabdijevanje	16 624 555	16 624 555	0	0	0	0
Europska komisija (EK)	244.478.750	150.354.431	91.679.531	2.444.788	0	0
Makrofinansijska pomoć III	244.478.750	150 354 431	91 679 531	2 444 788	0	0
Svjetska banka za obnovu i razvoj (WBIBRD)	202.191.770	89.920.403	112.271.367	0	0	773.418
Modernizacija putnog sektora u BiH	9 085 539	9 085 539	0	0	0	90 323
Projekat podrške zapošljavanju	2 679 689	188.159	2.491.530	0	0	24 734
Rekonstrukcija željeznica RS	17.156 052	0	17.156 052	0	0	42 890
Dodatno finansiranje za projekta energetske efikasnosti	8 646 760	8 646 760	0	0	0	54.363
Hitni projekat za COVID-19	0	0	0	0	0	11.204
Projekat registracije nekretnina	16 303.362	6 448 347	9 855 015	0	0	70 531

Program integrisanog razvoja koridora Save i Drine	50.704.893	0	50.704.893	0	0	126.762
Projekat oporavka i podrške preduzećima	97.615.475	65.551.598	32.063.877	0	0	352.611
Njemačka razvojna banka (KfW)	159.258.922	30.827.839	128.431.083	0	0	472.635
Sanacija HE Trebinje I, faza III	11.734.980	0	11.734.980	0	0	29.337
Vjetroelektrana Podveležje	1.490.389	1.490.389	0	0	0	3.849
Hidroelektrana Janjci	0	0	0	0	0	73.344
Vjetropark Hrgud	116.696.103	0	116.696.103	0	0	292.762
Rehabilitacija P-A HE Čapljina	29.337.450	29.337.450	0	0	0	73.343
Kuvajtski fond za Arapski ekonomski razvoj (KWT)	50.198.089	50.198.089	0	0	0	0
Autoput Kakanj-Donja Gračanica	50.198.089	50.198.089	0	0	0	0
Europska banka za obnovu i razvoj (EBRD)	719.605.395	413.298.257	232.880.945	14.751.293	58.674.900	5.072.055
Projekat vodovod Visoko	0	0	0	0	0	756
Projekat koridor Vc 2	0	0	0	0	0	32.215
Projekat vodoosnadbjevanja Gradačac	209.271	209.271	0	0	0	5.411
Sarajevo voda	0	0	0	0	0	51.692
Ceste FBiH Popravka nakon poplava	71.306.879	71.306.879	0	0	0	426.625
Projekat regionalni vodovod Plava voda	0	0	0	0	0	62.793
Luka Brčko	14.751.293	0	0	14.751.293	0	84.259
Projekat Živinice-regionalna deponija otpada	3.299	3.299	0	0	0	8.025
Projekat javnog prijevoza Sarajevo dio 1	14.178.765	14.178.765	0	0	0	110.171
Projekat koridor Vc dio 3	122.457.805	122.457.805	0	0	0	905.943
Projekat javnog prijevoza Sarajevo dio 2	11.489.326	11.489.326	0	0	0	453.480
Projekat gradskih saobraćajnica Sarajevo	47.365.767	47.365.767	0	0	0	74.603
Projekat koridor Vc obilaznica Doboj	349.057.247	116.176.302	232.880.945	0	0	1.890.083
Kreditna linija 2 za Agenciju za osiguranje depozita	58.674.900	0	0	0	58.674.900	297.449
Projekat javni prijevoz Sarajevo dio 3	0	0	0	0	0	96.928
Projekat energetske efikasnosti bolnice u Zenici	19.362.717	19.362.717	0	0	0	413.927
Projekat energetske efikasnosti javnih zgrada u Sarajevu	10.748.126	10.748.126	0	0	0	157.695
Ukupno vanjski državni dug	2.551.248.491	1.756.825.262	711.592.930	17.196.081	65.634.218	6.318.108
Vanjski dug jedinica lokalne samouprave						
Europska banka za obnovu i razvoj (EBRD)	4.668.618	0	4.668.618	0	0	23.202
Grad Banja Luka Vodovod 1	2.666	0	2.666	0	0	3.359
Grad Banja Luka Vodovod 2	4.665.952	0	4.665.952	0	0	19.843
Ukupno vanjski dug jedinica lokalne samouprave	4.668.618	0	4.668.618	0	0	23.202
Vanjski dug javnih preduzeća						
Europska banka za obnovu i razvoj (EBRD)	40.094.515	0	40.094.515	0	40.094.515	99.670
Obnova telekomunikacijskog sistema	40.094.515	0	40.094.515	0	40.094.515	99.670
Ukupno vanjski dug javnih preduzeća	40.094.515	0	40.094.515	0	40.094.515	99.670
Ukupno vanjski dug BiH	2.596.011.624	1.756.825.262	716.261.548	17.196.081	105.728.733	6.440.980

PRILOG 3

Pregled stanja vanjske zaduženosti Bosne i Hercegovine kroz period 1995-2022. godine

(u KVI)

Godina	Vanjski državni dug						Vanjski dug entiteta i Distrikta						Vanjski dug jedinica lokalne samouprave			Vanjski dug javnih preduzeća			Vanjski dug BiH									
	Federacija BiH		Republika Srpska		Distrikt		Institucije BiH		Federacija BiH		Republika Srpska		Distrikt		Republika Srpska		Institucije BiH		Federacija BiH		Republika Srpska		Distrikt		Institucije BiH		Ukupno	
1995	42.446.361	21.223.181	0	0	0	0	0	0	0	0	0	0	0	0	0	0	0	0	42.446.361	21.223.181	0	0	0	0	0	0	0	63.669.542
1996	900.364.145	570.448.221	0	0	0	0	0	0	0	0	0	0	0	0	0	0	0	0	900.364.145	570.448.221	0	0	0	0	0	0	0	1.470.812.366
1997	1.188.375.714	658.550.021	0	1.206.367	0	0	0	0	0	0	0	0	0	0	0	0	0	0	1.188.375.714	658.550.021	0	1.206.367	0	0	0	0	0	1.848.132.102
1998	1.414.860.125	820.041.670	0	4.844.939	0	0	0	0	0	0	0	0	0	0	0	0	0	0	1.414.860.125	820.041.670	0	4.844.939	0	0	0	0	0	2.239.746.734
1999	2.422.465.992	1.309.157.832	0	4.844.439	0	0	0	0	0	0	0	0	0	0	0	0	0	0	2.430.911.973	1.309.157.832	0	4.844.439	0	0	0	0	0	3.744.914.244
2000	2.624.855.282	1.403.308.545	0	4.872.807	0	0	0	0	21.330.897	1.306.103	0	0	0	0	0	0	0	0	2.646.186.179	1.404.614.648	0	4.872.807	0	0	0	0	0	4.055.673.634
2001	2.834.120.817	1.531.253.431	0	4.842.841	0	0	0	0	49.363.347	5.083.406	0	0	0	0	0	0	0	0	2.883.484.164	1.532.259.131	0	4.842.841	0	0	0	0	0	4.420.586.136
2002	2.747.349.974	1.480.023.439	0	4.842.841	0	0	0	0	52.537.884	7.817.280	0	0	0	0	0	0	0	0	2.799.887.858	1.485.106.845	0	4.842.841	0	0	0	0	0	4.289.837.544
2003	2.560.800.020	1.387.763.496	0	4.842.841	0	0	0	0	52.667.553	8.342.969	0	0	0	0	0	0	0	0	2.613.467.573	1.395.580.776	0	4.842.841	0	0	0	0	0	4.013.891.190
2004	2.540.813.789	1.422.713.530	0	4.842.841	0	0	0	0	55.045.781	9.077.103	0	0	0	0	0	0	0	0	2.593.859.570	1.431.056.499	0	4.842.841	0	0	0	0	0	4.031.758.910
2005	2.731.548.932	1.521.667.722	0	4.842.841	0	0	0	0	70.792.049	8.540.231	0	0	0	0	0	0	0	0	2.802.340.981	1.530.744.825	0	4.842.841	0	0	0	0	0	4.337.928.647
2006	2.570.598.867	1.425.792.385	768.406	4.842.841	2.262.788	0	0	0	60.525.480	7.988.022	0	0	0	0	0	0	0	0	2.631.124.347	1.434.332.616	768.406	4.842.841	0	0	0	0	0	4.071.068.210
2007	2.476.804.776	1.386.867.547	8.226.915	7.613.328	0	0	0	0	79.810.790	7.653.826	0	0	0	0	0	0	0	0	2.556.615.566	1.394.855.569	2.262.788	7.613.328	0	0	0	0	0	3.961.347.251
2008	2.654.491.852	1.451.375.758	8.251.091	10.761.582	0	0	0	0	107.882.199	7.653.826	0	0	0	0	0	0	0	0	2.762.374.051	1.459.029.584	8.226.915	10.761.582	0	0	0	0	0	4.240.392.132
2009	3.270.746.681	1.820.906.265	10.878.285	23.250.866	0	0	0	0	103.319.192	7.627.737	0	0	0	0	0	0	0	0	3.374.065.873	1.828.534.002	8.251.091	23.250.866	0	0	0	0	0	5.234.101.832
2010	3.959.974.057	2.178.129.126	10.878.285	27.765.367	0	0	0	0	104.445.316	7.627.737	0	0	0	0	0	0	0	0	4.064.419.373	2.185.756.863	10.878.285	27.765.367	0	0	0	0	0	6.288.819.888
2011	4.136.252.476	2.334.586.224	10.854.815	27.969.334	0	0	0	0	101.644.055	49.713.568	0	0	0	0	0	0	0	0	4.237.896.531	2.384.299.792	10.878.285	27.969.334	0	0	0	0	0	6.661.043.942
2012	4.386.834.535	2.574.546.190	10.854.815	28.648.131	0	0	0	0	99.195.260	55.401.361	0	0	0	0	0	0	0	0	4.486.029.795	2.629.947.531	10.854.815	28.648.131	0	0	0	0	0	7.155.480.292
2013	4.645.948.739	2.555.997.575	10.242.176	44.992.742	0	0	0	0	93.877.649	57.759.993	0	0	0	0	0	0	0	0	4.739.826.388	2.613.757.568	10.242.176	44.992.742	0	0	0	0	0	7.408.818.874
2014	5.158.953.824	2.825.816.887	15.903.715	58.990.357	0	0	0	0	92.757.207	65.851.574	0	0	0	0	0	0	0	0	5.251.711.031	2.891.668.461	15.903.715	58.990.357	0	0	0	0	0	8.218.773.564
2015	5.226.587.468	2.954.013.505	21.064.963	55.776.668	0	0	0	0	92.080.894	61.547.979	0	0	0	0	0	0	0	0	5.318.668.362	3.015.561.484	21.064.963	55.776.668	0	0	0	0	0	8.411.071.477
2016	5.207.790.498	3.115.515.373	25.102.940	54.153.388	0	0	0	0	88.377.229	56.652.020	0	0	0	0	0	0	0	0	5.296.167.727	3.172.167.393	25.102.940	54.153.388	0	0	0	0	0	8.547.591.448
2017	4.704.846.061	2.903.136.615	36.722.440	75.041.512	0	0	0	0	82.224.340	50.982.127	0	0	0	0	0	0	0	0	4.787.070.401	2.954.118.742	36.722.440	75.041.512	0	0	0	0	0	7.852.953.095
2018	4.636.581.236	2.975.517.550	49.639.952	73.954.050	0	0	0	0	78.996.867	373.891.674	0	0	0	0	0	0	0	0	4.715.578.103	3.365.734.537	49.639.952	73.954.050	0	0	0	0	0	8.204.906.642
2019	4.533.945.209	3.025.388.621	53.612.187	69.054.919	0	0	0	0	76.217.598	368.221.781	0	0	0	0	0	0	0	0	4.610.162.807	3.409.935.715	53.612.187	69.054.919	0	0	0	0	0	8.142.765.628
2020	4.980.369.388	3.141.780.024	51.278.441	66.439.246	0	0	0	0	72.649.843	363.996.920	0	0	0	0	0	0	0	0	5.053.019.231	3.527.527.479	51.278.441	66.439.246	0	0	0	0	0	8.698.264.397
2021	5.391.271.456	3.197.847.775	48.139.752	63.494.555	0	0	0	0	66.027.116	946.836.274	0	0	0	0	0	0	0	0	5.457.298.572	4.168.522.053	48.139.752	63.494.555	0	0	0	0	0	9.737.454.932
2022	5.401.922.846	3.040.914.559	48.178.340	60.170.885	0	0	0	0	58.750.069	1.158.067.927	0	0	0	0	0	0	0	0	5.460.672.915	4.224.333.665	48.178.340	68.934.230	0	0	0	0	0	9.802.119.150

PRILOG 4

Pregled servisiranja vanjskog državnog duga po kreditorima i nosiocima obaveza za period 01.01.-31.12.2022. godine

(u KM)

Kreditor	Ukupno servisirano	od toga			
		Federacija BiH	Republika Srpska	Distrikt	Institucije BiH
Svjetska banka - WBIDA	200.711.840,33	128.339.802,54	71.840.857,95	531.179,84	0
Europska investicijska banka - EIB	124.156.297,89	62.308.475,74	61.847.822,15	0	0
Europska banka za obnovu i razvoj - EBRD	122.822.517,14	104.904.571,00	10.768.669,78	6.851.827,22	297.449,14
Svjetska banka - WBIBRD	77.647.259,67	41.523.524,59	36.123.735,08	0	0
Međunarodni monetarni fond - MMF	64.351.944,52	42.297.439,85	21.937.629,23	116.875,44	0
Njemačka razvojna banka - KfW	40.648.204,10	37.547.850,18	3.100.353,92	0	0
Pariski klub kreditora	34.532.629,49	23.538.223,08	10.994.406,41	0	0
OPEC fond za međunarodni razvoj (OFID)	30.476.303,96	29.904.706,86	491.839,42	79.757,68	0
Europska komisija	22.896.804,02	13.747.140,35	6.914.330,89	6.038,63	2.229.294,15
Vlada Španije	17.993.251,66	17.813.346,06	179.905,60	0	0
Vlada Japana	11.376.458,81	1.748.560,45	9.627.898,36	0	0
Saudijski razvojni fond	9.061.601,00	7.555.908,54	0	0	1.505.692,46
Izvozno - uvozna banka Koreje	8.709.645,07	3.789.839,39	4.919.805,68	0	0
Razvojna banka Vijeća Evrope - CEB	8.349.111,16	3.361.433,70	3.332.872,61	112.162,27	1.542.642,58
Međunarodni fond za razvoj poljoprivrede - IFAD	7.641.559,09	4.580.493,12	3.061.065,97	0	0
UniCredit bank Austrija	7.159.633,22	3.895.452,93	3.264.180,29	0	0
Raiffeisen bank A.G.	6.799.800,74	1.599.971,70	5.199.829,04	0	0
Kuvajtski fond za arapski ekonomski razvoj	4.667.012,36	4.667.012,36	0	0	0
ERSTE bank	1.872.237,15	1.377.876,13	494.361,02	0	0
Vlada Belgije	416.803,61	65.065,77	109.596,97	0	242.140,87
Londonski klub kreditora	115,39	75,28	40,11	0	0
UKUPNO	802.291.030,38	534.566.769,62	254.209.200,48	7.697.841,08	5.817.219,20
Provizije i bankarski troškovi	60.345,80	36.669,39	18.364,01	578,08	4.734,32
SVEUKUPNO	802.351.376,18	534.603.439,01	254.227.564,49	7.698.419,16	5.821.953,52

PRILOG 5

Pregled projekata u postupku zaključivanja na dan 31.12.2022. godine

Redni broj	NAZIV PROJEKTA	DATUM ZAHTJEVA	DATUM POTPISIVANJA	IZNOS KREDITA/GARANCIJE /GRANT (u originalnoj valuti)				Faza	Status
				BiH	FBiH	RS	Brčko Distrikt		
Evropska banka za obnovu i razvoj (EBRD)									
1	Ugovor o zajmu (Zeleni gradovi 2 - Window II Vodovod Brčko) (52273)	BDBiH 24.10.2019	12.4.2022				6 500 000 00 €	efektivnost	BDBiH dostavilo Zahtjev za zaključkom Vlade BD 24.10.2019, VMBiH usvojilo Inicijativa 30.1.2020, pregovori 31.8.2021, MFT ažuriranje zahtjeva (ugovor, osnove) prema GTVM 29.10.2021, VMBiH utvrdio prijedlog ugovora 16.12.2021, MFT ažuriranje zahtjeva (prijedlog ugovora) prema Predsjedništvu BiH 22.12.2021, Predsjedništvo BiH donijelo Odluku o prihvatanju ugovora 31.3.2022. Potpisan 12.4.2022, MFT Zahtjev za ratifikaciju MVP-u 11.5.2022, MFT dostava Supsidijarnog ugovora na potpis BD 20.5.2022, Predsjedništvo BiH donijelo Odluku o ratifikaciji ugovora 22.7.2022 (Objavljen u Službenom glasniku br 7/22), Potpisan Supsidijarni ugovor 28.7.2022, MFT zahtjev za produženje roka za efektivnost EBRD-u 8.11.2022. Zahtjev za dodatnih 6,5 mil. EUR, MFT Zahtjev prema EBRD-u za dodatni zajam 28.12.2022
2	Ugovora o zajmu (Projekat RS Željeznica - Remont i modernizacija željezničke dionice Šamac-Doboj-Rječica) (51949)	3.1.2020 RS					40 000 000 00 €	Pregovori	MFRS dostavila Zahtjev za apliciranje za kredit EBRD-u sa Zaključkom Vlade RS 3.1.2020, EBRD potvrdila finansiranje 6.7.2020, Inicijativa za vođenje pregovora dostavljena GTVM 9.9.2020, VMBiH usvojilo Inicijativu za vođenje pregovora 1.10.2020, MFRS Zahtjev za povećanje iznosa na 60,0 mil. eura 3.3.2022, MFT zahtjev prema EBRD-u za razmatranje povećanja iznosa prema zahtjevu MFRS 21.3.2022
3	Ugovor o zajmu (RS Garantski program za VM E) (52275)	RS Pismo zahtjeva 14.5.2020 EBRD naći Općih uslova 23.2.2021						Inicijativa	U pripremi, RS dostavila Pismo zahtjeva za apliciranje prema EBRD-u 14.5.2020 (25,0 mil. eura), MFT zahtjev prema EBRD-u 26.5.2020, EBRD Naći Općih uslova 23.2.2021 (9,5 mil. eura), RS nije dostavila Zvaničan Zahtjev sa Zaključkom Vlade RS, EBRD 19.5.2021 e-mail dostava kreditne dokumentacije na iznos od 9,5 mil. EUR sa zahtjevom za dostavu inicijative od strane MFRS
4	Ugovor o grantu (Projekat Kondor Vc2 u FBiH-Dio 3 - Pod-dionica -Poprikuše - Nemila)	1.4.2021	27.4.2022		36 074 000,00 €			Ratifikacija	Dostavljeno MVP-u i FMF na mišljenje 2.4.2021, dostavljeno Budžetu na mišljenje 13.4.2021, MVP dostavio mišljenje 23.4.2021, dostavljeni komentari na sporazum 26.7.2021, dostavljeno UZZ 12.10.2021, dostavljeno VM 19.11.2021, dostavljeno na Predsjedništvo BiH 17.12.2021, Predsjedništvo BiH donijelo Odluku o prihvatanju ugovora 31.3.2022. Potpisan 27.4.2022, dostavljen na ratifikaciju 15.6.2022, dostavljeni Supsidijarni

									sporazum na potpisivanje FMF 30 6 2022 godine Parlamentarna procedura ratifikacije (okončana), Predsjedništvo BiH 24 8 2022 nije donijelo Odluku o ratifikaciji na zadnjoj sjednici
5	Ugovor o grantu (Regionalni projekat čvrstog otpada u Živinicama) EBRD-SIDA (49631)	30 8 2021	27 4 2022		2 500 000,00 €			Ratifikacija	EBRD dostavila nacrt ugovora, dostavljeni komentari EBRD-u 3 12 2021, EBRD dostava usaglašenog nacrta ugovora 29 12 2021, MFT ažuriranje zahtjeva (prijedloga ugovora) prema GTVMBiH 26 1 2022, VMBiH utvrdio prijedlog ugovora 24 2 2022, MFT dostava ugovora Predsjedništvu BiH 11 3 2022, Predsjedništvo BiH donijelo Odluku o prihvatanju 31 3 2022 Potpisan 27 4 2022, MFT Zahtjev za ratifikaciju MVP-u 10 6 2022, MFT dostava Supsidijarnog ugovora na potpis FBiH 10 6 2022, Parlamentarna procedura ratifikacije (okončana), Predsjedništvo BiH 24 8 2022 nije donijelo Odluku o ratifikaciji na zadnjoj sjednici
6	Ugovor o zajmu (GrCF2 W2 - Javni prijevoz Sarajevo e-mobility) (52520)	4 8 2021 2 Zahtjeva FBiH za 2 projekta (Adaptivni sistem upravljanja saobraćajem i Otkrivač voznog parka tramvajskog saobraćaja, 2 Inicijative za vođenje pregovora)			17 000 000 00 €			Ratifikacija	FBiH dostavila Zahtjeve sa Zaključcima Vlade FBiH, MFT ažuriranje zahtjeva inicijative prema VMBiH 29 9 2021 i 5 10 2021, Tehničke diskusije 1 12 2021, VMBiH usvojio Inicijative za vođenje pregovora 16 12 2021, MFT ažuriranje zahtjeva (prijedlog ugovora) prema GTVM 17 2 2022, VMBiH utvrdio prijedlog ugovora 24 2 2022, MFT dostava ugovora Predsjedništvu BiH 11 3 2022, Predsjedništvo BiH donijelo Odluku o prihvatanju ugovora 31 3 2022. Potpisan 12 4 2022, MFT Zahtjev za ratifikaciju MVP-u 18 5 2022, MFT dostava Supsidijarnog ugovora na potpis FBiH 19 5 2022 godine MFT Zahtjev za ratifikaciju MVP-u 25 7 2022, PSBiH saglasnost za ratifikaciju, Zahtjev FBiH za produženje roka za efektivnost 30 9 2022. MFT Zahtjev prema EBRD-u za produženje roka za efektivnost 11 10 2022
7	Ugovor o grantu (Projekat Koridor Vc2 u FBiH-Dio 3 - Pod-dionica -Tunel Ivan)	1 4 2021	27 4 2022		9 180 000,00 €			Ratifikacija	Dostavljeno MVP-u i FMF na mišljenje 2 4 2021, dostavljeno Budžetu na mišljenje 13 4 2021, MVP dostavio mišljenje 23 4 2021, dostavljeni komentari na sporazum 26 7 2021, dostavljeno UZZ 12 10 2021, dostavljeno VM 19 11 2021, dostavljeno na Predsjedništvo BiH 17 12 2021, Predsjedništvo BiH donijelo Odluku o prihvatanju ugovora 31 3 2022 potpisan 27 4 2022, dostavljen na ratifikaciju 15 6 2022, dostavljeni Supsidijarni sporazum na potpisivanje FMF 30 6 2022 godine Predsjedništvo BiH 24 8 2022 nije donijelo Odluku o ratifikaciji

8	Ugovor o zajmu (Izgradnja tramvajske pruge Iliđa - Hrasnica)	4 8 2021			25 000 000,00 €		Pregovori	FBiH dostavila Zahtjev sa Zaključkom Vlade FBiH 4 8 2021 , Zahtjev za finansiranje MFT prema EBRD 25 8 2021 , EBRD potvrda spremnosti za finansiranje 22 11 2021 , Inicijativa dostavljena Kancelariji za zakonodavstvo 8 12 2021 (Mišljenje 10 12 2021) , MFT ažuriranje zahtjeva (Inicijativa) prema VMBiH 17 12 2021 , VMBiH usvojio Inicijativu za vođenje pregovora 24 2 2022 FMF dostavio 20 6 2022 zahtjev za povećanje zaduženja za 5 mil € Pregovori 1 8 2022 , MFT ažuriranje zahtjeva prijedlog ugovora i osnove prema GTVM 17 10 2022 , VMBiH utvrdio prijedlog ugovora 9 11 2022 , MFT prijedlog ugovora dostavljen Predsjedništvu BiH 17 11 2022
9	Ugovor o zajmu (Koridor Vc dionica Ovčari - Mostar Sjever, Mostar Sjever - Mostar Jug)	9 11 2021			220 000 000,00 €		Pregovori	FBiH dostavila Zahtjev sa Zaključkom Vlade FBiH 9 11 2021 (350 0 miliona eura, 300,0 miliona Ovčari-Mostar Sjever, 50,0 miliona Mostar Sjever- Mostar Jug), Zahtjev za finansiranje MFT prema EBRD 19 11 2021 , EBRD potvrda spremnosti za finansiranje 29 11 2021 , MFT dostava Inicijative za vođenje pregovora prema VMBiH 23 12 2021 , VMBiH usvojio Inicijativu za vođenje pregovora 24 2 2022 , Pregovori 25 7 2022 (Iznos za navedenu Dionicu povećan na 220,0 miliona eura, Prva Tranša 110,0 miliona obavezna, Druga tranša 110,0 miliona samo na zahtjev u slučaju da JP Autoceste FBiH ne obezbjede paralelno finansiranje od komercijalnih banaka), MFT zahtjev za mišljenje MVP-a 25 8 2022 (mišljenje 31 8 2022) , Budžeta MFT 3 8 2022 (mišljenje 5 9 2022) , Zahtjev FBiH za uvećan iznos zajma 22 8 2022 , nije potpisan Zapisnik sa pregovora (JP Autoceste FBiH) VMBiH utvrdio prijedlog ugovora 9 11 2022 , MFT prijedlog ugovora dostavljen Predsjedništvu BiH 17 11 2022
10	Ugovor o grantu (Projekat vodovod Visoko) EWBIF (47809)	16 2 2022			1 000 000,00 €		Inicijativa	EBRD dostavila nacrt ugovora 16 2 2022 , MFT ažuriranje zahtjeva za pribavljanje mišljenja FBiH 25 2 2022 , MVP-a 25 2 2022 (mišljenje 8 3 2022) MFT dostavljeni komentari EBRD-u 5 5 2022 , Mišljenje Budžet MFT 10 6 2022
11	Ugovor o grantu Koridor Vc2- Projekat obilaznica Doboj- Pod- dionica Putnikovo brdo - Medakovo (50603)	18 10 2021			12 000 000,00 €		Pregovori	29 10 2021 Pripremljeni dopisi na mišljenje za FMF i MVP, 5 11 2021 dostavljeno MVP-u i FMF na mišljenje, 11 11 2021 dostavljeno Budžetu na mišljenje 16 11 2021 zaprmljeno mišljenje Sektora za budžet 17 11 2021 zaprimljeno MVP mišljenje, 19 01 2022 zaprimili mišljenje FMF 22 08 2022 Zaprimili revidiranu verziju Ugovora o grantu, 21 11 2022 zaprimili mišljenje FMF,

								07 12 2022 zaprimili mišljenje Ureda za zakonodavstvo 08 12 2022 Ugovor o grantu dostavljen na VMBiH
12	Ugovor o zajmu (Upravljanje čvrstim otpadom Mostar)	26 4 2022			5 000 000 00€		Ratifikacija	FBiH dostavila zahtjev sa Zaključkom Vlade FBiH, MFT zahtjev za odobravanje zajma prema EBRD-u 6 5 2022, EBRD pismo spremnosti za finansiranje 31 5 2022, MFT ažuriranje zahtjeva - Inicijativa prema GTVMBiH 16 6 2022, GTVM usvojena Inicijativa za vođenje pregovora 23 6 2022 Predsjedništvo BiH donijelo Odluku o prihvatanju 30 11 2022, Potpisan 21 12 2022 (EBRD unijelo određene izmjene u izvornu verziju ugovora), MFT zahtjev za prevoz ugovora 27 12 2022
13	Ugovor o grantu (Luka Brčko)	18 3 2022				3 000 000 00 €	Inicijativa	EBRD dostavila nacrt ugovora 18 3 2022, MFT nacrt ugovora dostavljen na mišljenje BD 18 5 2022, MFT nacrt ugovora dostavljen na mišljenje MVP-u 18 5 2022, Mišljenje MVP-a 1 6 2022, Zaključak Vlade BD 7 6 2022, Mišljenje Budžeta MFT 10 6 2022
14	Ugovor o grantu Koridor Vc2- Projekat obilaznica Doboj- Poddionica Rudanka- Putnikovo brdo	18 10 2021			30,800 000,00 €		Pregovori	29 10 2021 Pripremljena dopis na mišljenje za MFRS i MVP, dostavljeni MVP-u i MFRS na mišljenje 3 11 2021, 16 11 2021 dobili mišljenje sektora za budžet, dobili mišljenja MVP-a 9 11 2021 EBRD 22 08 2022 Dostavljena revidirana verzija Ugovora o grantu, dostavljen novi draft ugovora na mišljenje MFRS 26 10 2022, dostavljen na UZZ 8 11 2022, dostavljena VM 5 12 2022
Europska investicijska banka (EIB)								
1	Sporazum o izmjenama i dopunama koji se odnosi na Okvirni sporazum kojim se uređuju aktivnosti EIB-a u Bosni i Hercegovini potpisan 17 1 27 12 2007 god	15 1 2019			izmjena i dopuna Okvirnog sporazuma		Pregovori	Zaprimljeno mišljenje Pravobranilaštva BiH 12 2 2019, mišljenje MVP-a 26 2 2019, mišljenje Agenciji za javne nabavke 9 4 2019, mišljenje UZZ-a 23 4 2020 VM utvrdilo Prijedlog sporazuma 12 6 2019 godine, Prijedlog sporazuma dostavljen na Predsjedništvo 13 06 2019, skinao Sporazum sa 3 sjednice Predsjedništva BiH održane 19 6 2019 i 5 sjednice održane 20 8 2019, 2 7 2020 dostavljen Predsjedništvu BiH ponovljen zahtjev za razmatranje Sporazuma 06 11 2020 dostavljeni dopisi prema FMF i MFRS

						<p>sa Sporazumom o izmjenama i dopunama na uvid 26 11 2020 ponovo dostavljen Predsjedništvu BiH Sporazum o izmjenama na prihvatanje 13 11 2020 zaprimljeno FMF mišljenje 16 12 2020 zaprimljeno mišljenje MFRS 15 2 2021 otpremljen dopis na mišljenje Agenciji za javne nabavke BiH 08 03 2021 stiglo izjašnjenje Agencije za javne nabavke BiH 11 8 2021 zaprimljen dopis od EIB-a u vezi održavanja sastanka u vezi potpisivanja Amandmana na Okviru sporazum 3 9 2021 zaprimljen dopis od Agencije za javne nabavke za prisustvo sastanku Sastanak održan 06 10 2021 sa predstavnicima EIB, MFRS, FMF, Agencija za javne banke BiH, MFT 09 12 2021 godine zaprimljeno mišljenje MFRS 10 12 2021 dostavljeno EIB-u mišljenje MFRS i upućen mailom zahtjev prema FMF na očitovanje o prijedlogu MFRS 30 12 2021 otpremljen dopis prema FMF na mišljenje o prijedlogu MFRS</p>
2	Amandman br 1 na Ugovor o finansiranju - Modernizacija cesta u FBiH (FI 82 137)	10 02 2021		Produženje roka završetka projekta	Ratifikacija	<p>10 02 2021 zaprimljen FMF zahtjev za produženje datuma raspoloživosti kreditnih sredstava 02 04 2021 EIB dostavio nacrt Amandmana br 1 na nadležno postupanje 02 04 2021 dostavljen nacrt Amandmana na prevod, 8 4 2021 dostavljeno na mišljenje u MVP i FMF, 20 4 2021 dostavljeno na mišljenje u Sektor za budžet 27 04 2021 zaprimljeno mišljenje Sektora za Budžet 18 5 2021 otpremljen zahtjev za UZZ mišljenje sa Osnovama, 24 5 2021 zaprimljeno UZZ mišljenje, 9 07 2021 otpremljen Amandman br 1 na VM BiH 23 07 2021 zaprimljeno mišljenje FMF, Federalnog ministarstva i komunikacija i JP Ceste Federacije BiH 26 07 2021 Zaprimljen zaključak VM BiH Dostavljena je revidirana verzija Amandmana od strane EIB-a 17 09 2021 05 10 2021 dostavljen revidirani Nacrt Amandmana u FMF na mišljenje 22 11 2021 zaprimljeno FMF mišljenje 26 11 2021 pripremljen dopis za Predsjedništvo BiH, 31 03 2022 Predsjedništvo BiH donijelo Odluku o prihvatanju Amandmana 19 05 2022 zaprimljena izvršna verzija Amandmana, 20 05 2022 dostavili EIB-u primjedbe na izvršnu verziju, 10 06 2022 zaprimili potpisanu verziju Amandmana od strane EIB-a Amandman potpisan i dostavljen kreditoru 27 07 2022 potpisano pismo Efektivnosti od strane ministara, 3 08 2022</p>

						potpisano pismo Efektivnosti poslato u EIB 19 08 2022 Amandman br 1 poslat na ratifikaciju u MVP, 19 08 2022 zaprimili potpisano pismo efektivnosti od EIB-a
3	Amandman br 5 na Ugovor o finansiranju - Vodovod i kanalizacija u FBiH (FI24 569)	12 10 2022		Produženje roka povlačenja kreditnih redstava		15 4 2021 Zaprimljen nacrt Amandmana br 3 od strane EIB-a. 23 04 2021 26 4 2021 dostavljen Amandman na mišljenje u MVP, MFRS i Sektor za budžet, 28 4 2021 zaprimljeno mišljenje Sektora za budžet, 18 5 2021 zaprimljeno mišljenje MVP-a, 24 5 2021 otpremljen zahtjev za mišljenje UZZ, 31 05 2021 zaprimljeno mišljenje UZZ 9 07 2021 otpremljen Amandman br 3 na VMBiH 26 07 2021 zaprimljen Zaključak VM BiH 01 09 2021 Amandman 3 otpremljen na Predsjedništvo BiH, 31 03 2022 Predsjedništvo BiH donijelo Odluku o prihvatanju Amandmana. 19 5 2022 zaprimili izvršnu verziju Amandmana, 14 6 2022 otpremljen dopis sa Amandmanom u MFRS 15 6 2022 otpremljen dopis MFRS potkom za potpisivanje Amandmana 20 6 2022 MFRS dostavilo potpisan Amandman 23 7 2022 Amandman potpisan i dostavljen skeniran mailom u EIB 21 07 2022 dostavili potpisani Amandman u MFRS 27 07 2022 potpisano pismo Efektivnosti od strane MFBiH, 3 08 2022 potpisano pismo Efektivnosti poslato u EIB, 19 08 2022 Amandman poslat na ratifikaciju u MVP, 19 08 2022 zaprimili potpisano pismo efektivnosti od EIB-a
4	Amandman br 4 na Ugovor o finansiranju - Vodovod i kanalizacija u FBiH (FI 24 569)	4 3 2021		Produženje roka povlačenja kreditnih sredstava	Ratifikacija	04 03 2021 zaprimljen zahtjev za produženje datuma raspoloživosti kreditnih sredstava 23 04 2021 EIB dostavio nacrt Amandmana br 4 na nadležno postupanje 18 5 2021 mišljenje budžeta, 20 5 2021 MVP mišljenje, 28 5 2021 FMF mišljenje 28 5 2021 dostavljeni komentari na nacrt Amandmana EIB-u 7 06 2021 mišljenje UZZ 26 07 2021 Zaključak VM BiH 31 03 2022 Predsjedništvo BiH donijelo Odluku o prihvatanju Amandmana 19 05 2022 zaprimili izvršnu verziju Amandmana 20 05 2022 dostavili EIB-u primjedbe na izvršnu verziju 10 06 2022 potpisan Amandman od strane EIB-a. 15 6 2022 otpremljen Amandman na potpis u FMF 21 6 2022 FMF dostavio potpisan Amandman 23 6 2022 potpisan 19 08 2022 Amandman br 4 je poslat na ratifikaciju u MVP, 19 08 2022 zaprimili potpisano pismo efektivnosti od EIB-a

5	Amandman br 3 na Ugovor o finansiranju - Vodovod i kanalizacija u RS-u (FI 25 741)	15 4 2021	27 7 2022	Produženje roka završetka projekta			Ratifikacija	15 4 2021 Zaprmljen nacrt Amandmana br 3 od strane EIB-a 23 04 2021 28 4 2021 mišljenje Sektora za budzet, 18 5 2021 mišljenje MVP-a 31 05 2021 mišljenje UZZ 26 07 2021 Zaključak VM BiH 31 03 2022 Predsjedništvo BiH donijelo Odluku o prihvatanju Amandmana 19 05 2022 zaprimili izvršnu verziju Amandmana 20 05 2022 dostavili EIB-u primjedbe na izvršnu verziju 10 06 2022 potpisan Amandm od strane EIB-a 14 06 2022 poslali Amandman u MFRS na potpis 19 08 2022 Amandman poslat na ratifikaciju u MVP, 19 08 2022 zaprimili potpisano pismo efektivnosti od EIB-a
6	Amandman br 4 na Ugovor o finansiranju - Vodovod i kanalizacija u RS-U (FI 25 741)	11 11 2022		Produženje roka raspoloživosti sredstava			Pregovori	11 11 2022 zaprimljen Amandman od strane EIB-a, 21 11 2022 zaprimili mišljenje MFT, 30 11 2022 zaprimili mišljenje MVP-a, 2 12 2022 zaprimili mišljenje MF RS, 20 12 2022 zaprimili mišljenje Ureda za zakonodavstvo 28 12 2022 Amandman br 4 dostavljen na VMBiH
7	Ugovor o finansiranju- Gradski prijevoz u Sarajevu - B (Br Ugovora FIN 94 965)	20 06 2022			35 000 000 00 €		Pregovori	20 06 2022 FMF dostavio Inicijativu za kreditno zaduženje 06 07 2022 EIB dostavio Nacrt ugovora 05 07 2022 dostavljen Nacrt u Sektor za budzet na mišljenje 11 07 2022 zaprimljeno mišljenje Sektora za budzet 14 07 2022 otpremljen Nacrt ugovora na mišljenje u MVP, FMF Inicijativa dostavljena 14 7 2022 na mišljenje u UZZ 21 7 2022 zaprimljeno UZZ mišljenje 21 7 2022 zaprimljena od EIB-a Izjava časti koja je dostavljena na mišljenje u FMF 18 8 2022 28 7 2022 Inicijativa dostavljena na VMBiH 18 8 2022 zaprimljeni MVP mišljenje 22 8 2022 FMF dostavio saglasnost na tekst izjave časti 25 8 2022 VM BiH na 55 sjednici usvojio Inicijativu za vođenje pregovora 16 9 2022 dostavljena urgencija FMF za mišljenje 15 9 2022 stiglo FMF mišljenje 26 9 2022 stiglo UZZ mišljenje EIB dostavio revidirani Nacrt ugovora s ugrađenim komentarima 24 10 2022 revidirani Nacrt proslijeđen u FMF na mišljenje 22 11 2022 dostavljena potpisana Izjava časti EIB-u 23 11 2022 stiglo FMF mišljenje 29 11 2022 otpremljen Ugovor na VM BiH na razmatranje

8	Ugovor o finansiranju - Medicinski kompleks Banja Luka (Br ugovora FIN 91 071)	04 3 2019	04 03 2021			75 000 000 00€		Pregovori	04 03 2019 zahtjev za kredit od MFRS 22 3 2019 MFT zahtjev EIB-u za kredit, 11 5 2021 EIB dostavio nacrt Ugovora o finansiranju 20 10 2021 mišljenje Sektora za budžet 29 10 2021 otpremljena urgencija MFRS-u za dostavu Inicijative 15 03 2022 MVP mišljenje 9 6 2022 mišljenje MFRS 29 6 2022 UZZ mišljenje na Inicijativu 28 7 2022 VMBiH usvojio Inicijativu 19 7 2022 EIB dostavio revidirani Nacrt ugovora 04 08 2022 dostavljen revidirani Nacrt sporazuma na mišljenje u MFRS 08 08 2022 dostavljena klauzula o sankcijama od strane EIB-a na mišljenje u MFRS 18 08 2022 dostavljena u MFRS na mišljenje izjava časti 27 9 2022 mišljenje MFRS na izjavu časti 7 11 2022 održani pregovori za Ugovor 22 11 2022 dostavljena potpisana izjava časti EIB-u i 12 2022 EIB dostavio finalnu verziju Ugovora na mišljenje 07 12 2022 stiglo UZZ mišljenje
9	Amandman br 2 na Ugovor o finansiranju - Bolnice u RS/B (FI 31 526)	23 07 2021	30 06 2022	Produženje roka završetka projekta				Ratifikacija	05 08 2021 zaprimljen od EIB-a Nacrt Amandmana br 2, 13 08 2021 godine otpremljen Amandman 2 na mišljenje u MVP i MFRS 24 8 2021 otpremljen zahtjev za mišljenje u Sektor za budžet 25 8 2021 zaprimljeno mišljenje od Sektora za budžet 08 09 2021 zaprimljeno MVP mišljenje 13 09 2021 zaprimljeno mišljenje MFRS 14 10 2021 otpremljen Nacrt sporazuma u UZZ 20 10 2021 zaprimljeno UZZ mišljenje 26 10 2021 otpremljen Amandman 2 na VMBiH 17 12 2021 VMBiH usvojio Prijedlog Amandmana 2 31 12 2021 otpremljen dopis za Predsjedništvo BiH na prihvatanje Amandmana br 2 31 03 2022 Predsjedništvo BiH na 25 redovnoj sjednici donijelo Odluku o prihvatanju Amandmana i određivanje potpisnika 19 05 2022 stigla izvršna verzija Amandmana 20 5 2022 dostavili smo primjedbe EIB-u na dostavljeni izvršnu verziju 20 6 2022 MFRS potpisalo Amandman 30 6 2022 Amandman potpisan 01 07 2022 e-mailom dostavljen Amandman u EIB 22 7 2022 zaprimljeno EIB Pismo efektivnosti 3 8 2022 19 8 2022 otpremljen Amandman na ratifikaciju u MVP 19 8 2022 zaprimljeno potpisano Pismo za efektivnost Amandmana
10	Sporazum o Investicionom grantu za podršku Projektu vodosnabdjevanja i kanalizacije u BiH u okviru IPA II	10 9 2021		6 000 000 00 €	2 927 500,00 €	2 927 500,00 €		Potpisivanje	10 09 2021 EIB dostavio Nacrt Sporazuma 24 09 2021 preveden Nacrt sporazuma 8 10 2021 otpremljen dopis za mišljenje u MVP, FMF i MFRS EIB dostavio revidiranu verziju sporazuma na mišljenje

									13 7 2022. revid. Nacrt sporazuma u FMF i u MFRS na mišljenje 14 7 2022. mišljenje MFRS 20 7 2022 mišljenje od PIU FBiH 22 8 2022. urgencija od FMPVŠ za prioritarno postupanje sporazuma 25 8 2022. VM BiH na 55 sjednici utvrdio Prijedlog sporazuma i zadužio MFT za dostavu istog u Predsjedništvo BiH 24 8 2022. EIB dostavio izmijenjenu verziju prethodno usaglašen Nacrt sporazuma na mišljenje Isti prosljeđen u FMF i MFRS 25 8 2022 27 9 2022. dostavljen prevod Nacrta sporazuma u FMF i MFRS 8 12 2022 otpremljen Sporazum Predsjedništvu BiH
11	Ugovor o finansiranju Kondor Ve Ovičan-Mostar Sjever	16 2 2022			300 000 000 00€			Inicijativa	16 02 2022. zaprimljen zahtjev od strane FMF za finansiranje Projekta. 16 02 2022. godine pripremljen zahtjev za finansiranje Projekta prema EIB-u. 21 02 2022. godine otpremljen zahtjev kreditoru. 31 03 2022. zaprimljena Inicijativa u UZZ na mišljenje. 06 04 2022. zaprimljeno UZZ mišljenje. 13 04 2022. zaprimljena Inicijativa u VM BiH.
12	Ugovor o finansiranju Vjetroelektrana Vlačić (Br Ugovora FIN 91 812)	29 9 2020			36 000 000,00 €			Pregovori	29 9 2020. od EIB-a zaprimljen ugovor za kreditno zaduženje. 08 10 2020. dostavljen dopis MVP-u i FMF-u na mišljenje na Ugovor. 16 10 2020. FMF zahtjev za pokretanje Inicijative. 28 10 2020. UZZ mišljenje na Inicijativu. 5 11 2020. MVP mišljenje i mišljenje budžeta. 26 11 2020. VM usvojio Inicijativu. 30 11 2020. FMF mišljenje na Ugovor. 9 12 2020. dostavljeni EIB-u komentari na Ugovor. 04 07 2022. EIB dostavio revidiranu verziju Ugovora. 11 7 2022. 21 7 2022. EIB dostavio tekst izjave časti na mišljenje koji je dostavljen u FMF na mišljenje. 18 8 2022. 22 8 2022. saglasnost FMF na tekst izjave časti. 22 9 2022. FMF mišljenje na Ugovor. 26 9 2022. dostavljeni FMF komentari EIB-u. 22 11 2022. dostavljena potpisana Izjava časti EIB-u. 22 12 2022. EIB dostavio revidiranu verziju Ugovora. 23 12 2022. Ugovor dostavljen na prevod.
13	Vjetroelektrana Poklečani	23 11 2022			75 000 000,00 €			Inicijativa	23 11 2022. stigao FMF zahtjev za kreditno zaduženje. 2 12 2022. godine Zahtjev dostavljen EIB-u.

14	Izgradnja autoceste na Koridoru Vc, dionica Ponrak-Vraca	23 11 2022			7 500 000 00 €			Inicijativa	23 11 2022 stigao FMF zahtjev za kreditno zaduženje 12 12 2022 godine Zahtjev dostavljen EIB-u
15	Izgradnja autoceste na Koridoru Vc, poddionica Ivan-Ovčari	7 12 2022			162 000 000,00 €			Inicijativa	7 12 2022 stigao FMF zahtjev za kreditno zaduženje 27 12 2022 godine pripremljen dopis Zahtjeva prema EIB-u
16	Remont i modernizacija željezničke dionice Šamac-Doboj-Rjetica na Koridoru Vc	6 2 2020				60 000 000 00€		Inicijativa	19 12 2019 zaprimljen zahtjev MFRS za kreditno zaduženje 06 02 2020 otpremljen zahtjev EIB-u na odobravanje kredita EIB odgovorno da će kontaktirati Promotora i započeti rad na ovim aktivnostima 23 03 2022 ponovljen zahtjev prema EIB-u na osnovu zahtjeva MFRS
17	Izgradnja autoputa na Koridoru Vc od petlje Johovac do Vukosavlja	6 2 2020				224 000 000,00€		Inicijativa	21 01 2020 zaprimljen zahtjev MFRS za kreditno zaduženje 06 02 2020 otpremljen zahtjev EIB-u na odobravanje kredita EIB odgovorno da će kontaktirati Promotora i započeti rad na ovim aktivnostima
Svjetska banka (WB)									
1	Sporazum o zajmu (Projekat za unapređenje zdravstvenog sektora) IBRD (okvirno 75,0 miliona USD)	RS 31 5 2021 FBiH 4 6 2021			19 238 998 00 €	48 061 002,00 €		Ratifikacija	SB misije,(75,0 miliona USD okvirno prijedlog SB) priprema projekta, RS dostavila Zahtjev 31 5 2021 (tražen iznos 53,0 miliona USD), FBiH dostavila zahtjev 4 6 2021 dostavljena Inicijativa na VMBiH 8 7 2021., VMBiH usvojio Inicijativu za vođenje pregovora 22 7 2021., pregovori 1 2 - 4 3 2022., MFT zahtjev za pribavljanje mišljenja MVP-a 11 2 2022. (mišljenje 21 2 2022.), Budžeta MFT 16 2 2022. (mišljenje 21 2 2022.), MFT ažuriranje zahtjeva (prijedlog ugovora i osnove) prema UZZ 24 3 2022 MFT ažuriranje zahtjeva (prijedlog sporazuma, osnove) prema GTVM 13 4 2022., VMBiH utvrdilo prijedlog sporazuma 26 5 2022., MFT ažuriranje zahtjeva - prijedlog ugovora prema Predsjedništvu BiH 7 6 2022. Predsjedništvo BiH donijelo Odluku o prihvatanju sporazuma 22 7 2022., Potpisan 30 8 2022 MFT zahtjev za ratifikaciju prema MVP-u 7 10 2022., MFT dostava Supsidijarnog sporazuma na potpis FBiH i RS 20 10 2022., MFRS

									Komentari na supsidijarni 11 11 2022, MFT dostava revidiranih supsidijarnih sporazuma MFRS 22 11 2022
2	Sporazum o zajmu (Projekt rehabilitacije puteva u RS)	RS 22 7 2019				100 000 000,00 €		Inicijativa	RS dostavila zahtjev sa zaključkom Vlade RS 22 7 2019 godine, obavještanje zahtjeva za pribavljanje mišljenja - inicijativa, VMBiH usvojena Inicijativa 19 9 2019 godine, pripreme mišje SB, Pismo MFT prema SB o spremnosti za pregovore 27 11 2019 godine
3	Sporazum o zajmu (Regionalni program za integrirani razvoj kondora rijeka Save i Drine) Brčko Distrikt, FBiH	Zahtjev BD 27 4 2021, Zahtjev FBiH 9 11 2021			23 470 000,00 €		25 000 000,00 €	Inicijativa	BD BiH dostavio zahtjev za zajam (25,0 miliona €), MFTBiH pismo interesa za dobivanje zajma za BD prema SB 3 6 2021 godine Zahtjev FBiH 9 11 2021 godine, Pismo MFT prema SB zahtjev za finansiranje za FBiH 19 11 2021 godine Pismo SB o spremnosti za finansiranje, MFT Inicijativa za vođenje pregovora dostavljena GTVM 28 9 2022
4	Sporazum o zajmu (Projekt modernizacije vodnih i sanitarnih usluga) IBRD	FBiH 11 3 2021 RS 25 5 2021			25 000 000,00 €	26 500 000,00 €		Ratifikacija	SB dostavila kreditnu dokumentaciju 26 2 2021, FBiH dostavila Zahtjev sa Zaključkom Vlade 11 3 2021, RS dostavila pismo interesa sa Zaključkom Vlade 31 5 2021, MFT Inicijativa za vođenje pregovora prema VMBiH 16 4 2021, VMBiH usvojena Inicijativa za vođenje pregovora 5 5 2021, Pregovori 20 - 24 9 2021 godine, obavještanje zahtjeva za slanje sporazuma/osnova prema GTVMBiH 3 12 2021, VMBiH utvrdio prijedlog ugovora 16 12 2021, MFT obavještanje zahtjeva (prijedlog ugovora) prema Predsjedništvu BiH 22 12 2021, Predsjedništvo BiH donijelo Odluku o prihvatanju 31 3 2022 Potpisan 27 6 2022, MFT zahtjev za ratifikaciju MVP-u 25 8 2022, Dostava Supsidijarnih sporazuma na potpis FBiH i RS 25 8 2022 Potpisan supsidijarni sporazum BiH/RS 22 11 2022, MFT Zahtjev za produženje roka za efektivnost 5 12 2022, WB 9 12 2022 produžen rok za efektivnost
5	Sporazum o zajmu (Drugi projekat podrške zapošljavanju) IBRD	FBiH 2 7 2021 RS Pismo zainteresovanost 6 1 9 2021			25 000 000,00 €	14 000 000,00 €		Pregovori	FBiH dostavila Zahtjev sa zaključkom Vlade 2 7 2021, MFT pismo prema RS-u o spremnosti za projekat, RS pismo obavijesti o statusu projekta Informacija bez Zaključka Vlade RS, Tehničke diskusije 19- 29 11 2021 godine, RS zahtjev 8 2 2022, MFT dostava Inicijativa za vođenje pregovora prema GTVM 18 2 2022, VMBiH usvojeno Inicijativu za vođenje pregovora 24 2 2022, SB 30 3 2022 poziv za pregovore 6 4 2022, pregovori 6 - 12 4 2022, MFT zahtjev za pribavljanje mišljenja MVP-a 10 5 2022, MFT zahtjev za pribavljanje

									mišljenja Budžeta 17 5 2022 (mišljenje 17 5 2022) MFT Ažuriranje zahtjeva za mišljenje UZZ 25 8 2022 , MFT ažuriranje zahtjeva-prijedlog ugovora/osnove prema GTVM 8 9 2022
6	Grant Povjereničkog fonda TFOB8258 (Grant za Projekat jačanje pripravnosti i reagovanja na izvanredne situacije) BiH/IBRD	Zahtjev FBiH 2 6 2022			887 500,00 USD	887 500,00 USD		Incijativa	FBiH dostavila zahtjev za granti 2 6 2022 , MFT pismo zahtjeva prema SB 3 6 2022 , SB dostava dokumentacije (1 7 2022 , MFT zahtjev za pribavljanje mišljenja MVP-a 22 7 2022 (mišljenje MVP-a 29 7 2022) , MFT zahtjev za pribavljanje mišljenja FBiH i RS 22 7 2022
7	Sporazum o grantu (Projekat modernizacije vodnih i sanitarnih usluga za Bosnu i Hercegovinu) Trust Fond sa jednim donatorom) BiH/IBRD	SB dostava kreditne/grant dokumentacije 26 2 2021 , 17 6 2021			1 150 000,00 USD	1 150 000,00 USD		Ratifikacija	SB dostavila kreditnu i grant dokumentaciju 26 2 2021 , nisu dostavljeni zahtjevi emieta, Pregovori 20 - 24 9 2021 godine, ažuriranje zahtjeva za slanje sporazuma/osnova prema GTVMBiH 3 12 2021 , VMBiH utvrdio prijedlog ugovora 16 12 2021 , MFT ažuriranje zahtjeva (prijedlog ugovora) prema Predsjedništvu BiH 22 12 2021 , Predsjedništvo BiH donijelo Odluku o prihvatanju 31 3 2022 Potpisan 27 6 2022 , Ažuriranje zahtjeva za zvaničan prevod 30 6 2022 MFT zahtjev za ratifikaciju MVP-a 25 8 2022 , Dostava Supsidijarnih sporazuma na potpis FBiH i RS 25 8 2022 MFT Zahtjev za produženje roka za efektivnost 5 12 2022 , WB 9 12 2022 produžen rok za efektivnost
8	Amandman na Sporazum o zajmu (Projekat restrukturiranja željeznica RS) IBRD (8808-BA)	Zahtjev MFT 30 8 2022 , WB amandman 20 12 2022 , Sektor 21 12 2022			Otkazivanje DLR, realokacija DLR, Produženje roka zatvaranja do 31 12 2024			Incijativa	RS dostavila Zahtjev za produženje datuma zatvaranja i otkazivanje i realokaciju indikatora za praćenje realizacije 8 8 2022 , MFT zahtjev prema WB, WB 20 12 2022 dostava Amandmana na Sporazum o zajmu i Pisma o produženju roka zatvaranja
9	Amandman na Sporazum o zajmu (Dodatno finansiranje za Projekat registracije nekretnina) IBRD (9048-BA)	Zahtjev MFT 20 4 2022 , WB amandman 21 12 2022			Restrukturiranje projekta i realokacija sredstava			Incijativa	RS dostavila Zahtjev za restrukturiranje i realokaciju sredstava 14 4 2022 , MFT zahtjev prema WB 20 4 2022 , WB 21 12 2022 dostava Amandmana na Sporazum o zajmu, dostavljeno na mišljenje MF RS, FMF i MVP 30 12 2022
10	Sporazum o zajmu (Programsko finansiranje razvojnih politika zdravstvenih sistema u BiH) (DPF 1)	WB PAD i LDP 20 12 2022			50 000 000,00 USD	50 000 000,00 USD		Incijativa	WB dostavila nacrt PAD-a i Pismo LDP, Iznos zajma 100,0 mil EUR ekvivalent 100,0 mil USD, MFT priprema pisma LDP za pokriivanje od strane emittetskih ministara finansija i MFT

11	Sporazum o zajmu (Projekat unapređenja otpornosti i konkurentnosti sektora poljoprivrede ARCP) IBRD (9359-BA)	FBiH 2 4 2021 RS 28 6 2021	30 8 2022		30 700 000,00 €	30 700 000,00 €		Ratifikacija	FBiH 2 4 2021 dostavila zahtjev sa Zaključkom Vlade ne precizirajući iznos, RS 28 6 2021 dostavila Zahtjev sa zaključkom Vlade, MFT dostavljena inicijativa na VMBiH 19 7 2021, VMBiH usvojio Inicijativu za vođenje pregovora 30 12 2021, pregovori 15 2 - 3 3 2022, MFT ažuriranje zahtjeva (prijedlog sporazuma, osnove) prema GTVM 7 4 2022, VM utvrdio prijedlog sporazuma 26 5 2022, MFT ažuriranje zahtjeva - prijedlog sporazuma prema Predsjedništvu BiH 7 6 2022, Predsjedništvo BiH donijelo Odluku o prihvatanju sporazuma 22 7 2022, Potpisan 30 8 2022, MFT zahtjev za ratifikaciju MVP-u 28 9 2022, MFT dostava Supsidijarnog sporazuma na potpis FBiH i RS 12 10 2022
Njemačka razvojna banka (KfW)									
1	Nota sporazum između Vijeća ministara Bosne i Hercegovine i Vlade Savezne Republike Njemačke za 2014 i 2015 godinu	4 4 2019				45 000 000 00 €- kredit 1 000 000 00 €- grant		Ratifikacija	Dostavljeno na mišljenje ekspertima i BD 12 04 2019, dostavljeno MVP-u 15 04 2019 godine, dopis sektoru za budžet 16 05 2019, 22 10 2019 dostavljeno na VM BiH, dostavljeno, dostavljeno Predsjedništvu BiH 19 11 2019, dostavljeno MVP-u na potpisivanje i ratifikaciju 30 12 2019, dobijena obavijest od strane MVP-a da je nota sporazum potpisan 3 9 2020, PS BiH dala saglasnost na ratifikaciju sporazuma
2	Sporazuma o zajmu i projektu između KfW-a i Bosne i Hercegovine u iznosu od 36 000 000 00 EUR - Projekat izgradnje Vjetroelektrane Vlačić	16 10 2020			36 000 000,00 €			Inicijativa	Dostavljena Inicijativa na VM BiH 22 1 2021, usvojena Inicijativa od strane VM BiH 18 2 2021
3	Sporazuma o zajmu i projektu između KfW-a i Bosne i Hercegovine u iznosu od 36 000 000 00 EUR - Projekat izgradnje Vjetroelektrane Poglečani	23 11 2022			75 000 000,00 €			Inicijativa	Dostavljeno pismo namjere za finansiranje projekta KfW-u 28 11 2022
4	Izmjene i dopune Sporazuma o finansiranju i projektu (BMZ) od 13 7 2017 u iznosu 13 016 696,80 EUR (Investicija) i 500 000EUR (Prateće mjere) za Projekat Prikupljanje i prečišćavanje otpadnih voda Zemica	5 7 2021						Pregovori	Dostavljeno na mišljenje MVP-u i FMF dana 15 7 2021, dobili pozitivna mišljenja MVP-a i FMF 17 8 2021, 18 11 2021 dobili mišljenje Sektora za budžet, pripremljen dopis za UZZ i dostavljen na potpis 30 11 2021, 28 03 2022 dostavljeno na VM BiH
5	Sporazum o grantu i Amundman 8 na Ugovor o finansiranju između BiH i KfW kojim predstavlja VM BiH u iznosu 6 mil EUR za ublažavanje posljedica COVID-a 19 za MMSP putem EFBII - faza 2	27 09 2021		6 000 000,00 €				Ratifikacija	Upućen zahtjev za dostavu mišljenja relevantnim institucijama dana 30 09 2021. Pribavljena su mišljenja UZ VM BiH, MVP-a, FMF, MFT-Sektora za budžet i MFRS Sporazum upućen u proceduru prihvatanja od strane VM BiH 31 12 2021. VM BiH je 24 02 usvojilo prijedlog sporazuma koji je upućen Predsjedništvu BiH na

									razmatranje i prihvatanje dana 04 03 2022 Predsjedništvo je svojoj 26. sjednici održanoj 17 05 2022 donijelo Odluku o prihvatanju sporazuma. Sporazum je potpisan od strane ovlaštenog predstavnika BiH 16 06 2022. Isti je poslan u KfW na potpisivanje. Sporazum je upućen MVP- za pokretanje postupka ratifikacije dana 13 07 2022. Parlamentarna skupština je dala saglasnost na ratifikaciju oba doma dana 23/30 08 2022.
Razvojna banka Vijeća Evrope (CEB)									
1	Sporazum o zajmu između BiH i CEB u vezi sa projektom rekonstrukcije, izgradnje i opremanja psihijatrijskih klinika u BiH (LD 2002 (2019))	12 6 2018			3 465 536,00 €	7 669 464,00 €		Pregovori	CEB je dostavio prečišćen tekst sporazuma nakon svih komentara i nova poglavlja i članove koji proističu iz izmijenjenih procedura kreditora usvojenih u periodu 2019-2022 godina. Novi tekst sporazuma je 29 09 2022 dostavljen MFRS i FMF na odobrenje. Primali smo mišljenje FMF 09 11 2022 ali još uvijek nismo dobili odgovor MFRS.
2	Amandman na Okvirni Sporazum o zajmu zaključen 16 maja 2018 između CEB i BiH, za finansiranje projekta regionalnog vodosnabdjevanja „Plava voda“ LD 1890 (2016)	27 9 2021	Izmjena člana 5 5 Okvirnog sporazuma koji se odnosi na nabavke					Ratifikacija	Predsjedništvo BiH je na 25. sjednici održanoj 31 3 2022 godine donijelo Odluku o prihvatanju Amandmana. Amandman je 11 05 2022 godine dostavljen MVP BiH na postupak ratifikacije. Savjet ministara BiH je na 55. sjednici održanoj 25 08 2022 godine usvojilo Odluku o ratifikaciji Amandmana.
3	Sporazum o zajmu između BiH i CEB u vezi sa projektom izgradnje i opremanja Kulturno-sportskog centra u Mostaru				11 500 000,00€			Inicijativa	FMF je podnijelo zahtjev za pokretanje postupka stvaranja obaveza po vanjskom dugu za projekat izgradnje KSC Mostar 24 05 22. Pripremljena je Inicijativa i zahtjev za mišljenje UZZ. Mišljenje UZZ je stiglo 02 06 2022 godine. Inicijativa za zaključivanje kreditnog sporazuma je prihvacena od strane VM BiH na 52 redovnoj sjednici održanoj dana 23 06 2022. 23 06 2022 CEB planira angažovati konsultanta za procjenu postojeće tehničke dokumentacije i troškova finansiranja za projekat. Po okončanju aktivnosti konsultanta razmatranje kredita na Administrativnom vijeću CEB-a se očekuje tokom 2023 godine.
OPEC fond za međunarodni razvoj (OFID)									
1	Sporazum o zajmu između Bosne i Hercegovine i OFID-a, radi finansiranja izgradnje autoceste na Koridoru Vc, dionica Vranduk – Ponirak	1 10 2021			25 000 000 00 €			Pregovori	11 10 2021 dostavljen zahtjev OPEC fondu za finansiranje, 18 11 2021 dostavljena Inicijativa UZZ VM, 2 12 2021 dostavljena Inicijativa VM, OFID dostavio draft sporazuma 21 1 2022, dostavili na mišljenje MVP-i i FMF 15 2 2022, UZZ dostavio mišljenje 24 8 2022 dostavljeno na VM BiH 6 9 2022, dostavljeno na Predsjedništvo 16 11 2022.

Saudijski razvojni fond (SFD)									
1	MOR za Projekat izgradnje istraživačkog instituta na univerzitetu Sarajevska škola za nauku i tehnologiju	21.8.2015	14.9.2016.		38 000 000,00 SAR			Ratifikacija	Parlamentarna procedura ratifikacije Dostavljeni obavještenje o nemogućnosti daljeg sprovođenja zaključivanja sporazuma SFD 15.3.2021, zaprimljen dopis od strane AK 15.12.2021 i 19.1.2022, dostavljen dopis MP 24.1.2022, dostavljen odgovor AK 28.2.2022, zaprimljen dopis od strane AK 28.3.2022. Zaprimljen dopis sa Zapisnikom sa sastanka od strane Univerziteta 26.4.2022, vraćen Zapisnik sa naznakom da nismo saglasni sa istim, odgovor na dopis MVP-a 15.6.2022. Upućen odgovor AK 19.8.2022
2	Modernizacija zdravstvenih ustanova HNK	23.8.2022			12 000 000,00 SAR			Inicijativa	Dostavljen zahtjev SFD za finansiranje projekta 12.9.2022 godine Dostavljena inicijativa na VM BiH 27.10.2022
Kuvajtski fond za ekonomski razvoj (KWT)									
1	Kreditni Sporazum između BiH i Kuvajtskog fonda za arapski ekonomski razvoj (KWT) Izgradnja poddionice autoceste Nemila - Vranduk na Koridoru Vc	26.05.2021			21 000 000,00 €			Inicijativa	13.07.2021 godine dostavljena inicijativa na UZZ VM BiH, Dostavljen zahtjev KWT za finansiranje projekta 10.7.2021 godine 11.8.2021 godine dostavljeno na VM BiH, a 16.12.2021 godine VM BiH usvojilo Inicijativu
Međunarodni fond za razvoj poljoprivrede (IFAD)									
1	Odluka o odobravanju sredstava za uplatu doprinosa u 12. popunjavanju IFAD fondova (2022-2024)	30.10.2020						Potpisivanje	30.10.2020. zaprimljen zahtjev od IFAD-a za uplatu doprinosa u 12. popunjavanju IFAD fondova. 30.08.2021 IFAD dostavio informaciju o donošenju rezolucije o dvanestoj dopuni resursa i poziv za uplatu doprinosa 24.11.2021. pripremljen Prijedlog odluke o 12. popunjavanju fondova i zahtjev za mišljenje Sektoru za budžet 07.12.2021. zaprimljeno mišljenje Sektora za budžet 23.12.2021. dostavljen Prijedlog odluke uZZ-u na mišljenje. 28.12.2021. stiglo mišljenje UZZ-a 7.9.2022

									<p>upućen zahtjev Sektoru za budžet na mišljenje ažurnog Prijedloga odluke 13 9 2022 mišljenje Sektora za budžet 22 9 2022 opremljen Prijedlog odluke na VM BiH 27 9 2022 zaprimljen akt GT VM BiH za dopunu materijala 29 9 2022 pripremljen dopis dopune materijala za GT VMBiH 9 11 2022 godine na 57 održanoj sjednici VM BiH donio Odluku o odobravanju sredstava za uplatu doprinosa u 12. popunjavanju IFAD fondova. Odluka potpisana 9 11 2022. Zahtjev za isplatu dostavljen Sektoru za trezor Isplata IFAD-u izvršena 20 12 2022 godine Odluka objavljena u Sl. glasniku BiH, broj 83/12 od 23 12 2022. godine</p>
SECO									
1	Izmjene i dopune Sporazuma o financiranju i projektu (SECO) od 10 10 2018 godine u iznosu 4 750 000 EUR za Projektat Prikupljanje i prečišćavanje otpadnih voda Zenica-SECO	5 7 2021						Pregovori	<p>Dostavljeno na mišljenje MVP-u i FMF dana 11 11 2021, 19 11 2021 dobili mišljenje Sektora za budžet dostavljeno na UZZ 31 1 2022. Dostavljen na VM BiH 19 4 2022.</p>

PRILOG 6

*Stanje nevladinog vanjskog duga po NACE Rev2 klasifikaciji djelatnosti dužnika
zaključno sa*

30.6.2022. godine

(u 000 KM)

SIFRA NACE	NACE ³⁹ DJELATNOST	31.12.2020.	31.3.2021.	31.3.2022.	30.6.2022.
1	Biljna i stočarska proizvodnja, lovstvo i uslužne djelatnosti u vezi s njima	13.711	12 792	12 792	12.792
7	Vađenje metalnih ruda	30 348	33 639	34 466	34 466
8	Vađenje ostalih ruda i kamena	10 901	4 435	4 435	4 435
9	Pomoćne uslužne djelatnosti u vađenju ruda i kamena	-	1 010	1 010	1 010
10	Proizvodnja prehrambenih proizvoda	71 166	69 247	69 247	69 544
11	Proizvodnja pića	8 936	9 071	9 071	9 071
12	Proizvodnja duhanskih proizvoda	32 241	32 153	32 153	32 153
13	Proizvodnja tekstila	16 951	22 227	22 609	22 229
14	Proizvodnja odjeće	61 033	66 212	66 796	66 796
15	Proizvodnja kože i srodnih proizvoda	5 260	4 980	4 980	4 980
16	Prerada drva i proizvoda od drva i pluta, osim namještaja; proizvodnja predmeta od slame i pletarskih materijala	37 853	34 735	34 637	34 637
17	Proizvodnja papira i proizvoda od papira	20 964	21 459	20 778	21 031
19	Proizvodnja koksa i rafiniranih naftnih proizvoda	1.304 314	289 623	316 967	303 306
20	Proizvodnja hemikalija i hemijskih proizvoda	31 428	28 098	28 098	28 098
21	Proizvodnja osnovnih farmaceutskih proizvoda i farmaceutskih preparata	-	11 418	10 465	9 508
22	Proizvodnja proizvoda od gume i plastičnih masa	18 111	20.171	20 911	20 574
23	Proizvodnja ostalih nemetalnih mineralnih proizvoda	25 902	18 764	18 764	18 764
24	Proizvodnja baznih metala	205 850	87 929	87 929	85 973
25	Proizvodnja gotovih metalnih proizvoda, osim mašina i opreme	57 809	70 871	72.741	77.324
26	Proizvodnja računara te električnih i optičkih proizvoda	13 658	13 220	13 241	13 241
27	Proizvodnja električne opreme	26 536	33 875	34 600	37 812
28	Proizvodnja mašina i uređaja, d n	15 686	22 802	22 479	25 986
29	Proizvodnja motornih vozila, prikolica i poluprikolica	38 010	45 245	38 396	32 469
31	Proizvodnja namještaja	4 244	3 709	3 709	3 709
35	Proizvodnja i snabdijevanje električnom energijom, plinom, parom i klimatizacija	676 977	635 752	650 507	652.532
38	Sakupljanje otpada, djelatnosti obrade i zbrinjavanja otpada; reciklaža materijala	7.552	7.454	7.454	7.454
41	Gradnja građevina visokogradnje	10 348	10 001	10 001	10 001
42	Gradnja građevina niskogradnje	48 781	48 194	48 194	48 194
43	Specijalizirane građevinske djelatnosti	11 797	12 067	12 067	12 067
45	Trgovina na veliko i na malo motornim vozilima i motociklima; popravak motornih vozila i motocikala	12 433	10.515	10 515	10 515
46	Trgovina na veliko, osim trgovine motornim vozilima i motociklima	217 052	200.875	188 538	181 821
47	Trgovina na malo, osim trgovine motornim vozilima i motociklima	169 987	170 486	164 303	158.466
49	Kopneni prijevoz i cijevodni transport	2 815	2 217	2 217	2 217
52	Skladištenje i pomoćne djelatnosti u prijevozu	2 004	1 635	1 509	1 413
55	Smještaj	47 117	50 010	50 010	50 010
56	Djelatnosti pripreme i usluživanja hrane i pića	8 224	929	929	929
59	Proizvodnja filmova, videofilmova i televizijskog programa, djelatnosti snimanja zvučnih zapisa i izdavanja muzičkih zapisa	5 545	7.110	7.110	7 110
61	Telekomunikacije	328 993	305 486	295 460	280 820
64	Finansijske uslužne djelatnosti, osim osiguranja i penzijskih fondova	3 008 358	2 665.423	2 569 835	2.595.114
65	Osiguranje, reosiguranje i penzijski fondovi, osim obaveznog socijalnog osiguranja	1.788	1 407	1.407	1 407
66	Pomoćne djelatnosti kod finansijskih usluga i djelatnosti osiguranja	10.561	10 561	10 561	10 561
68	Poslovanje nekretninama	254 734	266 133	266 518	268 054
69	Pravne i računovodstvene djelatnosti	1.041	1 041	1 041	1 041
70	Upravljačke djelatnosti, savjetovanje u vezi s upravljanjem	75 221	75 291	76 584	82 416
71	Arhitektonske i inženjerske djelatnosti, tehničko ispitivanje i analiza	183 527	117.339	117.339	117.339
72	Naučno istraživanje i razvoj	62.033	61 874	61.874	61 874

³⁹ NACE je statistička klasifikacija ekonomskih djelatnosti u Evropskoj uniji NACE Rev 1 je osnovna klasifikacija djelatnosti Evropske unije, objavljena 24.10.1990. kao "Propis Savjeta ministara Evropske zajednice broj 3037/90" (Council Regulation (EEC) No 3037/90 on the statistical classification of economic activities in the European Community). Savjet ministara Evropske zajednice je odobrio ovaj propis 9. oktobra 1990. godine (http://www.stat.gov.ba/klasifikacije/KDBIH_2010_EU_NACE_bh.pdf).

73	Promocija (reklama i propaganda) i istraživanje tržišta	3 930	3 428	3 428	3 428
77	Djelatnosti iznajmljivanja i davanja u zakup (leasing)	1.323	1 823	1 823	1 823
78	Djelatnosti posredovanja u zapošljavanju	1.701	1 633	1 633	1 633
79	Putničke agencije, organizatori putovanja, tuoperateri i ostale rezervacijske usluge i djelatnosti u vezi s njima	470	259	259	259
82	Kancelarijske administrativne i pomoćne djelatnosti, te ostale poslovne pomoćne djelatnosti	16.270	20.545	25.100	25.100
85	Obrazovanje	9 834	10 627	10 627	10 627
92	Djelatnosti kockanja i kladenja	1 829	5 114	5 114	5 114
93	Sportske, zabavne i rekreacijske djelatnosti	13 573	13 573	13 573	13 573
	Neraspoređeno	156.759	157.784	160 132	162.333
	UKUPNO	7.403.489	5 834.271	5.756.936	5.755.153

PRILOG 7

Pregled stanja duga po osnovu emitovanih obveznica Vlade Federacije BiH i Vlade Republike Srpske

Pregled stanja duga po osnovu emitovanih obveznica Vlade Federacije BiH

Redni broj	Oznaka obveznice	Iznos (u KM)	Datum emisije	Rok dospijeća (godine)	Isplata glavnice	Isplata kamate	Kamatna stopa %	Ostatak duga na dan 31.12.2022. (u KM)
1	FBH50118	20 000 000	05.12.2018	5	jednokratno	polugodišnje	0,91	20 000.000
2	FBH50119	30 000 000	29.05.2019	7	jednokratno	polugodišnje	0,77	30 000 000
3	FBH10019	30 000 000	10.07.2019	10	jednokratno	polugodišnje	0,80	30 000 000
4	FBH70219	40 000 000	16.10.2019.	7	jednokratno	polugodišnje	0,30	40 000 000
5	FBH50519	30 000 000	13.11.2019	5	jednokratno	polugodišnje	0,20	30 000 000
6	FBH70420	20 000 000	13.05.2020	7	jednokratno	polugodišnje	1,25	20 000 000
7	FBH15020	30 000 000	10.06.2020.	5	jednokratno	polugodišnje	3,20	30 000 000
8	FBH50120	30 000 000	24.06.2020	5	jednokratno	polugodišnje	1,00	30 000 000
9	FBH60120	50 000 000	15.07.2020.	6	jednokratno	polugodišnje	0,95	50 000 000
10	FBH50220	40.000 000	09.09.2020.	5	jednokratno	polugodišnje	0,85	40 000 000
11	FBH70220	50.000 000	23.09.2020	7	jednokratno	polugodišnje	1,15	50 000.000
12	FBH70121	30 000 000	28.04.2021.	7	jednokratno	polugodišnje	1,05	30 000 000
13	FBH10221	30 000 000	09.06.2021.	10	jednokratno	polugodišnje	1,05	30 000 000
14	FBH60321	30 000 000	30.06.2021.	6	jednokratno	polugodišnje	0,75	30 000 000
15	FBH10222	30.000.000	22.06.2022.	10	jednokratno	polugodišnje	1,55	30.000.000
16	FBH60122	30.000.000	29.06.2022.	6	jednokratno	polugodišnje	2,70	30.000.000
17	FBH70322	30.000.000	06.07.2022.	7	jednokratno	polugodišnje	3,45	30.000.000
18	FBH20422	40.000.000	15.07.2022.	2	jednokratno	polugodišnje	2,20	40.000.000
UKUPNO								590.000.000

Pregled stanja duga po osnovu emitovanih obveznica Vlade Republike Srpske

Redni broj	Oznaka obveznice	Iznos (u KM)	Datum emisije	Rok dospeljeća (godine)	Isplata glavnice	Isplata kamate	Kamatna stopa (u %)	Ostatak duga na dan 31.12.2022. (u KM)
1.	RSBD-O-N	20 000 000	03 03 2016.	7	jednokratno	godišnje	4,50	20 000 000
2.	RSBD-O-R	58 712 000	03 06 2016.	10	jednokratno	godišnje	5,00	58 712 000
3	RSBD-O-T	40 000 000	07.09 2016	7	jednokratno	godišnje	4,50	40 000 000
4	RSBD-O-V	25.000 000	07.12.2016.	7	jednokratno	godišnje	4,50	25.000 000
5	RSBD-O-03	25 000 000	21 06 2017.	10	jednokratno	godišnje	4,50	25 000 000
6.	RSBD-O-04	25 000 000	04 08 2017.	10	jednokratno	godišnje	4,00	25 000 000
7.	RSBD-O-05	35 000 000	06 09 2017.	7	jednokratno	godišnje	3,78	35 000 000
8.	RSBD-O-07	10 000 000	08.12.2017.	7	jednokratno	godišnje	3,50	10.000 000
9.	RSBD-O-07	100 000 000	31 01.2018	5	25% godišnje ("grace" 1 god)	godišnje	3,00	25 000 000
10	RSBD-O-09	35 000 000	04 02.2019.	5	jednokratno	godišnje	3,50	35 000 000
11.	RSBD-0-10	36 000 000	06 03.2019.	5	jednokratno	godišnje	3,50	36.000 000
12.	RSBD-0-10	30 000 000	05 04 2019.	10	jednokratno	godišnje	4,00	30.000 000
13	RSBD-0-10	35 000 000	22 05.2019.	7	jednokratno	godišnje	3,50	35 000 000
14.	RSBD-0-13	35 000.000	19 06 2019	5	jednokratno	godišnje	3,50	35 000 000
15.	RSBD-014	35 000 000	21 08 2019	7	jednokratno	godišnje	2,50	35 000 000
16	RSBD-015	30 000 000	09 10.2019.	10	jednokratno	godišnje	2,30	30 000 000
17.	RSBD-016	35 800 000	04 12.2019.	7	jednokratno	godišnje	2,30	35 800 000
18.	RSBD-017	35 000 000	07.02 2020	7	jednokratno	godišnje	2,40	35.000 000
19.	RSBD-018	35.000.000	08 04 2020	5	jednokratno	godišnje	2,00	35 000 000
20.	RSBD-019	144 134 000	16 04 2020.	5	jednokratno	godišnje	2,00	144 134 000
21.	RSBD-020	25 000 000	10.06.2020.	5	jednokratno	godišnje	3,20	25 000 000
22.	RSBD-021	25 000 000	10 07.2020.	5	jednokratno	godišnje	3,20	25 000 000
23	RSBD-023	30 000 000	04 12.2020.	10	jednokratno	godišnje	3,50	30 000 000
24	RSBD-024	24 863 000	23 02.2021.	10	jednokratno	godišnje	3,00	24 863 000
25.	RSBD-025	20 000 000	24 03 2021.	7	jednokratno	godišnje	2,70	20 000 000
26.	RSBD-026	30.000.000	25.03.2022.	5	jednokratno	godišnje	2,70	30.000.000
27.	RSBD-027	35.000.000	19.04.2022.	5	jednokratno	godišnje	3,40	35.000.000
28.	RSBD-028	36.400.000	19.05.2022.	7	jednokratno	godišnje	3,50	36.400.000
29.	RSBD-030	40.000.000	22.07.2022.	5	jednokratno	godišnje	4,50	40.000.000
30.	RSBD-031	30.000.000	26.08.2022.	5	jednokratno	godišnje	5,00	30.000.000
31.	RSBD-032	50.000.000	16.09.2022.	7	jednokratno	godišnje	5,00	50.000.000
32.	RSBD-033	30.000.000	14.10.2022.	5	jednokratno	godišnje	5,00	30.000.000
33.	RSBD-034	18.313.000	16.12.2022.	10	jednokratno	godišnje	6,00	18.313.000
34.	RSBD-035	30.000.000	23.12.2022.	5	jednokratno	godišnje	5,00	30.000.000
UKUPNO								1.174.222.000

PRILOG 8

Srpske ***Pregled emitovanih trezorskih zapisa Vlade Federacije BiH i Vlade Republike
u 2022. godini***

Pregled emitovanih trezorskih zapisa Vlade Federacije BiH u 2022. godini

Redni broj	Oznaka	Datum aukcije	Rok dospijeća (mjeseci)	Vrijednost emisije (u KM)	Kamatna stopa (u %)	Ostatak duga na dan 31.12.2022. (u KM)
1.	FBIITZ122	15 06 2022	9	50 000 000	-0,0299	50 000 000
UKUPNO				100.000.000		50.000.000

Pregled emitovanih trezorskih zapisa Vlade Republike Srpske u 2022. godini

Redni broj	Oznaka	Datum aukcije	Rok dospijeća (mjeseci)	Vrijednost emisije (u KM)	Kamatna stopa (u %)	Ostatak duga na dan 31.12.2022. (u KM)
1.	RS22-T01	09 03 2022.	6	20 000 000	0,6002	0
2.	RS22-T03	05.05.2022.	6	24 300 000	0,4999	0
3.	RS22-T04	17 06 2022	6	14 400 000	0,4001	0
4.	RS22-T05	20.09 2022.	3	48 000 000	1,2101	0
5.	RS22-T06	22.11 2022	6	51.800.000	1,4899	51.800 000
6.	RS22-T07	20.12.2022	6	34.500.000	1,6000	34 500 000
UKUPNO				193.000.000		86.300.000

PRILOG 9

Kreditno zaduženje Vlade Republike Srpske na dan 31.12.2022. godine

R. br.	Kredit	Iznos kredita (u KM)	Datum ugovora	Kreditni uslovi			Ostatak duga (u KM)
				Rok otplate (godine)	"grace" period	Kamatna stopa %	
1.	Sindicirani kredit za budžet	50.000.000	22.05.2017.	6	1 godina	3,65	5.000.000
2.	Dugoročni kredit za nabavku helikoptera za potrebe Helikopterskog saveza RS	9.400.000	28.08.2017.	6	1 godina	2,85	3.133.333
3.	Dugoročni kredit za kasarnu „Krajiških brigada“ Zalužani	6.500.000	26.09.2017.	6	3 godine	3,49	2.166.667
4.	Dugoročni kredit za budžet	50.000.000	02.10.2017.	7	1 godina	3,87	10.000.000
5.	Prvo dugoročno zaduženje Republike Srpske u 2019. godini	90.000.000	05.09.2019.	8	1 godina	2,22	61.071.429
6.	Prvo dugoročno zaduženje Republike Srpske u 2020. godini	45.000.000	14.10.2020.	10	1 godina	3,50	40.000.000
	Ukupno	250.900.000					121.371.429
	Preuzete obaveze PIO						
7.	UNIBBANK	17.166.667	27.07.2012.	12	2 godine	6 mj EURIBOR +6,50%	3.166.666
	Ukupno za PIO	17.166.667					3.166.666
	Preuzete obaveze UKC						
8.	UKC-UNI	1.900.000	27.07.2012.	12	2 godine	6 mj EURIBOR +6,50%	475.000
	Ukupno za UKC	1.900.000					475.000
	Preuzete obaveze FZO						
9.	FZO-UNI	34.062.500	27.07.2012.	12	2 godina	6 mj EURIBOR +6,50%	8.629.166
	Ukupno za FZO	34.062.500					8.629.166
	UKUPNO	304.029.167					133.642.261

Pregled kreditnog zaduženja Vlade Republike Srpske na dan 31.12.2022. godine

PRILOG 10

Stanje unutrašnjeg duga kantona, gradova i općina u Federaciji BiH i Republici Srpskoj na dan 31.12.2022. godine

Stanje unutrašnjeg duga kantona u Federaciji BiH na dan 31.12.2022. godine

(u KM)

R. br.	Naziv kantona	Stanje duga (po osnovu kredita)	Stanje duga (po osnovu izdatih obveznica)	Ukupno
1.	Bosansko-podrinjski kanton	24 577	0	24 577
2.	Sarajevski kanton	137.947.134	0	137.947.134
3.	Hercegovačko-neretvanski kanton	46 227 582	0	46 227 582
4.	Srednjobosanski kanton	7 999 978	0	7.999.978
5.	Unsko-sanski kanton	14 218.125	0	14 218 125
6.	Zapadnohercegovački kanton	9 722.364	0	9 722.364
7.	Zeničko-dobojski kanton	41 250 518	0	41.250.518
Ukupno		257.390.278	0	257.390.278

Stanje unutrašnjeg duga gradova na dan 31.12.2022. godine

(u KM)

R. br.	Naziv grada	Stanje duga (po osnovu kredita)	Stanje duga (po osnovu izdatih obveznica)	Ukupno
U Federaciji BiH				
1.	Bihac	10 518 182	0	10 518 182
2.	Bosanska Krupa	560 000	0	560.000
3.	Cazin	2 425 000	0	2 425 000
4.	Čapljina	3 362 500	0	3.362.500
5.	Goražde	23 884	0	23 884
6.	Gračanica	2 617 554	0	2.617.554
7.	Gradačac	1 852 903	0	1 852 903
8.	Konjic	111.088	0	111 088
9.	Ljubuški	384 524	0	384 524
10.	Srebrenik	1.770.304	0	1.770.304
11.	Stolac	342.430	0	342 430
12.	Široki Brijeg	1.071.517	0	1 071.517
13.	Tuzla	7.107.038	0	7.107.038
14.	Živinice	430.718	0	430 718
Ukupno		32.577.642		32.577.642
U Republici Srpskoj				
1.	Bijeljina	27.374.056	0	27.374.056
2.	Banja Luka	43 203 665	12 939 197	56 142 862
3.	Istočno Sarajevo	5 435.031	0	5 435 031
4.	Derventa	1 802 428	0	1 802.428
5.	Doboj	46 039 724	0	46 039.724
6.	Gradiška	23 144 057	0	23 144 057
7.	Prijedor	20 000 000	0	20 000 000
8.	Trebinje	11.649.262	0	11.649.262
9.	Zvornik	14 618 450	0	14 618 450
Ukupno		193.266.673	12.939.197	206.205.870

Stanje unutrašnjeg duga općina na dan 31.12.2022. godine

(u KM)

R. br.	Naziv opštine	Stanje duga (po osnovu kredita)	Stanje duga (po osnovu izdatih obveznica)	Ukupno
U Federaciji BiH				
1.	Bosanski Petrovac	1 082.728	0	1.082.728
2.	Busovača	2 787.571	0	2 787.571
3.	Čelić	150.701	0	150.701
4.	Čitluk	2 255.830	0	2.255.830
5.	Dobretići	17.029	0	17.029
6.	Donji Vakuf	830.800	0	830.800
7.	Drvar	1.570.308	0	1.570.308
8.	Grude	488.920	0	488.920
9.	Hadžići	525.260	0	525.260
10.	Ilijaš	609.516	0	609.516
11.	Jablanica	4 870.154	0	4 870.154
12.	Jajce	9 077.157	0	9 077.157
13.	Kakanj	4.236.120	0	4 236 120
14.	Kladanj	3 053.599	0	3 053 599
15.	Ključ	8.007	0	8 007
16.	Kreševo	46.806	0	46.806
17.	Lukavac	227.500	0	227.500
18.	Novi Travnik	272.885	0	272.885
19.	Odžak	126.093	0	126.093
20.	Olovo	1 033.432	0	1.033.432
21.	Prozor-Rama	200.000	0	200.000
22.	Sanski Most	166.667	0	166.667
23.	Sapna	266.668	0	266.668
24.	Stari grad Sarajevo	33.050	0	33.050
25.	Teočak	35.878	0	35.878
26.	Travnik	3 833.316	0	3 833.316
27.	Vitez	1.095.238	0	1.095.238
Ukupno		38.901.233	0	38.901.233
U Republici Srpskoj				
1.	Bratunac	2 821.532	0	2 821 532
2.	Brod	4 544.417	0	4.544.417
3.	Berkovići	719.651	0	719.651
4.	Bileća	2.747.384	4 300.000	7.047.384
5.	Čarniće	1.133.269	0	1.133.269
6.	Donji Žabar	1 089.325	0	1 089 325
7.	Foča	1 824.958	1.292.543	3 117 501
8.	Gacko	5.215.509	0	5.215.509
9.	Istočna Ilidža	5.422.980	0	5.422.980
10.	Istočno Novo Sarajevo	0	3.973.918	3.973.918
11.	Istočni Stari Grad	169.099	1 800.000	1 969 099
12.	Jezero	765.504	0	765.504
13.	Kalinovik	2.501.588	0	2.501.588
14.	Kostajnica	230.847	755.941	986.788
15.	Kotor Varoš	1.964.010	4 375.514	6.339.524
16.	Kozarska Dubica	0	6 767.191	6 767 191
17.	Kneževo	299.975	5 433.938	5.733.913
18.	Kupa na Uni	213.140	0	213.140
19.	Kupres	81.135	0	81.135
20.	Laktaši	5 881.818	0	5 881 818
21.	Lopare	833.958	23.849	857.807
22.	Ljubinje	399.737	0	399.737
23.	Milići	3 064.422	0	3 064.422
24.	Modriča	5.150.000	3.160.917	8.310.917

25.	Mrkonje Grad	875.792	0	875.792
26.	Nevesinje	1.551.301	0	1.551.301
27.	Novo Gorađe	1.467.393	0	1.467.393
28.	Novi Grad	2.619.586	742.206	3.361.792
29.	Oštra Luka	91.027	0	91.027
30.	Pale	3.106.160	0	3.106.160
31.	Pelagićevo	81.745	1.153.023	1.234.768
32.	Petrovo	1.067.794	0	1.067.794
33.	Prijedor	5.353.229	0	5.353.229
34.	Ribnik	1.547.458	0	1.547.458
35.	Rogatica	2.479.281	800.263	3.279.544
36.	Sokolac	1.938.953	5.215.007	7.153.960
37.	Srbac	2.945.804	4.429.616	7.375.420
38.	Srebrenica	1.718.288	0	1.718.288
39.	Stanari	5.541.187	0	5.541.187
40.	Šamac	5.993.958	2.727	5.996.685
41.	Šekovići	0	1.084.819	1.084.819
42.	Šipovo	4.845.764	0	4.845.764
43.	Tešić	8.858.635	0	8.858.635
44.	Trnovo	0	388.513	388.513
45.	Ugljevik	3.140.274	0	3.140.274
46.	Višegrad	4.254.717	0	4.254.717
47.	Vlasenica	151.825	1.493.125	1.644.950
48.	Vukosavlje	144.890	0	144.890
Ukupno		106.849.319	47.193.110	154.042.429

PRILOG 11

Pregled stanja duga po osnovu izdatih garancija Federacije BiH, kantona, općina i gradova na dan 31.12.2022. godine

Garancije kantona, gradova i općina u Federaciji BiH na dan 31.12.2022. godine⁴⁰

(u KM)

Davalac garancije	Stanje duga po vanjskim garancijama	Stanje duga po unutrašnjim garancijama	Ukupno stanje duga po garancijama
Kantoni			
Srednjobosanski kanton	3 917 894	4 972 984	8 890 878
Hercegovačko-neretvanski kanton	22 421 684	0	22 421 684
Kanton Sarajevo	17.340 368	0	17 340 368
Kanton 10	235 030	0	235 030
Ukupno	43.914.976	4.972.984	48.887.961
Gradovi			
Grad Bosanska Krupa	2.264 869	0	2.264 869
Grad Cazin	0	4 524 862	4 524 862
Grad Čapljina	4 111 497	0	4 111 497
Grad Gračanica	600 000	0	600 000
Grad Livno	0	1 357 511	1 357 511
Grad Stolac	274 272	0	274 272
Grad Srebrenik	0	138 762	138 762
Grad Tuzla	0	9 654 164	9 654 164
Grad Zavidovići	0	294 405	294 405
Grad Zenica	1.230 570	0	1 230 570
Grad Živinice	5 641 894	174 105	5 815 998
Ukupno	14.123.101	16.143.808	30.266.909
Opština			
Opština Busovača	2 856 108	0	2 856 108
Opština Čelić	0	617 616	617 616
Opština Donji Bakuf	0	456 360	456 360
Opština Kakanj	0	5 804 348	5 804 348
Opština Kalesija	0	1 404 866	1 404 866
Opština Kladanj	0	782.332	782 332
Opština Novi Travnik	0	98 532	98 532
Opština Posušje	5 517 589	0	5 517.589
Opština Sapna	279 527	45 827	325 354
Opština Teočak	0	386 328	386 328
Opština Tešanj	0	275 849	275 849
Ukupno	8.653.224	9.872.058	18.525.282

⁴⁰ Izvor: Federalno ministarstvo finansija

PRILOG 12

Pregled garancija Vlade Republike Srpske, odobrena, povučena kreditna sredstva i stanje duga na dan 31.12.2022. godine

Garancije Vlade Republike Srpske - odobrena, povučena kreditna sredstva⁴¹ i stanje duga na dan 31.12.2022. godine

Red. br.	Detalji po kreditnoj liniji	Kreditni ili osnivački broj/kod	Godina budvanja garancije	Odobrena kreditna sredstva		Povučena sredstva		UČEŠĆE % (R/R)	Otplaćena glavnica		STANJE DUGA 31.12.2022. god.	
				originačna valuta	KM	originačna valuta	KM		originačna valuta	KM		
1	2	3	4	5	6	7	8	9	10	11	12	13
1	Vaučeri GARANCIJE				912.316.718,38	541.731.151,45	263.951.175,86	99,39%	263.951.175,86	277.749.975,79		
1.	Javna preduzeća				912.316.718,38	541.731.151,45	263.951.175,86	99,39%	263.951.175,86	277.749.975,79		
1.1.	JP "Autoputevi RS" d.o.o. Banja Luka - ulazne				518.294.898,00	518.293.147,48	258.944.451,65	99,99%	258.944.451,65			
1.1.1	JP "Autoputevi RS" d.o.o. Banja Luka	EBRD	2014	EUR	185.000.000,00	185.000.000,00	361.828.550,00	100,00%	EUR	113.359.399,97	EUR	71.640.600,03
1.1.2	JP "Autoputevi RS" d.o.o. Banja Luka	EBRD	2014	EUR	10.000.000,00	19.558.300,00	19.516.497,48	99,79%	EUR	4.434.945,20	EUR	5.543.681,51
1.1.3	JP "Autoputevi RS" d.o.o. Banja Luka	EBRD	2019	EUR	70.000.000,00	136.908.100,00	136.908.100,00	100,00%	EUR	10.511.515,59	EUR	59.488.484,41
1.2.	MH Elektroprivreda RS Mostar - proizvodnja i d. Trebinje - ulazne				378.451.868,38	0,00	0,00	0,00%	EUR	0,00	EUR	0,00
1.2.1	HE "Dabar" d.o.o. Trebinje	CEXIM banka	2021	EUR	189.409.002,00	370.451.868,38	0,00	0,00%	EUR	0,00	EUR	0,00
1.3.	Ostali - ulazne				23.469.940,00	23.448.004,17	13.006.724,21	99,99%		13.006.724,21		16.461.279,96
1.3.1	"Vodovod i kanalizacija" A.D. Bijeljina	EBRD	2014	EUR	5.000.000,00	9.779.194,17	7.302.219,98	99,98%	EUR	3.733.565,79	EUR	1.265.434,21
1.3.2	A.D. "Toplana" Prijedor	EBRD	2015	EUR	7.000.000,00	13.690.810,00	5.704.504,23	100,00%	EUR	2.916.666,70	EUR	4.083.333,30
II	UNUTRAŠNJE GARANCIJE				746.834.628,17	723.886.991,82	183.243.836,66	96,82%		183.243.836,66		539.842.254,36
1.	Zednice lokalnih samouprave				13.375.000,00	13.375.000,00	1.368.649,16	100,00%		1.368.649,16		12.006.350,84
1.1	Opština Bihać	UniCredit Bank a.d. Banja Luka	2018	KM	3.000.000,00	3.000.000,00	1.107.626,37	100,00%	KM	1.107.626,37	KM	1.892.373,63
1.2	Opština Kostajnica	Nova banka a.d. Banja Luka	2018	KM	350.000,00	350.000,00	119.152,52	100,00%	KM	119.152,52	KM	230.847,48
1.3	Opština Krupa na Uru	Nova banka a.d. Banja Luka	2018	KM	175.000,00	175.000,00	57.394,07	100,00%	KM	57.394,07	KM	117.605,93
1.4	Opština Izzero	Komercijalna banka a.d. Banja Luka	2021	KM	850.000,00	850.000,00	84.496,18	100,00%	KM	84.496,18	KM	765.503,82
1.5	Grad Doboj	Nova banka a.d. Banja Luka	2022	KM	9.000.000,00	9.000.000,00	0,00	100,00%	KM	0,00	KM	9.000.000,00
2.	Fondovi socijalne sigurnosti				248.968.668,08	238.908.668,08	77.913.905,99	95,97%		77.913.905,99		168.083.694,91

⁴¹ Izvor: Ministarstvo finansija Republike Srpske

2.1.	Fond zdravstvenog osiguranja Republike Srpske										248.000.000,00	238.000.000,00	95,97%	77.916.305,09	160.083.694,91
2 1 1	Fond zdravstvenog osiguranja Republike Srpske	UniCredit Bank a.d. Banja Luka, UniCredit Bank d.d. Mostar i Nova banka a.d. Banja Luka	2018	KM	133 000 000,00	133 000 000,00	KM	133 000 000,00	133 000 000,00	100,00%	45 045 425,78	45 045 425,78	KM	87 954 574,22	87 954 574,22
2 1 2	Fond zdravstvenog osiguranja Republike Srpske	UniCredit Bank a.d. Banja Luka, NLB banka a.d. Banja Luka, Komercijalna banka a.d. Banja Luka i Nova banka a.d. Banja Luka	2019	KM	60 000 000,00	60 000 000,00	KM	60 000 000,00	60 000 000,00	100,00%	30 353 787,89	30 353 787,89	KM	29 646 212,11	29 646 212,11
2 1 3	Fond zdravstvenog osiguranja Republike Srpske	UniCredit Bank a.d. Banja Luka, Nova banka a.d. Banja Luka i NLB banka a.d. Banja Luka	2021	KM	35 000 000,00	35 000 000,00	KM	35 000 000,00	35 000 000,00	100,00%	2 517 091,42	2 517 091,42	KM	32 482 908,58	32 482 908,58
2 1 4	Fond zdravstvenog osiguranja Republike Srpske	Nova banka a.d. Banja Luka	2022	KM	20 000 000,00	20 000 000,00	KM	10 000 000,00	10 000 000,00	50,00%	0,00	0,00	KM	10 000 000,00	10 000 000,00
3.	Javna preduzeća				390.619.628,17	376.871.091,82				96,48%	79.853.968,74			297.017.122,28	
3.1.	JP "Autoputni RS" d.o.o. Banja Luka				40 000 000,00	40 000 000,00				100,00%	40 000 000,00			0,00	
3 1 1	JP "Autoputni RS" d.o.o. Banja Luka	UniCredit Bank a.d. Banja Luka, Nova banka a.d. Banja Luka, Komercijalna banka a.d. Banja Luka i NLB banka a.d. Banja Luka	2018	KM	40 000 000,00	40 000 000,00	KM	40 000 000,00	40 000 000,00	100,00%	40 000 000,00	40 000 000,00	KM	0,00	0,00
3.2.	JP "Putni RS" d.o.o. Banja Luka				95.000.000,00	95.000.000,00				100,00%	3.166.666,66			91.833.333,34	
3 2 1	JP "Putni RS" d.o.o. Banja Luka	UniCredit Bank a.d. Banja Luka, Nova banka a.d. Banja Luka, UniCredit Bank d.d. Mostar, NLB banka a.d. Banja Luka, Sparkasse bank d.d. Borna i Hercegovina i Raiffisen bank d.d. Borna i Hercegovina	2020	KM	95 000 000,00	95 000 000,00	KM	95 000 000,00	95 000 000,00	100,00%	3 166 666,66	3 166 666,66	KM	91 833 333,34	91 833 333,34
3.3.	Željeznice RS AD Doboj-skupno				8.911.459,87	8.462.339,01				94,96%	8.462.339,01			0,00	
3 3 1	Željeznice RS AD Doboj	UniCredit Bank a.d. Banja Luka	2014	EUR	4 536 357,08	8 911 459,87	EUR	4 326 725,23	4 326 725,23	94,96%	8 462 339,01	8 462 339,01	EUR	0,00	0,00
3.4.	MH Elektroprivreda RS Manastir proizvodnja a.d. Trebinje-skupno				85.826.000,00	75.818.994,98				88,34%	23.313.413,10			52.505.581,88	
3 4 1	MH Elektroprivreda Republike Srpske Manastir proizvodnja a.d. Trebinje***	Komercijalna banka a.d. Banja Luka	2019	KM	9 590 000,00	9 590 000,00	KM	9 590 000,00	9 590 000,00	100,00%	9 590 000,00	9 590 000,00	KM	0,00	0,00
3 4 2	ZP RITE "Gacko" a.d. Gacko	Sberbank a.d. Banja Luka	2019	KM	6 000 000,00	6 000 000,00	KM	6 000 000,00	6 000 000,00	100,00%	3 984 574,10	3 984 574,10	KM	2 015 425,90	2 015 425,90

3 4 3	ZP RITE "Gacko" a d Gacko	Novi banka a d Banja Luka	2019	KM	12 400 000,00	12 400 000,00	12 400 000,00	12 400 000,00	100,00%	KM	7 403 464 89	7 403 464 89	4 996 535,11	4 996 535,11
3 4 4	ZP "Elektrokraina" a d Banja Luka	Emujsa obveznica	2021	KM	27 436 000,00	27 436 000,00	27 436 000,00	27 436 000,00	100,00%	KM	2 335 374 11	2 335 374 11	25 100 625 89	25 100 625 89
3 4 5	ZP "Hidroelektrane na Trebnjici" a d Trebnje	Sparikas bank d d BiH	2021	KM	8 000 000,00	8 000 000,00	8 000 000,00	8 000 000,00	100,00%	KM	0 00	0 00	8 000 000 00	8 000 000 00
3 4 6	ZP "Hidroelektrane na Trebnjici" a d Trebnje	Sherbank a d Banja Luka Nova banka a d Banja Luka Banja Luka IMF Banja a d Banja Luka	2021	KM	22 400 000,00	22 400 000,00	12 392 994 98	12 392 994 98	55,33%	KM	0 00	0 00	12 392 994 98	12 392 994 98
3 5	AD Olimpijski centar "Jahorina" Pale-slovens				144 900 000,00	144 900 000,00	141 407 388,73	141 407 388,73	97,53%		1 254 868 52	1 254 868 52	140 352 770,21	140 352 770,21
3 5 1	AD Olimpijski centar "Jahorina" Pale	NLB banka a d Banja Luka i Komercijalna banka a d Banja Luka	2019	KM	9 000 000,00	9 000 000,00	9 000 000,00	9 000 000,00	100,00%	KM	1 254 868 52	1 254 868 52	7 745 131 48	7 745 131 48
3 5 2	AD Olimpijski centar "Jahorina" Pale	Sherbank Stojca a d Biograd	2020	KM	23 400 000,00	23 400 000,00	23 400 000,00	23 400 000,00	100,00%	KM	0 00	0 00	23 400 000 00	23 400 000 00
3 5 3	AD Olimpijski centar "Jahorina" Pale	Sparikas bank d d BiH	2020	KM	10 000 000,00	10 000 000,00	10 000 000,00	10 000 000,00	100,00%	KM	0 00	0 00	10 000 000 00	10 000 000 00
3 5 4	AD Olimpijski centar "Jahorina" Pale	Nova banka A D Banja Luka	2020	KM	10 000 000,00	10 000 000,00	9 272 025 87	9 272 025 87	92,72%	KM	0 00	0 00	9 272 025 87	9 272 025 87
3 5 5	AD Olimpijski centar "Jahorina" Pale	UniCredit Bank Banja Luka	2021	KM	19 600 000,00	19 600 000,00	19 600 000,00	19 600 000,00	100,00%	KM	0 00	0 00	19 600 000 00	19 600 000 00
3 5 6	AD Olimpijski centar "Jahorina" Pale	Sparikas bank d d BiH	2021	KM	10 000 000,00	10 000 000,00	10 000 000,00	10 000 000,00	100,00%	KM	0 00	0 00	10 000 000 00	10 000 000 00
3 5 7	AD Olimpijski centar "Jahorina" Pale	Nova banka A D Banja Luka	2021	KM	20 000 000,00	20 000 000,00	17 910 432 39	17 910 432 39	89,55%	KM	0 00	0 00	17 910 432 39	17 910 432 39
3 5 8	AD Olimpijski centar "Jahorina" Pale	UniCredit Bank a d Banja Luka	2021	KM	6 000 000,00	6 000 000,00	5 525 130 47	5 525 130 47	92,09%	KM	0 00	0 00	5 525 130 47	5 525 130 47
3 5 9	AD Olimpijski centar "Jahorina" Pale	Nova banka a d Banja Luka, Banka Podraska Brodionica a d Banja Luka i Sparikas bank d d BiH	2022	KM	36 900 000,00	36 900 000,00	36 900 000,00	36 900 000,00	100,00%	KM	0 00	0 00	36 900 000 00	36 900 000 00
3 6	Osnovni-slovens				15 982 168 30	15 982 168 30	15 982 168 30	15 982 168 30	100,00%		3 656 481 45	3 656 481 45	12 325 686 85	12 325 686 85
3 6 1	AD "Grad" Bijeljina	NLB Banka a d Banja Luka	2018	KM	950 000,00	950 000,00	950 000,00	950 000,00	100,00%	KM	104 741 71	104 741 71	845 258 29	845 258 29
3 6 2	JPS "Sume Republike Srpske" a d Sokolac	UniCredit Bank a d Banja Luka	2020	KM	6 000 000,00	6 000 000,00	6 000 000,00	6 000 000,00	100,00%	KM	1 200 000,00	1 200 000,00	4 800 000,00	4 800 000,00
3 6 3	JPS "Sume Republike Srpske" a d Sokolac	NLB banka a d Banja Luka	2020	KM	6 000 000,00	6 000 000,00	6 000 000,00	6 000 000,00	100,00%	KM	1 200 000 00	1 200 000 00	4 800 000 00	4 800 000 00
3 6 4	"Gradiska toplana" a d Doboj	Nova banka a d Banja Luka	2021	KM	1 500 000,00	1 500 000,00	1 500 000,00	1 500 000,00	100,00%	KM	1 000 000 00	1 000 000 00	500 000 00	500 000 00
3 6 5	JP "Lutnja Republike Srpske" a d Banja Luka*****	NLB banka a d Banja Luka i Komercijalna banka a d Banja Luka	2021	KM	1 532 168 30	1 532 168 30	1 532 168 30	1 532 168 30	100,00%	KM	151 919 74	151 919 74	1 380 228 56	1 380 228 56
4	Javni sektor				94 540 000 00	94 540 000 00	94 540 000 00	94 540 000 00	100,00%		24 164 893 70	24 164 893 70	78 375 106 30	78 375 106 30
4.1	JZU Univerziteti i fakulteti centar RS-slovens				51 000 000 00	51 000 000 00	51 000 000 00	51 000 000 00	100,00%		13 859 892 50	13 859 892 50	37 140 117 50	37 140 117 50

4 1 1	JZU Univerzitetni klinički centar RS	2018	KM	51 000 000,00	51 000 000,00	51 000 000,00	51 000 000,00	51 000 000,00	51 000 000,00	100,00%	KM	13 859 882,30	13 859 882,30	13 859 882,30	KM	37 140 117,70	37 140 117,70
4.2	Osnovni - zdravstvo			43.848.800,00	43.848.800,00	43.848.800,00	43.848.800,00	43.848.800,00	43.848.800,00	100,00%		10.245.811,40	10.245.811,40	10.245.811,40		33.594.988,60	33.594.988,60
4 2 1	JZU Univerzitetna bolnica Foča	2018	KM	5 000 000,00	5 000 000,00	5 000 000,00	5 000 000,00	5 000 000,00	5 000 000,00	100,00%	KM	2 306 289,02	2 306 289,02	2 306 289,02	KM	2 693 710,98	2 693 710,98
4 2 2	JZU Bolnica "Sveti apostol Luka" Doboj	2018	KM	5 000 000,00	5 000 000,00	5 000 000,00	5 000 000,00	5 000 000,00	5 000 000,00	100,00%	KM	1 261 104,04	1 261 104,04	1 261 104,04	KM	3 738 895,96	3 738 895,96
4 2 3	JZU Bolnica "Sveti vračev" Bijeljina	2018	KM	4 000 000,00	4 000 000,00	4 000 000,00	4 000 000,00	4 000 000,00	4 000 000,00	100,00%	KM	1 848 634,34	1 848 634,34	1 848 634,34	KM	2 151 365,66	2 151 365,66
4 2 4	JZU Bolnica "Sveti vračev" Bijeljina	2022	KM	5 000 000,00	5 000 000,00	5 000 000,00	5 000 000,00	5 000 000,00	5 000 000,00	100,00%	KM	0,00	0,00	0,00	KM	5 000 000,00	5 000 000,00
4 2 5	JZU Bolnica Nevenje	2018	KM	1 700 000,00	1 700 000,00	1 700 000,00	1 700 000,00	1 700 000,00	1 700 000,00	100,00%	KM	663 504,64	663 504,64	663 504,64	KM	1 036 495,36	1 036 495,36
4 2 6	JZU Bolnica Iarobno Sarajevo	2018	KM	1 200 000,00	1 200 000,00	1 200 000,00	1 200 000,00	1 200 000,00	1 200 000,00	100,00%	KM	1 200 000,00	1 200 000,00	1 200 000,00	KM	0,00	0,00
4 2 7	JZU Bolnica "Srbija" Iarobno Sarajevo	2022	KM	2 500 000,00	2 500 000,00	2 500 000,00	2 500 000,00	2 500 000,00	2 500 000,00	100,00%	KM	228 406,90	228 406,90	228 406,90	KM	2 271 593,10	2 271 593,10
4 2 8	JZU Bolnica "Dr. Mladen Stojanović" Prijedor	2018	KM	3 500 000,00	3 500 000,00	3 500 000,00	3 500 000,00	3 500 000,00	3 500 000,00	100,00%	KM	937 801,08	937 801,08	937 801,08	KM	2 562 198,92	2 562 198,92
4 2 9	JU Nacionalni park "Sutjeska" Tjentište	2018	KM	1 500 000,00	1 500 000,00	1 500 000,00	1 500 000,00	1 500 000,00	1 500 000,00	100,00%	KM	455 241,01	455 241,01	455 241,01	KM	1 044 758,99	1 044 758,99
4 2 10	JZU Bolnica Gradiska	2019	KM	5 200 000,00	5 200 000,00	5 200 000,00	5 200 000,00	5 200 000,00	5 200 000,00	100,00%	KM	675 094,81	675 094,81	675 094,81	KM	4 524 905,19	4 524 905,19
4 2 11	JZU Bolnica Gradiska	2021	KM	4 940 000,00	4 940 000,00	4 940 000,00	4 940 000,00	4 940 000,00	4 940 000,00	100,00%	KM	0,00	0,00	0,00	KM	4 940 000,00	4 940 000,00
4 2 12	JZU Specijalna bolnica za psihijatriju "Sokolac"	2019	KM	2 500 000,00	2 500 000,00	2 500 000,00	2 500 000,00	2 500 000,00	2 500 000,00	100,00%	KM	168 164,30	168 164,30	168 164,30	KM	2 331 835,70	2 331 835,70
4 2 13	JZU Bolnica Zvornik	2020	KM	1 800 000,00	1 800 000,00	1 800 000,00	1 800 000,00	1 800 000,00	1 800 000,00	100,00%	KM	500 771,26	500 771,26	500 771,26	KM	1 299 228,74	1 299 228,74
UKUPNO:										76,24%		447.195.813,53	447.195.813,53	447.195.813,53		817.612.238,14	817.612.238,14

*Aneksom broj 5 Ugovora o kreditu je izmijenjen odobreni iznos na 4 556 357,08 EUR. Kredit je 12.06.2013. godine zatvoren, a banka se razlikuje do odobrenog iznosa istaknuti.
**Garancija po osnovu zaduženja "Nikola Tesla d.o.o." je aktivirana i uključena je u stanje unutrašnjeg duga Republike Srbije.
***Procjenjeni iznos BDP-a za 2022. godinu iznosi 14 016 miliona KM, prema procjenama MF-RS korištenim u svrhu pripreme dokumenta Program ekonomskih reformi Republike Srbije za period 2023-2025. godine.
****u oktobru 2021. godine korisnik je likvidirao cjelokupan kredit kod Komercijalne banke te je i garancija vraćena u cjelosti.
*****Aneksom Garancije od 06.04.2022. godine smanjen je iznos garantovanih obaveza na 1 512 168,30 KM, budući da je smanjen i iznos kredita.