



BOGNA I HERCEGOVINA  
PARLAMENTARNA SKUPŠTINA BOSNE I HERCEGOVINE  
SARAJEVO

C

PRIMLJENO: 29.05.2018			
Organizaciona jedinica	Klasifikaciona oznaka	Redni broj	Broj priloga
09,08	-16-1	2627	17

Broj: 05-07-5-1026-3/18  
Sarajevo, 28.05.2018. godine


**PARLAMENTARNA SKUPŠTINA BOSNE I HERCEGOVINE  
SARAJEVO**

**PREDMET:** Informacija, dostavlja se -

Na 141. sjednici održanoj 04.05.2018. godine Vijeće ministara Bosne i Hercegovine se upoznao sa Informacijom Ministarstva financija i trezora o stanju javne zaduženosti Bosne i Hercegovine na dan 31.12.2017. godine, te zaključilo da se ista dostavi Parlamentarnoj skupštini Bosne i Hercegovine na upoznavanje.

S tim u vezi, u privitku dostavljamo predmetnu informaciju na jezicima u službenoj uporabi u Bosni i Hercegovini, u pisanoj i elektroničkoj formi.

S poštovanjem,





BOSNIA AND HERZEGOVINA  
MINISTRY OF FINANCE  
AND TREASURY

25-05-2018

Broj: 07/1-16-30-5045-7/18  
Sarajevo, 22.05.2018. godine

15 075 126-3/18

**VIJEĆE MINISTARA BOSNE I HERCEGOVINE**

**Generalno tajništvo**

**Predmet: Informacija o stanju javne zaduženosti Bosne i Hercegovine na dan  
31.12.2017. godine - dostavlja se**

Vijeće ministara Bosne i Hercegovine je na 141. sjednici, od 04.05.2018. godine razmotrilo i usvojilo Informaciju o stanju javne zaduženosti Bosne i Hercegovine na dan 31.12.2017. godine.

Takođe, zaključeno je da se Informacija dostavi Parlamentarnoj skupštini Bosne i Hercegovine, radi upoznavanja.

S tim u vezi, Ministarstvo financija i trezora BiH je pripremio i u privitku Vam dostavlja Informaciju o stanju javne zaduženosti BiH na jezicima u službenoj uporabi u BiH, u pisanoj i elektronskoj formi (CD), kako bi istu sukladno sa Zaključkom dostavili u Parlamentarnu proceduru.

S poštovanjem,



**Privitak:**

- Zaključak Vijeća ministara BiH,
- Tekst informacije na jezicima u službenoj uporabi u BiH (u pisanoj i elektronskoj formi - CD)

**Dostavljeno:**

- Naslovu
- a a



Handwritten signature

Broj: 05-07-1-1208-12/18  
Sarajevo, 4. 5. 2018. godine

Handwritten signature

MINISTARSTVO FINANCIJA I TREZORA BiH  
- n/r tajniku Ministarstva -

BOSNA I HERCEGOVINA  
MINISTARSTVO FINANCIJA/FINANSIJA  
I TREZORA  
SARAJEVO

PRIMIJENO: 17. 05. 2018			
Uzastupnička brojka	Klasifikaciona oznaka	Redni broj	Broj priloga
03	16-13	5045-4	


**PREDMET:** Obavijest o zaključku Vijeća ministara BiH

Vijeće ministara Bosne i Hercegovine, na 141. sjednici održanoj 4. 5. 2018. godine, upoznalo se s Informacijom o stanju javne zaduženosti Bosne i Hercegovine na dan 31. 12. 2017. godine.

Zaključeno je da Ministarstvo financija i trezora Bosne i Hercegovine Informaciju o stanju javne zaduženosti Bosne i Hercegovine na dan 31. 12. 2017. godine dostavi Parlamentarnoj skupštini Bosne i Hercegovine radi upoznavanja.

O zaključku vas informiramo radi njegove provedbe.

S poštovanjem,



**BOSNA I HERCEGOVINA**  
**MINISTARSTVO FINANSIJA/**  
**FINANSIJA I TREZORA**



**БОСНА И ХЕРЦЕГОВИНА**  
**МИНИСТАРСТВО ФИНАНСИЈА**  
**И ТРЕЗОРА**

**BOSNIA AND HERZEGOVINA**  
**MINISTRY OF FINANCE**  
**AND TREASURY**

***ИНФОРМАЦИЈА О СТАЊУ ЈАВНЕ ЗАДУЖЕНОСТИ***  
***БОСНЕ И ХЕРЦЕГОВИНЕ***  
***на дан 31.12.2017. године***

***Сарајево, април 2018. године***

## САДРЖАЈ

САДРЖАЈ .....	2
1. СПОЉНА ЗАДУЖЕНОСТ БОСНЕ И ХЕРЦЕГОВИНЕ.....	6
1.1. Стање спољне задужености на дан 31.12.2017. године.....	6
1.2. Структура спољне задужености по периоду настанка обавезе и кредиторима.....	7
1.3. Стање спољног дуга кроз период.....	8
1.4. Спољна задуженост (нови кредити) по секторима/намјени кориштења кредита .....	9
1.5. Сервисирање спољног дуга.....	10
1.6. Кредитни услови, каматна и валутна структура кредита.....	11
1.7. Показатељи изложености спољног дуга ризицима.....	13
1.8. Преглед пројеката у поступку закључивања.....	14
1.9. Пројекција стања и обавеза спољног дуга за период 2018.-2020. године .....	15
1.10. Задуженост невладиног сектора .....	16
2. УНУТРАШЊА ЗАДУЖЕНОСТ БОСНЕ И ХЕРЦЕГОВИНЕ.....	17
2.1. Стање унутрашњег дуга .....	17
2.1.1. Директни и индиректни унутрашњи државни дуг .....	18
2.1.2. Унутрашњи дуг ентитета и Дистрикта.....	18
2.1.3. Стара девизна штедња.....	18
2.1.4. Обавезе по основу ратних потраживања.....	18
2.1.5. Опште обавезе.....	19
2.1.6. Дугорочно задужење емисијом обвезница.....	19
2.1.7. Трезорски записи ентитета .....	19
2.1.8. Обавезе по кредитима .....	20
2.1.9. Рефундација пореза општинама и фондовима по основу измирења пореза путем обвезница Републике Српске.....	21
2.1.10. Обавезе по основу активираних гаранција .....	21
2.1.11. Унутрашњи дуг општина, градова и кантона .....	21
2.1.12. Дуг фондова социјалне сигурности .....	22
2.2. Стање унутрашњег дуга кроз период.....	22
3. ГАРАНЦИЈЕ ПО ОСНОВУ СПОЉНЕ И УНУТРАШЊЕ ЗАДУЖЕНОСТИ БОСНЕ И ХЕРЦЕГОВИНЕ.....	23
3.1. Спољне државне гаранције .....	23
3.2. Гаранције ентитета и Дистрикта .....	23
4. ЈАВНА ЗАДУЖЕНОСТ БОСНЕ И ХЕРЦЕГОВИНЕ.....	24
4.1. Стање јавне задужености на дан 31.12.2017. године.....	24
4.2. Показатељи задужености по основу јавног дуга .....	25
САЖЕТАК .....	26

ПРИЛОГ 1 .....	27
Аналитички преглед спољног државног дуга и спољног дуга ентитета и Дистрикта закључно са 31.12.2017. године .....	27
ПРИЛОГ 2 .....	33
Преглед неангажованих кредитних средстава по закљученим кредитним споразумима и плаћени commitment fee закључно са 31.12.2017. године .....	33
ПРИЛОГ 3 .....	36
Преглед стања спољне задужености Босне и Херцеговине према супсидијарним дужницима кроз период 1995-2017. године .....	36
ПРИЛОГ 4 .....	38
Преглед сервисирања спољног државног дуга по кредиторима и носиоцима обавеза за период 01.01.-31.12.2017. године.....	38
ПРИЛОГ 5 .....	40
Преглед пројеката у поступку закључивања на дан 31.12.2017. године .....	40
ПРИЛОГ 6 .....	47
Стање невладиног спољног дуга по NACE Rev2 класификацији дјелатности дужника закључно са 30.09.2017. године.....	47
ПРИЛОГ 7 .....	50
Преглед емитованих обвезница Владе Федерације БиХ и Владе Републике Српске .....	50
ПРИЛОГ 8 .....	53
Преглед емитованих трезорских записа Владе Федерације БиХ и Владе Републике Српске .....	53
ПРИЛОГ 9 .....	55
Кредитно задужење Владе Републике Српске на дан 31.12.2017. године .....	55
ПРИЛОГ 10 .....	58
Стање унутрашњег дуга кантона, градова и општина у Федерацији БиХ и Републици Српској на дан 31.12.2017. године .....	58
ПРИЛОГ 11 .....	64
Преглед стања дуга по основу издатих гаранција Федерације БиХ, кантона, општина и градова на дан 31.12.2017. године .....	64
ПРИЛОГ 12 .....	68
Преглед гаранција Владе Републике Српске, одобрена, повучена кредитна средства и стање дуга на дан 31.12.2017. године.....	68

## *Уводне напомене*

Предметна Информација презентира стање јавне задужености Босне и Херцеговине на дан 31.12.2017. године, а на основу података којима располаже Министарство финансија и трезора БиХ. Термини кориштени у Информацији о стању јавне задужености, а на основу дефиниција утврђених у Закону о задуживању, дугу и гаранцијама БиХ, члан 3. – дефиниције („Службени гласник БиХ“, бр. 52/05, 103/09 и 90/16), имају следећа значења:

**Државни дуг:** дуг изражен у домаћој валути чији је зајмопримац Министарство финансија и трезора Босне и Херцеговине у име Босне и Херцеговине.

**Спољни државни дуг:** државни дуг настао у складу с међународним споразумом. Дуг настао у периоду од 2. априла 1992. до 14. децембра 1995. године не сматра се спољним дугом државе.

**Спољна државна гаранција:** гаранција државе да ће зајам који је предмет међународног споразума отплатити у цијелости или дјелимично уколико то не уради зајмопримац.

**Дуг ентитета и Дистрикта:** дуг изражен у домаћој валути чији је зајмопримац, директно или индиректно, министарство финансија ентитета у име ентитета / Дирекција за финансије Брчко Дистрикта БиХ у име Дистрикта.

**Спољни дуг ентитета и Дистрикта:** дуг ентитета, Дистрикта који је предмет међународног споразума закљученог у складу са процедурама дефинисаним Законом о задуживању дугу и гаранцијама БиХ.

**Унутрашњи државни дуг:** државни дуг, изузимајући спољни државни дуг.

**Директни унутрашњи државни дуг:** унутрашњи државни дуг настао директно у име Босне и Херцеговине.

**Индиректни унутрашњи државни дуг:** унутрашњи државни дуг настао на захтјев и у име дужника, а враћа га држава искључиво из средстава која тај дужник уплати за свој релевантни унутрашњи дуг.

**Унутрашњи дуг ентитета и Дистрикта:** дуг ентитета или Дистрикта искључујући спољни дуг ентитета или Дистрикта.

**Сервисирање дуга:** уплата средстава сваке фискалне године за главницу, камату, дисконт и друге обавезе по основу дуга, укључујући остале пратеће трошкове.

Гаранције ентитета и Дистрикта: гаранције на зајмове плативе и у домаћој и страниј валути, за које је министарство финансија ентитета у име ентитета, односно Дирекција за финансије Брчко Дистрикта БиХ у име Дистрикта, носилац гаранције.

*Остали кориштени термини<sup>1</sup>:*

**Јавни дуг БиХ (јавна задуженост):** збир спољне и унутрашње задужености.

**Спољни дуг БиХ (спољна задуженост):** дуг који укључује спољни државни дуг и спољни дуг ентитета и Дистрикта.

**Унутрашњи дуг БиХ (унутрашња задуженост):** збир директног и индиректног унутрашњег државног дуга, унутрашњег дуга ентитета, унутрашњег дуга Дистрикта, дуга кантона, општина и градова и дуга фондова социјалне сигурности.

**„Стари“ дуг:** спољни државни дуг настао прије 02.04.1992. године, односно дуг који је Босна и Херцеговина преузела као наслеђене међународне обавезе, настале до 02.04.1992. године, а које су након преговора са ино-повјериоцима реконструисане и репрограмиране.

**„Нови“ дуг:** спољни дуг настао после 14.12.1995. године.

**Уговорени кредити:** укупни износи уговорених кредита у складу са међународним споразумима.

**Ангажовани кредити:** укупни износи ангажованих кредитних средстава до посматраног периода, укључујући "стари" дуг.

**Неангажовани кредити:** укупни износи уговорених кредита закључених у складу са међународним споразумима умањени за укупне ангажоване износе.

**Стање задужености:** укупни ангажовани износи кредита умањени за отплаћене главнице.

**Commitment fee (трошак/накнада за одобрена, а неангажована средства):** Накнада која се плаћа на неангажовану кредитну линију, односно на неангажовани дио кредитних средстава. Commitment fee је дефинисан генералним условима пословања појединих кредитора (KfW, MMF, EBRD и др.) и обично је одређен као фиксан процент који се обрачунава на неангажовани износ кредита. Зајмопримац плаћа накнаду (commitment fee) као компензацију за држање средстава на отвореној кредитној линији, односно за осигурање исплате кредитних средстава на специфичне датуме у будућности.

---

<sup>1</sup> Термини су кориштени у сврху израде Информације о стању јавне задужености, ради једнообразности и једноставности презентовања података.



# 1. СПОЉНА ЗАДУЖЕНОСТ БОСНЕ И ХЕРЦЕГОВИНЕ

## 1.1. Стање спољне задужености на дан 31.12.2017. године

Спољни дуг БиХ на дан 31.12.2017. године износи 7.851,99 мил КМ<sup>2</sup>, а исти обухвата спољни државни дуг<sup>3</sup> у износу од 7.718,78 мил КМ који је алоциран на Федерацију Босне и Херцеговине (у даљем тексту: Федерација БиХ), Републику Српску, Брчко Дистрикт БиХ (у даљем тексту: Дистрикт) и Институције Босне и Херцеговине (у даљем тексту: Институције БиХ), те спољни дуг ентитета и Дистрикта<sup>4</sup> у износу од 133,21 мил КМ, а како је приказано у Табели 1.

Табела 1. Стање спољног дуга БиХ на дан 31.12.2017. године

(мил КМ)

Опис	Укупно	од тога:			
		Федерација БиХ	Република Српска	Дистрикт	Институције БиХ <sup>5</sup>
Спољни државни дуг	7.718,78	4.704,69	2.903,14	36,72	74,23
Спољни дуг ентитета и Дистрикта	133,21	82,23	50,98	0,00	0,00
Спољни дуг БиХ	7.851,99	4.786,92	2.954,12	36,72	74,23

Закључно са 31.12.2017. године уговорено је спољних кредита у укупном износу од 14.142,08 мил КМ<sup>6</sup>, од чега је ангажовано 11.510,96 мил КМ, док је 2.631,12 мил КМ<sup>7</sup> расположиво за ангажовање у складу са реализацијом одобрених пројеката и утврђеном динамиком - планом ангажовања уговорених кредита, односно одобрених финансијских аранжмана.

Аналитички преглед спољног државног дуга и спољног дуга ентитета и Дистрикта дат је у Прилогу 1, а преглед неангажованих кредитних средстава по закљученим кредитним споразумима и плаћени commitment fee дат је у Прилогу 2.

У 2017. години ангажовано је 516,60 мил КМ одобрених кредитних средстава. Од укупног износа повучених средстава 41,97% се односи на ЕИВ, 18,08% на КfW, на WBIDA кредите 11,74%, ОПЕС 9,76%, док остали кредитори учествују са 18,45% (EBRD, СЕВ, WBIBRD, Влада Јапана, KWT, SFD, IFAD).

<sup>2</sup> Прелиминарни подаци.

<sup>3</sup> Процедуре и начин закључивања међународних споразума по основу спољног државног дуга регулисан је Законом о задуживању, дугу и гаранцијама БиХ, Поглавље III, члан 39. ("Службени гласник БиХ", бр. 52/05, 103/09 и 90/16) и Законом о поступку закључивања и извршавања међународних уговора ("Службени гласник БиХ", бр. 29/00 и 32/13).

<sup>4</sup> Спољни дуг ентитета и Дистрикта регулисан је чланом 49 Закона о задуживању, дугу и гаранцијама БиХ и законима о задуживању, дугу и гаранцијама ентитета. Обавезе настале по овом дугу измирују се директно од стране ентитета и Дистрикта.

<sup>5</sup> За Институције БиХ. кредит EBRD - Ваздушни саобраћај, Извозни кредит „1“ Владе Белгије, кредит Европске комисије - Макрофинансијска помоћ II, СЕВ - Државни затвор, Судијски развојни фонд (SFD) - Обнова стамбених јединица за расељене у БиХ.

<sup>6</sup> Наведени износ обухвата уговорене износе спољног државног дуга, укључујући и све уговорене транше по IMF EFF аранжману, као и спољни дуг ентитета и Дистрикта. Кредити који су отплаћени нису укључени.

<sup>7</sup> Укључене све уговорене транше према IMF EFF аранжману, односно и оне транше које су према плану повлачења предвиђене послје 2017. године (иша 882 мил КМ)

## 1.2. Структура спољне задужености по периоду настанка обавезе и кредиторима

Учешће „старог“ дуга у стању спољне задужености са 31.12.2017. године од 14,64% исказује тенденцију смањења, обзиром да је учешће овог дуга у 2016. години износило 16,15%, а 2015. године 17,89%. „Стари“ дуг чине наслеђени комерцијални дугови према Паришком клубу кредитора, Лондонском клубу кредитора, те зајмови ИБРД-а.

У оквиру „новог“ дуга, највећу процентуалну заступљеност чине дугови према међународним финансијским институцијама (Свјетска банка – IDA и IBRD, EIB, IMF, EBRD, Европска комисија).

Табела 2. Стање спољног дуга БиХ на дан 31.12.2017. године према подјели кредитора на мултилатералне и билатералне, носиоцима обавеза и периоду настанка обавезе

(у мил КМ)

Кредитор	Федерација БиХ	Република Српска	Дистрикт	Институције БиХ	Укупан спољни дуг	% учешће у укупном стању дуга
<b>Билатерала</b>	<b>1.159,68</b>	<b>562,23</b>	<b>3,88</b>	<b>6,52</b>	<b>1.732,31</b>	<b>22,06%</b>
<b>Нови дуг</b>	<b>613,68</b>	<b>294,55</b>	<b>3,88</b>	<b>6,52</b>	<b>918,63</b>	<b>11,70%</b>
Извозно - увозна банка Кореје (КЕХИМ)	48,55	99,95	0,00	0,00	148,50	1,89%
Влада Шпаније	133,60	3,80	0,00	0,00	137,40	1,75%
Саудијски развојни фонд (SFD)	89,01	0,00	0,00	4,34	93,35	1,19%
Влада Јапана	34,33	51,09	0,00	0,00	85,42	1,09%
Република Португал	62,57	4,16	0,00	0,00	66,73	0,85%
UniCredit Bank Аустрија (UCBA)	26,47	28,23	3,88	0,00	58,58	0,75%
Њемачка развојна банка (KfW)	127,98	16,46	0,00	0,00	144,44	1,84%
Raiffeisen banka A G (RBA)	15,79	40,09	0,00	0,00	55,88	0,71%
Кувајтски фонд за арапски економски развој (KWT)	53,51	0,00	0,00	0,00	53,51	0,68%
Влада Пољске	0,00	28,66	0,00	0,00	28,66	0,36%
Република Србија	0,00	18,16	0,00	0,00	18,16	0,23%
ERSTE Банка (ЕБА)	12,70	2,68	0,00	0,00	15,38	0,20%
Банка за рад и економију и Аустријска поштанска штедионица (BAWAG)	6,99	0,00	0,00	0,00	6,99	0,09%
ABN AMRO – Фортис банка	1,53	0,00	0,00	0,00	1,53	0,02%
Влада Белгије	0,65	1,27	0,00	2,18	4,10	0,05%
<b>Стари дуг</b>	<b>546,00</b>	<b>267,68</b>	<b>0,00</b>	<b>0,00</b>	<b>813,68</b>	<b>10,36%</b>
Лондонски клуб кредитора	94,93	50,58	0,00	0,00	145,51	1,85%
Паришки клуб кредитора	451,07	217,10	0,00	0,00	668,17	8,51%
<b>Мултилатерала</b>	<b>3.627,24</b>	<b>2.391,89</b>	<b>32,84</b>	<b>67,71</b>	<b>6.119,68</b>	<b>77,94%</b>
<b>Нови дуг</b>	<b>3.467,28</b>	<b>2.216,08</b>	<b>32,84</b>	<b>67,71</b>	<b>5.783,91</b>	<b>73,66%</b>
Свјетска банка - Међународна асоцијација за развој (WBIDA)	1.171,84	623,39	4,01	0,00	1.801,24	22,94%
Европска инвестициона банка (EIB)	904,48	1.005,12	0,00	0,00	1.909,60	24,32%
Међународни монетарни фонд (ИМФ)	368,35	220,26	2,94	0,00	591,55	7,53%
Европска банка за обнову и развој (EBRD)	407,32	97,86	24,22	10,40	539,80	6,87%
Свјетска банка - Међународна банка за обнову и развој (WBIBRD)	285,67	140,48	0,00	0,00	426,15	5,43%
Европска комисија (ЕК)	133,00	66,50	0,00	19,56	219,06	2,79%
Опек фонд за међународни развој (OFID)	120,19	4,16	0,68	0,00	125,03	1,59%
Развојна банка Савјета Европе (CEB)	31,31	25,51	0,99	37,75	95,56	1,22%
Међународни фонд за развој пољопривреде (IFAD)	45,12	30,80	0,00	0,00	75,92	0,97%
<b>Стари дуг</b>	<b>159,96</b>	<b>175,81</b>	<b>0,00</b>	<b>0,00</b>	<b>335,77</b>	<b>4,28%</b>
Свјетска банка - Међународна банка за обнову и развој (WBIBRD)	159,96	175,81	0,00	0,00	335,77	4,28%
<b>Укупно</b>	<b>4.786,92</b>	<b>2.954,12</b>	<b>36,72</b>	<b>74,23</b>	<b>7.851,99</b>	<b>100,00%</b>

Уколико се посматра подјела кредитора на мултилатералне и билатералне, у 2017. години учешће мултилатералних кредитора је износило 77,94% док се на билатералне односи 22,06% спољног дуга БиХ.

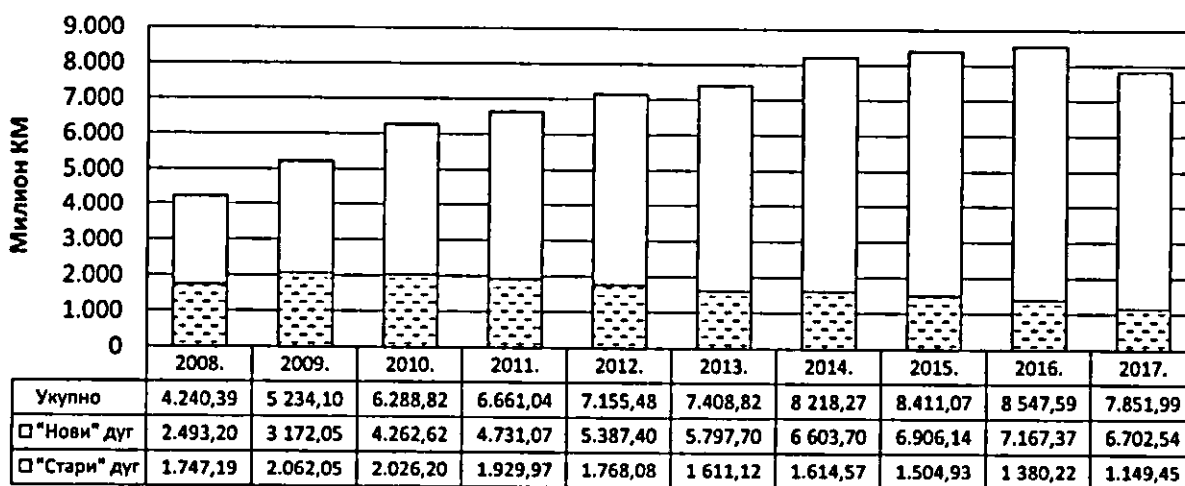
### 1.3. Стање спољног дуга кроз период

У табели 3. приказано је кретање стања спољног дуга БиХ у десетогодишњем периоду уз исказано повећање/смањене спољног дуга БиХ у односу на претходну годину.

Табела 3. Повећање/смањење спољног дуга БиХ у односу на претходну годину

Година		2008	2009	2010	2011	2012	2013	2014	2015	2016	2017
Спољни дуг БиХ	у мил КМ	4.240,39	5.234,10	6.288,82	6.661,04	7.155,48	7.408,82	8.218,27	8.411,07	8.547,59	7.851,99
Повећање/смањене спољног дуга БиХ у односу на претходну годину	у мил КМ	279,04	993,71	1.054,72	372,22	494,44	253,34	809,45	192,80	136,52	-695,60
	у %	7,04%	23,43%	20,15%	5,92%	7,42%	3,54%	10,93%	2,35%	1,62%	-8,14%

Графикон 1. Спољна задуженост БиХ кроз период 2008.- 2017. година



Стање спољне задужености кроз период (1995-2017. година), алоциране на Федерацију БиХ, Републику Српску, Дистрикт и Институције БиХ приказано је у Прилогу 3.

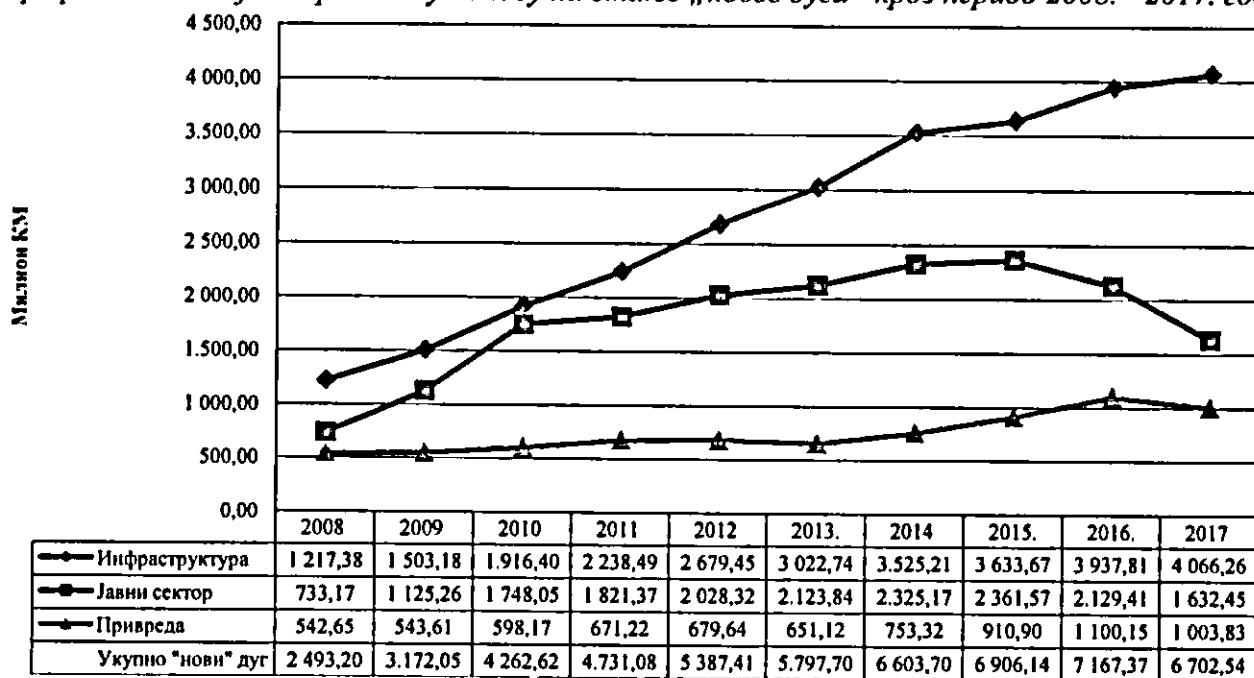
#### 1.4. Спољна задуженост (нови кредити) по секторима/намјени кориштења кредита

Намјена кредита посматра се кроз задуживање у секторе за подршку инфраструктурним пројектима<sup>8</sup>, пројектима за подршку јавног сектора<sup>9</sup> и привредне дјелатности<sup>10</sup>.

У укупном стању спољне задужености по основу нових кредита 60,67% односи се на кредите усмјерене за реализацију инфраструктурних пројеката, 14,98% на кредите намијењене јавном сектору, док се 24,35% односи на кредите намијењене за привредне дјелатности.

Од укупно повучених средстава у 2017. години 92,66% се односи на инфраструктурне пројекте, 5,72% на јавни сектор, док се 1,62% односи на пројекте усмјерене на привредне дјелатности.

Графикон 2. Намјена кредита у односу на стање „новог дуга“ кроз период 2008. - 2017. године



<sup>8</sup> Инфраструктура обухвата кредите за подршку сљедећим пројектима: телекомуникације, пројекти за воду, набавке возова и вагона, електрична енергија, цестовна инфраструктура, железнице, санашје цеста, јавни радови, локално гријање, плин, становање, локални развој, транспорт, пројекат хитне реконструкције, управљање чврстим отпадом, пројекти цестовне инфраструктуре и сигурности у БиХ итд.

<sup>9</sup> Јавни сектор обухвата кредите за подршку сљедећим пројектима: образовање, жртве рата, разминирање, културно наслеђе, здравствени сектор, пројекти за прилагођавање социјалном сектору, развој општина, станд-бу и EFF аранжман, помоћ избјеглим и расељеним лицима, макрофинансијска помоћ, помоћ социјалном сектору, кредити за подршку буџету итд.

<sup>10</sup> Привредне дјелатности обухватају кредите за подршку сљедећим пројектима локалне иницијативе, демобилизација, фарме, индустрија, шумарство, извозна подршка предузећима, подршка приватизацији банака, трговина и транспортне олакшнице, пројекти за запошљавање, локалне иницијативе, техничка помоћ у приватизацији, прилагођавање пословног амбијента, кредити за приватни сектор, развој мале пољопривреде, развој и заштита шума итд.

## 1.5. Сервисирање спољног дуга

- *Сервисирање обавезе кроз период 2008.-2017. године*

Преглед плаћених обавеза по основу спољног државног дуга и спољног дуга ентитета за период 2008. - 2017. године, са структуром плаћања главница и камата, сервисних и других трошкова приказан је у наредној табели.

Табела 4. Преглед плаћених главница и камата кроз период 2008. – 2017. година<sup>11</sup>

(у

млн КМ)

		2008	2009	2010	2011	2012	2013	2014	2015	2016	2017	
Сервис спољног државног дуга БиХ	Главница	121,30	150,83	211,37	235,53	305,38	594,16	659,82	477,99	602,77	864,62	
	Камата серв и др трошк	108,75	95,05	89,51	104,49	107,93	90,69	101,10	103,34	120,36	118,64	
	Укупно	230,05	245,88	300,88	340,02	413,31	684,85	760,92	581,33	723,13	983,26	
Сервис спољног дуга ентитета	Федерација БиХ	Главница	21,76	2,81	2,97	3,04	2,79	3,30	2,44	3,76	4,02	3,26
		Камата серв и др трошк	1,68	2,68	2,94	2,87	2,68	2,73	2,48	2,69	2,61	2,42
		Укупно	23,44	5,49	5,91	5,91	5,47	6,03	4,92	6,45	6,63	5,68
	Република Српска	Главница	0,33	0,03	0,00	2,90	0,00	2,53	2,81	4,30	4,90	5,67
		Камата серв и др трошк	0,26	0,25	0,25	0,47	0,69	0,76	0,83	0,81	0,74	0,67
		Укупно	0,59	0,28	0,25	3,37	0,69	3,29	3,64	5,11	5,64	6,34
Укупно	254,08	251,65	307,04	349,30	419,47	694,17	769,48	592,89	735,40	995,28		

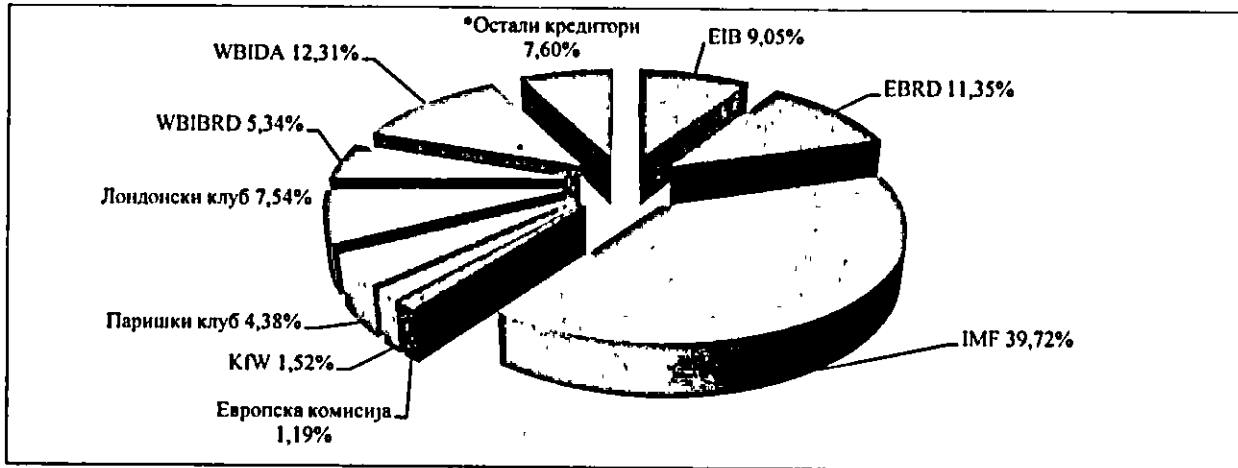
- *Сервисирање спољног државног дуга током 2017. године*

У периоду 01.01.-31.12.2017. године, доспјеле обавезе по спољном државном дугу сервисирање су редовно, у укупном износу од 983,26 мил КМ<sup>12</sup>, од чега се на отплату главнице односи 864,62 мил КМ или 87,93%, на отплату камате, сервисних и других трошкова 118,64 мил КМ или 12,07%.

На муллатералне кредиторе се односи 80,98% од укупно сервисираних обавеза по спољном државном дугу, док се на билатералне кредиторе односи 19,02%. Структура сервисираних обавеза по спољном државном дугу према кредиторима приказана је у следећем графикону.

<sup>11</sup> Наведени преглед односи се на сервис спољног државног дуга, као и сервис спољног дуга ентитета у чијој ингеренцији је сервисирање истог.  
<sup>12</sup> Не садржи сервисирање обавезе по кредитима закљученим директно од стране ентитета, који исти самостално сервисирају (ФБиХ 5,68 мил КМ, РС 6,34 мил КМ).

Графикон 3. Учешће кредитора у сервису спољног државног дуга



\*Остали кредитори OFID, KEXIM, UniCredit Bank Аустрија, Raiffeisen bank, СЕВ, IFAD, АВN Аmгo, Влада Јапана, ВAWAG, Влада Шпаније, Erste bank, SFD, Влада Белгије и KWT.

У укупно сервисираном износу обавеза, Федерација БиХ је учествовала са 632,38 мил КМ (64,31%), Република Српска 341,59 мил КМ (34,74%), Дистрикт 4,57 мил КМ (0,47%), те Институције БиХ 4,71 мил КМ (0,48%).

Детаљан преглед сервисирања спољног државног дуга по кредиторима и носиоцима обавеза за период 01.01.-31.12.2017. године дат је у Прилогу 4.

### 1.6. Кредитни услови, каматна и валутна структура кредита

Преглед кредитних услова спољног задужења Босне и Херцеговине по основу „старог” и „новог” дуга, врсти камате, те њиховог учешћа у укупном спољном задужењу, дат је у Табели 5.

Табела 5. Каматна структура спољног дуга Босне и Херцеговине

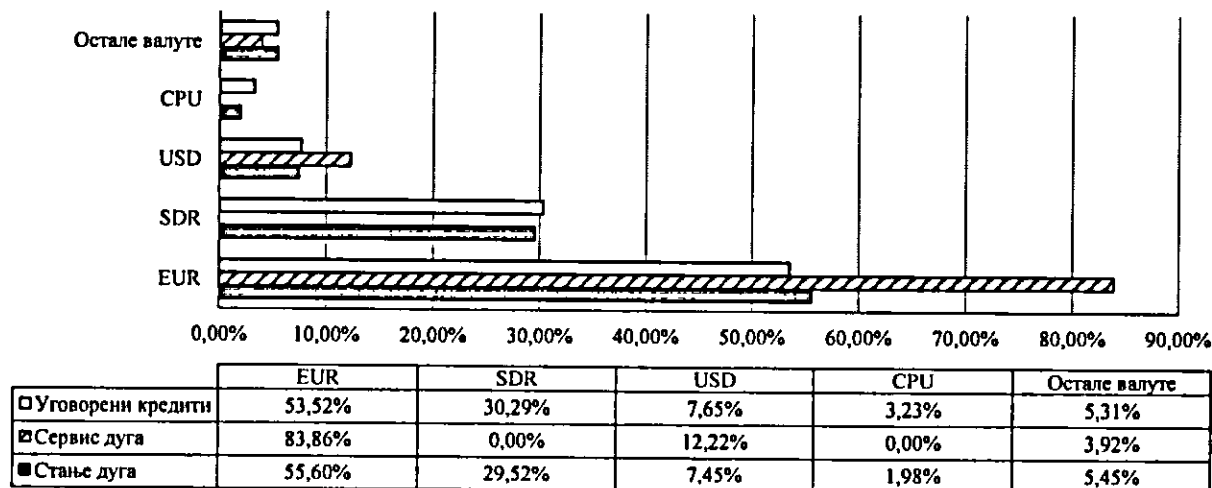
Опис	Укупно	у "отплати"	у "грејсу"	са фиксном кам.стопом	са варијабил. кам.стопом	
Стање спољног дуга	Износи у мил КМ	7 851,99	5 122,00	2 729,99	4 476,08	3 375,91
	% учешће	100,00%	65,23%	34,77%	57,01%	42,99%
	Просјечна каматна стопа	1,41%			1,92%	0,72%
Стање "старог" спољног дуга	Износи у мил КМ	1 149,45	1 149,45	0,00	647,01	502,44
	% учешће	100,00%	100,00%	0,00%	56,29%	43,71%
	Просјечна каматна стопа	1,54%			2,08%	0,84%
Стање "новог" спољног дуга	Износи у мил КМ	6 702,54	3 972,55	2 729,99	3 829,07	2 873,47
	% учешће	100,00%	59,27%	40,73%	57,13%	42,87%
	Просјечна каматна стопа	1,38%			1,90%	0,70%

Просјечна каматна стопа на спољни дуг је релативно ниска, што је у великој мјери резултат спољног концесионалног задуживања, као и ниских референтних каматних стопа. Просјечна каматна стопа на спољни дуг у 2017. години износи 1,41% и иста се није значајније промијенила у односу на 2016. годину.

У Графикону 4. приказана је валутна структура спољног дуга БиХ из којег је видљиво већинско учешће валута EUR, SDR<sup>13</sup> и USD у валутној структури уговореног спољног дуга, као и стања спољног дуга. Од укупно уговорених кредита 91,46% се односи на три горе наведене валуте, док су у стању дуга заступљене са 92,57%.

Када је у питању валутна структура извршеног сервиса спољног дуга БиХ у посматраном периоду, главнина доспјелих обавеза или 83,86% је исплаћена у EUR, 12,22% у USD, док је 3,92% реализовано у другим валутама (по кредитима из билатералних споразума или према неким од земаља Париског клуба кредитора). Приближно половину исплаћених обавеза у валути EUR (46,79%), чине исплате обавеза према IMF-у с обзиром да су обрачунате обавезе у валути SDR исплаћене у валути EUR.

Графикон 4. Валутна структура спољних кредита<sup>14</sup>



\*CPU- Уговорена обрачунска валута Свјетске банке за обавезе по Консолидованом зајму - IBRD бр 40390, које су у 2017 години сервисиране у CPU и USD обухваћене су у валутној структури извршеног сервиса дуга у USD и CPU (остале валуте)

<sup>13</sup> SDR (Special Drawing Right) - Специјална права вучења, обрачунска јединица коју користи IMF, Свјетска банка и неколико других међународних финансијских институција. Састоји се од корпе валута коју сачињавају (USD 41,73%, EUR 30,93%, CHR 10,92, JPY 8,33% и GBP 8,09%)

<sup>14</sup> Преглед валутне структуре укључује и податке о дугу ентитета и Дистрикта, а у чијој ингеренцији је сервисирање истих. Остале валуте чине: JPY, KRW, CHF, KWD, SAR, CAD, SEK, DKK, GBP.

### 1.7. Показатељи изложености спољног дуга ризицима

Поред висине дуга, структура дуга представља један од разлога настанка финансијских криза и нестабилности у држави због чега је потребно портфолио спољног дуга посматрати и кроз његову изложеност ризицима. Стога се може рећи да је, између осталог, сврха анализе структуре спољног дуга БиХ идентификација изложености постојећег портфолија спољног дуга валутном ризику, ризику каматне стопе и ризику рефинансирања. Параметри који показују изложеност спољног дуга БиХ наведеним ризицима приказани су у наредној табели.

Табела 6. Индикатори ризика спољног дуга у 2016. и 2017. години

Индикатори ризика		2016.	2017.
Ризик каматне стопе	Учешће фиксне каматне стопе (%)	52,7	57,0
	Учешће варијабилне каматне стопе (%)	47,3	43,0
	Дуг који се рефиксира у 1 години (%)	50,0	46,2
	Просјечно вријеме рефинансирања (године)	4,4	4,6
Ризик рефинансирања	Просјечно вријеме доспијећа (године)	7,2	7,2
	Дуг који доспијева у 1 год (%)	9,8	9,8
	Просјечно вријеме уговореног "грејс" периода (године)	6,5	6,7
Валутни ризик	Учешће неEUR валута у укупном стању спољног дуга (%)	48,9	44,4

Ризик рефинансирања приказује рочну структуру дуга и проценат дуга који доспијева на наплату у кратком року, ризик каматне стопе изложеност дуга промјенама каматних стопа, а валутни ризик степен изложености структуре укупног дуга промјенама валутних курсева оних валута које се налазе у портфолију дуга.

За рефинансирање спољног дуга просјечно је потребно 4,6 година. Учешће спољног дуга који се рефиксира унутар једне године је 46,2% укупног портфолија спољног дуга, а што је резултат чињенице да је нешто мање од половине портфолија спољног дуга уговорено са варијабилном каматном стопом (43,0%). Иако је учешће спољних кредита са варијабилном каматном стопом у 2017. години мање у односу на претходну годину, и да су остали индикатори који се односе на овај ризик побољшани и даље остаје изложеност спољног дуга ризику каматне стопе. У циљу даљег смањења изложености овом ризику пожељно је задуживање по фиксној каматној стопи притом водећи рачуна о односу трошка и ризика, с обзиром да је тренутно трошак варијабилне каматне стопе знатно нижи од трошка фиксне каматне стопе

Просјечно вријеме доспијећа у 2017. години је исто као и у претходној години и износи 7,2 године. Индикатор који указује на учешће дуга који доспијева на наплату у наредној години, у



2017. години је на истом нивоу као и у 2016. години и износи 9,8%, а што указује да 9,8% од укупног спољног дуга доспијева на наплату у 2018. години. Просјечно уговорени „грејс“ период у 2017. години је износио 6,7 година и исти се није значајније промијенио у односу на претходну годину када је износио 6,5 година. Индикатори ризика рефинансирања у 2017. години нису се значајније промијенили у односу на претходну годину.

Обзиром да је постојећи модел монетарне и политике девизног курса, који спроводи Централна банка БиХ, заснован на валутном одбору и фиксном курсу КМ-а у односу на EUR-о, 44,4% спољног дуга подложно је промјенама валутних курсева, односно изложено валутном ризику. У 2017. години учешће неEUR валута у укупном стању спољног дуга у односу на 2016. годину је смањено, односно смањена је изложеност валутном ризику. Даље смањење валутног ризика могуће је кроз повећање спољног задуживања у валути EUR у односу на остале стране валуте.

#### *1.8. Преглед пројеката у поступку закључивања*

*Пројекти у поступку закључивања*<sup>15</sup> обухватају пројекте који су у поступку иницијативе за преговоре, преговарања са кредиторима, поступку одобравања од стране кредитора, те пројекте који су закључени и налазе се у поступку ратификације. Овим су обухваћени пројекти из области путне, жељезничке, водоводне и комуналне инфраструктуре, енергетике, здравства, пољопривреде, банкарства, образовања итд. (Прилог 5).

Укупна вриједност пројеката планираних за кредитно финансирање из спољних извора на дан 31.12.2017. године, а који обухвата мултилатералне и билатералне кредиторе износи 1.839,54 мил КМ, од чега се на Федерацију БиХ односи 71,48%, на Републику Српску 27,46%, те на Дистрикт 1,06%.

Од укупне вриједности пројеката планираних за кредитно финансирање, на инфраструктурне пројекте се односи 73,52%, на пројекте за јавни сектор 21,16%, те на пројекте за привредне дјелатности 5,32%.

---

<sup>15</sup> Извор: Министарство финансија и трезора БиХ, Сектор за сарадњу с финансијским институцијама

### 1.9. Пројекција стања и обавеза спољног дуга за период 2018.-2020. године

Пројекције стања спољног дуга и обавеза за период 2018-2020. година урађене су на два начина, и то:

- Пројекције стања и обавеза спољног дуга по основу постојећих кредита<sup>16</sup>, које укључују спољне кредите који се воде у бази података за јавни дуг тј. постојећа кредитна задужења – Сценарио 1 (Табела 7-а.),
- Пројекције стања и обавеза спољног дуга по основу постојећих кредита и кредита у поступку закључивања<sup>17</sup> које укључују спољне кредите који се воде у бази података за јавни дуг тј. постојећа кредитна задужења, те кредите у поступку закључивања – Сценарио 2 (Табела 7-б.).

Табела 7-а. Пројекција стања и обавеза спољног дуга БиХ по основу постојећих кредита (млн КМ)

Опис	2018.	2019.	2020.
Стање дуга по годинама	8.039,94	7.866,26	7.691,09
Обавезе по основу главнице	846,82	700,44	593,29
Обавезе по основу камате	122,35	119,62	112,51
Укупно обавезе по годинама	969,17	820,06	705,80

Табела 7-б. Пројекција стања и обавеза спољног дуга по основу постојећих кредита и кредита у поступку закључивања (млн КМ)

Опис	2018.	2019.	2020.
Стање дуга по годинама	8.118,65	8.364,80	8.766,09
Обавезе по основу главнице	846,82	700,44	593,29
Обавезе по основу камате	124,82	127,78	124,01
Укупно обавезе по годинама	971,64	828,22	717,30

- Пројекције сервисирања спољног државног дуга у односу на нето приходе од индиректних пореза на ЈР УИО:

Учешће пројцираних обавеза по основу спољног државног дуга у односу на пројцирана кретања нето прихода на ЈР Управе за индиректно опорезивање, из којих се сервисирају ино-обавезе, даје се кроз следећи табеларни преглед:

<sup>16</sup> Пројекција не укључује корективни фактор 5%

<sup>17</sup> Пројекција не укључује корективни фактор 5%

Табела 7-ц. Пројекција обавеза по основу сервисирања спољног државног дуга/пројекција нето прихода на ЈР УИО

Опис	2018.	2019.	2020.
Нето приходи од инд. пореза на ЈР УИО (мил КМ) <sup>18</sup>	5.847,6	6.052,3	6304,1
Сервисирање спољног државног дуга БиХ (Сценарио 1) <sup>19</sup> / Нето приходи од индиректних пореза на ЈР УИО (%)	16,35	13,34	10,97
Сервисирање спољног државног дуга БиХ (Сценарио 2) <sup>20</sup> / Нето приходи од индиректних пореза на ЈР УИО (%)	16,40	13,47	11,15

### 1.10. Задуженост невладиног сектора

Информација о стању јавне задужености Босне и Херцеговине има за предмет јавну задуженост, те подаци о задужености невладиног сектора нису укључени у укупан износ стања спољног дуга, али се због обухватности и транспарентности расположивих података укупне задужености Босне и Херцеговине наводе као посебан дио Информације.

Стање невладиног спољног дуга на дан 30.09.2017. године износи 7.683,75 мил КМ<sup>21</sup>.

По евиденцији коју Централна банка БиХ доставља Министарству финансија и трезора, подаци о стању задужености невладиног сектора су изражени у валути КМ по НАСЕ класификацији дјелатности дужника.

У Прилогу 6 наведен је квартални аналитички приказ стања невладиног спољног дуга, за период 01.01.2017. – 30.09.2017. године.

<sup>18</sup> Извор Управа за индиректно/неутрално опорезивање – Одјељење за макроекономску анализу, Ревидиране пројекције прихода од индиректних пореза за период 2017-2020 – ОМА билтен 148/149, нов/дец 2017 године

<sup>19</sup> Не укључује обавезе по основу сервиса спољног дуга ентитета

<sup>20</sup> Не укључује обавезе по основу сервиса спољног дуга ентитета

<sup>21</sup> Извор. Централна банка БиХ (на основу Упутства о прикупљању података и вођењу евиденције невладиног спољног дуга, Централна банка БиХ доставља Министарству финансија и трезора БиХ податке о невладином спољном дугу).

## 2. УНУТРАШЊА ЗАДУЖЕНОСТ БОСНЕ И ХЕРЦЕГОВИНЕ

### 2.1. Стање унутрашњег дуга

Табела 8. Стање унутрашње задужености Босне и Херцеговине на дан 31.12.2017. године (у мил КМ)

(у

Врста обавеза	Носилац обавеза			Укупно
	<b>Босна и Херцеговина</b>			
Директни унутрашњи државни дуг			0,00	0,00
Индиректни унутрашњи државни дуг			0,00	0,00
Укупно унутрашњи дуг по коме је БиХ носилац обавезе:			0,00	0,00
	<b>Федерација БиХ</b>	<b>Република Српска</b>	<b>Дистрикт</b>	
Стара девизна штедња	55,21	230,50	0,00	285,71
Ратна потраживања	197,38	386,58	0,00	583,96
Опште обавезе <sup>22</sup>	12,09	149,88	0,00	161,97
Дугорочне обавезнице	530,00	852,77	0,00	1.382,77
Дуг по трезорским записима	100,00	82,00	0,00	182,00
Обавезе по кредитима	0,00	182,66	3,56	186,22
Рефунд. пореза општина и фондова по основу измирења пореза путем обавезница	0,00	1,65	0,00	1,65
Активирани гаранције	0,00	3,68	0,00	3,68
<b>Укупно дуг влада ентитета/Дистрикта:</b>	<b>894,68</b>	<b>1.889,72</b>	<b>3,56</b>	<b>2.787,96</b>
	<b>Дуг кантона</b>			
	<b>Федерација БиХ</b>	<b>Република Српска</b>	<b>Дистрикт</b>	
Обавезе по кредитима	183,73	0,00	0,00	183,73
Дугорочне обавезнице	10,76	0,00	0,00	10,76
<b>Укупно дуг кантона</b>	<b>194,49</b>	<b>0,00</b>	<b>0,00</b>	<b>194,49</b>
	<b>Дуг градова</b>			
	<b>Федерација БиХ</b>	<b>Република Српска</b>	<b>Дистрикт</b>	
Обавезе по кредитима	21,76	144,29	0,00	166,05
Дугорочне обавезнице	0,10	2,82	0,00	2,92
<b>Укупно дуг градова</b>	<b>21,86</b>	<b>147,11</b>	<b>0,00</b>	<b>168,97</b>
	<b>Дуг општина</b>			
	<b>Федерација БиХ</b>	<b>Република Српска</b>	<b>Дистрикт</b>	
Обавезе по кредитима	37,27	116,38	0,00	153,65
Дугорочне обавезнице	0,20	30,52	0,00	30,72
<b>Укупно дуг општина</b>	<b>37,47</b>	<b>146,90</b>	<b>0,00</b>	<b>184,37</b>
	<b>Дуг фондова</b>			
	<b>Федерација БиХ</b>	<b>Република Српска</b>	<b>Дистрикт</b>	
Дуг фондова социјалне сигурности	0,00	165,84	0,00	165,84
<b>УНУТРАШЊА ЗАДУЖЕНОСТ</b>	<b>1.148,50</b>	<b>2.349,57</b>	<b>3,56</b>	<b>3.501,63</b>

Према подацима којима располаже Министарство финансија и трезора БиХ, а које су приказане у Табели 8., унутрашња задуженост БиХ на дан 31.12.2017. године износи 3.501,63 мил КМ<sup>23</sup>.

<sup>22</sup> Опште обавезе: обавезе према добављачима, пензије, инвалидине, обавезе настале у поступку приватизације, извршне судске одлуке.

У укупном износу унутрашње задужености на дан 31.12.2017. године, Федерација БиХ учествује са 32,80%, Република Српска 67,10%, те Дистрикт са 0,10%.

### ***2.1.1. Директни и индиректни унутрашњи државни дуг***

На дан 31.12.2017. године није било директног ни индиректног унутрашњег дуга по којем је држава носилац обавеза.

### ***2.1.2. Унутрашњи дуг ентитета и Дистрикта***

Структура унутрашњег дуга ентитета и Дистрикта обухвата:

- обавезе по основу старе девизне штедње, ратних потраживања, општих обавеза,
- обавезе по основу издатих вриједносних папира (дугорочних и краткорочних),
- обавезе по основу кредитних задужења у земљи и
- обавезе по основу рефундације пореза, активираних гаранција.

### ***2.1.3. Стара девизна штедња***

Од почетка верификације до 31.12.2017. године верификовано је 1.642,47 мил КМ обавеза што представља око 86,45% процијењених обавеза по овом основу. До 31.12.2017. године ентитети и Дистрикт су готовински исплатили 192,82 мил КМ, а емитовали су обвезнице по основу рачуна старе девизне штедње у износу од 1.449,65 мил КМ. До 31.12.2017. године отплаћено је 1.347,48 мил КМ обавеза по основу главнице и 99,05 мил КМ обавеза по основу камате.

### ***2.1.4. Обавезе по основу ратних потраживања***

По овом основу Федерација БиХ је емитовала четири емисије обвезница у износу 195,42 мил КМ с роком доспијећа 14 година, „грејс“ периодом од 9 година уз каматну стопу 2,5%.

Република Српска је емитовала једанаест емисија обвезница у износу 395,95 мил КМ, с роком доспијећа 13 до 15 година, „грејс“ периодом 3 до 5 година и уз каматну стопу од 1,5%.

---

<sup>21</sup> Извор података Федерално министарство финансија, Министарство финансија Републике Српске, Дирекција за финансије Брчко Дистрикта БиХ.

### **2.1.5. Опште обавезе**

Опште обавезе Федерације БиХ на дан 31.12.2017. године износе 12,09 мил КМ, а односе се на неисплаћене накнаде добављачима бившег Федералног министарства одбране у износу 7,25 мил КМ и неисплаћене плате и накнаде запосленима бившег Федералног министарства одбране и Војске Федерације БиХ у износу 4,84 мил КМ.

На дан 31.12.2017. године опште обавезе Републике Српске износе 149,88 мил КМ, а чине их: обавезе према добављачима 66,66 мил КМ, обавезе по извршним судским одлукама 20,18 мил КМ, обавезе за изградњу надгробних споменика 3,04 мил КМ, обавезе настале по основу Закона о почетном билансу стања у поступку приватизације државног капитала у предузећима 40,00 мил КМ, остале опште обавезе које се појаве у поступку верификације 20,00 мил КМ.

### **2.1.6. Дугорочно задужење емисијом обвезница**

На основу Закона о задуживању, дугу и гаранцијама у Федерацији Босне и Херцеговине<sup>24</sup>, као и Одлуке о условима и процедурама емисије обвезница Федерације БиХ<sup>25</sup>, а у циљу прикупљања средстава за финансирање издатака утврђених буџетом Федерације БиХ, Влада Федерације БиХ је у току 2017. године донијела једну одлуку о задуживању Федерације БиХ путем емисије обвезница, у номиналном износу 30,00 мил КМ с роком доспијећа 5 година и каматном стопом од 1,20%. Стање дуга по овом основу износи 530,00 мил КМ.

Република Српска у току 2017. године емитовала је осам емисија дугорочних обвезница у сврху финансирања буџетских издатака у номиналном износу 220,00 мил КМ, с роком доспијећа од 3 до 10 година и каматном стопом од 2,76 до 4,50%. Стање дуга по основу емитованих дугорочних обвезница на дан 31.12.2017. године износи 852,77 мил КМ.

У Прилогу 7 дат је преглед емитованих обвезница Владе Федерације БиХ и Владе Републике Српске.

### **2.1.7. Трезорски записи ентитета**

У току 2017. године, а на основу Закона о дугу, задуживању и гаранцијама у Федерацији БиХ, Влада Федерације БиХ је донијела једанаест одлука о задуживању Федерације БиХ путем

<sup>24</sup> Закон о дугу, задуживању и гаранцијама у Федерацији Босне и Херцеговине ("Службене новине Федерације БиХ", бр. 86/07, 24/09, 44/10 и 30/16).

<sup>25</sup> Одлука о условима и процедурама емисије обвезница Федерације Босне и Херцеговине („Службене новине Федерације БиХ“, број 31/12)

емисије трезорских записа у номиналном износу 260,00 мил КМ<sup>26</sup>, с роком доспијећа од 3 до 12 мјесеци уз каматну стопу од 0,0098 до 0,27%.

Средства прикупљена емисијом трезорских записа користе се приоритетно за извршење дијела обавеза по основу унутрашњег дуга утврђеног Законом о утврђивању и начину измирења унутрашњих обавеза Федерације БиХ и Законом о измирењу обавеза по основу рачуна старе девизне штедње у Федерацији БиХ. Стање дуга на дан 31.12.2017. године по овом основу износи 100,00 мил КМ.

У Републици Српској, у циљу развоја финансијског тржишта, као и потреба за превазилажењем краткорочне неусклађености између прихода и расхода у буџету Републике Српске, Народна скупштина Републике Српске усвојила је одлуку о краткорочном задуживању Републике Српске емисијом трезорских записа.<sup>27</sup>

На основу Закона о задуживању, дугу и гаранцијама Републике Српске, као и Уредбе о условима, поступку емисије и елементима примарног тржишта трезорских записа, Одлуке о краткорочном задуживању Републике Српске емисијом трезорских записа, Министар финансија Републике Српске је у 2017. години донио девет рјешења о емисији трезорских записа Републике Српске, у укупном износу од 143,88 мил КМ, с роком доспијећа 6 и 12 мјесеци, уз каматну стопу од 0,30 до 1,01%. Стање дуга на дан 31.12.2017. године по овом основу износи 82,00 мил КМ.

Преглед емитованих трезорских записа Владе Федерације БиХ и Владе Републике Српске приказан је у Прилогу 8.

#### ***2.1.8. Обавезе по кредитима***

У току 2017. године Влада Републике Српске се код домаћих банака задужила у износу 115,90 мил КМ. Кредитно задужење Владе Републике Српске код банака у БиХ на дан 31.12.2017. године износи 182,66 мил КМ, од чега се на директне обавезе по кредитима односи 130,17 мил КМ, а износ од 52,49 мил КМ на преузете обавезе ПИО РС, који је 01.01.2016. године ушао у трезорски систем пословања. Преглед кредитног задужења Владе Републике Српске на дан 31.12.2017. године дат је у Прилогу 9.

<sup>26</sup> Извор података: Сарајевска берза ([www.sase.ba](http://www.sase.ba))

<sup>27</sup> Извор података: Бањалучка берза ([www.blberza.com](http://www.blberza.com))

Кредитно задужење Дистрикта по комерцијалном кредиту код Хупо Алпе Адриа Банк а.д. Бања Лука, на дан 31.12.2017. године износи 3,56 мил КМ, а односи се на Уговор о пројектовању и изградњи система за пречишћавање воде ријеке Саве у воду за пиће. Рок отплате кредита је 15 година, уз каматну стопу 6м EURIBOR и каматну маржу од 2,6% годишње.

#### ***2.1.9. Рефундација пореза општинама и фондовима по основу измирења пореза путем обвезница Републике Српске***

Влада Републике Српске је донијела Уредбу о измирењу пореских обавеза путем обвезница Републике Српске, којом се уређују услови и поступак за измирење доспјелих пореских обавеза, насталих до 31.12.2007. године, а односе се на пореске обавезе чија је наплата у надлежности Републике Српске.<sup>28</sup> Стање дуга по том основу на дан 31.12.2017. године износи 1,65 мил КМ.

#### ***2.1.10. Обавезе по основу активираних гаранција***

На основу издате гаранције, Република Српска је преузела обавезу враћања кредита за „Никола Тесла“ д.о.о. у износу од 5 мил КМ уз рок отплате 10 година, „грејс“ период 1 година и уз каматну стопу 4,60%. Стање дуга по овом основу износи 3,68 мил КМ.

#### ***2.1.11. Унутрашњи дуг општина, градова и кантона***

Унутрашњи дуг општина, градова и кантона се односи на дуг настао по основу задужења код комерцијалних банака у земљи и по основу емисије обвезница.

Према подацима којима располаже Министарство финансија и трезора<sup>29</sup>, стање дуга на дан 31.12.2017. године по овом основу износи 547,83 мил КМ од чега дуг по основу издатих обвезница износи 44,40 мил КМ, а дуг по основу кредитних задужења 503,43 мил КМ, што је приказано у Прилогу 10.

<sup>28</sup>Пореске обавезе се измирују обвезницама по номиналној вриједности у току „грејс“ периода, прије доспијећа главнице, а након истека „грејс“ периода пореске обавезе се могу измирити обвезницама само у износима који одговарају износу неотплаћеног главног дуга по обвезницама. Уредба се односи на обвезнице Републике Српске емитоване за измирење обавеза по унутрашњем дугу, односно општинских обавеза и обавеза по основу материјалне и нематеријалне штете настале у периоду ратних дејстава.

<sup>29</sup>Одредбама Закона о задуживању, дугу и гаранцијама БиХ, као и подзаконским актима регулисано је да, на основу информација, односно документације коју достављају ентитети и Дистрикт, Министарство финансија и трезора БиХ води евиденције у вези са целокупним дугом и гаранцијама ентитета, укључујући и дуг и гаранције кантона и општина, те дуг и гаранције Дистрикта.



### 2.1.12. Дуг фондова социјалне сигурности

Народна скупштина Републике Српске донијела је Одлуку о индиректном задужењу Републике Српске за рачун фондова социјалне сигурности и јавне здравствене установе<sup>30</sup> и то за: Фонд здравственог осигурања, Јавни фонд за дјечију заштиту и Универзитетски клинички центар Бања Лука.

Стање дуга фондова по овом основу на дан 31.12.2017. године износи 165,84 мил КМ и то: директни дуг 59,91 мил КМ и индиректни дуг 105,93 мил КМ.

### 2.2. Стање унутрашњег дуга кроз период

Унутрашња задуженост на дан 31.12.2017. године је за 1,38% мања у односу на 2016. годину, док је у 2016. години била већа за 0,35 % у односу на 2015. годину. Према пројекцијама ентитетских министарстава финансија и Дирекције за финансије Брчко дистрикта<sup>31</sup> унутрашњи дуг би требао имати тенденцију смањења у наредне три године, што је приказано у наредној табели.

Табела 9. Стање унутрашњег дуга и пројекције стања у периоду 2008 – 2020. година

Година	Федерација БиХ	Република Српска	Дистрикт	Укупно
2008	1.589,46	1.484,63	87,16	3.161,25
2009	1.533,27	1.437,65	67,21	3.038,13
2010	1.584,98	1.568,24	48,82	3.202,04
2011	1.568,33	1.696,61	49,53	3.314,47
2012	1.560,42	1.731,94	40,03	3.332,39
2013	957,62	2.029,31	31,57	3.018,50
2014	1.109,05	2.168,04	20,95	3.298,04
2015	1.263,55	2.265,03	9,45	3.538,03
2016	1.273,87	2.272,64	4,11	3.550,62
2017	1.148,50	2.349,57	3,56	3.501,63
2018	1.071,80	2.231,70	6,80	3.310,30
2019	985,10	2.042,90	6,70	3.034,70
2020	896,90	1.915,80	6,20	2.818,90

<sup>30</sup> Одлука Народне скупштине Републике Српске („Службени гласник Републике Српске“, број 99/11).

<sup>31</sup> Извор: ЕРП БиХ 2018-2020. годину (Јануар 2018 године)

### 3. ГАРАНЦИЈЕ ПО ОСНОВУ СПОЉНЕ И УНУТРАШЊЕ ЗАДУЖЕНОСТИ БОСНЕ И ХЕРЦЕГОВИНЕ

#### 3.1. Спољне државне гаранције

Имајући у виду да издате гаранције државе не представљају дуг Босне и Херцеговине, као ни ентитета, већ потенцијални дуг, који ће бити плаћен у случају неизмиривања обавеза од стране крајњег корисника, исте нису укључене у укупно стање јавне задужености.

Законом о задуживању, дугу и гаранцијама БиХ (поглавље IV Закона), између осталог, дефинисана је и сврха издавања државне гаранције, по којој Босна и Херцеговина може издати гаранцију намијењену финансирању капиталних инвестиција, или за провођење приоритетног пројекта који је од значаја за економску стабилност земље.

У досадашњем периоду доспјеле обавезе по издатим спољним државним гаранцијама су благовремено извршаване од стране крајњих корисника.

Табела 10. Стање дуга по издатим спољним државним гаранцијама на дан 31.12.2017. године

Кредитор	Зајмопримац	Давалац гаранције	Намјена кредита	Уговорени износ у оригиналној валути у мил ЕУР	Уговорени износ у мил КМ	Статус гаранције на дан 31.12.2017. године	Ангажовано до 31.12.2017. у мил КМ	Стање дуга по гаранцији у мил КМ
Извозно-увозна банка Мађарске	ЈКП "Водовод и канализација Тузла"	БиХ Подгаранција ФБиХ	Вода за Тузлу из језера Модрац	5,80	11,34	Ефективна	11,34	1,13
EBRD	ЈП "Водовод и канализација а.д. Бијељина"	БиХ Подгаранција РС	Канализацион и систем Бијељина	5,00	9,78	Ефективна	9,78	6,60
EBRD	Агенција за осигурање депозита БиХ	БиХ	Кредитна линија Агенцији за осигурање депозита БиХ	50,00	97,79	Ефективна	0,00	0,00
EBRD	ЈП "Аутопутеви Републике Српске" Бања Лука	БиХ Подгаранција РС	Цеста од Бања Луке до Добоја Фаза-1	185,00	361,83	Ефективна	361,83	292,46
EBRD	Топлана а.д. Приједор	БиХ Подгаранција РС	Централно гријање	7,00	13,69	Ефективна	13,69	13,69
<b>УКУПНО</b>				<b>252,80</b>	<b>494,43</b>		<b>396,64</b>	<b>313,88</b>

#### 3.2. Гаранције ентитета и Дистрикта

На основу достављених података од стране ентитетских министарстава финансија, у Прилогу 11 наведен је преглед стања дуга по основу издатих гаранција Федерације БиХ, кантона, општина и градова у Федерацији БиХ закључно са 31.12.2017. године, а у Прилогу 12 преглед

гаранција Владе Републике Српске (одобрена, повучена кредитна средства и стање дуга) на дан 31.12.2017. године.

#### 4. ЈАВНА ЗАДУЖЕНОСТ БОСНЕ И ХЕРЦЕГОВИНЕ

##### 4.1. Стање јавне задужености на дан 31.12.2017. године

Јавна задуженост Босне и Херцеговине на дан 31.12.2017. године износи **11.353,62** мил КМ.

У Табели 11. је приказано стање јавног, спољног и унутрашњег дуга, као и њихова алокација на Федерацију БиХ, Републику Српску, Дистрикт и Институције БиХ за 2017. годину.

Табела 11. Стање јавне задужености Босне и Херцеговине на дан 31.12.2017. године

(у мил КМ)

Стање јавног, спољног и унутрашњег дуга на дан 31.12.2017.		од тога:							
		Федерација БиХ		Република Српска		Дистрикт		Институције БиХ	
			%		%		%		%
Јавни дуг	11.353,62	5.935,42	52,28	5.303,69	46,71	40,28	0,36	74,23	0,65
Спољни дуг	7.851,99	4.786,92	60,96	2.954,12	37,62	36,72	0,47	74,23	0,95
Унутрашњи дуг	3.501,63	1.148,50	32,80	2.349,57	67,10	3,56	0,10	0,00	0,00

Јавна задуженост БиХ у 2017. години у односу на 2016. годину је смањења за 744,59 мил КМ или 6,15 %.

Учешће спољног дуга у структури укупне јавне задужености у 2017. години је 69,16%, док је учешће унутрашњег дуга 30,84%.

Босна и Херцеговина има рејтинг Б/стабилне перспективе, који је додијелила рејтинг кућа S&P, те рејтинг Б3 са стабилним изгледима додијељен од рејтинг куће Moody's.

#### 4.2. Показатељи задужености по основу јавног дуга

Преглед најчешће кориштених показатеља јавне задужености за период 2015-2017. година дат је у наредној табели.

Табела 12. Основни показатељи задужености БиХ 2015-2017. година

Опис	2015.	2016.	2017.
Стање јавног дуга (мил КМ)	11.949,10	12.098,21	11.353,62
Стање спољног дуга (мил КМ)	8.411,07	8.547,59	7.851,99
Стање унутрашњег дуга (мил КМ)	3.538,03	3.550,62	3.501,63
Сервис спољног дуга (мил КМ)	592,89	735,40	995,28
БДП (мил КМ) <sup>32</sup>	29.665,92	30.977,19	31.871,00
Нето приходи од индиректних пореза (мил КМ) <sup>33</sup>	5.131,10	5.387,20	5.660,00
Извоз роба и услуга (мил КМ) <sup>34</sup>	9.884,36	10.587,84	11.875,00
Стање јавног дуга/БДП	40,28%	39,06%	35,62%
Стање спољног дуга/БДП	28,35%	27,59%	24,64%
Стање унутрашњег дуга/БДП	11,93%	11,46%	10,99%
Сервис спољног дуга/ БДП	2,00%	2,37%	3,12%
Сервис спољног дуга <sup>35</sup> /Нето приходи од индиректних пореза на ЈР УИО	11,33%	13,42%	17,37%
Стање спољног дуга/Извоз роба и услуга	85,09%	80,73%	66,12%
Сервис спољног дуга/Извоз роба и услуга	6,00%	6,95%	8,38%

<sup>32</sup> Извор за 2015 и 2016. годину Агенција за статистику БиХ, Тенатски билтен 01. јануар 2018. године; за 2017. годину Дирекција за економско планирање, Документ оквирног буџета, Макроекономски показатељи за период 2015-2020, септембар 2017. године

<sup>33</sup> Извор УИИО – Одјељење за макроекономску анализу, за 2015. годину ОМА билтен бр 136/137 нове/дец 2016. године, за 2016. и 2017. годину ОМА билтен бр 148/149 нов/дец 2017. године

<sup>34</sup> Извор за 2015 и 2016. годину Агенција за статистику БиХ, Тенатски билтен 01. јануар 2018. године, за 2017. годину Дирекција за економско планирање, Документ оквирног буџета, Макроекономски показатељи за период 2015-2020, септембар 2017. године

<sup>35</sup> Не садржи сервисирани обавезе по кредитима закљученим директно од стране ентитета, које се не сервисирају из нето прихода од индиректних пореза

## САЖЕТАК

- Стање јавне задужености Босне и Херцеговине на дан 31.12.2017. године износи 11.353,62 мил КМ, од чега се на спољни дуг односи 7.851,99 мил КМ или 69,16%, а на унутрашњи дуг 3.501,63 мил КМ или 30,84% јавне задужености.
- У односу на 31.12.2016. године јавни дуг се смањило за 744,59 мил КМ или 6,15 %, с тим да се спољни дуг смањило за 695,60 мил КМ или 8,14%, а унутрашњи дуг за 48,99 мил КМ или 1,38%. У укупном стању јавне задужености Федерација БиХ учествује са 52,28 %, Република Српска са 46,71%, те Дистрикт са 0,36% и Институције БиХ са 0,65%.
- Учешће јавног дуга Босне и Херцеговине у Бруто друштвеном производу (БДП) у 2017. години износи 35,62%.
- У стању спољног дуга највеће учешће имају Свјетска банка – IDA и IBRD са 32,64%, Европска инвестицијска банка са 24,32%, Паришки клуб са 8,51%, Међународни монетарни фонд са 7,53%, Европска банка за обнову и развој са 6,87% и Европска комисија са 2,79%, а што представља 82,66% укупног стања спољног дуга.
- Сервис спољног дуга у 2017. години износи 995,28 мил КМ, од чега се на главницу односи 873,54 мил КМ или 87,77%, а на камату 121,74 мил КМ или 12,23%. У укупном износу сервиса спољног дуга Федерација БиХ учествује са 64,11%, Република Српска са 34,96%, док Институције БиХ и Дистрикт учествују са 0,47%, односно 0,46%.

## ПРИЛОГ 1

*Аналитички преглед спољног државног дуга и спољног дуга ентитета и Дистрикта  
закључно са 31.12.2017. године*

(у КМ)<sup>36</sup>

Кредитори по пројектима	Уговорено	Ангажовано	Неангажовано	Стање дуга
<b>Спољни државни дуг</b>				
<b>Влада Шпаније</b>	<b>146.405.371</b>	<b>146.405.371</b>	<b>0</b>	<b>137.403.764</b>
Пројекат за воду	10 699 582	10 699 582		10 699 582
Набавка 9 гарнитура возова	131 699 897	131 699 897		123 468 653
Вода за Широки, Љубушки, Фојницу	4 005 892	4 005 892		3 235 528
<b>Европска инвестициона банка (ЕИВ)</b>	<b>2.820.931.458</b>	<b>2.236.665.511</b>	<b>584.265.947</b>	<b>1.909.595.520</b>
Путеви	5 206 687	5 206 687		2 055 271
Путеви	110 504 395	110 504 395		54 661 676
Електрична енергија	114 448 196	114 448 196		22 889 639
Жељезнице	78 233 200	78 233 200		18 254 413
БањаЛука - Градишка	127 128 950	127 128 950		97 019 462
Жељезнице 2	168 201 380	168 201 380		154 405 418
Санација путева у РС	78 233 200	78 233 200		66 185 287
Електрична енергија 2	176 308 108	176 308 108		167 186 329
Санација путева у ФБиХ	97.791 500	97 791 500		85 000 372
Водовод и канализација у ФБиХ	117 349 800	73 539 208	43 810 592	73 539 208
Коридор Vc	146 687 250	146 687 250		142 474 693
Мала и средња предузећа	97.783 437	97 783 437		63 323 751
Вода и санитација за РС	97 791 500	60 356 914	37 434 586	60 356 914
Болнице у РС	195 583 000	186 409 307	9 173 693	186 409 307
Помоћ у случају поплава	107 570 650	58 674 900	48 895 750	58 674 900
Коридор Vc - II Фаза	324 667 780	324 667.780		324 667 780
Аутопут Бања Лука-Добој	312 932 800	303 153 650	9 779 150	303 153 650
ХЕ Врандук	73 343 625		73 343 625	
Дистрибуција електричне енергије у БиХ Б	39 116 600	9 779 150	29 337 450	9 779 150
Дистрибуција електричне енергије у БиХ Ц	29 337 450		29 337 450	
Болнице у РС -Б	29 337 450		29 337 450	
Почитељ Бијача Коридор Vc	195 583 000		195 583 000	
Модернизација цеста у ФБиХ	97.791 500	19 558 300	78 233 200	19 558 300
<b>Свјетска банка – Међународна асоцијација за развој (WBIDA)</b>	<b>2.367.364.223</b>	<b>2.233.451.757</b>	<b>133.912.466</b>	<b>1.801.241.035</b>
Локалне иницијативе	11 369 309	11 369 309		7 958 539
Хитни јавни радови и запошљавање	15 961 617	15 961 617		10 774 140
Хитна демобилизација и ренитеграција	12 012 791	12 012 791		8 108 671
Хитна обнова централног грињања	32 206 725	32 206 725		23 832 982
Хитна обнова образовања	8 128 712	8 128 712		5 486 880
Есенцијалне болничке услуге	24 153 886	24 153 886		16 907.720
Хитна обнова система природног гаса	16 953 528	16 953 528		12 715 171
Хитна санација стамбеног фонда	24 385 166	24 385 166		16 460 028
Помоћ у реконструкцији	28 566 615	28 566 615		21 424 961
Пилот локални развој	25 477 710	25 477 710		20 063 698
Рехабилитација жртава рата	7 870 288	7 870 288		5 312 452
Хитна обнова образовања 2	17 883 165	17 883 165		12 965 295
Хитно демирнирање	11 960 229	11 960 229		8 073 198
Хитна обнова електричне енергије	57 447 993	57 447 993		38 777 402
Хитна обнова транспорта 2	63 381 476	63 381 476		45 951 573
Вода, канализација и чврсти отпад	32 616 200	32 616 200		24 135 988
Хитна обнова транспорта	55 885 412	55 885 412		41 355 242
Хитна обнова фарми	32 616 200	32 616 200		24 135 988
Хитан опоравак	48 924 300	48 924 300		35 225 496
Кредит за помоћ у транзицији	144 923 314	144 923 314		97 823 237
Хитно поновно покретање индустрије	16 257 423	16 257 423		11 380 196
Шумарство	11 304 668	11 304 668		8 619 831
Пилот кредит	8 589 208	8 589 208		6 549 291

<sup>36</sup> Прерачуи података у КМ извршен по средњем курсу - курсна листа 257 ЦБ БиХ од 30 12 2017. године

Обнова електричне енергије 2	42 812 289	42 812 289		32 109 238
Управљање чврстим отпадом	33 107 284	33 107 284		28 555 032
Управљање чврстим отпадом-додатак	12 178 477	12 178 477		9 133 857
Кредит за структурално прилагођавање јавних финансија	107 298 992	107 298 992		81 815 481
Пилот културно наслеђе	6 808 194	6 808 194		5 361 483
Основно здравство	17 037 871	17 037 871		13 417 342
Извозна подршка предузећима	20 670 152	20 670 152		16 277 745
Кредит за структурално прилагођавање јавних финансија 2	123 556 415	123 556 415		97 300 677
Кредит за приватизацију предузећа и банака	87 325 586	87 325 586		68 768 899
Водоснабдијевање и канализација за Мостар	21 093 002	21 093 002		17 138 093
Развој образовања	18 579 912	18 579 912		15 096 179
Трговинске и транспортне олакшице у ЈИ Европи	20 205 614	20 205 614		16 669 657
Хитна преквалификација - пилот кредит	26 405 759	26 405 759		21 454 712
Кредит за прилагођавање социјалног сектора	35 534 082	35 534 082		29 315 617
Техничка помоћ за социјални сектор	5 329 285	5 329 285		4 396 661
Обнова електричне енергије 3	56 110 226	56 110 226		46 992 314
Локалне иницијативе 2 (Микрофинансирање)	35 712 956	35 712 956		29 909 623
Техничка помоћ у приватизацији	6 689 569	6 689 569		5 602 524
Развој заједнице	27 344 729	27 344 729		22 901 229
Развој заједнице-додатак	7 700 014	7 700 014		6 930 013
Управљање цестама и сигурност	54 627 425	54 627 425		46 433 311
Кредит за прилагођавање пословног амбијента	81 983 862	81 983 862		70 711 081
Кредит за приватни сектор	18 422 187	18 422 187		15 658 862
Развој мале комерцијалне пољопривреде	19 828 975	19 828 975		10 905 936
Развој и заштита шума	6 502 922	6 502 922		3 576 607
Развој и заштита шума-додатак	4 052 671	4 052 671		3 850 037
Техничка помоћ у социјалном осигурању	9 669 957	9 669 957		5 318 477
Кредит за прилагођавање економског управљања	15 792 925	15 792 925		10 265 418
Подршка запошљавању 2	19 044 197	19 044 197		12 378 728
Урбана инфраструктура и пружање услуга	30 412 102	30 412 102		19 767 866
Урбана инфраструктура и пружање услуга-додатак	6 868 365	6 868 365		6 524 947
Јачање здравственог сектора	25 859 024	25 859 024		19 394 268
Програм енергетске заједнице ЈИ Европе	57 950 814	57 950 814		49 258 192
Регистрација земљишта	22 128 234	22 128 234		18 808 999
Припремљеност за авијарну инфлуенцу	7 604 298	7 604 298		7 224 083
Пољопривреда и рурални развој	29 322 315	29 322 315		27 856 199
Путна инфраструктура и сигурност	37 855 812	37 855 812		35 963 021
Управљање чврстим отпадом 2	17 037 480	13 232 251	3 805 229	13 232 251
Прво програмско финансирање за развојну политику јавне потрошње	98 009 036	98 009 036		98 009 036
Подршка мрежама социјалне сигурности и запошљавање	21 349 414	21 349 414		21 349 414
Додатно финансирање за јачање здравственог сектора	14 524 766	14 524 766		14 524 766
Развој наводњавања	59 920 216	25 046 800	34 873 416	24 058 116
Регистрација некретнина	52 720 500	37 165 920	15 554 580	37 165 920
Хитан опоравак од поплава	150 961 785	110 078 201	40 883 584	110 078 201
Пројекат заштите од поплава ријеке Дрине	36 230 828	11 997 580	24 233 249	11 997 580
Енергетска ефектност дио А	42 269 300	32 984 112	9 285 188	32 984 112
Енергетска ефектност дио Б	6 038 471	761 250	5 277 221	761 250
<b>Саудијски развојни фонд (SFD)</b>	<b>171.405.000</b>	<b>143.932.167</b>	<b>27.472.833</b>	<b>93.350.991</b>
Реконструкција БиХ	49 443 750	49 428 168	15 582	9 873 168
Опремање 4 болнице	41 203 125	40 810 734	392 391	33 603 813
Градска магистрала у Зеници	41 203 125	41 103 431	99 694	38 017 262
Обнова стамбених јединица у БиХ	29 666 250	9 881 843	19 784 407	9 148 757
Развој инфраструктуре у Горажду	9 888 750	2 707 992	7 180 758	2 707 992
Лондонски клуб кредитора	698.443.000	698.443.000	0	145.508.000
Опциони	436 524 000	436 524 000		145 508 000
Основни	261 919 000	261 919 000		
<b>Међународни фонд за развој пољопривреде (IFAD)</b>	<b>129.503.602</b>	<b>98.071.833</b>	<b>31.431.770</b>	<b>75.925.994</b>
Мале фарме I	10 096 792	10 096 792		6 224 042



Мале фарме 2	23 364 420	23 364 420		14 797 464
Сточарство	22 172 583	22 172 583		17 368 526
Унапијеђење руралног предузетништва	20 315 037	20 315 037		19 297 787
Побољшање животних услова на селу	13 109 904	13 109 904		9 225 079
Развој руралног пословања	18 696 036	7 252 849	11 443 187	7 252 849
Програмски развој конкурентности у руралним подручјима	21 748 830	1 760 247	19 988 583	1 760 247
<b>Међународни монетарни фонд (ИМФ)</b>	<b>2.010.792.396</b>	<b>1.129.107.058</b>	<b>881.685.338</b>	<b>591.553.915</b>
ИМФ SBA IV	981 832 225	981 832 225		444 279 082
EXTENDED	1 028 960 172	147 274 834	881 685 338	147 274 834
<b>Влада Белгије</b>	<b>8.336.072</b>	<b>8.336.072</b>	<b>0</b>	<b>4.096.972</b>
Извозни кредит 2	2 923 000	2 923 000		1 461 500
Извозни кредит 3	570 255	570 255		456 204
Извозни кредит 1	4 842 817	4 842 817		2 179 268
<b>Паришки клуб кредитора</b>	<b>900.713.092</b>	<b>900.713.092</b>	<b>0</b>	<b>668.172.456</b>
САД	42 327 163	42 327 163		22 794 989
БЕЛГИЈА	9 474 958	9 474 958		7 467 215
ЊЕМАЧКА	106 359 952	106 359 952		57 908 721
ШВИЦАРСКА	51 590 059	51 590 059		41 308 161
ЈАПАН	44 989 941	44 989 941		35 456 586
ФИНСКА	846 984	846 984		432 978
ФРАНЦУСКА	356 918 691	356 918 691		281 287 621
АУСТРИЈА	186 817 312	186 817 312		147 230 723
ШВЕДСКА	10 899 729	10 899 729		5 571 943
ВЕЛИКА БРИТАНИЈА	3 699 290	3 699 290		1 891.077
ШПАНИЈА	395 382	395 382		311 601
КАНАДА	6 317 116	6 317 116		3 229 310
ДАНСКА	1 087 251	1 087 251		555 803
ИТАЛИЈА	78 989 263	78 989 263		62 725 729
<b>Развојна банка Савјета Европе (СЕВ)</b>	<b>220.989.781</b>	<b>110.485.386</b>	<b>110.504.395</b>	<b>95.558.456</b>
Социјални и стамбени фонд за расељене	15 646 640	15 646 640		9 495 555
Примарна здравствена заштита	11 219 973	11 219 973		7 447 366
Примарна здравствена заштита	9 239 341	9 239 341		5 894 713
Мостарска гимназија	2 013 723	2 013 723		599 592
Државни затвор	37 747 519	37 747 519		37 747 519
Јачање здравственог сектора II фаза	17 993 636	17 993 636		17 993 636
Пројекат "Затварање колективних центара"	117 349 800	11.734 980	105 614 820	11.734 980
Социјални програм стамбеног збрињавања у БиХ	9 779 150	4 889 575	4 889 575	4 645 096
<b>Европска комисија (ЕК)</b>	<b>234.699.600</b>	<b>234.699.600</b>	<b>0</b>	<b>219.052.960</b>
Марофинансијска помоћ I	39 116 600	39 116 600		23 469 960
Марофинансијска помоћ II	195 583 000	195 583 000		195 583 000
<b>Влада Јапана</b>	<b>242.438.124</b>	<b>103.931.922</b>	<b>138.506.202</b>	<b>85.421.016</b>
Подршка рударству	59 429 412	59 429 412		40 918 506
ТЕ Угљевик	183 008 712	44 502 511	138 506 202	44 502 511
<b>Опец фонд за међународни развој (OFID)</b>	<b>221.681.392</b>	<b>147.848.234</b>	<b>73.833.158</b>	<b>122.308.575</b>
Развој сточарства и руралног финансирања	8 154 050	8 154 050		2 174 653
Унапређење руралног предузетништва	9 703 320	9 703 320		5 822 057
Сарајевска заобилазница	29 114 650	29 114 649	1	19 169 382
Реконструкција пруге Сарајево-Брадина	19 569 720	12 794 891	6 774 829	10.185 595
Пројекат руралног развоја	9 780 349	9 780 349		7 823 736
Пројекат стамбене обнове	11 415 670	10 169 261	1 246 409	9 001 438
Поддоница Клопча-Д Грачаница	78 278 880	66 210 620	12 068 260	66 210 620
Поддоница Клопча-Д Грачаница	46 939 920		46 939 920	
Развој руралног предузетништва	8 724 834	1 921 094	6 803 739	1 921 094
<b>Свјетска банка - Међународна банка за обнову и развој (WBIBRD)</b>	<b>1.504.281.597</b>	<b>1.388.704.325</b>	<b>115.577.272</b>	<b>761.919.537</b>
Консолидовани Б	457 230 337	457 230 337		155 339 727
Консолидовани Ц	500 855 285	500 855 285		180 433 736
Управљање чврстим отпадом II	18 293 085	15 870 358	2 422 727	13 941 505
Финансирање мали и средњи предузећа	93 488 674	93 488 674		93 488 674

Отпадне воде за Сарајево	40 367 498	40 367 498		37 823 722
Развој политике јавне потрошње	61 217 479	61 217 479		61 217 479
Побољшање приступа мали и средњи предузећа финансијским средствима	146 243 056	146 243 056		146 243 056
Модернизација путног сектора у БиХ	113 438 140	73 148 042	40 290 098	283 595
Развојна политика пословног амбијента	73 148 042	283 595	72 864 447	73 148 042
<b>Њемачка развојна банка (КГВ)</b>	<b>623.909.770</b>	<b>172.112.712</b>	<b>451.797.058</b>	<b>144.439.963</b>
Вода за Унско-Сански регион	9 779 150	9 779 150		8 805 147
Рама Санација ХЕ	19 558 300	19 558 300		10 865 722
Вода за Бања Луку	19 558 300	19 558 300		10 678 832
Вјетроелектрана Месичовина	138 863 930	121 916 440	16 947 490	113 237 444
Струја SCADA	21 514 130	496 447	21 017 683	496 447
Санација ХЕ Трскиње I, фаза III	11 734 980		11 734 980	
Вјетроелектрана Подвележје	127.128.950	343 799	126 785.151	343 799
Хидроелектрана Јањићи	58 674 900		58 674 900	
Пумпна ХЕ Врило	195 583 000		195 583 000	
Вода и канализација у БиХ II	21 514 130	460 277	21 053 853	12 572
<b>Извозно - увозна банка Кореје (КЕХИМ)</b>	<b>172.717.609</b>	<b>172.717.609</b>	<b>0</b>	<b>148.495.601</b>
Модернизација болница	172 717 609	172 717 609		148 495 601
<b>UniCredit Bank Аустрија (УСВА)</b>	<b>80.871.301</b>	<b>80.871.301</b>	<b>0</b>	<b>58.582.918</b>
Вода за Груде	4 488 493	4 488 493		1 196 932
Вода за Брчко	9 704 787	9 704 787		3 881 915
Вода за Посушје	4 887 399	4 887 399		2 932 439
Вода за Србац	3 314 259	3 314 259		1 657 129
Вода и канализација Кисељак-Фојница	9 769 526	9 769 526		7 815 621
Вода за Градишку	4 789 301	4 789 301		3 024 822
Опрема за РАД Сарајево	4 273 668	4 273 668		3 268 099
Опрема за 2 болнице Сарајево	6 190 135	6 190 135		4 369 507
Канализација за Градишку	4 849 655	4 849 655		3 993 833
Кантонална болница Орашје	3 872 543	3 872 543		3 189 153
Вода и канализација за Челић	5 173 233	5 173 233		3 695 167
Модернизација Универзитета у Источном Сарајеву IIA	19 558 300	19 558 300		19 558 300
<b>ABN AMRO - Фортис банка</b>	<b>30.584.180</b>	<b>30.584.180</b>	<b>0</b>	<b>1.529.225</b>
Клинички центар у Тузли	30 584 180	30 584 180		1 529 225
<b>Банка за рад и економију и Аустријска поштанска штедњоница (BAWAG)</b>	<b>17.540.187</b>	<b>17.540.187</b>	<b>0</b>	<b>6.990.217</b>
РМЦ Сафет Мујић	5 015 864	5 015 864		2 194 440
Клиничка болница Мостар	10 937 842	10 937 842		4 101 691
Дом здравља Мостар	1 586 482	1 586 482		694 086
<b>Raiffeisen bank A.G. (РБА)</b>	<b>81.601.210</b>	<b>81.601.210</b>	<b>0</b>	<b>55.878.206</b>
Модернизација Универзитета у Зеници	9 730 293	9 730 293		4 865 147
Вода за Лакташе	6 913 458	6 913 458		3 888 820
Водоснабдијевање Ливна	6 869 308	6 869 308		4 197 911
Нова болница Бијељина	26 403 705	26 403 705		15 842 223
Модернизација Универзитета у Источном Сарајеву	11 637 189	11 637 189		8 620 140
Модернизација Универзитета у Бања Луци	11 734 980	11 734 980		11 734 980
Модернизација Универзитета у Бихаћу	8 312 278	8 312 278		6 728 987
<b>Кувјатски фонд за арапски економски развој (KWT)</b>	<b>57.363.600</b>	<b>36.577.628</b>	<b>20.785.972</b>	<b>36.577.628</b>
Аутопут Какањ-Д.Грачаница	57 363 600	36 577 628	20 785 972	36 577 628
<b>ERSTE банка (ЕВА)</b>	<b>16.835.659</b>	<b>16.835.659</b>	<b>0</b>	<b>15.374.742</b>
Опрема за болницу Невесиње	4 139 266	4 139 266		2 678 348
Болнице Унско-Санског Кантона	12 696 394	12 696 394		12 696 394
<b>Европска банка за обнову и развој (EBRD)</b>	<b>1.187.791.741</b>	<b>1.126.456.804</b>	<b>61.334.937</b>	<b>539.802.337</b>
Регионални путеви	136 908 100	136 908 100		28 464 587
Електрична енергија 3	107 096 551	107 096 551		32 220 422
Железнице 2	136 908 100	120 807 320	16 100 780	55 313 945
Ваздушни саобраћај	33 246 593	33 246 593		10 400 418
Канализациони систем Бијељина	13 683 387	13 683 387		5 701 411
Пројекат реконструкције путева	146 298 467	146 298 467		60 666 236
Електроенергетски систем	31 103 342	31 103 342		3 344 640

Коридор Vc	400 945 150	400 945 150		245 469 621
Пстља Маховљани	38 826 460	38 826 460		22 868 047
Гасификација СБК	33 249 110	28 954 176	4 294 934	17 245 860
Пројекат обилазнице Брчко	55 741 155	26 660 459	29 080 696	24 226 921
Градске саобраћајнице Сарајево	44 006 175	33 638 075	10 368 100	26 752 667
Водоснабдијевање Чапљине	9 779 150	8 288 723	1 490 427	7 127 564
<b>Укупно спољни државни дуг</b>	<b>13.947.199.967</b>	<b>11.316.092.621</b>	<b>2.631.107.346</b>	<b>7.718.780.031</b>
<b>Спољни дуг ентитета и Дистрикта</b>				
<b>Кувајтски фонд за арапски економски развој (KWT)</b>	<b>44.798.240</b>	<b>44.798.240</b>	<b>0</b>	<b>16.935.920</b>
Четири цесте и мост Мусала	16 389 600	16 389 600		4 916 880
Водоснабдијевање водом	28 408 640	28 408 640		12 019 040
<b>Влада Португала</b>	<b>70.214.297</b>	<b>70.198 650</b>	<b>15.647</b>	<b>66.731.497</b>
Набавка вагона	62 586 560	62 570 913	15 647	62 570 913
Набавка вагона	7 627 737	7 627 737		4 160 584
<b>Опци фонд за међународни развој (OFID)</b>	<b>16.307.373</b>	<b>16.307.373</b>	<b>0</b>	<b>2.717.507</b>
Образовање	16 307 373	16 307 373		2 717 507
<b>Влада Пољске</b>	<b>39.115.917</b>	<b>39.115.917</b>	<b>0</b>	<b>28.662.639</b>
Железнице	39 115 917	39 115 917		28 662 639
<b>Република Србија</b>	<b>24.444.688</b>	<b>24.444.688</b>	<b>0</b>	<b>18.158.904</b>
Набавка вагона	15 643 453	15 643 453		14 323 195
Опрема за образовање	8 801 235	8 801 235		3 835 709
<b>Укупно спољни дуг ентитета и Дистрикта</b>	<b>194.880.515</b>	<b>194.864.868</b>	<b>15.647</b>	<b>133.206.467</b>
<b>Укупно спољни дуг БиХ</b>	<b>14.142.080.482</b>	<b>11.510.957.489</b>	<b>2.631.122.993</b>	<b>7.851.986.498</b>

## ПРИЛОГ 2

*Преглед неангажованих кредитних средстава по закљученим кредитним споразумима и  
плаћени commitment fee закључно са 31.12.2017. године*

(у КМ)

Кредитори по пројектима	Неангажовано до 31.12.2017. године					Плаћени commitment fee 1.01.2017.- 31.12.2017.
	Укупно	Од тога Федерација БиХ	Од тога Република Српска	Од тога Дистрикт	Од тога Институције БиХ	
<b>Спољни државни дуг</b>						
Развојна банка Савјета Европе (СЕВ)	110.504.395	71.155.057	36.872.504	2.476.834		
Пројекат "Затварање колективних центра"	105 614 820	71 155.057	31 982 929	2 476 834		
Социјални програм стамбеног збрињавања у БиХ	4 889.575		4 889 575			
Европска банка за обнову и развој (ЕБРД)	61.334.937	25.021.874	7.232.367	29.080.696		398.930
Гасификација СБК	4 294 934	4 294 934				12 229
Градске свобраћајнице Сарајево	10 368 100	10 368 100				67 069
Пројекат обилазнице Брчко	29 080 696			29 080 696		210.539
Водоснабдијевање Чапљине	1 490 427	1 490.427				15 643
Железнице 2	16 100 780	8 868 413	7 232 367			93 450
Европска инвестициона банка (ЕИВ)	584.265.946	449.645.317	134.620.629			
Аутопут Бања Лука-Добој	9 779 150		9.779 150			
Болнице у РС	9.173 693		9.173 693			
Дистрибуција електричне енергије у БиХ Б	29 337 450	29.337.450				
Дистрибуција електричне енергије у БиХ Ц	29 337.450	29 337 450				
ХЕ Врандук	73 343 625	73 343 625				
Почитељ Бијача Коридор Ус	195.583 000	195 583 000				
Помоћ у случају поплава	48 895.750		48 895 750			
Вода и санитација за РС	37 434 586		37 434 586			
Водов и канализ. У ФБиХ	43 810 592	43 810 592				
Болнице у РС - Б	29 337 450		29 337 450			
Модернизација цеста у ФБиХ	78 233 200	78 233 200				
Међународни фонд за развој пољопривреде (IFAD)	31.431.770	15.941.672	15.490.098			
Програмски развој конкурентности у руралним подручјима	19 988 583	10835299	9153284			
Развој руралног пословања	11 443 187	5 106 373	6.336 814			
Њемачка развојна банка (КГВ)	451.797.058	434.769.268	17.027.790			849.362
Хидроелектрана Јањићи	58 674 900	58 674 900				146 687
Пумпна ХЕ Врило	195 583 000	195.583 000				
Санација ХЕ Требиње 1, фаза III	11.734 980		11 734 980			29 337
Струја SCADA	21 017 683	15.724 873	5 292 810			53 785
Вјетроелектрана Подвележје	126 785 151	126.785.151				317 822
Вјетроелектрана Месичовина	16 947 490	16.947.490				248 836
Вода и канализација у БиХ II	21 053 854	21 053 854				52 893
Кувајтски фонд за арапски економски развој (КВТ)	20.785.972	20.785.972				
Аутопут Какаљ-Д Грачаница	20.785.972	20 785 972				
Међународни монетарни фонд	881.685.338	587.790.225	293.895.113			929.645

(IMF)							
EXTENDED	881 685.338	587.790 225	293 895 113				929 645
Опеч фонд за међународни развој (OFID)	73.833.157	73.163.212	576.464	93.481			665
Подлионица Клопча-Д Грачаница	59 008.180	59 008 180					
Пројекат стамбене обнове	1 246 409	576 464	576 464	93 481			
Реконструкција пруге Сарајево-Брадница	6 774 829	6 774 829					
Сарајевска заобилазница							665
Развој руралног предузетништва	6 803 739	6 803 739					
Саудијски развојни фонд (SFD)	27.472.832	7.702.870				19.769.962	
Градска магистрала у Зеници	99 694	99 694					
Обнова стамбених јединица у БиХ	19 784 407	14 445				19 769 962	
Опремање 4 болнице	392.391	392.391					
Реконструкција БиХ	15 582	15 582					
Развој инфраструктуре у Горажду	7 180.758	7.180 758					
Влада Јапана	138.506.202		138.506.202				
ТЕ Угљевик	138 506 202		138 506 202				
Свјетска банка – Међународна банка за обнову и развој (WBIBRD)	115.577.272	115.573.116	4.156				
Модернизација путног сектора у БиХ	113.154 545	113154545					
Управљање чврстим отпадом II	2 422.727	2 418 571	4 156				
Свјетска банка – Међународна асоцијација за развој (WBIDA)	133.912.467	60.436.573	69.932.866	3.543.028			
Хитан опоравак од поплава	40 883 584	10 944 912	26 395 644	3 543 028			
Управљање чврстим отпадом II	3 805 229	839 493	2 965.736				
Развој наводњавања	34 873 416	19 534 785	15 338 631				
Енергетска ефикасност дио А	9 285.188	9 285 188					
Енергетска ефикасност дио Б	5 277 221	3 623 083	1 654.138				
Регистрација некретнина	15 554 580	10 022 940	5 531 640				
Пројекат заштите од поплава ријеке Дрине	24 233.249	6 186 172	18 047 077				
Укупно спољни државни дуг	2.631.107.346	1.861.985.156	714.158.189	35.194.039	19.769.962		2.178.602
<i>Спољни дуг ентитета и Дистрикта</i>							
Влада Португала	15.647	15.647					
Набавка вагона	15 647	15 647					
Укупно спољни дуг ентитета и Дистрикта	15.647	15.647					
<b>УКУПНО СПОЉНИ ДУГ БИХ</b>	<b>2.631.122.993</b>	<b>1.862.000.803</b>	<b>714.158.189</b>	<b>35.194.039</b>	<b>19.769.962</b>		<b>2.178.602</b>

## ПРИЛОГ 3

*Преглед стања спољне задужености Босне и Херцеговине према супсидијарним дужницима  
кроз период 1995-2017. године*

Година	Спољни државни дуг						Спољни дуг ентитета и Дистрикта						Спољни дуг БиХ						Укупно спољни дуг БиХ						
	Федерација БиХ		Република Српска		Дистрикт		Институције БиХ		Федерација БиХ		Република Српска		Дистрикт		Институције БиХ		Федерација БиХ			Република Српска		Дистрикт		Институције БиХ	
1995	42.446.361	21.223.181																42.446.361	21.223.181						63.669.542
1996	900.364.145	570.448.221																900.364.145	570.448.221						1.470.812.366
1997	1.188.375.714	658.550.021				1.206.367												1.188.375.714	658.550.021				1.206.367		1.848.132.102
1998	1.414.860.125	820.041.670				4.844.939												1.414.860.125	820.041.670				4.844.939		2.239.746.734
1999	2.422.465.992	1.309.157.832				4.844.439												2.430.911.973	1.309.157.832				4.844.439		3.744.914.244
2000	2.624.855.282	1.403.308.545				4.872.807					1.306.103							2.646.186.179	1.404.614.648				4.872.807		4.055.673.634
2001	2.834.120.817	1.531.233.431				4.842.841					1.005.700							2.883.484.164	1.532.259.131				4.842.841		4.420.586.136
2002	2.747.349.974	1.480.023.439				4.842.841					5.083.406							2.799.887.858	1.485.106.845				4.842.841		4.289.837.544
2003	2.560.800.020	1.387.763.496				4.842.841					7.817.280							2.613.467.573	1.395.580.776				4.842.841		4.013.891.190
2004	2.540.813.789	1.422.713.530				4.842.841					8.342.969							2.595.859.570	1.431.056.499				4.842.841		4.031.758.910
2005	2.731.548.932	1.521.667.722				4.842.841					9.077.103							2.802.340.981	1.530.744.825				4.842.841		4.337.928.647
2006	2.570.598.867	1.425.792.385			768.406						8.540.231							2.631.124.347	1.434.332.616			768.406		4.071.068.210	
2007	2.476.804.776	1.386.867.547				2.262.788					7.988.022							2.556.615.566	1.394.855.569			2.262.788		3.961.347.251	
2008	2.654.491.852	1.451.375.758				10.761.582					7.653.826							2.762.374.051	1.459.029.584			8.226.915		4.240.392.132	
2009	3.270.746.681	1.820.906.265			8.251.091						103.319.192							3.374.065.873	1.828.534.002			8.251.091		5.234.101.832	
2010	3.959.974.057	2.178.129.126			10.878.285						7.627.737							4.064.419.373	2.185.756.863			10.878.285		6.288.819.888	
2011	4.136.252.476	2.334.586.224			10.878.285						49.713.568							4.237.896.531	2.384.299.792			10.878.285		6.661.043.942	
2012	4.386.834.535	2.574.546.190			10.854.815						55.401.361							4.486.029.795	2.629.947.551			10.854.815		7.155.480.292	
2013	4.645.948.739	2.555.997.575			10.242.176						57.759.993							4.739.826.388	2.613.757.568			10.242.176		7.408.818.874	
2014	5.158.953.824	2.825.816.887			15.903.715						65.851.574							5.251.711.031	2.891.668.461			15.903.715		8.218.273.564	
2015	5.226.587.468	2.954.013.506			21.064.963						61.547.979							5.318.668.362	3.015.561.484			21.064.963		8.411.071.477	
2016	5.207.790.498	3.115.515.372			25.102.940						56.652.020							5.296.167.727	3.172.167.393			25.102.940		8.547.591.448	
2017	4.704.694.462	2.903.136.615			36.722.440						50.982.127							4.786.918.803	2.954.118.742			36.722.440		7.851.986.498	



## ПРИЛОГ 4

*Преглед сервисирања спољног државног дуга по кредиторима и носиоцима обавеза за  
период  
01.01.-31.12.2017. године*

(у КМ)

Кредитор	Укупно сервис у периоду 01.01.- 31.12.2017. године	од тога			
		Федерација БиХ	Република Српска	Дистрикт	Институције БиХ
Међународни монетарни фонд (IMF)	390 522 824,43	251.104 386,34	138 371 929,13	1.046.508,96	
Европска банка за обнову и развој (EBRD)	111.577 098,88	80 611 131,01	25 975 683,67	1.918 535,31	3.071.748,89
Свјетска банка – Међународна асоцијација за развој (WBIDA)	121 043 262,69	81 993.280,59	38 977.943,97	72 038,13	
Лондонски клуб кредитора	74 154 611,05	48 378 468,24	25 776 142,81		
Европска инвестициона банка (EIB)	88 995 011,76	39 126 848,56	49 868 163,20		
Свјетска банка Међународна банка за обнову и развој (WBIBRD)	52.520 359,94	25 769 465,32	26 750 894,62		
Паришки клуб кредитора	43 055 345,63	30 318 240,92	12.737.104,71		
Њемачка развојна банка (KfW)	14 982 595,96	12 603 081,84	2.379 514,12		
Европска комисија (ЕК)	11 726 178,77	7 557.261,92	3.778 630,97		390.285,88
Raiffeisen bank A G (RBA)	8.122 873,07	2 972 930,76	5 149 942,31		
Извозно-увозна банка Кореје (KEXIM)	8 991 855,00	4 306.158,92	4 685 696,08		
Саудијски развојни фонд (SFD)	9 680 239,43	9 043.361,22			636 878,21
UniCredit Bank Аустрија (UCBA)	8 270 251,46	5 090 648,28	1 837 878,37	1.341 724,81	
Опец фонд за међународни развој (OFID)	10 243.211,08	9.744 488,62	429 133,25	69 589,21	
Развојна банка Савјета Европе (СЕВ)	5 305 938,82	2 863 480,29	1 946.482,68	125 678,55	370 297,30
Међународни фонд за развој пољопривреде (IFAD)	4 240 537,70	2.350 995,69	1 889 542,01		
ABN AMRO - Фортис банка	3 080.385,14	3 080 385,14			
Банка за рад и економију и Аустријска поштанска штедионица (BAWAG)	2 298 764,20	2.298 764,20			
Влада Јапана	2.395 481,01	2 009 729,08	385.751,93		
Влада Шпаније	10 287 884,62	10.284 032,28	3 852,34		
Кувајтски фонд за арапски економски развој (KWT)	654 031,41	654 031,41			
ERSTE банка (ЕБА)	667.269,94	139 660,36	527 609,58		
Влада Белгије	416 803,61	65 065,77	109.596,97		242.140,87
<b>УКУПНО</b>	<b>983.232.815,60</b>	<b>632.365.896,76</b>	<b>341.581.492,72</b>	<b>4.574.074,97</b>	<b>4.711.351,15</b>
Провизије и банкарски трошкови	25 932,83	15 357,91	8 530,47	140,86	1903,59
<b>СВЕУКУПНО</b>	<b>983.258.748,43</b>	<b>632.381.254,67</b>	<b>341.590.023,19</b>	<b>4.574.215,83</b>	<b>4.713.254,74</b>

## **ПРИЛОГ 5**

*Преглед пројеката у поступку закључивања на дан 31.12.2017. године*

Р.Б р.	НАЗИВ ПРОЈЕКТА	ДАТУМ ЗАХТЈЕВ А	ДАТУМ ПОТПИС ИВ.	ИЗНОС КРЕДИТА/ГАРАНЦИЈЕ/ГРАНТА <sup>37</sup> (у оригиналној валути)				Фаза	Статус
				БиХ	Федерација БиХ	Република Српска	Дистрикт		
<b>Европска банка за обнову и развој (ЕБРД)</b>									
1	Уговор о кредиту (Пројекат канализације Цазин)	19 9 2012	2 7.2013		5 000 000,00 €			Ефективност	Ажурирање захтјева за стицање ефективности (потребно потписивање Уговора о подршци пројекта, супсидијарни споразум БиХ/ФБиХ, ЕБРД- Продужење рока за ефективност)
2	Уговор о зајму (Пројекат водоснабдијевања Градачац)	5 9 2013	24 12 2014		6 000 000,00 €			Ефективност	Ратификован, објављен, ажурирање услова за ефективност (доставља супс Споразума на потпис ФБиХ 19 02 2015 )
3	Амандман на Споразум Регионални пројекат жељезница	22 6 2010	1 10 2010		10 000 000,00 €			Ефективност	Ажурирање захтјева за стицање ефективности (ратификован, објављен, Федерација БиХ није донијела Одлуку о задужењу), отказивање
4	Уговор о гранту СИДА/ЕБРД (Пројекат водоснабдијевања Градачац)	18 8 2014	15 12 2015		1 400 000,00 €			Ефективност	Ратификован, објављен, припремљен и достављен ФБиХ супсидијарни уговор 17 2 2016
5	Уговор о зајму (Пројекат Коридор Vc 2)	15 10 2015	22 12 2015		80 000 000,00 €			Ефективност	Ратификован, објављен, потписан супсидијарни уговор, услов за ефективност повећње акцизе на гориво, издавање правног мишљења
6	Уговор о зајму (Пројекат регионални водовод Плава вода)	8 0 2015.	19 11.2015		11 000 000,00 €			Ефективност	Ратификован, објављен, неопходно потписивање супсидијарних уговора (припремљен и достављен ФБиХ супсидијарни уговор 9 2 2016 )
7.	Уговор о зајму (Пројекат водоводног система Високо)	29 2 2016	31 8 2016		4 500 000,00 €			Ефективност	Ратификован, објављен, достављен супсидијарни уговор ФБиХ 26 10.2016
8	Уговор о зајму (Коридор Vc 2 - наставак)	31 3 2016	22 12 2016		76 000 000,00 €			Ратификација	Ратификован, неопходна објава уговора, припремљен и достављен супсидијарни уговор ФБиХ 13 02 2017

<sup>37</sup> Извор: Министарство финансија и трезора БиХ, Сектор за сарадњу са финансијским институцијама

9	Уговор о зајму (Пројекат санације штета након поплава и модернизација цеста ФБиХ)	24 3 2016	13 7 2016		65 000 000,00 €			Ефективност	Ратификован, објављен, повсћање акцизе на гориво услов за ИИ траншу, достављен супсидијарни уговор ФБиХ 31 8 2016, коригован 19 4 2017
10	Уговор о зајму (Пројекат Лука Брчко)	15 8 2016	22 12 2016				10 000 000,00 €	Ратификација	Ратификован, неопходна објава уговора, припремљен и достављен супсидијарни уговор БДБиХ 2 2 2017
11	Уговор о зајму (Пројекат водовод Сарајево)	8 9 2016	11 5 2017.		25 000 000,00 €			Ратификација	Потписан, ажурирање захтјева за ратификацију МИП-у 16 6 2017, припремљен и достављен супсидијарни уговор ФБиХ 21 6 2017
12	Уговор број 1 о Амандману на Уговор о зајму од 27.10.2011 (Сарајево Пројекат градских саобраћајница)	31 12 2015	13 7 2016		6 000 000,00 €			Ефективност	Ратификован, објављен, потписан супсидијарни уговор 5 4 2017, Издато правно мишљење, достављено EBRD-у 2 6 2017
<b>Европска инвестициона банка (ЕИБ)</b>									
1	Споратум о кредиту-Модернизација цеста ФБиХ	20.1 2014	26 2/23.3. 2016		50 000 000,00 €			Ефективност	Ратификован, потписан супсидијарни уговор, издато мишљење МПБиХ, припреме за слање ЕИБ-у
2	Амандман број 1 на Уговор о финансирању за Пројекат Водовод и канализација у РС	19 1 2016	8 7/20 7 и 9 8 2016		продужење рока завршетка пројекта			Ефективност	Одлука о ратификацији достављена ЕИБ-у, ефикаван
3	Уговор о финансирању Коридор Ус-Мостар југ (Тунел Квањ-Буна)	9 6 2016			100 000 000,00 €			Преговори	Ажурирање захтјева за прибављање мишљења ради слања на СМБИХ
4	Уговор о финансирању Коридор Ус-Тунел Зеница Север	9 6 2016			50 000 000,00 €			Преговори	Ажурирање захтјева за прибављање мишљења ради слања на СМБИХ
5	Уговор о финансирању Болнице РС/Б	30 9 2016	27 12 2016 29 12 2016				15 000 000,00 €	Ратификација	Потписан, ажурирање захтјева МИП-у за ратификацију 31 3 2017 (парламентарна процедура), достављени супсидијарни уговор РС-у, усглашавање
6	Споразум о инвестиционом гранту (Коридор Ус изградња дioniце Свилај-Оуак (WBIF-IPA)	15 2 2017	25 4 2017. 27 4 2017.	неалоцирано МКТБИХ ; ФМФ, УИОБИХ	25 090 000,00 €			Ратификација	Потписан, ажурирање захтјева МИП-у за ратификацију 6 6 2017, активности на припреми супсидијарног споразума
7.	Амандман број 4 на Уговор о финансирању (Железнице у БиХ II)	13 2 2017.	12 5 2017. 25 5 2017		продужење рока завршетка пројекта			Ратификација	Потписан, достављен ЕИБ-у, ажурирање захтјева МИП-у за ратификацију 20 06 2017

8	Амандман број 1 на Уговор о финансирању (Пројекат хитног опоравка од поплава А)	1.3.2017			продужење рока завршетка пројекта			Потписивање	Председништво прихватило Амандман, активности на потписивању Амандмана
9	Амандман број 3 на Уговор о финансирању (Пројекат водовод и канализација ФБиХ)	31.3.2017			продужење рока завршетка пројекта			Преговори	Ажурирање захтјева према Председништву БиХ
10	Амандман број 1 на Уговор о финансирању Дистрибуција електричне енергије Б	27.2.2017. 29.3.2017			продужење рока завршетка пројекта			Иницијатива	Ажурирање захтјева за прибављање мишљења
11	Амандман број 1 на Уговор о финансирању Дистрибуција електричне енергије Ц	27.2.2017 29.3.2017			продужење рока завршетка пројекта			Иницијатива	Ажурирање захтјева за прибављање мишљења
12	Споразум о инвестиционом гранту (изградња моста Градишка) ЕИВ-WBIF	22.5.2017				6 800 000,00 €		Иницијатива	Ажурирање захтјева за прибављање мишљења
13	Уговор о финансирању (аутопут Бања Лука - Добој Б)	22.5.2017.				47 000 000,00 €		Иницијатива	Ажурирање захтјева за прибављање мишљења
14	Амандман број 1 на Уговор о финансирању за пројекат аутопут Бања Лука-Добој	11.11.2016	11.11.2016 9.3.2017		продужење рока завршетка пројекта			Ратификација	Потписан, достављен ЕИВ-у, ажурирање захтјева МИП-у за ратификацију 26.5.2017
<b>Свјетска банка (WB)</b>									
1.	Уговор о зајму (Пројекат модернизације цестовног сектора у ФБиХ) БиХ/IBRD	25.4.2016	9.11.2016.			58 000 000,00 €		Ратификација	Ратификован, неопходна објава споразума, достављен супсидијарни уговор ФБиХ 2.2.2017, кориговани 19.4.2017, захтјев за пролонгирање рока за ефективност (пролонгиран 7.8.2017)
2	Уговор о зајму (Пројекат подршке запошљавању) 50 мил EUR	15.7.2016	3.5.2017.			29 000 000,00 €	21 000 000,00 €	Ратификација	Потписан, ажурирање захтјева за ратификацију МИП-у 2.6.2017, припремљени и достављени супсидијарни споразуми ФБиХ и РС 5.6.2017, усаглашавање РС
3	Зајам за развојну политику јавних финансија (ДПЛ) 74,5 мил EUR ека 80 мил USD	26.12.2016	25.5.2017			44 700 000,00 €	29 800 000,00 €	Ратификација	Потписан, ажурирање захтјева за ратификацију МИП-у 20.6.2017, припрема супсидијарних споразума, усаглашавање СБ
4	Зајам за јачање банкарског сектора у БиХ 56,6 мил EUR	8.3.2017				28 300 000,00 €	28 300 000,00 €	Преговори	Савет министара прихватио споразум 22.06.2017 на 106 сједници СМБИХ - ажурирање захтјева за прихватање за Председништво

									БиХ
5	Измена споразума о гранту ГЕФ (Пројекат И смањења загађења Јадранског мора)	21 4 2016	3 3 2017 8 3 2017	Продужење датума расположивости средстава			Ратификација	Потписан и достављен СБ - ефектан, ажурирање захтјева за ратификацију МИП-у 25 5 2017.	
6	Споразум о зајму (Пројекат реструктурисања жељезница у РС) 40,0 мил USD	25 3 2016 18 4 2017					Иницијатива	РС доставила писмо заинтересованости, МФТ доставило захтјев СБ, мисије СБ	
7	СДЦ Споразум о гранту (Пројекат смањења фактора здравствених ризика) IBRD (СИДА)	13 4 2017.		718 938,00 \$	690 744,00 \$		Иницијатива	Ажурирање захтјева за прибављање мишљења ради слања на СМБИХ (достављање КЗСМБИХ)	
<b>Њемачка развојна банка (КГВ)</b>									
1	Споразум о фин сарадњи за 2013	25 5 2015		кред 75 мил EUR-а грант 1,5 мил EUR	није још алоциран	није још алоциран	Ратификација	Ажурирање нацрта Одлуке о ратиф /ЛС 5/7 од 15 6 17	
2	Изградња ВП Хргуд -кредит КГВ	06 5 2015		кредит		60 000 000,00 €	Потписивање	Ажурирање догађаја о потписивању	
3	Нота споразум - тех сарадња у 2014	19 12 2014		грант 4 мил EUR-а	није још алоциран	није још алоциран	Преговори	Ажурирање закључака СМ БиХ ради достављања на прихватање	
4	Нота споразум о фин Сарадњи 2016	05 12 2016		Грант 19,016 мил EUR	није све алоцирано	није све алоцирано	Преговори	Одлука Председништва БиХ о прихватању 27 6 17	
5	Споразум о фин за пројект прикупљања и третмана отп вода у Зеници	20 3 2017		грант 4 мил EUR	13 513 696,80 €		Преговори	Ажурирање закључака СМ БиХ ради достављања на прихватање	
6.	Споразум о фин за пројект обнове ХЕ Салаховац	19 6.2017		кредит	45 000 000,00 €		Иницијатива	Ажурирање захтјева за прибављање мишљења ради слања на СМБИХ, МИП-у и ФБИХ	
7	Амандман 6 на Споразум о оснивању и финансирању ЕФБИХ	07 6 2017.		пријем средстава из КГФ III EUR 4 729 107 ,65			Иницијатива	Ажурирање захтјева за прибављање мишљења ради слања на СМБИХ	
8	Амандман 1 на Споразум о финансирању између БиХ и КГВ у вези финансирања КГФ III	07 6 2017.		пренос средстава у ЕФБИХ EUR 4 729 107 ,65			Иницијатива	Ажурирање захтјева за прибављање мишљења ради слања на СМБИХ	
<b>Развојна банка Савјета Европе (СЕВ)</b>									
1	Оквирни споразум - изградње регионалног водовода „Плава вода“	31 10 2011			11 000 000,00 €		Иницијатива	Административни Савјет СЕВ-а усвојно кредитну апликацију	
2.	Амандман на Оквирни споразум - јачања сектора здравства - Фаза 2	07 12 2016	30 5 2017	измјене у погледу питања поврата ПДВ-а			Ратификација	Ажуриран захтјев за упућивање у ратификацију према МИП-у 27 06 2017	
3	Амандман на Оквирни споразум - затварање колективних	18 1 2017		измјене у погледу питања поврата ПДВ-а			Потписивање	28 06 2017 потписан Амандман	

	центра								
4	Амандман на Споразум о гранту између БиХ и СЕВ у вези са РХП пројектом БИХ 2 (2013)	6 2 2017			1 000 000 ,00 €			Преговори	Ажурирање захтјева за прибављање мишљења надлежних институција
5.	Амандман на Споразум о гранту између БиХ и СЕВ у вези са РХП пројектом БИХ 3 (2014)	6 2 2017.			1 500 000 ,00 €			Преговори	Председништво прихватило Амандман, активности на потписивању Амандмана
<b>Опшћ фонд за међународни развој (OFID)</b>									
1	Спор о зајму - Коридор Ус поддоница Врандук - тунел Зеница А	20 6 2016			27 150 000,00 \$			Преговори	Усаглашавање текста споразума по мишљењу ФБИХ
2	Спор о зајму - Коридор Ус поддоница Врандук - тунел Зеница Б	20 6 2016			24 300 000,00 €			Преговори	Усаглашавање текста споразума по мишљењу ФБИХ
<b>SECO</b>									
1	Сакупљање и третман отпадних вода у Зеници	30 6 2017.			4 750 000,00 €			Иницијатива	Протокол
<b>Саудијски развојни фонд (SFD)</b>									
1	МОР за Пројекат Изградње и опремање Универзитетске библиотеке у Сарајеву (Грант)	14 11 2012	10 5 2016		82 000 000,00 SAR			Ефективност	Одлука Председништва БиХ о ратификацији објављена 3/17 од 11 05.17, ефикасан/ није потписан супсидијарни споразум са ФБИХ
2.	Споразум о кредиту са СФД за Пројекат модернизација здравствених установа у Херцеговачко-неретванском кантону	26 1.2015.			19 500 000,00 \$			Иницијатива	Ажурирање закључка СМБИХ-преговори
3	Споразум о кредиту са СФД за финансирање капиталних пројеката у општини Стари град	25 3 2014			8 062 000,00 \$			Иницијатива	Ажурирање закључка СМБИХ-преговори
4	Меморандум о разумијевању за Пројекат изградње истраживачког института на универзитету Сарајевска школа за науку и технологију	21 8 2015	14 9 2016.		38 000 000,00 SAR			Ратификација	Парламентарна процедура ратификације
5	Меморандум о разумијевању за Пројекат водоснабдијевања и пречишћавања у Сребренику	20 12 2016			3 500 000,00 \$			Иницијатива	Апликација достављена СФД 27 03 2017



**Кувајтски фонд за арапски економски развој (KWT)**

1	Кредитни споразум између Кувајтског фонда за арап екон развој и БиХ за пројекат на Коридору Vc поддионица Немила- Врандук	20 6 2016			36 000 000,00 €			Преговори	Ажурирање записника са преговора
<b>КИПА</b>									
1	Нота споразума о донацији опреме за сигурносне провјере СМБИХ и Владе НР Кине	20 12 2015			38 000 000, 00 јуана			Преговори	Ажурирање захтјева за прибављање мишљења ради слања на СМБИХ
2	Споразум о привредно техничкој сарадњи за бесповратну помоћ између СМБИХ и Владе НР Кине	20 12 2015			30 000 000, 00 јуана			Преговори	Ажурирање захтјева за прибављање мишљења ради слања на СМБИХ
3	Споразум о привредно техничкој сарадњи за бесповратну помоћ између СМБиХ и Владе НР Кине	4 5 2017.		20 000 00 0,00 јуана				Иницијатива	Ажурирање захтјева за прибављање мишљења
<b>ОРИО Холандија</b>									
1	Грант споразум (Невесинье - Берковићи)	22 2 2017				2 927 509,00 €		Преговори	Председништво БиХ донијело Одлуку о покретању поступка за вођење преговора

•  
•  
•

## ПРИЛОГ 6

*Стање невладиног спољног дуга по NACE Rev2 класификацији дјелатности дужника  
закључно са 30.09.2017. године*

(у мил КМ)

ШНФ А НАСЕ	НАСЕ <sup>38</sup> ДЈЕЛАТНОСТ	31.03.2017	30.06.2017	30.09.2017
1	Билна и стодарска производња, ловство и услужне дјелатности у вези с њима	21,86	21,86	21,81
5	Вађење угљена и лигнита	666,94	651,29	688,04
7	Вађење металних руда	7,94	9,00	9,50
8	Вађење осталих руда и камена	25,51	25,51	25,40
10	Производња прехранбених производа	90,65	90,09	85,27
11	Производња пића	16,28	16,28	16,28
12	Производња духанских производа	17,65	24,81	24,06
13	Производња текстила	11,45	11,56	11,98
15	Производња коже и сродних производа	4,43	4,43	4,43
16	Прерада дрва и производа од дрва и плута, осим намјештаја; производња предмета од сламе и плетарских материјала	54,79	52,77	52,77
17	Производња папира и производа од папира	27,57	25,12	23,17
18	Штампање и умножавање снимљених записа	2,01	1,17	0,00
19	Производња кокса и рафинираних нафтних производа	1.597,67	1.524,78	1.454,71
20	Производња хемикалија и хемијских производа	62,44	53,49	53,29
22	Производња производа од гуме и пластичних маса	30,19	28,97	30,28
23	Производња осталих неметалних минералних производа	74,03	73,74	70,81
24	Производња базних метала	211,57	223,89	223,38
25	Производња готових металних производа, осим машина и опреме	21,22	17,16	17,16
26	Производња рачунара те електричних и оптичких производа	10,80	10,88	10,61
27	Производња електричне опреме	12,85	12,37	12,47
28	Производња машина и уређаја, д. н.	15,06	14,87	14,87
29	Производња моторних возила, приколица и полуприколица	28,19	28,19	28,19
31	Производња намјештаја	1,51	1,51	1,51
35	Производња и снабдијевање електричном енергијом, плином, паром и климатизација	159,38	158,87	181,74
38	Сакупљање отпада, дјелатности обраде и збрињавања отпада; рециклажа материјала	0,66	0,66	0,66
41	Градња грађевина високоградње	2,92	2,92	2,92
42	Градња грађевина нискоградње	46,17	46,17	46,17
43	Специјализиране грађевинске дјелатности	5,36	5,36	5,36
45	Трговина на велико и на мало моторним возилима и мотоциклима, поправак моторних возила и мотоцикала	12,61	12,06	10,70
46	Трговина на велико, осим трговине моторним возилима и мотоциклима	237,22	240,92	233,97
47	Трговина на мало, осим трговине моторним возилима и мотоциклима	351,57	342,00	342,98
49	Копнени превоз и цевоводни транспорт	2,35	2,35	2,35
52	Складиштење и помоћне дјелатности у пријезу	1,68	1,68	1,68
55	Смјештај	32,16	25,70	25,70

<sup>38</sup> NACE је статистичка класификација економских дјелатности у Европској унији. NACE Рев I је основна класификација дјелатности Европске уније, објављена 24.10.1990. као "Пропис Савјета министара Европске заједнице број 3037/90" (Council Regulation (EEC) No 3037/90 on the statistical classification of economic activities in the European Community) Савјет министара Европске заједнице је одобрило овај пропис 9. октобра 1990. године (www.stat.gov.ba/klasifikacije/KDBi1\_2010)

56	<i>Дјелатности припреме и услуживања хране и пића</i>	3,32	3,32	3,32
59	<i>Производња филмова, видеофилмова и телевизијског програма, дјелатности снимања звучних записа и издавања музичких записа</i>	2,21	2,21	2,21
61	<i>Телекомуникације</i>	206,84	206,94	206,90
62	<i>Рачунарско програмирање, савјетовање и дјелатности у вези с њима</i>	0,00	0,00	0,00
63	<i>Информацијске услужне дјелатности</i>	3,17	1,33	1,33
64	<i>Финансијске услужне дјелатности, осим осигурања и пензијских фондова</i>	2 878,86	3 017,34	2 981,24
66	<i>Помоћне дјелатности код финансијских услуга и дјелатности осигурања</i>	10,73	10,73	10,73
68	<i>Пословање некретнимама</i>	176,57	170,71	180,42
70	<i>Управљачке дјелатности; савјетовање у вези с управљањем</i>	80,85	83,74	85,44
71	<i>Архитектонске и инжињерске дјелатности; техничко испитивање и анализа</i>	184,50	185,02	185,48
73	<i>Промоција (реклама и пропаганда) и истраживање тржишта</i>	26,02	26,02	26,02
79	<i>Путничке агенције, организатори путовања, туроператори и остале резервацијске услуге те дјелатности у вези с њима</i>	0,18	0,19	0,26
82	<i>Канцеларијске административне и помоћне дјелатности те остале пословне помоћне дјелатности</i>	1,51	1,51	1,51
86	<i>Дјелатности здравствене заштите</i>	5,31	5,02	4,74
92	<i>Дјелатности коцкања и клађења</i>	0,62	0,62	0,62
93	<i>Спортске, забавне и рекреацијске дјелатности</i>	10,66	10,66	10,66
	<i>Нераспоређено</i>	248,32	248,55	248,66
	<b>УКУПНО</b>	<b>7.704,35</b>	<b>7.736,31</b>	<b>7.683,75</b>

## ПРИЛОГ 7

*Преглед емитованих обвезница Владе Федерације БиХ и Владе Републике Српске*

Преглед емитованих облигација Федерације БиХ

Редни број	Ознака облигације	Износ / КМ	Датум емисије	Рок доспијећа / год	Исплата главнице	Исплата камате	Каматна стопа %	Остатак дуга / КМ
1	ФБХ30512	80 000 000	29 05 2012.	3	једнократно	полугодишње	5,25	
2	ФБХ50612	17.165 000	27 06 2012	5	једнократно	полугодишње	6,10	
3	ФБХ50612	12 835 000	29 08 2012.	5	једнократно	полугодишње	6,10	
4	ФБХ01213	40 000 000	23 12 2013	3	једнократно	полугодишње	4,55	
5	ФБХ30914	50 000 000	02.09 2014.	3	једнократно	полугодишње	4,20	
6	ФБХ30914	50 000 000	15 10 2014.	5	једнократно	полугодишње	5,05	50 000 000
7	ФБХ30124	40 000 000	02 12 2014	3	једнократно	полугодишње	3,95	
8	ФБХ30515	30 000 000	13 05 2015	3	једнократно	полугодишње	3,16	30 000 000
9	ФБХ30616	30 000 000	03 06 2015	3	једнократно	полугодишње	2,83	30 000 000
10	ФБХ30815	20 000 000	19 08 2015.	5	једнократно	полугодишње	3,32	20 000 000
11	ФБХ50015	30 000 000	21 10 2015	5	једнократно	полугодишње	3,06	30 000 000
12	ФБХ70115	70 000 000	27.11.2015.	7	једнократно	полугодишње	3,9	70 000 000
13	ФБХ50125	70 000 000	09.12.2015.	5	једнократно	полугодишње	2,71	70 000 000
14	ФБХ30125	60 000 000	18.12.2015	3	једнократно	полугодишње	2,21	60 000 000
15	ФБХ50116	40 000 000	24 05.2016	5	једнократно	полугодишње	1,87	40 000 000
16	ФБХ50216	60 000 000	20 12.2016	5	једнократно	полугодишње	3,42	60 000 000
17	ФБХ30116	40 000 000	27 12 2016	3	једнократно	полугодишње	2,99	40 000 000
18	ФБХ50117	30.000.000	27.12.2017.	5	једнократно	полугодишње	1,20	30.000.000
<b>УКУПНО</b>		<b>770.000.000</b>						<b>530.000.000</b>

Преглед емитованих облигација Републике Српске

Редни број	Ознака облигације	Износ / КМ	Датум емисије	Рок доспијећа / год	Исплата главнице	Исплата камате	Каматна стопа %	Остатак дуга / КМ
1	РСБД-О-А	120 000 000	18.11.2011.	7	једнократно	полугодишње	5,07	120 000 000
2	РСБД-О-Б	23 500 000	26.04.2012.	7	једнократно	полугодишње	5,79	23 500 000
3	РСБД-О-Ц	6.500 000	27.06.2012.	7	једнократно	полугодишње	5,75	6.500 000
4	РСБД-О-Д	65 000 000	09.04.2014.	4	25% годишње	годишње	4,50	16 250 000
5	РСБД-О-Е	40 000 000	16.06.2014.	5	20% годишње	годишње	6,00	16 000 000
6	РСБД-О-Ф	30 000 000	22.09.2014.	4	25% годишње	годишње	6,00	7.500 000
7	РСБД-О-Г	50 000 000	01.12.2014.	5	20% годишње	годишње	5,50	20 000 000
8	РСБД-О-Х	60 000 000	11.03.2015.	4	25% годишње	годишње	4,50	30 000 000
9	РСБД-О-И	56 000 000	03.06.2015.	5	20% годишње	годишње	4,75	33 600 000
10	РСБД-О-Ј	45 000 000	08.07.2015.	4	25% годишње	годишње	4,00	22 500 000
11	РСБД-О-К	45 000 000	19.10.2015.	5	20% годишње	годишње	4,25	27.000 000
12	РСБД-О-Л	35.258 000	30.12.2015.	5	20% годишње	годишње	3,50	28 206 400
13	РСБД-О-М	33 000 000	10.02.2016.	3	једнократно	годишње	3,50	33 000 000
14	РСБД-О-Н	20 000 000	03.03.2016.	7	једнократно	годишње	4,50	20 000 000
15	РСБД-О-П	40 000 000	06.05.2016.	5	једнократно	годишње	4,00	40 000 000
16	РСБД-О-Р	58 712 000	03.06.2016.	10	једнократно	годишње	5,00	58.712 000
17	РСБД-О-С	40 000 000	03.08.2016.	5	једнократно	годишње	4,00	40 000 000
18	РСБД-О-Т	40 000 000	07.09.2016.	7	једнократно	годишње	4,50	40 000 000
19	РСБД-О-У	25 000 000	03.11.2016.	5	једнократно	годишње	4,00	25 000 000
20	РСБД-О-В	25 000.000	07.12.2016.	7	једнократно	годишње	4,50	25 000.000
21	РСБД-О-З	25.000.000	25.01.2017.	3	једнократно	годишње	3,25	25.000.000
22	РСБД-О-01	35.000.000	13.03.2017.	5	једнократно	годишње	3,75	35.000.000
23	РСБД-О-02	50.000.000	05.05.2017.	5	једнократно	годишње	3,50	50.000.000
24	РСБД-О-03	25.000.000	21.06.2017.	10	једнократно	годишње	4,50	25.000.000
25	РСБД-О-04	25.000.000	04.08.2017.	10	једнократно	годишње	4,00	25.000.000
26	РСБД-О-05	35.000.000	06.09.2017.	7	једнократно	годишње	3,78	35.000.000
27	РСБД-О-06	15.000.000	01.11.2017.	5	једнократно	годишње	2,76	15.000.000
28	РСБД-О-07	10.000.000	08.12.2017.	7	једнократно	годишње	3,50	10.000.000
<b>УКУПНО</b>		<b>1.077.970.000</b>						<b>852.768.400</b>

•  
•  
•

## ПРИЛОГ 8

*Преглед емитованих трезорских записа Владе Федерације БиХ и Владе Републике  
Српске*



**Преглед емитованих трезорских записа Федерације БиХ 2017. године**

Редни број	Ознака	Датум аукције	Рок доспијећа /мјесеци	Вриједност емисије КМ	Каматна стопа %	Остатак дуга КМ
1	ФБХТ3731	12 04 2017.	3	20 000 000	0,27	
2	ФБХТ3732	26 04 2017.	3	30 000 000	0,18	
3	ФБХТ3733	10 05 2017.	3	30 000.000	0,19	
4	ФБХТ3761	24 05 2017.	6	20 000 000	0,26	
5	ФБХТ3762	07 06 2017	6	30 000 000	0,25	
6	ФБХТ3763	14 06 2017.	6	30 000 000	0,27	
7	ФБХТ3791	18 10 2017.	9	20 000 000	0,05	20 000 000
8	ФБХТ3712	08.11.2017	12	20 000 000	0,03	20 000 000
9	ФБХТ3792	15 11 2017.	9	20 000 000	0,0098	20 000 000
10	ФБХТ3722	29 11 2017.	12	20 000 000	0,017	20 000 000
11	ФБХТ3764	13 12 2017.	6	20 000 000	0,045	20 000 000
<b>УКУПНО</b>				<b>260.000.000</b>		<b>100.000.000</b>

**Преглед емитованих трезорских записа Владе Републике Српске 2017. године**

Редни број	Ознака	Датум аукције	Рок доспијећа /мјесеци	Вриједност емисије КМ	Каматна стопа %	Остатак дуга КМ
1	РС17-ТО1	30 01.2017.	12	20 000 000	1,0054	20 000 000
2	РС17-ТО2	06 02 2017.	6	10 000 000	0,8235	
3	РС17-ТО3	10 03 2017.	6	20 000 000	0,8400	
4	РС17-ТО4	04 04 2017.	6	21 880 000	0,9501	
5	РС17-ТО5	08 06 2017	6	10 000 000	0,6999	
6	РС17-ТО6	05 07.2017	12	24 000 000	0,7499	24 000 000
7	РС17-ТО7	07 08 2017.	6	15 000 000	0,6935	15 000 000
8	РС17-ТО8	18 09 2017.	6	10 000 000	0,4480	10 000 000
9	РС17-ТО9	09 10.2017.	6	13 000 000	0,3001	13 000 000
<b>УКУПНО</b>				<b>143.880.000</b>		<b>82.000.000</b>

•  
•  
•

## ПРИЛОГ 9

*Кредитно задужење Владе Републике Српске на дан 31.12.2017. године*

Преглед кредитног задужења Владе Републике Српске на дан 31.12.2017. године

Редни број	Кредит	Износ кредита / КМ	Датум уговора	Кредитни услови			Остатак дуга КМ
				Рок отплате / год	„грејс“ период	Каматна стопа %	
1	Дугорочни кредит за МУП Републике Српске	15 000 000	12.12.2013.	4	1 година	5,65	
2	Пројекат „Доситеј“	9 000 000	18.06.2014.	4	1 година	5,07	1 500 000
3	Пројекат стамбеног збрињавања породица погинулих бораца и РВИ	25 000 000	19.06.2014.	4	1 година	5,79	4 166 667
4	Пројекат изградње павиљона у кампусу Универзитета Бања Лука	6 200 000	19.06.2014.	4	1 година	5,75	1 033.333
5	Рефинансирање дуга Универзитета у И. Сарајеву	12 700 000	06.10.2015.	5	3 мјесеца	4,4	7.575 439
6	Синдицирани кредит за буџет	50 000 000	22.05.2017.	6	1 година	3,65	50 000 000
7	Дугорочни кредит за набавку хеликоптера за потребе Хеликоптерског сервиса РС	9 400 000	28.08.2017.	6	1 година	2,85	9.400 000
8	Дугорочни кредит за касарну „Краишких бригада“ Залужани	6 500 000	26.09.2017.	6	3 године	3,49	6 500 000
9	Други дугорочни кредит за буџет	50 000 000	02.10.2017.	7	1 година	3,87	50 000 000
	<b>УКУПНО</b>	<b>183.800.000</b>					<b>130.175.439</b>
	<b>Преузете обавезе ПНО на дан 01.01.2016. године</b>						
1	Нова банка	27.290 000	13.11.2015.	3	-	6 мј ЕУРИБОР +6,24%	9 088 633
2	НЛБ 11	8 560 000	04.08.2014.	4	6 мјесеци	6 мј ЕУРИБОР +5,20%	2.249.310
3	НЛБ 7	6 820 000	12.11.2015.	3	-	6 мј ЕУРИБОР +5,45%	2 254 839
4	Комерцијална банка	3 410 000	12.11.2015.	3	-	6 мј ЕУРИБОР +6,30%	1 136 500
5	Павловић банка	4 870 000	13.11.2015.	3	-	6 мј ЕУРИБОР +6,351%	1 625 310
6	УНИБАНК 6,5	6 500 000	09.12.2015.	3	-	6 мј ЕУРИБОР +6,30%	2 298 202

7	УНИББАНК 6	5 090.000	19 09 2014.	4	6 мјесеци	6 мј ЕУРИБОР +6,07%	1 691.500
8	УНИББАНК 9	7 630 000	19 09 2014	4	6 мјесеци	6 мј ЕУРИБОР +6,07%	2.537.250
9	УНИМБАНК 6	5 080 000	16 10 2014	4	6 мјесеци	6 мј ЕУРИБОР +6,00%	1 689 101
10	УНИМБАНК 5	4 240 000	16 10.2014.	4	6 мјесеци	6 мј ЕУРИБОР +6,00%	1 407 584
11	УНИМБАНК 3	2 540 000	16 10.2014.	4	6 мјесеци	6 мј ЕУРИБОР +6,00%	844.550
12	Комерцијална банка	3 410 000	22 12 2011.	8	1 година	6 мј ЕУРИБОР +5,85%	1.823.384
13	НЛБ	12 050 000	28.12.2011	10	2 године	6 мј ЕУРИБОР +5,85%	8 035 714
14	Нова банка	5 830 000	03 01 2012.	7	1 година	6 мј ЕУРИБОР +5,85%	2 638 889
15	УНИББАНК	17.170 000	27 07.2012	12	2 године	6 мј ЕУРИБОР +6,50%	13.166 667
	<b>УКУПНО ЗА ПНО</b>	<b>120.490.000</b>					<b>52.487.433</b>

•  
•

## ПРИЛОГ 10

*Стање унутрашњег дуга кантона, градова и општина у Федерацији БиХ и Републици  
Српској на дан 31.12.2017. године*

Стање унутрашњег дуга кантона у Федерацији БиХ на дан 31.12.2017. године

(у КМ)

Редни број	Назив кантона	Стање дуга (по основу кредита)	Стање дуга (по основу издатих обвезница)	Укупно
1	Босанско-подрињски кантон			
2	Сарајевски кантон	70 708 178	10 756 000	81 464.178
3	Херцеговачко-неретвански кантон	20.765 043		20.765 043
4	Кантон 10	2 000 000		2 000 000
5	Посавски кантон			
6	Средњобосански кантон	25.139 578		25.139 578
7	Тузлански кантон	31 536 569		31 536 569
8	Унско-сански кантон	23 452 278		23 452.278
9	Западнохерцеговачки кантон	9 491 531		9 491.531
10	Зеничко-добојски кантон	638 960		638 960
<b>УКУПНО</b>		<b>183.732.137</b>	<b>10.756.000</b>	<b>194.488.137</b>

Стање унутрашњег дуга градова на дан 31.12.2017. године

(у КМ)

Редни број	Назив града	Стање дуга (по основу кредита)	Стање дуга (по основу издатих обвезница)	Укупно
<b>У Федерацији БиХ</b>				
1	Мостар			
2	Бихаћ	11.700 000		11.700 000
3	Широки Бријег			
4	Тузла	8 259 035		8 259 035
5	Зеница			
6	Сарајево			
7	Цазин	1.775 000	100 000	1.875 000
8	Горажде	25 045		25 045
9	Ливно			
<b>УКУПНО</b>		<b>21.759.080</b>	<b>100.000</b>	<b>21.859.080</b>
<b>У Републици Српској</b>				
1	Бијељина	21.361.136	2 819 163	24.180.299
2	Бања Лука	70.924.241		70 924.241
3	Источно Сарајево	2.268 183		2.268 183
4	Добој	19 730 432		19 730 432
5	Приједор	20 139 275		20.139.275
6	Требинје	9 865.746		9 865 746
<b>УКУПНО</b>		<b>144.289.013</b>	<b>2.819.163</b>	<b>147.108.176</b>

Стање унутрашњег дуга општина на дан 31.12.2017. године

(у КМ)

Редни број	Назив општине	Стање дуга (по основу кредита)	Стање дуга (по основу издатих облигација)	Укупно
<b>У Федерацији БиХ</b>				
1	Бановићи	541.751		541.751
2	Босанска Крупа	328.123		328.123
3	Босански Петровац	55.647		55.647
4	Босанско Грахово			
5	Бреза			
6	Бугојно	115.400		115.400
7	Бусовача	1.100.000		1.100.000
8	Бужим	436.079		436.079
9	Центар			
10	Чапљина	1.112.500		1.112.500
11	Челић	150.701		150.701
12	Читлук	2.450.482		2.450.482
13	Добој Исток			
14	Добој Југ			
15	Добретићи	17.029		17.029
16	Домањевац-Шамац			
17	Доњи Вакуф	830.800		830.800
18	Дрвар			
19	Фоча-Устиколина			
20	Фојница			
21	Гламоч			
22	Горњи Вакуф-Ускопље	601.371		601.371
23	Грчаница	506.841		506.841
24	Градачац	1.852.903		1.852.903
25	Груде	1.711.130		1.711.130
26	Хашини	2.885.600	200.000	3.085.600
27	Илиџа			
28	Илијаш	215.515		215.515
29	Јабланица	200.000		200.000
30	Јајце	8.000.000		8.000.000
31	Какањ	1.600.000		1.600.000
32	Калесија			
33	Кисељак			
34	Кладањ	361.999		361.999
35	Кључ	114.989		114.989
36	Коњиц	3.040.244		3.040.244

37	Крешево	228 002		228 002
38	Купрес			
39	Лукавац			
40	Љубушки	3 434 124		3 434 124
41	Маглај			
42	Неум	1.750		1.750
43	Нови град Сарајево			
44	Нови Травник	1.169 510		1.169 510
45	Ново Сарајево			
46	Озак	693 973		693 973
47	Олово	80 427		80 427
48	Орашје			
49	Пале -Прача			
50	Посушје			
51	Прозор-Рама	200 000		200 000
52	Равно			
53	Сански Мост	1 606 667		1 606 667
54	Сапна	204 960		204 960
55	Сребреник	3 982		3 982
56	Стари град Сарајево	157 461		157.461
57	Столац			
58	Теоцак	35 878		35 878
59	Тешањ			
60	Томиславград			
61	Травник	20 520		20.520
62	Трново			
63	Усора			
64	Вареш			
65	Велика Кладуша			
66	Високо			
67	Витез			
68	Вогошћа			
69	Завидовићи	759 550		759.550
70	Жепче	51 246		51 246
71	Живинице	392 576		392 576
<b>УКУПНО</b>		<b>37.269.730</b>	<b>200.000</b>	<b>37.469.730</b>
<b>У Републици Српској</b>				
1	Братунац	1 687.118		1 687.118
2	Брод	5 313 628	1 502.979	6 816 607
3	Берковићи	397 994		397 994
4	Билећа	3 534 414		3.534 414
5	Чајниче	320 326		320 326



6	Челинац	504 944		504 944
7	Дервента	4 304 612		4 304 612
8	Доњи Жабар	620 000		620.000
9	Фоча	2 429 038		2.429 038
10	Гацко	4 708 436		4 708 436
11	Граднска	20.120 601		20 120 601
12	Хан Пијесак	275 903		275.903
13	Источни Стари Град	310 000	208 794	518 794
14	Источна Илица	1 970 035		1 970 035
15	Источно Ново Сарајево	3 035 004		3 035 004
16	Источни Дрвар			
17	Источни Мостар			
18	Језеро	600 000		600 000
19	Калиновик	278 231		278 231
20	Крупа на Уни	100 000		100 000
21	Купрес	150 932		150.932
22	Костајница	284 778	1 582 640	1 867 418
23	Котор Варош		2 338 022	2 338 022
24	Козарска Дубица	84 894	10 346 373	10 431.267
25	Кнежево	1 418.374	5 600 000	7 018 374
26	Лакташи	4 000 000		4 000 000
27	Лопаре	727.716	377 856	1.105 572
28	Љубиње	236 764		236.764
29	Милићи	2.246.376		2 246 376
30	Модрича	1 010 762		1 010 762
31	Мркоњић Град	2 271 091		2.271 091
32	Ново Горажде	2 267 586		2.267.586
33	Нови Град	2 428 147	1 560.117	3 988 264
34	Невесинје	3 965.210		3 965 210
35	Оштра Лука	217 858		217 858
36	Осмаш		68 424	68 424
37	Пријвор	6 670 496		6 670 496
38	Петрово	390 054	275.710	665.764
39	Петровац	101 264		101.264
40	Пале	635 061		635 061
41	Пелагићево	314 332		314.332
42	Рибник	425 283		425 283
43	Рогатица	391 664		391 664
44	Рудо			
45	Србац	4 527.143	3 500 000	8.027.143
46	Соколац	4 422 547		4.422.547
47	Станари			

48	Сребреница			
49	Шамац	5.000.000	3.083	5.003.083
50	Шипово	809.785	994.781	1.804.566
51	Шековићи			
52	Теслић	5.086.106		5.086.106
53	Трново		718.916	718.916
54	Угљевик	4.042.784		4.042.784
55	Вишеград	4.000.000		4.000.000
56	Вукосавље			
57	Власеница	1.066.444		1.066.444
58	Зворник	6.676.710	1.442.128	8.118.838
	<b>УКУПНО</b>	<b>116.380.445</b>	<b>30.519.823</b>	<b>146.900.268</b>

## ПРИЛОГ 11

*Преглед стања дуга по основу издатих гаранција Федерације БиХ, кантона, општина  
и градова на дан 31.12.2017. године*

Гаранције Федерације БиХ на дан 31.12.2017. године<sup>39</sup>

(у КМ)

Дужник	Назив кредита	Кредитор	Уговорени износ кредита у оригиналној валути	Валута	Врста дуга	Стање дуга
Федерација БиХ	Гаранција за ЈП Железнице ФБиХ	UniCredit Bank dd Мостар Интеса Санпаоло банка дд БиХ	40 350 051	EUR	Унутрашњи	25 575 224
Федерација БиХ	ЈКП "Водовод и канализација" д.о.о. Тузла	Мађарска експорт-импорт банка	5 800 000	EUR	Унутрашњи	1.134.381
<b>УКУПНО ГАРАНЦИЈЕ ФЕДЕРАЦИЈЕ БиХ</b>			<b>46.150.051</b>			<b>26.709.605</b>

<sup>39</sup> Извор: Федерално министарство финансија/финансија

Гаранције кантона у Федерацији БиХ на дан 31.12.2017. године<sup>40</sup>

(у КМ)

Назив кантона	Стање дуга по спољним гаранцијама	Стање дуга по унутрашњим гаранцијама	Укупно стање дуга по гаранцијама
Кантон Сарајево	24 302 063	1 235 219	25 537 282
Тузлански кантон		2 268 763	2 268 763
Унскосански кантон		4 302 826	4 302 826
Херцеговачко-неретвански кантон		35 200 823	35 200 823
Кантон 10	640 978		640 978
Средњобосански кантон		9 419 306	9 419 306
Западнохерцеговачки кантон		21 273 421	21 273 421
<b>УКУПНО</b>	<b>24.943.041</b>	<b>73.700.358</b>	<b>98.643.399</b>

<sup>40</sup> Извор: Федерално министарство финансија/финансија

Гаранције општина у Федерацији БиХ на дан 31.12.2017. године<sup>41</sup>

(у КМ)

ОПШТИНА	Стање дуга по спољним гаранцијама	Стање дуга по унутрашњим гаранцијама	Укупно стање дуга по гаранцијама
Бановићи		2 346 996	2 346 996
Босанска Крупа	2 423 444		2 423 444
Чапљина	7 079.773		7 079.773
Челић		617 616	617 616
Доњи Вакуф		456 360	456 360
Грачаница	600 000		600 000
Јајце		1 483.338	1 483.338
Какањ		5 804 348	5 804.348
Калесија		1 404 866	1 404 866
Кладањ		782.332	782 332
Коњиц			
Лукавац		1 267.511	1 267 511
Нови Травник		143 070	143 070
Посушје	5 665 164		5 665.164
Сански Мост		450 000	450 000
Сапна	572 079		572 079
Сребреник		1 603	1 603
Столац		471 530	471 530
Теочак		386 328	386 328
Тешањ		159 226	159 226
Усора		300 000	300 000
Живинице		132 762	132 762
<b>УКУПНО</b>	<b>16.340.460</b>	<b>16.207.886</b>	<b>32.548.346</b>

Гаранције градова у Федерацији БиХ на дан 31.12.2017. године<sup>42</sup>

(у КМ)

ГРАД	Стање дуга по спољним гаранцијама	Стање дуга по унутрашњим гаранцијама	Укупно стање дуга по гаранцијама
Мостар	4 882.425		4 882 425
Тузла		4 846 822	4 846 822
Зеница	2 057 489		2 057 489
Цазин	9 377 047		9 377 047
Ливно		1.357.511	1.357 511
<b>УКУПНО</b>	<b>16.316.961</b>	<b>6.204.333</b>	<b>22.521.294</b>

<sup>41</sup> Извор Федерално министарство финансија/финансија

<sup>42</sup> Извор Федерално министарство финансија/финансија

## ПРИЛОГ 12

*Преглед гаранција Владе Републике Српске, одобрена, повучена кредитна средства и стање дуга на дан 31.12.2017. године*

**ГАРАНЦИЈЕ ВЛАДЕ РЕПУБЛИКЕ СРПСКЕ - ОДОБРЕНА, ПОВУЧЕНА КРЕДИПНА СРЕДСТВА<sup>43</sup>**  
**II СТАЊЕ ДУГА НА ДАН 31.12.2017. ГОДИНЕ**

Редни број	Назив кредита по основу којег је издата гаранција Владе Републике Српске	Одобрена кредитна средства		Повучена средства		УЧЕШЋЕ % (6/4)	Отплаћена главница		СТАЊЕ ДУГА 31.12.2017. ГОДИНЕ	
		у оригиналној валути	КМ	у оригиналној валути	КМ		у оригиналној валути	КМ	у оригиналној валути	КМ
1	2	3	4	5	6	7	8	9	10	11
1	EBRD-Постројење за пречишћавање отпадних вода и проширење водовodne и канализационе мреже, Бијељина фаза II 40775	EUR 5 000 000,00	9.779.150,00	EUR 4 999 000,00	9.777.194,17	99,98%	EUR 1 624 508,69	3.177.262,83	EUR 3 374 491,31	6.599.931,34
2	„УниЦредит Банк“ а.д. Бања Лука-Пројекат модернизације електрокомотива и вагона*	EUR 4 556 357,08	8.911.459,88	EUR 4 326 725,23	8.462.339,01	94,96%	EUR 4 036 625,28	7.894.952,82	EUR 290 099,95	567.386,19
3	EBRD-Аутопут Бањалука-Добој, дionица Грњавор-Добој 4137	EUR 185 000 000,00	361.828.550,00	EUR 185 000 000,00	361.828.550,00	100,00%	EUR 35 468 800 07	69.370.943,24	EUR 149 531 199,93	292.457.606,76
4	EBRD – Пројекат „Централно грмјање Приједор“ 45088	EUR 7 000 000,00	13.690.810,00	EUR 7 000 000,00	13.690.810,00	100,00%	EUR 0,00	0,00	EUR 7 000 000,00	13.690.810,00
<b>УКУПНО ГАРАНЦИЈЕ ВЛАДЕ РЕПУБЛИКЕ СРПСКЕ</b>		-	394.209.969,88	-	393.758.893,18	99,89%	-	80.443.158,89	-	313.315.734,28

\*Анексом број 5 Уговора о кредиту је измињен одобрен износ на 4 556.357,08 EUR. Кредит је 12.06.2013. године затворен, а Банка ће разлику до одобреног износа искњижити.

<sup>43</sup> Извор: Министарство финансија Републике Српске



