



BOSNIA AND HERZEGOVINA
MINISTRY OF FINANCE
AND TREASURY

Broj: 07/1-16-30-5045- 11 /19
Sarajevo, 15.04.2019. godine

Stamp: BOSNA I HERCEGOVINA
MINISTARSTVO FINANSIJA I TREZORA
SARAJEVO
23.04.2019.
07,02-16-1-865/19

PARLAMENTARNA SKUPŠTINA BOSNE I HERCEGOVINE
Predstavnički dom
Trg Bosne i Hercegovine 1
71000 Sarajevo


**PREDMET: Informacija o stanju javne zaduženosti Bosne i Hercegovine na dan
31.12.2018. godine - dostavlja se**

Vijeće ministara Bosne i Hercegovine je na 170. sjednici, održanoj 28.03.2019. godine, razmotrilo i usvojilo Informaciju o stanju javne zaduženosti Bosne i Hercegovine na dan 31.12.2018. godine, koju je pripremlilo Ministarstvo finansija i trezora BiH.

Takođe, zaključeno je da se Informacija o stanju javne zaduženosti BiH na dan 31.12.2018. godine dostavi Parlamentarnoj skupštini Bosne i Hercegovine.

S tim u vezi, u prilogu se dostavlja predmetna Informacija na jezicima u službenoj upotrebi u BiH, u pisanoj i elektronskoj formi (CD).

S poštovanjem,



Prilog:

- Zaključak VM BiH broj:05-07-1-680-12/19 od 28.03.2019. godine,
- Tekst Informacije na jezicima u službenoj upotrebi u BiH (u pisanoj i elektronskoj formi - CD)

Dostavljeno:

- Naslovu
- a/a

Bosna i Hercegovina
VIJEĆE MINISTARA
Generalno tajništvo



Босна и Херцеговина
САВЈЕТ МИНИСТАРА
Генерални секретаријат

Bosna i Hercegovina
VIJEĆE MINISTARA
Generalni sekretarijat

Bosnia and Herzegovina
COUNCIL OF MINISTERS
Secretariat General

Broj: 05-07-1-680-12/19
Sarajevo, 28. 3. 2019. godine

BOSNA I HERCEGOVINA
MINISTARSTVO FINANCIJA I TREZORA
SARAJEVO

05.04.2019	
03	176-13 5045-9

MINISTARSTVO FINANCIJA I TREZORA BiH

- n/r tajniku Ministarstva -

Trg BiH 1
71000 Sarajevo

PREDMET: Obavijest o zaključku Vijeća ministara BiH

Vijeće ministara Bosne i Hercegovine, na 170. sjednici održanoj 28. 3. 2019. godine, razmotrilo je Informaciju o stanju javne zaduženosti Bosne i Hercegovine na dan 31. 12. 2018. godine te u vezi s tim zaključilo:

- usvaja se Informacija o stanju javne zaduženosti Bosne i Hercegovine na dan 31. 12. 2018. godine;
- zadužuje se Ministarstvo financija i trezora Bosne i Hercegovine da Informaciju o stanju javne zaduženosti Bosne i Hercegovine na dan 31. 12. 2018. godine dostavi Parlamentarnoj skupštini Bosne i Hercegovine radi upoznavanja.

O zaključku vas informiramo radi njegove provedbe.

S poštovanjem.

DOSTAVLJENO:

-naslovu
- a/a

GENERALNI TAJNIK
VIJEĆA MINISTARA BiH
mr Robert Vidović

BOSNA I HERCEGOVINA
MINISTARSTVO FINANCIJA/
FINANSIJA I TREZORA



БОСНА И ХЕРЦЕГОВИНА
МИНИСТАРСТВО ФИНАНСИЈА
И ТРЕЗОРА

BOSNIA AND HERZEGOVINA
MINISTRY OF FINANCE
AND TREASURY

INFORMACIJA O STANJU JAVNE ZADUŽENOSTI
BOSNE I HERCEGOVINE
na dan 31.12.2018. godine

Sarajevo, mart 2019. godine

SADRŽAJ

SADRŽAJ	2
1. VANJSKA ZADUŽENOST BOSNE I HERCEGOVINE.....	6
1.1. Stanje vanjske zaduženosti na dan 31.12.2018. godine	6
1.2. Struktura vanjske zaduženosti po periodu nastanka obaveze i kreditorima.....	7
1.3. Stanje vanjskog duga kroz period.....	8
1.4. Vanjska zaduženost (novi krediti) po sektorima/namjeni korištenja kredita	9
1.5. Servisiranje vanjskog duga.....	10
1.6. Kreditni uslovi, kamatna i valutna struktura vanjskog duga BiH.....	12
1.7. Pokazatelji izloženosti vanjskog duga rizicima	13
1.8. Pregled projekata u postupku zaključivanja.....	14
1.9. Projekcija stanja i obaveza vanjskog duga za period 2019.-2021. godine	15
1.10. Zaduzenost nevladinog sektora.....	16
2. UNUTRAŠNJA ZADUŽENOST BOSNE I HERCEGOVINE	17
2.1. Stanje unutrašnjeg duga	17
2.1.1. Direktni i indirektni unutrašnji državni dug.....	18
2.1.2. Unutrašnji dug entiteta i Distrikta	18
2.1.3. Stara devizna štednja	18
2.1.4. Obaveze po osnovu ratnih potraživanja.....	18
2.1.5. Opće obaveze	19
2.1.6. Dugoročno zaduženje emisijom obveznica.....	19
2.1.7. Trezorski zapisi entiteta	20
2.1.8. Obaveze po kreditima	20
2.1.9. Refundacija poreza općinama i fondovima po osnovu izmirenja poreza putem obveznica Republike Srpske	21
2.1.10. Obaveze po osnovu aktiviranih garancija	21
2.1.11. Unutrašnji dug općina, gradova i kantona.....	21
2.1.12. Dug fondova socijalne sigurnosti	22
2.1.13. Dug javnih preduzeća	22
2.2. Stanje unutrašnjeg duga kroz period.....	22
3. GARANCIJE PO OSNOVU VANJSKE I UNUTRAŠNJE ZADUŽENOSTI BOSNE I HERCEGOVINE	24
3.1. Vanjske državne garancije.....	24
3.2. Garancije entiteta i Distrikta.....	24
4. JAVNA ZADUŽENOST BOSNE I HERCEGOVINE.....	25
4.1. Stanje javne zaduženosti na dan 31.12.2018. godine.....	25
4.2. Stanje javne zaduženosti kroz period	25

4.3. Pokazatelji zaduženosti po osnovu javnog duga	26
SAŽETAK	27
PRILOG 1	
Analitički pregled vanjskog duga Bosne i Hercegovine zaključno sa 31.12.2018. godine	28
PRILOG 2	
Pregled neangažovanih kreditnih sredstava po zaključenim kreditnim sporazumima i plaćeni commitment fee zaključno sa 31.12.2018. godine	35
PRILOG 3	
Pregled stanja vanjske zaduženosti Bosne i Hercegovine kroz period 1995-2018. godine	38
PRILOG 4	
Pregled servisiranja vanjskog državnog duga po kreditorima i nosiocima obaveza za period 01.01.- 31.12.2018. godine	40
PRILOG 5	
Pregled projekata u postupku zaključivanja na dan 31.12.2018. godine	42
PRILOG 6	
Stanje nevladinog vanjskog duga po NACE Rev2 klasifikaciji djelatnosti dužnika zaključno sa 30.09.2018. godine	47
PRILOG 7	
Pregled emitovanih obveznica Vlade Federacije BiH i Vlade Republike Srpske	50
PRILOG 8	
Pregled emitovanih trezorskih zapisa Vlade Federacije BiH i Vlade Republike Srpske u 2018. godini	53
PRILOG 9	
Kreditno zaduženje Vlade Republike Srpske na dan 31.12.2018. godine	55
PRILOG 10	
Stanje unutrašnjeg duga kantona, gradova i općina u Federaciji BiH i Republici Srpskoj na dan 31.12.2018. godine	58
PRILOG 11	
Pregled stanja duga po osnovu izdatih garancija Federacije BiH, kantona, općina i gradova na dan 31.12.2018. godine	63
PRILOG 12	
Pregled garancija Vlade Republike Srpske, odobrena, povučena kreditna sredstva i stanje duga na dan 31.12.2018. godine	65

Uvodne napomene

Predmetna Informacija prezentira stanje javne zaduženosti Bosne i Hercegovine na dan 31.12.2018. godine, a na osnovu podataka kojima raspolaže Ministarstvo finansija i trezora BiH. Termini korišteni u Informaciji o stanju javne zaduženosti, a na osnovu definicija utvrđenih u Zakonu o zaduživanju, dugu i garancijama BiH, član 3. – definicije („Službeni glasnik BiH“, br. 52/05, 103/09 i 90/16), imaju sljedeća značenja:

Državni dug: dug izražen u domaćoj valuti čiji je zajmoprimac Ministarstvo finansija i trezora Bosne i Hercegovine u ime Bosne i Hercegovine.

Vanjski državni dug: državni dug nastao u skladu s međunarodnim sporazumom. Dug nastao u periodu od 2. aprila 1992. do 14. decembra 1995. godine ne smatra se vanjskim dugom države.

Vanjska državna garancija: garancija države da će zajam koji je predmet međunarodnog sporazuma otplatiti u cijelosti ili djelimično ukoliko to ne uradi zajmoprimac.

Dug entiteta i Distrikta: dug izražen u domaćoj valuti čiji je zajmoprimac, direktno ili indirektno, ministarstvo finansija entiteta u ime entiteta / Direkcija za finansije Brčko distrikta BiH u ime Distrikta.

Vanjski dug entiteta i Distrikta: dug entiteta ili Distrikta koji je predmet međunarodnog sporazuma zaključenog u skladu sa procedurama definisanim Zakonom o zaduživanju dugu i garancijama BiH.

Unutrašnji državni dug: državni dug, izuzimajući vanjski državni dug.

Direktni unutrašnji državni dug: unutrašnji državni dug nastao direktno u ime Bosne i Hercegovine.

Indirektni unutrašnji državni dug: unutrašnji državni dug nastao na zahtjev i u ime dužnika, a vraća ga država isključivo iz sredstava koja taj dužnik uplati za svoj relevantni unutrašnji dug.

Unutrašnji dug entiteta i Distrikta: dug entiteta ili Distrikta isključujući vanjski dug entiteta ili Distrikta.

Servisiranje duga: uplata sredstava svake fiskalne godine za glavnicu, kamatu, diskont i druge obaveze po osnovu duga, uključujući ostale prateće troškove.

Garancije entiteta i Distrikta: garancije na zajmove plative u domaćoj i stranoj valuti, za koje je ministarstvo finansija entiteta u ime entiteta, odnosno Direkcija za finansije Brčko distrikta BiH u ime Distrikta, nosilac garancije.

Ostali korišteni termini¹:

Javni dug BiH (javna zaduženost): zbir vanjske i unutrašnje zaduženosti.

Vanjski dug BiH (vanjska zaduženost): dug koji uključuje vanjski državni dug, vanjski dug entiteta i Distrikta i vanjski dug jedinica lokalne samouprave.

Vanjski dug jedinica lokalne samouprave: dug jedinica lokalne samouprave koji je predmet međunarodnog sporazuma zaključenog direktno između jedinice lokalne samouprave i kreditora, i koji se direktno servisira od strane jedinice lokalne samouprave.

Unutrašnji dug BiH (unutrašnja zaduženost): zbir direktnog i indirektnog unutrašnjeg državnog duga, unutrašnjeg duga entiteta, unutrašnjeg duga Distrikta, unutrašnjeg duga kantona, gradova, općina, fondova socijalne sigurnosti i javnih preduzeća.

„Stari“ dug: vanjski državni dug nastao prije 02.04.1992. godine, odnosno dug koji je Bosna i Hercegovina preuzela kao nasljeđene međunarodne obaveze, nastale do 02.04.1992. godine, a koje su nakon pregovora sa ino-povjericima rekonstruisane i reprogramirane.

„Novi“ dug: vanjski dug nastao poslije 14.12.1995. godine.

Ugovoreni krediti: ukupni iznosi ugovorenih kredita u skladu sa međunarodnim sporazumima.

Angažovani krediti: ukupni iznosi angažovanih kreditnih sredstava do posmatranog perioda, uključujući "stari" dug.

Neangažovani krediti: ukupni iznosi ugovorenih kredita zaključenih u skladu sa međunarodnim sporazumima umanjeni za ukupne angažovane iznose.

Stanje zaduženosti: ukupni angažovani iznosi kredita umanjeni za otplaćene glavnice.

Commitment fee (trošak/naknada za odobrena, a neangažovana sredstva): Naknada koja se plaća na neangažovanu kreditnu liniju, odnosno na neangažovani dio kreditnih sredstava. Commitment fee je definisan generalnim uslovima poslovanja pojedinih kreditora (KfW, MMF, EBRD i dr.) i obično je određen kao fiksni procent koji se obračunava na neangažovani iznos kredita. Zajmoprimac plaća naknadu (commitment fee) kao kompenzaciju za držanje sredstava na otvorenoj kreditnoj liniji, odnosno za osiguranje isplate kreditnih sredstava na specificirane datume u budućnosti.

¹ Termin su korišteni u svrhu izrade Informacije o stanju javne zaduženosti, radi jednoobraznosti i jednostavnosti prezentovanja podataka

1. VANJSKA ZADUŽENOST BOSNE I HERCEGOVINE

1.1. Stanje vanjske zaduženosti na dan 31.12.2018. godine

Vanjski dug BiH na dan 31.12.2018. godine iznosi 8.205,41 mil KM², a isti obuhvata vanjski državni dug³ u iznosu od 7.736,19 mil KM koji je alociran na Federaciju Bosne i Hercegovine (u daljem tekstu: Federacija BiH), Republiku Srpsku, Brčko distrikt BiH (u daljem tekstu: Distrikt) i Institucije Bosne i Hercegovine (u daljem tekstu: Institucije BiH), vanjski dug entiteta i Distrikta⁴ u iznosu od 452,89 mil KM, te vanjski dug jedinica lokalne samouprave u iznosu 16,33 mil KM, a kako je prikazano u Tabeli 1.

Tabela 1. Stanje vanjskog duga BiH na dan 31.12.2018. godine (u mil KM)

Opis	Ukupno	od toga:			
		Federacija BiH	Republika Srpska	Distrikt	Institucije BiH ⁵
Vanjski državni dug	7.736,19	4.636,65	2.975,95	49,64	73,95
Vanjski dug entiteta i Distrikta	452,89	79,00	373,89	0,00	0,00
Vanjski dug jedinica lokalne samouprave	16,33	0,00	16,33	0,00	0,00
Vanjski dug BiH	8.205,41	4.715,65	3.366,17	49,64	73,95

Zaključno sa 31.12.2018. godine ugovoreno je vanjskih kredita u ukupnom iznosu od 15.169,66 mil KM⁶, od čega je angažovano 12.449,41 mil KM, dok je 2.720,25 mil KM⁷ raspoloživo za angažovanje u skladu sa realizacijom odobrenih projekata i utvrđenom dinamikom - planom angažovanja ugovorenih kredita, odnosno odobrenih finansijskih aranžmana.

Analitički pregled vanjskog duga BiH dat je u Prilogu 1, a pregled neangažovanih kreditnih sredstava po zaključenim kreditnim sporazumima i plaćeni commitment fee dat je u Prilogu 2.

U 2018. godini angažovano je 1.081,43 mil KM odobrenih kreditnih sredstava. Od ukupnog iznosa povučenih sredstava 30,38% se odnosi na Euroobveznicu RS, 20,55% na kredite WBIBRD, MMF 13,48%, EBRD 11,12 %, dok ostali kreditori učestvuju sa 24,47% (WBIDA, EIB, OPEC, IFAD, CEB, Vlada Japana, KWT, SFD, KfW).

² Preliminarni podaci

³ Procedure i način zaključivanja međunarodnih sporazuma po osnovu vanjskog državnog duga regulisan je Zakonom o zaduživanju, dugu i garancijama BiH, Poglavlje III, član 39. ("Službeni glasnik BiH", br. 52/05, 103/09 i 90/16) i Zakonom o postupku zaključivanja i izvršavanja međunarodnih ugovora ("Službeni glasnik BiH", br. 29/00 i 32/13)

⁴ Vanjski dug entiteta i Distrikta regulisan je članom 49 Zakona o zaduživanju, dugu i garancijama BiH i zakonima o zaduživanju, dugu i garancijama entiteta. Obaveze nastale po ovom dugu izmjenjuju se direktno od strane entiteta i Distrikta. Iako entiteti nisu proveli sve procedure zaduživanja za vanjski dug entiteta definisane članom 49 Zakona, MFIT prezentira ove podatke, na osnovu dostavljenih izvještaja entiteta, a u cilju sveuobuhvatnog izvještavanja o vanjskoj zaduženosti BiH.

⁵ Za Institucije BiH, kredit EBRD - Vazdušni saobraćaj, Izvozni kredit „I“ Vlade Belgije, kredit Evropske komisije - Makrofinansijaska pomoć II, CEB - Državni zatvor, Sudijski razvojni fond (SFD) - Obnova stambenih jedinica za raseljene u BiH

⁶ Navedenu iznos obuhvata ugovorene iznose vanjskog državnog duga, uključujući i sve ugovorene tranše po MMF EFF aranžmanu, kao i vanjski dug entiteta i Distrikta i vanjski dug jedinica lokalne samouprave. Krediti koji su otplaćeni nisu uključeni

⁷ Uključene sve ugovorene tranše prema MMF EFF aranžmanu, odnosno i one tranše koje su prema planu angažovanja predviđene poslije 2018. godine (cca 751 mil KM)

1.2. Struktura vanjske zaduženosti po periodu nastanka obaveze i kreditorima

Učešće „starog“ duga u stanju vanjske zaduženosti sa 31.12.2018. godine od 12,90% i dalje iskazuje tendenciju smanjenja, obzirom da je učešće ovog duga u 2017. godini iznosilo 14,64%, a 2016. godine 16,15%. „Stari“ dug čine nasljeđeni komercijalni dugovi prema Pariškom klubu kreditora, Londonskom klubu kreditora, te zajmovi WBIBRD-a.

U okviru „novog“ duga, najveću procentualnu zastupljenost čine dugovi prema međunarodnim finansijskim institucijama (Svjetska banka – IDA i IBRD, EIB, MMF, EBRD).

Tabela 2. Stanje vanjskog duga BiH na dan 31.12.2018. godine prema podjeli kreditora na multilateralne i bilateralne, nosiocima obaveza i periodu nastanka obaveze (u mil KM)

Kreditor	Federacija BiH	Republika Srpska	Distrikt	Institucije BiH	Ukupan vanjski dug	% učešća u ukupnom stanju duga
Bilateralna	1.107,08	604,40	2,59	9,22	1.723,29	21,00%
"Novi dug"	602,16	361,58	2,59	9,22	975,55	11,89%
Banka za rad i gosp. i Austrijska poštanska štedionica (BAWAG)	4,80	0,00	0,00	0,00	4,80	0,06%
Vlada Belgije (BEL)	0,59	1,15	0,00	1,94	3,68	0,04%
ERSTE Banka (EBA)	12,70	2,19	0,00	0,00	14,89	0,18%
Vlada Španje (ESP)	116,67	3,71	0,00	0,00	120,38	1,47%
Vlada Japana (JPN)	34,92	128,01	0,00	0,00	162,93	1,99%
Izvozno - uvozna banka Koreje (KEXIM)	48,20	102,76	0,00	0,00	150,96	1,84%
Njemačka razvojna banka (KfW)	127,85	15,97	0,00	0,00	143,82	1,75%
Kuvajtski fond za arapski ekonomski razvoj (KWT)	70,43	0,00	0,00	0,00	70,43	0,86%
Vlada Poljske (POL)	0,00	26,49	0,00	0,00	26,49	0,32%
Republika Portugal (PRT)	62,57	3,47	0,00	0,00	66,04	0,80%
Raiffeisen banka (RBA)	13,02	35,72	0,00	0,00	48,74	0,59%
Saudijski razvojni fond (SFD)	88,68	0,00	0,00	7,28	95,96	1,18%
Republika Srbija (SRB)	0,00	15,36	0,00	0,00	15,36	0,19%
UniCredit Bank Austrija (UCBA)	21,73	26,75	2,59	0,00	51,07	0,62%
"Stari dug"	504,92	242,82	0,00	0,00	747,74	9,11%
Londonski klub kreditora	71,20	37,93	0,00	0,00	109,13	1,33%
Pariški klub kreditora	433,72	204,89	0,00	0,00	638,61	7,78%
Multilateralna	3.608,57	2.433,19	47,05	64,73	6.153,54	75,00%
"Novi dug"	3.460,70	2.270,62	47,05	64,73	5.843,10	71,22%
Razvojna banka Vijeća Evrope (CEB)	42,91	34,61	0,88	37,75	116,15	1,42%
Evropska banka za obnovu i razvoj (EBRD)	409,72	95,15	37,63	7,43	549,93	6,70%
Evropska investiciona banka (EIB)	874,88	1.007,63	0,00	0,00	1.882,51	22,94%
Evropska komisija (EK)	127,78	63,89	0,00	19,55	211,22	2,58%
Međunarodni fond za razvoj poljoprivrede (IFAD)	49,54	33,89	0,00	0,00	83,43	1,02%
Međunarodni monetarni fond (MMF)	267,22	145,91	1,00	0,00	414,13	5,05%
Opec fond za međunarodni razvoj (OFID)	141,88	4,08	0,66	0,00	146,62	1,79%
Svjetska banka - Međunarodna banka za obnovu i razvoj (WBIBRD)	388,70	257,17	0,00	0,00	645,87	7,87%
Svjetska banka - Međunarodna asocijacija za razvoj (WBIDA)	1.158,07	628,29	6,88	0,00	1.793,24	21,85%
"Stari dug"	147,87	162,57	0,00	0,00	310,44	3,78%
Svjetska banka - Međunarodna banka za obnovu i razvoj (WBIBRD)	147,87	162,57	0,00	0,00	310,44	3,78%
Euroobveznica RS	0,00	328,58	0,00	0,00	328,58	4,00%
"Novi dug"	0,00	328,58	0,00	0,00	328,58	4,00%
Euroobveznica RS	0,00	328,58	0,00	0,00	328,58	4,00%
Ukupno:	4.715,65	3.366,17	49,64	73,95	8.205,41	100,00%

1.3. Stanje vanjskog duga kroz period

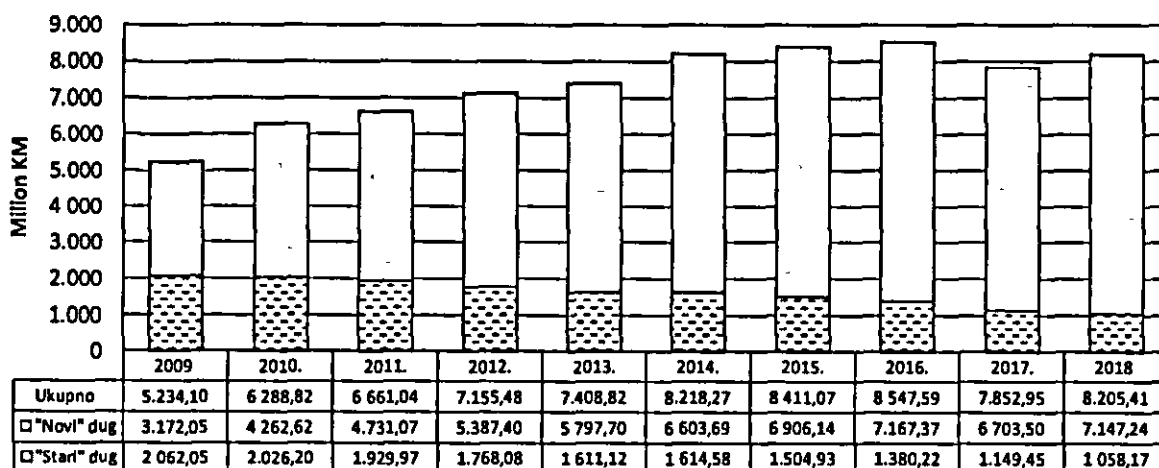
Niže navedena tabela prezentira kretanje stanja vanjskog duga BiH kroz period (2009.-2018. godina), uz iskazane nominalne i procentualne veličine povećanja/smanjenja vanjskog duga BiH u odnosu na prethodnu godinu.

Tabela 3. Povećanje/smanjenje vanjskog duga BiH u odnosu na prethodnu godinu

Godina		2009	2010	2011	2012	2013	2014	2015	2016	2017.	2018.
Vanjski dug BiH	u mil KM	5.234,10	6.288,82	6.661,04	7.155,48	7.408,82	8.218,27	8.411,07	8.547,59	7.852,95	8.205,41
Povećanje/smanjenje vanjskog duga BiH u odnosu na prethodnu godinu	u mil KM	993,71	1.054,72	372,22	494,44	253,34	809,45	192,80	136,52	-694,64	352,46
	u %	23,43%	20,15%	5,92%	7,42%	3,54%	10,93%	2,35%	1,62%	-8,13%	4,49%

Kretanje vanjskog duga BiH prema periodu nastanka obaveze prikazano je u narednom grafikonu.

Grafikon 1. Vanjska zaduženost BiH kroz period 2009.- 2018. godina



Stanje vanjske zaduženosti kroz period (1995-2018. godina), alocirane na Federaciju BiH, Republiku Srpsku, Distrikt i Institucije BiH prikazano je u Prilogu 3.

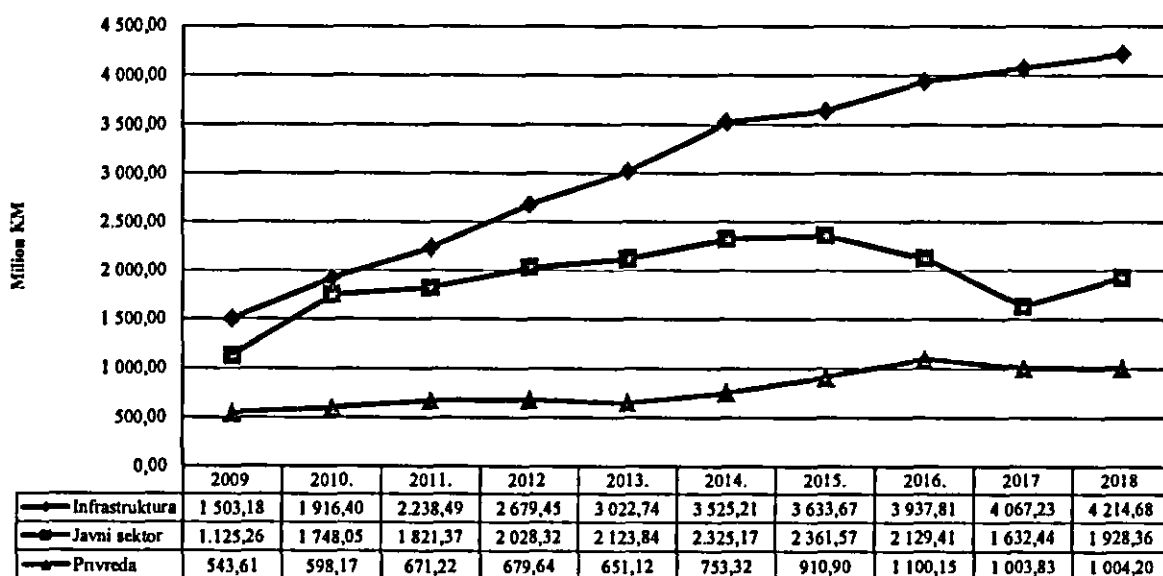
1.4. Vanjska zaduženost (novi krediti) po sektorima/namjeni korištenja kredita

Namjena kredita posmatra se kroz zaduživanje u sektore za podršku infrastrukturnim projektima⁹, projektima za podršku javnog sektora⁹ i privredne djelatnosti¹⁰.

U ukupnom stanju vanjske zaduženosti na dan 31.12.2018. godine, po osnovu novih kredita, 58,97% odnosi se na kredite usmjerene za realizaciju infrastrukturnih projekata, 26,98% na kredite namijenjene javnom sektoru, dok je 14,05% angažovano za privredne djelatnosti.

U periodu od 01.01.-31.12.2018. godine angažovano je 1.081,43 mil KM kreditnih sredstva, od čega se 60,22% odnosi na javni sektor, 36,92% na infrastrukturne projekte, dok se 2,86% odnosi na projekte usmjerene na privredne djelatnosti.

Grafikon 2. Namjena kredita u odnosu na stanje „novog“ duga kroz period 2009. - 2018. godine



⁹ Infrastruktura obuhvata kredite za podršku sljedećim projektima: telekomunikacije, projekti za vodu, nabavke vozova i vagona, električna energija, cestovna infrastruktura, željeznice, sanacije cesta, javni radovi, lokalno grijanje, plin, stanovanje, lokalni razvoj, transport, projekat hitne rekonstrukcije, upravljanje čvrstim otpadom, projekti cestovne infrastrukture i sigurnosti u BiH itd.

⁹ Javni sektor obuhvata kredite za podršku sljedećim projektima: obrazovanje, žrtve rata, razminiranje, kulturno naslijeđe, zdravstveni sektor, projekti za prilagodavanje socijalnom sektoru, razvoj općina, stand-by i EFF aranžman, pomoć izbjeglim i raseljenim licima, makrofinansajska pomoć, pomoć socijalnom sektoru, krediti za podršku budžetu itd.

¹⁰ Privredne djelatnosti obuhvataju kredite za podršku sljedećim projektima: lokalne inicijative, demobilizacija, farme, industrija, šumarstvo, izvozna podrška preduzećima, podrška privatizaciji banaka, trgovina i transportne olakšice, projekti za zapošljavanje, lokalne inicijative, tehnička pomoć u privatizaciji, prilagodavanje poslovnog ambijenta, krediti za privatni sektor, razvoj male poljoprivrede, razvoj i zaštita šuma itd.

1.5. Servisiranje vanjskog duga

- *Servisirane obaveze kroz period 2009.-2018. godine*

Pregled plaćenih obaveza po osnovu vanjskog državnog duga za period 2009. - 2018. godine, kao i vanjskog duga entiteta i jedinica lokalne samouprave, sa strukturom plaćanja glavnica i kamata, servisnih i drugih troškova prikazan je u narednoj tabeli.

Tabela 4. Pregled plaćenih glavnica i kamata kroz period 2009. – 2018. godina¹¹ (u mil KM)

		2009	2010	2011	2012	2013	2014	2015	2016	2017	2018	
Servis vanjskog državnog duga BiH	Glavnica	150,83	211,37	235,53	305,38	594,16	659,82	477,99	602,77	864,62	829,97	
	Kamata servisu i drugi troškovi	95,05	89,51	104,49	107,93	90,69	101,1	103,34	120,36	118,64	125,38	
	Ukupno	245,88	300,88	340,02	413,31	684,85	760,92	581,33	723,13	983,26	955,35	
Servis vanjskog duga	Federacija BiH	Glavnica	2,81	2,97	3,04	2,79	3,30	2,44	3,76	4,02	3,26	3,89
		Kamata servisu i drugi troškovi	2,68	2,94	2,87	2,68	2,73	2,48	2,69	2,61	2,42	2,39
		Ukupno	5,49	5,91	5,91	5,47	6,03	4,92	6,45	6,63	5,68	6,28
	Republika Srpska	Glavnica	0,03	0,00	2,9	0,00	2,53	2,81	4,3	4,9	5,67	5,67
		Kamata servisu i drugi troškovi	0,25	0,25	0,47	0,69	0,76	0,83	0,81	0,74	0,67	8,42
		Ukupno	0,28	0,25	3,37	0,69	3,29	3,64	5,11	5,64	6,34	14,09
Servis vanjskog duga jedinica lokalne samouprave	Republika Srpska	Glavnica	-	-	-	-	-	-	-	-	0,00	
		Kamata servisu i drugi troškovi	-	-	-	-	-	-	-	-	-	0,71
		Ukupno	-	-	-	-	-	-	-	-	-	0,71
Ukupno	251,65	307,04	349,30	419,47	694,17	769,48	592,89	735,40	995,28	976,43		

- *Servisiranje vanjskog državnog duga tokom 2018. godine*

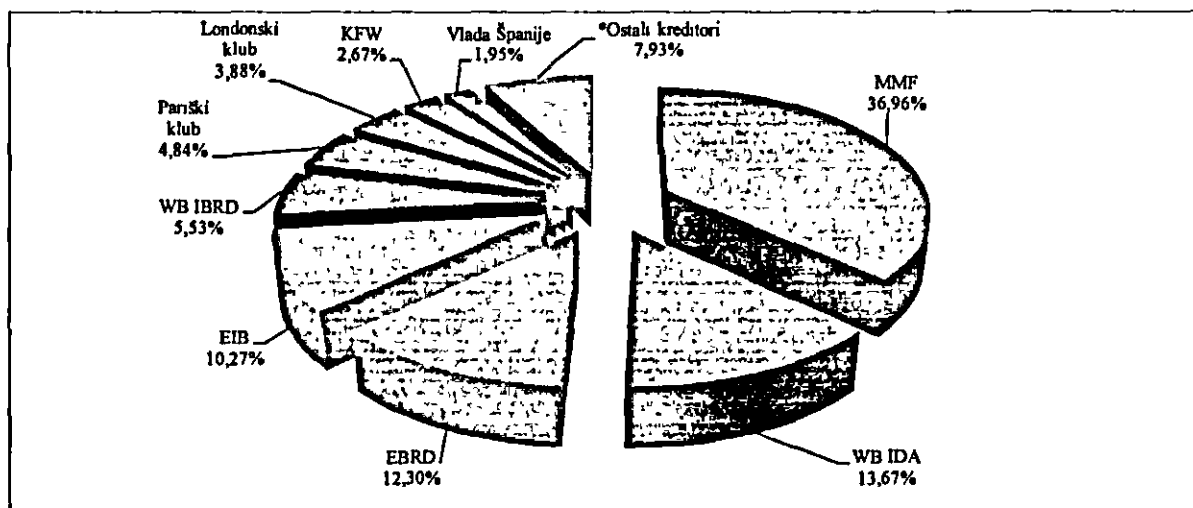
U periodu 01.01.-31.12.2018. godine, dospjele obaveze po vanjskom državnom dugu servisirane su redovno, u ukupnom iznosu od 955,35 mil KM¹², od čega se na otplatu glavnice odnosi 829,97 mil KM ili 86,88%, na otplatu kamate, servisnih i drugih troškova 125,38 mil KM ili 13,12%.

Na multilateralne kreditore se odnosi 82,15% od ukupno servisiranih obaveza po vanjskom državnom dugu, dok se na bilateralne kreditore odnosi 17,85%. Struktura servisiranih obaveza po vanjskom državnom dugu prema kreditorima prikazana je u sljedećem grafikonu.

¹¹ Navedeni pregled odnosi se na servis vanjskog državnog duga, kao i servis vanjskog duga entiteta i vanjskog duga jedinica lokalne samouprave u čijim ingerencijama je servisiranje istih.

¹² Ne sadrži servisirane obaveze po kreditima zaključenim direktno od strane entiteta i jedinica lokalne samouprave, koji iste samostalno servisiraju (FBiH 6,28 mil KM, RS 14,09 mil KM i jedinice lokalne samouprave 0,71 mil KM).

Grafikon 3. Učešće kreditora u servisu vanjskog državnog duga



*Ostali kreditori: OFID, KEXIM, Evropska komisija, UniCredit Bank Austrija, Raiffeisen bank, CEB, IFAD, ABN Amro, Vlada Japana, BAWAG, Erste bank, SFD, Vlada Belgije i KWT.

U ukupno servisiranom iznosu obaveza, Federacija BiH je učestvovala sa 612,34 mil KM (64,10%), Republika Srpska 330,48 mil KM (34,59%), Distrikt 7,11 mil KM (0,74%), te Institucije BiH 5,42 mil KM (0,57%).

Detaljan pregled servisiranja vanjskog državnog duga po kreditorima i nosiocima obaveza za period 01.01.-31.12.2018. godine dat je u Prilogu 4.

1.6. Kreditni uslovi, kamatna i valutna struktura vanjskog duga BiH

Pregled kreditnih uslova vanjskog zaduženja Bosne i Hercegovine po osnovu „starog” i „novog” duga, vrsti kamate, te njihovog učešća u ukupnom vanjskom zaduženju, dat je u Tabeli 5.

Tabela 5. Struktura kamatnih stopa vanjskog duga BiH

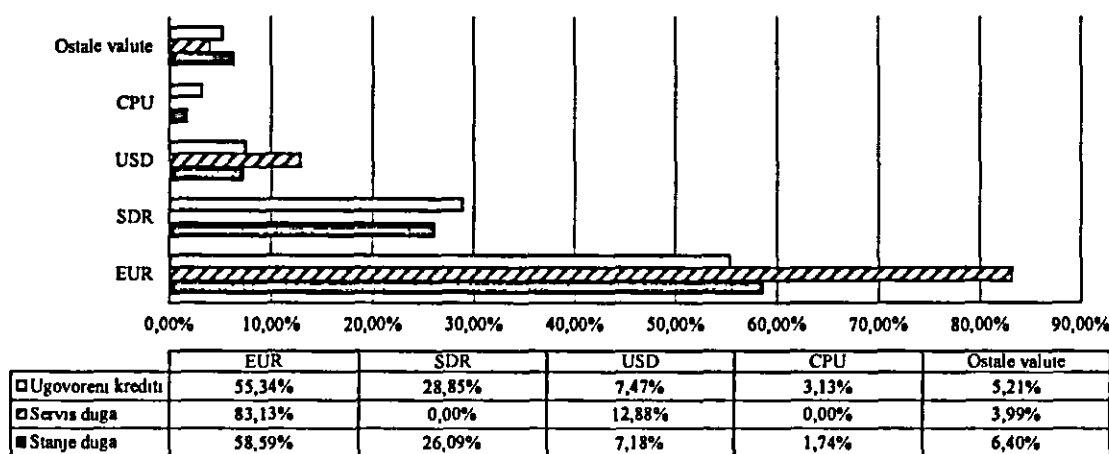
Opis		Ukupno	u "otplati"	u "grejsu"	sa fiksnom kamatnom stopom	sa varijabilnom kamatnom stopom
Stanje vanjskog duga	Iznosi u mil KM	8 205,41	4 648,34	3 557,07	4 894,41	3.311,00
	% učešće	100,00%	56,65%	43,35%	59,65%	40,35%
	Prosječna kamatna stopa	1,58%			2,11%	0,80%
Stanje "starog" vanjskog duga	Iznosi u mil KM	1 058,17	1 058,17	0	610,93	447,24
	% učešće	100,00%	100,00%	0,00%	57,73%	42,27%
	Prosječna kamatna stopa	1,61%			1,97%	1,12%
Stanje "novog" vanjskog duga	Iznosi u mil KM	7.147,24	3 590,17	3.557,07	4 283,48	2 863,76
	% učešće	100,00%	50,23%	49,77%	59,93%	40,07%
	Prosječna kamatna stopa	1,58%			2,13%	0,75%

U Grafikonu 4. prikazana je valutna struktura vanjskog duga BiH iz kojeg je vidljivo većinsko učešće valuta EUR, SDR¹³ i USD u valutnoj strukturi ugovorenog vanjskog duga, kao i stanja vanjskog duga. Od ukupno ugovorenih kredita 91,66% se odnosi na tri gore navedene valute, dok su u stanju duga zastupljene sa 91,86%.

Kada je u pitanju valutna struktura izvršenog servisa vanjskog duga BiH u posmatranom periodu, glavnina dospjelih obaveza ili 83,13% je isplaćena u EUR, 12,88% u USD, dok je 3,99% realizovano u drugim valutama (po kreditima iz bilateralnih sporazuma ili prema nekim od zemalja Pariškog kluba kreditora). Približno polovinu isplaćenih obaveza u valuti EUR (43,50%), čine isplate obaveza prema MMF-u s obzirom da su obračunate obaveze u valuti SDR isplaćene u valuti EUR.

¹³ SDR (Special Drawing Right) - Specijalna prava vučenja, obračunska jedinica koju koristi MMF, Svjetska banka i nekoliko drugih međunarodnih finansijskih institucija. Sastoji se od korpe valuta koju sačinjavaju (USD 41,73%, EUR 30,93%, CNY 10,92, JPY 8,33% i GBP 8,09%).

Grafikon 4. Valutna struktura vanjskih kredita¹⁴



*CPU- Ugovorena obračunska valuta Svjetske banke za obaveze po Konsolidiranom zajmu - IBRD br. 40390, koje su u 2018. godini servisirane u JPY i EUR obuhvaćene su u valutnoj strukturi izvršenog servisa duga u EUR i JPY (ostale valute).

1.7. Pokazatelji izloženosti vanjskog duga rizicima

Pored visine duga, struktura duga predstavlja jedan od razloga nastanka finansijskih kriza i nestabilnosti u državi zbog čega je potrebno portfolio vanjskog duga posmatrati i kroz njegovu izloženost rizicima. Stoga se može reći da je, između ostalog, svrha analize strukture vanjskog duga BiH identifikacija izloženosti postojećeg portfolija vanjskog duga valutnom riziku, riziku kamatne stope i riziku refinansiranja. Parametri koji pokazuju izloženost vanjskog duga BiH navedenim rizicima prikazani su u narednoj tabeli.

Tabela 6. Indikatori rizika vanjskog duga BiH u 2017. i 2018. godini

Indikatori rizika		2017.	2018.
Rizik kamatne stope	Učešće fiksne kamatne stope (%)	57,0	59,6
	Učešće varijabilne kamatne stope (%)	43,0	40,4
	Dug koji se refiksira u roku od godinu dana (% ukupnog)	46,2	44,0
	Prosječno vrijeme refiksiranja (godine)	4,6	4,4
Rizik refinansiranja	Prosječno vrijeme dospelja (godine)	7,2	7,3
	Dug koji dospijeva u roku od godinu dana (% ukupnog)	9,8	8,0
	Prosječno vrijeme "grejs" perioda (godine)	6,7	6,7
Valutni rizik	Učešće neEUR valuta u ukupnom stanju vanjskog duga (%)	44,4	41,4

¹⁴ Pregled valutne strukture uključuje i podatke o vanjskom dugu entiteta i Distrikta i vanjskom dugu jedinica lokalne samouprave, a u čijim ingerencijama je servisiranje istih. Ostale valute čine: JPY, KRW, CHF, KWD, SAR, CAD, SEK, DKK, GBP.

Rizik refinansiranja prikazuje ročnu strukturu duga i procenat duga koji dostiže na naplatu u kratkom roku, rizik kamatne stope izloženost duga promjenama kamatnih stopa, a valutni rizik stepen izloženosti strukture ukupnog duga promjenama valutnih kurseva onih valuta koje se nalaze u portfoliju duga.

Za refiksiranje vanjskog duga prosječno je potrebno 4,4 godine. Učešće vanjskog duga koji se refiksira u roku od godinu dana je 44,0% ukupnog portfolija vanjskog duga, a što je rezultat činjenice da je nešto manje od polovine portfolija vanjskog duga ugovoreno sa varijabilnom kamatnom stopom (40,4%). Iako su indikatori koji se odnose na rizik kamatne stope poboljšani i dalje ostaje izloženost vanjskog duga riziku kamatne stope. U cilju daljeg smanjenja izloženosti ovom riziku poželjno je zaduživanje po fiksnoj kamatnoj stopi pritom vodeći računa o odnosu troška i rizika, s obzirom da je trenutno trošak varijabilne kamatne stope znatno niži od troška fiksne kamatne stope.

Indikatori rizika refinansiranja u 2018. godini nisu se značajnije promijenili u odnosu na prethodnu godinu. Prosječno vrijeme dospelosti u 2018. godini iznosi 7,3 godine i neznatno je poboljšano u odnosu na prethodnu godinu kada je iznosilo 7,2 godine. Indikator koji se odnosi na učešće duga koji dostiže na naplatu u narednoj godini iznosi 8,0% i manji je u odnosu na 2017. godinu, kada je iznosio 9,8%. Prosječni „grejs“ period kredita sa stanjem zaduženosti na dan 31.12.2018. godine iznosi 6,7 godina i isti se nije promijenio u odnosu na prethodnu godinu.

Obzirom da je postojeći model monetarne i politike deviznog kursa, koji sprovodi Centralna banka BiH, zasnovan na valutnom odboru i fiksnom kursu KM-a u odnosu na EUR-o, 41,4% vanjskog duga podložno je promjenama valutnih kurseva, odnosno izloženo valutnom riziku. U 2018. godini učešće neEUR valuta u ukupnom stanju vanjskog duga u odnosu na 2017. godinu je smanjeno, odnosno smanjena je izloženost valutnom riziku. Dalje smanjenje valutnog rizika moguće je kroz povećanje vanjskog zaduživanja u valuti EUR u odnosu na ostale strane valute.

1.8. Pregled projekata u postupku zaključivanja

Projekti u postupku zaključivanja¹⁵ obuhvataju projekte koji su u postupku inicijative za pregovore, pregovaranja sa kreditorima, postupku odobravanja od strane kreditora, te projekte koji su zaključeni i nalaze se u postupku ratifikacije. Ovim su obuhvaćeni projekti iz oblasti putne, željezničke, vodovodne i komunalne infrastrukture, energetike, zdravstva, poljoprivrede, bankarstva, obrazovanja itd. (Prilog 5).

¹⁵ Izvor: Ministarstvo finansija i trezora BiH, Sektor za odnose sa finansijskim institucijama

Ukupna vrijednost projekata planiranih za kreditno finansiranje iz vanjskih izvora na dan 31.12.2018. godine iznosi 1.390,72 mil KM, od čega se na Federaciju BiH odnosi 85,64%, na Republiku Srpsku 12,96%, te na Distrikt 1,40%. Navedeni projekti se planiraju finansirati uglavnom iz multilateralnih izvora odnosno 91,53%, od čega najveće učešće imaju EBRD, EIB i Svjetska banka, dok se iz bilateralnih izvora planira finansirati 8,47%.

Od ukupne vrijednosti projekata planiranih za kreditno finansiranje, na infrastrukturne projekte se odnosi 82,98%, na projekte za javni sektor 15,36%, te na projekte za privredne djelatnosti 1,66%. U valutnoj strukturi vanjskih kredita koji se planiraju koristiti za finansiranje projekata koji su u postupku zaključivanja preovladava valuta EUR sa 87,12%.

1.9. Projekcija stanja i obaveza vanjskog duga za period 2019.-2021. godine

Projekcije stanja i servisa vanjskog duga za period 2019.-2021. godina uradene su na dva načina, i to:

- Projekcije stanja i obaveza vanjskog duga po osnovu postojećih kredita¹⁶, koje uključuju vanjske kredite koji se vode u bazi podataka za javni dug tj. postojeća kreditna zaduženja – Scenario 1 (Tabela 7-a.),
- Projekcije stanja i obaveza vanjskog duga po osnovu postojećih kredita i kredita u postupku zaključivanja¹⁷, koje uključuju vanjske kredite koji se vode u bazi podataka za javni dug, odnosno postojeća kreditna zaduženja, te kredite u postupku zaključivanja – Scenario 2 (Tabela 7-b.).

Tabela 7-a. Projekcija stanja i obaveza vanjskog duga BiH po osnovu postojećih kredita (u mil KM)

Opis	2019.	2020.	2021.
Stanje duga po godinama	8.950,75	8.769,47	8.316,89
Obaveze po osnovu glavnice	674,24	630,40	664,15
Obaveze po osnovu kamate	141,02	129,26	123,52
Ukupno obaveze po godinama	815,26	759,66	787,67

Tabela 7-b. Projekcija stanja i obaveza vanjskog duga BiH po osnovu postojećih kredita i kredita u postupku zaključivanja (u mil KM)

Opis	2019.	2020.	2021.
Stanje duga po godinama	9.049,16	9.209,49	9.139,35
Obaveze po osnovu glavnice	674,24	630,40	664,15
Obaveze po osnovu kamate	144,63	141,88	136,28
Ukupno obaveze po godinama	818,87	772,28	800,43

¹⁶ Projekcija ne uključuje korektivni faktor 5%.

¹⁷ Projekcija ne uključuje korektivni faktor 5%.

- *Projekcije servisiranja vanjskog državnog duga u odnosu na neto prihode od indirektnih poreza na JR UIO:*

Učešće projiciranih obaveza po osnovu vanjskog državnog duga u odnosu na projicirana kretanja neto prihoda na JR Uprave za indirektno oporezivanje, iz kojih se servisiraju ino-obaveze, daje se kroz sljedeći tabelarni pregled:

Tabela 7-c. Projekcija obaveza po osnovu servisiranja vanjskog državnog duga/projekcija neto prihoda na JR UIO

Opis	2019.	2020.	2021.
Neto prihodi od ind. poreza na JR UIO (u mil KM) ¹⁸	5.899,50	6.068,10	6.253,70
Servisiranje vanjskog državnog duga BiH (Scenario 1) ¹⁹ / Neto prihodi od indirektnih poreza na JR UIO (u %)	13,33%	12,02%	12,10%
Servisiranje vanjskog državnog duga BiH (Scenario 2) ²⁰ / Neto prihodi od indirektnih poreza na JR UIO (u %)	13,39%	12,23%	12,31%

1.10. Zaduzenost nevladinog sektora

Informacija o stanju javne zaduzenosti Bosne i Hercegovine ima za predmet javnu zaduzenost, te podaci o zaduzenosti nevladinog sektora nisu uključeni u ukupan iznos stanja vanjskog duga, ali se zbog obuhvatnosti i transparentnosti raspoloživih podataka ukupne zaduzenosti Bosne i Hercegovine navode kao poseban dio Informacije.

Stanje nevladinog vanjskog duga na dan 30.09.2018. godine iznosi 8.071,98 mil KM²¹.

Po evidenciji koju Centralna banka BiH dostavlja Ministarstvu finansija i trezora, podaci o stanju zaduzenosti nevladinog sektora su izraženi u valuti KM po NACE klasifikaciji djelatnosti dužnika.

U Prilogu 6 naveden je kvartalni analitički prikaz stanja nevladinog vanjskog duga, za period 31.12.2017. – 30.09.2018. godine.

¹⁸ Izvor: Uprava za indirektno/neizravno oporezivanje – Odjeljenje za makroekonomsku analizu, Revidirane projekcije prihoda od indirektnih poreza za period 2018-2021 – OMA bilten 160/161, nov/dec 2018. godine

¹⁹ Ne uključuje obaveze po osnovu servisa vanjskog duga entiteta i vanjskog duga jedinica lokalne samouprave

²⁰ Ne uključuje obaveze po osnovu servisa vanjskog duga entiteta i vanjskog duga jedinica lokalne samouprave.

²¹ Izvor: Centralna banka BiH (na osnovu Uputstva o prikupljanju podataka i vođenju evidencije nevladinog vanjskog duga, Centralna banka BiH dostavlja Ministarstvu finansija i trezora BiH podatke o nevladinom vanjskom dugu)

2. UNUTRAŠNJA ZADUŽENOST BOSNE I HERCEGOVINE

2.1. Stanje unutrašnjeg duga

Prema podacima kojima raspolaže Ministarstvo finansija i trezora BiH, a koje su prikazane u Tabeli 8., unutrašnja zaduženost BiH na dan 31.12.2018. godine iznosi 2.913,18 mil KM²².

Tabela 8. Stanje unutrašnje zaduženosti Bosne i Hercegovine na dan 31.12.2018. godine (u mil KM)

Vrsta obaveza	Nosilac obaveza			Ukupno
	Bosna i Hercegovina			
Direktni unutrašnji državni dug			0,00	0,00
Indirektni unutrašnji državni dug			0,00	0,00
Ukupno unutrašnji dug po kome je BiH nosilac obaveze:			0,00	0,00
	Federacija BiH	Republika Srpska	Distrikt	
Stara devizna štednja	19,47	77,87	0,00	97,34
Ratna potraživanja	203,11	315,29	0,00	518,40
Opće obaveze	12,08	2,81	0,00	14,89
Dugoročne obveznice	430,00	730,47	0,00	1 160,47
Dug po trezorskim zapisima	40,00	0,00	0,00	40,00
Obaveze po kreditima	0,00	206,31	2,98	209,29
Refund. poreza općina. i fond. po osnovu izmirenja poreza putem obveznica	0,00	2,60	0,00	2,60
Aktivirane garancije	0,00	3,16	0,00	3,16
Ukupno dug vlada entiteta/Distrikta:	704,66	1.338,51	2,98	2.046,15
	Dug kantona			
	Federacija BiH	Republika Srpska	Distrikt	
Obaveze po kreditima	163,91	0,00	0,00	163,91
Dugoročne obveznice	18,81	0,00	0,00	18,81
Ukupno dug kantona	182,72	0,00	0,00	182,72
	Dug gradova			
	Federacija BiH	Republika Srpska	Distrikt	
Obaveze po kreditima	22,23	137,60	0,00	159,83
Dugoročne obveznice	0,00	7,09	0,00	7,09
Ukupno dug gradova	22,23	144,69	0,00	166,92
	Dug općina			
	Federacija BiH	Republika Srpska	Distrikt	
Obaveze po kreditima	41,60	115,67	0,00	157,27
Dugoročne obveznice	0,00	37,07	0,00	37,07
Ukupno dug općina	41,60	152,74	0,00	194,34
	Dug fondova			
	Federacija BiH	Republika Srpska	Distrikt	
Dug fondova socijalne sigurnosti	0,00	190,87	0,00	190,87
Ukupno dug fondova	0,00	190,87	0,00	190,87
	Dug javnih preduzeća			
	Federacija BiH	Republika Srpska	Distrikt	
Obaveze po kreditima	83,18	0,00	0,00	83,18
Dugoročne obveznice	49,00	0,00	0,00	49,00
Ukupno dug javnih preduzeća	132,18	0,00	0,00	132,18
UNUTRAŠNJA ZADUŽENOST	1.083,39	1.826,81	2,98	2.913,18

²² Izvor podataka: Federalno ministarstvo finansija, Ministarstvo finansija Republike Srpske, Direkcija za finansije Brčko distrikta BiH.

U ukupnom iznosu unutrašnje zaduženosti na dan 31.12.2018. godine, Federacija BiH učestvuje sa 37,19%, Republika Srpska 62,70%, te Distrikt sa 0,11%.

2.1.1. Direktni i indirektni unutrašnji državni dug

Na dan 31.12.2018. godine nije bilo direktnog ni indirektnog unutrašnjeg duga po kojem je država nosilac obaveza.

2.1.2. Unutrašnji dug entiteta i Distrikta

Struktura unutrašnjeg duga entiteta i Distrikta obuhvata:

- obaveze po osnovu stare devizne štednje, ratnih potraživanja, općih obaveza,
- obaveze po osnovu izdatih vrijednosnih papira (dugoročnih i kratkoročnih),
- obaveze po osnovu kreditnih zaduženja u zemlji i
- obaveze po osnovu refundacije poreza, aktiviranih garancija, obaveze fondova socijalne sigurnosti i sl.

2.1.3. Stara devizna štednja

Od početka verifikacije do 31.12.2018. godine verifikovano je 1.708,82 mil KM obaveza, što predstavlja oko 89,94% procijenjenih obaveza po ovom osnovu. Do 31.12.2018. godine entiteti i Distrikt su gotovinski isplatili 196,88 mil KM, a emitovali su obveznice po osnovu računa stare devizne štednje u iznosu od 1.511,94 mil KM. Na taj iznos su obračunate i kamate u iznosu 106,03 mil KM. Do 31.12.2018. godine otplaćeno je 1.427,81 mil KM obaveza po osnovu glavnice i 101,63 mil KM obaveza po osnovu kamate.

2.1.4. Obaveze po osnovu ratnih potraživanja

Po ovom osnovu Federacija BiH je emitovala četiri emisije obveznica u iznosu 195,42 mil KM s rokom dospjeća 14 godina, „grejs“ periodom od 9 godina uz kamatnu stopu 2,5%.

Republika Srpska je emitovala dvanaest emisija obveznica u iznosu 422,04 mil KM, s rokom dospjeća 13 do 15 godina, „grejs“ periodom 3 do 5 godina i uz kamatnu stopu 1,5%.

2.1.5. Opće obaveze

Opće obaveze Federacije BiH na dan 31.12.2018. godine iznose 12,08 mil KM, a odnose se na neisplaćene naknade dobavljačima bivšeg Federalnog ministarstva odbrane u iznosu 7,25 mil KM i neisplaćene plate i naknade uposlenicima bivšeg Federalnog ministarstva odbrane i Vojske Federacije BiH u iznosu 4,83 mil KM.

Na dan 31.12.2018. godine opće obaveze Republike Srpske iznose 2,81²³ mil KM, a čine ih: obaveze prema dobavljačima 1,00 mil KM, obaveze po izvršnim sudskim odlukama 1,81 mil KM.

2.1.6. Dugoročno zaduženje emisijom obveznica

Na osnovu Zakona o dugu, zaduživanju i garancijama u Federaciji Bosne i Hercegovine²⁴, kao i Odluke o uslovima i procedurama emisije obveznica Federacije BiH²⁵, a u cilju prikupljanja sredstava za finansiranje izdataka utvrđenih budžetom Federacije BiH, Vlada Federacije BiH je u toku 2018. godine donijela jednu odluku o zaduživanju Federacije BiH putem emisije obveznica, u nominalnom iznosu 20,00 mil KM s rokom dospijeća 5 godina i kamatnom stopom od 0,91%. Stanje duga po ovom osnovu iznosi 430,00 mil KM.

Na osnovu Zakona o zaduživanju, dugu i garancijama Republike Srpske²⁶ i Odluke o dugoročnom zaduživanju Republike Srpske za 2018 godinu²⁷, a u svrhu obezbjeđenja sredstava za namjene propisane članom 14. Zakona o zaduživanju, dugu i garancijama Republike Srpske, Vlada Republike Srpske u toku 2018. godine emitovala je jednu emisiju dugoročnih obveznica u nominalnom iznosu 100,00 mil KM, s rokom dospijeća 5 godina i kamatnom stopom od 3,00%. Stanje duga po osnovu emitovanih dugoročnih obveznica na dan 31.12.2018. godine iznosi 730,47 mil KM.

U Prilogu 7 dat je pregled emitovanih obveznica Vlade Federacije BiH i Vlade Republike Srpske.

²³ Ministarstvo finansija Republike Srpske je u novembru 2018 godine dostavilo izvještaj o stanju unutrašnjeg duga u kojem je primijenilo korigovanu metodologiju, a koja se odnosi na opće obaveze

²⁴ Zakon o dugu, zaduživanju i garancijama u Federaciji Bosne i Hercegovine ("Službene novine Federacije BiH", br. 86/07, 24/09, 44/10 i 30/16).

²⁵ Odluka o uslovima i procedurama emisije obveznica Federacije Bosne i Hercegovine („Službene novine Federacije BiH“, broj: 31/12)

²⁶ Zakon o zaduživanju, dugu i garancijama Republike Srpske („Službeni glasnik Republike Srpske“, br. 71/12 i 52/14)

²⁷ Odluka o dugoročnom zaduživanju Republike Srpske za 2018 godinu ("Službeni glasnik Republike Srpske", broj 114/17)

2.1.7. Trezorski zapisi entiteta

U toku 2018. godine, a na osnovu Zakona o dugu, zaduživanju i garancijama u Federaciji BiH, Vlada Federacije BiH je donijela dvije odluke o zaduživanju Federacije BiH putem emisije trezorskih zapisa u nominalnom iznosu 40,00 mil KM²⁸, s rokom dospeljeća 9 mjeseci uz kamatnu stopu od -0,134 do -0,105%.

Sredstva prikupljena emisijom trezorskih zapisa koriste se prioritarno za izvršenje dijela obaveza po osnovu unutrašnjeg duga utvrđenog Zakonom o utvrđivanju i načinu izmirenja unutrašnjih obaveza Federacije BiH i Zakonom o izmirenju obaveza po osnovu računa stare devizne štednje u Federaciji BiH. Stanje duga na dan 31.12.2018. godine po ovom osnovu iznosi 40,00 mil KM.

U Republici Srpskoj, u cilju razvoja finansijskog tržišta, kao i potreba za prevazilaženjem kratkoročne neusklađenosti između prihoda i rashoda u budžetu Republike Srpske, Narodna skupština Republike Srpske usvojila je Odluku o kratkoročnom zaduživanju Republike Srpske emisijom trezorskih zapisa.²⁹

Na osnovu Zakona o zaduživanju, dugu i garancijama Republike Srpske, kao i Uredbe o uslovima, postupku emisije i elementima primarnog tržišta trezorskih zapisa, Odluke o kratkoročnom zaduživanju Republike Srpske emisijom trezorskih zapisa, Ministar finansija Republike Srpske je u 2018. godini donio jedno rješenje o emisiji trezorskih zapisa Republike Srpske, u iznosu od 20,00 mil KM, uz kamatnu stopu od 0,30% i rokom dospeljeća 6 mjeseci. Na dan 31.12.2018. godine nema duga Vlade Republike Srpske po ovom osnovu.

Pregled emitovanih trezorskih zapisa Vlade Federacije BiH i Vlade Republike Srpske u 2018. Godini prikazan je u Prilogu 8.

2.1.8. Obaveze po kreditima

U posmatranom periodu vlade entiteta i Distrikta nisu se zaduživale po osnovu dugoročnih kredita, a povećanje stanja duga po ovom osnovu u Republici Srpskoj u odnosu na 31.12.2017. godine rezultat je evidentiranja duga Fonda zdravstvenog osiguranja Republike Srpske i Univerzitetskog kliničkog centra Republike Srpske.

Kreditno zaduženje Vlade Republike Srpske kod banaka u BiH na dan 31.12.2018. godine iznosi 206,31 mil KM, od čega na direktne obaveze po kreditima 115,80 mil KM, 19,11 mil KM na preuzete obaveze

²⁸ Izvor podataka: Sarajevska berza (www.sase.ba)

²⁹ Izvor podataka: Banjalučka berza (www.blberza.com)

PIO RS, koji je 01.01.2016. godine ušao u trezorski sistem poslovanja, 9,56 mil KM obaveze UKC i 61,84 mil KM obaveze FZO.

Pregled kreditnog zaduženja Vlade Republike Srpske na dan 31.12.2018. godine dat je u Prilogu 9.

Kreditno zaduženje Distrikta po komercijalnom kreditu kod Hypo Alpe Adria Bank a.d. Banja Luka, na dan 31.12.2018. godine iznosi 2,98 mil KM, a odnosi se na Ugovor o projektovanju i izgradnji sistema za prečišćavanje vode rijeke Save u vodu za piće. Rok otplate kredita je 15 godina, uz kamatnu stopu 6m EURIBOR i kamatnu maržu od 2,6% godišnje.

2.1.9. Refundacija poreza općinama i fondovima po osnovu izmirenja poreza putem obveznica Republike Srpske

Vlada Republike Srpske je donijela Uredbu o izmirenju poreskih obaveza putem obveznica Republike Srpske, kojom se uređuju uslovi i postupak za izmirenje dospjelih poreskih obaveza, nastalih do 31.12.2007. godine, a odnose se na poreske obaveze čija je naplata u nadležnosti Republike Srpske.³⁰ Stanje duga po tom osnovu na dan 31.12.2018. godine iznosi 2,60 mil KM.

2.1.10. Obaveze po osnovu aktiviranih garancija

Na osnovu izdate garancije, Republika Srpska je preuzela obavezu vraćanja kredita za „Nikola Tesla“ d.o.o. u iznosu od 5 mil KM uz rok otplate 10 godina, „grejs“ period 1 godina i uz kamatnu stopu 4,60%. Stanje duga po ovom osnovu iznosi 3,16 mil KM.

2.1.11. Unutrašnji dug općina, gradova i kantona

Unutrašnji dug općina, gradova i kantona se odnosi na dug nastao po osnovu zaduženja kod komercijalnih banaka u zemlji i po osnovu emisije obveznica.

³⁰Poreske obaveze se izmiruju obveznicama po nominalnoj vrijednosti u toku „grejs“ perioda, prije dospelja glavnice, a nakon isteka „grejs“ perioda poreske obaveze se mogu izmiriti obveznicama samo u iznosima koji odgovaraju iznosu neotplaćenog glavnog duga po obveznicama. Uredba se odnosi na obveznice Republike Srpske emitovane za izmirenje obaveza po unutrašnjem dugu, odnosno općih obaveza i obaveza po osnovu materijalne i nematerijalne štete nastale u periodu ratnih dejstava

Prema podacima kojima raspolaže Ministarstvo finansija i trezora³¹, stanje duga na dan 31.12.2018. godine po ovom osnovu iznosi 543,98 mil KM od čega dug po osnovu izdatih obveznica iznosi 62,97 mil KM, a dug po osnovu kreditnih zaduženja 481,01 mil KM, što je prikazano u Prilogu 10.

2.1.12. Dug fondova socijalne sigurnosti

Narodna skupština Republike Srpske donijela je Odluku o indirektnom zaduženju Republike Srpske za račun fondova socijalne sigurnosti i javne zdravstvene ustanove³² i to za: Fond zdravstvenog osiguranja, Javni fond za dječiju zaštitu i Univerzitetski klinički centar Banja Luka.

Stanje duga fondova po ovom osnovu na dan 31.12.2018. godine iznosi 190,87 mil KM i to: direktni dug 184,16 mil KM i indirektni dug 6,71 mil KM.

2.1.13. Dug javnih preduzeća

Unutrašnji dug javnih preduzeća u većinskom vlasništvu Vlade Federacije BiH na dan 31.12.2018. godine iznosi 119,51 mil KM, a odnosi se na kredite uzete od banaka u BiH u iznosu 70,51 mil KM (JP Željeznice FBiH u iznosu 19,00 mil KM i JP Autoceste FBiH u iznosu 51,51 mil KM) i izdate obveznice u iznosu 49,00 mil KM (JP Autoceste FBiH).

Unutrašnji dug kantonalnih, gradskih i općinskih javnih preduzeća iznosi 12,67 mil KM.

2.2. Stanje unutrašnjeg duga kroz period

Unutrašnja zaduženost na dan 31.12.2018. godine je za 7,65% manja u odnosu na 2017. godinu³³, dok je u 2017. godini bila manja za 11,15 % u odnosu na 2016. godinu. Prema projekcijama entitetskih ministarstava finansija i Direkcije za finansije Brčko distrikta³⁴ unutrašnji dug bi trebao imati tendenciju smanjenja u naredne tri godine, što je prikazano u narednoj tabeli.

³¹ Odredbama Zakona o zaduživanju, dugu i garancijama BiH, kao i podzakonskim aktima regulisano je da, na osnovu informacija, odnosno dokumentacije koju dostavljaju entiteti i Distrikt, Ministarstvo finansija i trezora BiH vodi evidencije u vezi sa cjelokupnim dugom i garancijama entiteta, uključujući i dug i garancije kantona, gradova i općina, te dug i garancije Distrikta.

³² Odluka Narodne skupštine Republike Srpske („Službeni glasnik Republike Srpske“, broj 99/11)

³³ Ministarstvo finansija Republike Srpske je u novembru 2018 godine dostavilo izvještaj o stanju unutrašnjeg duga u kojem je primijenilo korigovanu metodologiju, a koja se odnosi na opće obaveze. U vezi s tim je izvršilo i korekciju stanja unutrašnjeg duga RS na dan 31.12.2017 godine, a što je uslovljeno smanjenjem stanja ukupnog unutrašnjeg duga na taj datum.

³⁴ Izvor: ERP BiH 2019-2021 godinu (januar 2019 godine)

Tabela 9. Stanje unutrašnjeg duga i projekcije stanja u periodu 2009 – 2021. godina (u mil KM)

Godina	Federacija BiH	Republika Srpska	Distrikt	Ukupno
2009	1.533,27	1.437,65	67,21	3.038,13
2010	1.584,98	1.568,24	48,82	3.202,04
2011	1.568,33	1.696,61	49,53	3.314,47
2012	1.560,42	1.731,94	40,03	3.332,39
2013	957,62	2.029,31	31,57	3.018,50
2014	1.109,05	2.168,04	20,95	3.298,04
2015	1.263,55	2.265,03	9,45	3.538,03
2016	1.273,87	2.272,64	4,11	3.550,62
2017	1.148,50	2.002,53	3,56	3.154,59
2018	1.083,39	1.826,81	2,98	2.913,18
2019	757,30	1.735,70	2,50	2.495,50
2020	651,90	1.706,50	1,80	2.360,20
2021	547,40	1.679,10	1,20	2.227,70

3. GARANCIJE PO OSNOVU VANJSKE I UNUTRAŠNJE ZADUŽENOSTI BOSNE I HERCEGOVINE

3.1. Vanjske državne garancije

Imajući u vidu da izdate garancije države ne predstavljaju dug Bosne i Hercegovine, kao ni entiteta, već potencijalni dug, koji će biti plaćen u slučaju neizmirivanja obaveza od strane krajnjeg korisnika, iste nisu uključene u ukupno stanje javne zaduženosti.

Zakonom o zaduživanju, dugu i garancijama BiH (poglavlje IV Zakona), između ostalog, definisana je i svrha izdavanja državne garancije, po kojoj Bosna i Hercegovina može izdati garanciju namijenjenu finansiranju kapitalnih investicija, ili za provođenje prioritetnog projekta koji je od značaja za ekonomsku stabilnost zemlje.

U dosadašnjem periodu dospjele obaveze po izdatim vanjskim državnim garancijama su blagovremeno izvršavane od strane krajnjih korisnika

Tabela 10. Stanje duga po izdatim vanjskim državnim garancijama na dan 31.12.2018. godine

Kreditor	Zajmoprimac	Davalac garancije	Namjena kredita	Ugovoreni iznos u originalnoj valuti u mil EUR	Ugovoreni iznos u mil KM	Status garancije na dan 31.12.2018. godine	Angažovano do 31.12.2018. u mil KM	Stanje duga po garanciji u mil KM
EBRD	JP „Vodovod i kanalizacija a d Bijeljina“	BiH Podgarancija RS	Kanalizacioni sistem Bijeljina	5,00	9,78	Efektivna	9,78	5,77
EBRD	JP „Autoputevi Republike Srpske“ Banja Luka	BiH Podgarancija RS	Cesta od Banja Luke do Doboja Faza-1	195,00	381,38	Efektivna	381,34	281,51
EBRD	Toplana a d Prijedor	BiH Podgarancija RS	Centralno grijanje	7,00	13,69	Efektivna	13,69	12,55
UKUPNO				207,00	404,85		404,81	299,83

3.2. Garancije entiteta i Distrikta

Na osnovu dostavljenih podataka od strane entitetskih ministarstava finansija, u Prilogu 11 naveden je pregled stanja duga po osnovu izdatih garancija Federacije BiH, kantona, općina i gradova u Federaciji BiH zaključno sa 31.12.2018. godine, a u Prilogu 12 pregled garancija Vlade Republike Srpske (odobrena, povučena kreditna sredstva i stanje duga) na dan 31.12.2018. godine.

4. JAVNA ZADUŽENOST BOSNE I HERCEGOVINE

4.1. Stanje javne zaduženosti na dan 31.12.2018. godine

Javna zaduženost Bosne i Hercegovine na dan 31.12.2018. godine iznosi **11.118,59 mil KM**.

U Tabeli 11. je prikazano stanje javnog, vanjskog i unutrašnjeg duga, kao i njihova alokacija na Federaciju BiH, Republiku Srpsku, Distrikt i Institucije BiH na dan 31.12.2018. godinu.

Tabela 11. Stanje javne zaduženosti Bosne i Hercegovine na dan 31.12.2018. godine (u mil KM)

Stanje javnog, vanjskog i unutrašnjeg duga na dan 31.12.2018. god.	od toga:								
	Federacija BiH		Republika Srpska		Distrikt		Institucije BiH		
		%		%		%		%	
Javni dug	11.118,59	5.799,04	52,16	5.192,98	46,71	52,62	0,47	73,95	0,66
Vanjski dug	8.205,41	4.715,65	57,47	3.366,17	41,02	49,64	0,61	73,95	0,90
Unutrašnji dug	2.913,18	1.083,39	37,19	1.826,81	62,71	2,98	0,10	0,00	0,00

Javna zaduženost BiH u 2018. godini u odnosu na 2017. godinu se povećala za 111,05 mil KM ili 1,01 %.

Učešće vanjskog duga u strukturi ukupne javne zaduženosti u 2018. godini je 73,80%, dok je učešće unutrašnjeg duga 26,20%.

Bosna i Hercegovina ima rejting B sa pozitivnim izgledima, koji je dodijelila rejting kuća S&P, te rejting B3 sa stabilnim izgledima dodijeljen od rejting kuće Moody's.

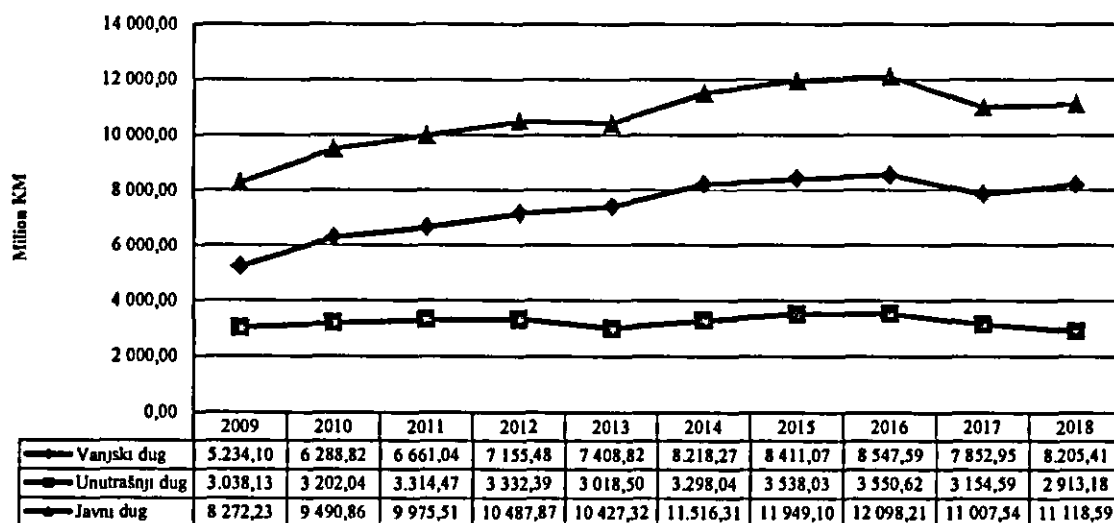
4.2. Stanje javne zaduženosti kroz period

Prema podacima koji su prikazani u narednoj tabeli i grafikonu javni dug se u periodu 2009-2018. godina povećao za 34,41%.

Tabela 12. Stanje javne zaduženosti u periodu 2009 – 2018. godina

Godina		2009	2010	2011	2012	2013	2014	2015	2016	2017.	2018.
Javni dug BiH	u mil KM	8.272,23	9.490,86	9.975,51	10.487,87	10.427,32	11.516,31	11.949,10	12.098,21	11.007,54	11.118,59
Povećanje/smanjenje javnog duga BiH u odnosu na prethodnu godinu	u mil KM	870,59	1.218,63	484,63	512,36	-60,55	1.088,99	432,79	149,11	-1.090,67	111,05
	u %	11,76%	14,73%	5,11%	5,14%	-0,58%	10,44%	3,76%	1,25%	-9,02%	1,01%

Grafikon 5. Kretanje zaduženosti kroz period 2009. - 2018. godine



4.3. Pokazatelji zaduženosti po osnovu javnog duga

Pregled najčešće korištenih pokazatelja javne zaduženosti za period 2016-2018. godina dat je u narednoj tabeli.

Tabela 13. Osnovni pokazatelji zaduženosti BiH 2016-2018. godina

Opis	2016.	2017.	2018.
Stanje javnog duga (u mil KM)	12.098,21	11.007,54	11.118,59
Stanje vanjskog duga (u mil KM)	8.547,59	7.852,95	8.205,41
Stanje unutrašnjeg duga (u mil KM)	3.550,62	3.154,59	2.913,18
Servis vanjskog duga (u mil KM)	735,40	995,28	976,43
BDP (u mil KM) ³⁵	31.033,54	32.298,76	33.800,00
Neto prihodi od indirektnih poreza (u mil KM) ³⁶	5.387,20	5.573,20	5.758,80
Izvoz roba i usluga (u mil KM) ³⁷	10.623,00	12.180,00	13.538,00
Stanje javnog duga/BDP	38,98%	34,08%	32,90%
Stanje vanjskog duga/BDP	27,54%	24,31%	24,28%
Stanje unutrašnjeg duga/BDP	11,44%	9,77%	8,62%
Servis vanjskog duga/BDP	2,37%	3,08%	2,89%
Servis vanjskog duga ³⁸ /Neto prihodi od indirektnih poreza na JR UIO	13,42%	17,64%	16,59%
Stanje vanjskog duga/Izvoz roba i usluga	80,46%	64,47%	60,61%
Servis vanjskog duga/Izvoz roba i usluga	6,92%	8,17%	7,21%

³⁵ Izvor: za 2016. i 2017. godinu Agencija za statistiku BiH, Tematski bilten 01, januar 2019. godine, za 2018. godinu Direkcija za ekonomsko planiranje, Dokument okvirnog budžeta, Makroekonomski pokazatelji za period 2016-2021., septembar 2018. godine

³⁶ Izvor: UINO - Odjeljenje za makroekonomsku analizu, za 2016. godinu OMA bilten br. 148/149 nove/dec 2017. godine, za 2017. i 2018. godinu OMA bilten br. 160/161 nov/dec 2018. godine

³⁷ Izvor: za 2016. i 2017. godinu Agencija za statistiku BiH, Tematski bilten 01, januar 2019. godine, za 2018. godinu Direkcija za ekonomsko planiranje, Dokument okvirnog budžeta, Makroekonomski pokazatelji za period 2016-2021., septembar 2018. godine

³⁸ Ne sadrži servisirane obaveze po kreditima zaključenim direktno od strane entiteta i jedinica lokalne samouprave, koje se ne servisiraju iz neto prihoda od indirektnih poreza

SAŽETAK

- Stanje javne zaduženosti Bosne i Hercegovine na dan 31.12.2018. godine iznosi 11.118,59 mil KM, od čega se na vanjski dug odnosi 8.205,41 mil KM ili 73,80%, a na unutrašnji dug 2.913,18 mil KM ili 26,20% javne zaduženosti.
- U odnosu na 31.12.2017. godine javni dug se povećao za 111,05 mil KM ili 1,01 %, s tim da se vanjski dug povećao za 352,46 mil KM ili 4,49%, dok se unutrašnji dug smanjio za 241,41 mil KM ili 7,65%. U ukupnom stanju javne zaduženosti Federacija BiH učestvuje sa 52,16%, Republika Srpska sa 46,71%, Institucije BiH sa 0,66% i Distrikt sa 0,47% .
- Učešće javnog duga Bosne i Hercegovine u Bruto društvenom proizvodu (BDP) u 2018. godini iznosi 32,90%.
- Kada se posmatra struktura vanjskog duga po kreditorima najveće učešće u stanju vanjskog duga imaju Svjetska banka – IDA i IBRD sa 33,51%, Evropska investiciona banka sa 22,94%, Pariški klub kreditora sa 7,78%, Evropska banka za obnovu i razvoj sa 6,70%, Međunarodni monetarni fond sa 5,05%, a što predstavlja 75,98% ukupnog stanja vanjskog duga.
- Servis vanjskog duga BiH u 2018. godini iznosi 976,43 mil KM od čega se na glavnice odnosi 839,53 mil KM ili 85,98%, a na kamatu 136,90 mil KM ili 14,02%. U ukupnom iznosu servisa vanjskog duga BiH Federacija BiH učestvuje sa 63,35%, Republika Srpska sa 35,36%, dok Distrikt i Institucije BiH učestvuju sa 0,73%, odnosno 0,56%.

PRILOG 1

Analitički pregled vanjskog duga Bosne i Hercegovine zaključno sa 31.12.2018. godine

(u KM)³⁹

Kreditori po projektima	Ugovoreno	Angažovano	Neangažovano	Stanje duga
Vanjski državni dug				
Banka za rad i gospodarstvo i Austrijska poštanska štedionica (BAWAG)	17.540.187	17.540.187	0	4 797.694
RMC Safet Mujić	5 015 863	5 015 863	0	1 567 457
Klinička bolnica Mostar	10 937 842	10 937 842	0	2 734 461
Dom zdravlja Mostar	1 586 482	1 586 482	0	495 776
Razvojna banka Vijeća Evrope (CEB)	216 628 191	135 435 429	81.192.762	116.149 114
Socijalni i stambeni fond za raseljene	15 646 640	15 646 640	0	8 087 357
Primarna zdravstvena zaštita	11 747 958	11 747 958	0	6 707 264
Primarna zdravstvena zaštita	9 239 341	9 239 341	0	4 797 993
Mostarska gimnazija	2 013 722	2 013 722	0	320 394
Državni zatvor	37 747 519	37 747 519	0	37 747 519
Jačanje zdravstvenog sektora - faza II	17 993 636	17 993 636	0	17 930 931
Zatvaranje kolektivnih centara	117 349 800	36 157 038	81 192 762	36 157 038
Socijalni program stambenog zbrinjavanja u BiH	4 889 575	4 889 575	0	4 400 618
Evropska banka za obnovu i razvoj (EBRD)	1.469.170 612	1.199.225 074	269 945.538	533.604 680
Regionalni putevi	136 908 100	136 908 100	0	14 232 293
Električna energija 3	107 096 551	107 096 551	0	23 014 587
Željeznice 2	128 039 667	128 039 667	0	47 684 612
Vazdušni saobraćaj	33 246 593	33 246 593	0	7 428 870
Kanalizacioni sistem Bijeljina	13 683 387	13 683 387	0	4 561 129
Projekat rekonstrukcije puteva	146 298 467	146 298 467	0	47 184 850
Koridor Vc	400 945 150	400 945 150	0	207 705 064
Petlja Mahovljani	38 826 461	38 826 461	0	19 601 183
Gasifikacija SBK	28 954 176	28 954 176	0	14 782 166
Projekat obilaznice Brčko	55 741 155	43 208 029	12 533 126	37 628 738
Gradske saobraćajnice Sarajevo	44 006 175	40 617 942	3 388 233	30 398 613
Vodosnabdijevanje Čapljine	9 779 035	9 779 035	0	7 766 161
Projekat vodovod Visoko	8 801 235	3 732 850	5 068 385	3 732 850
Projekat kondor Vc 2	156 466 400	7 325 051	149 141 349	7 325 051
Projekat kondor Vc - nastavak	148 643 080	60 227 804	88 415 276	60 227 804
Projekat vodosnabdijevanja Gradačac	11 734 980	335 811	11 399 169	330 709
ERSTE banka (EBA)	16 835 660	16 835 660	0	14.887.770
Oprema za bolnicu Nevesinje	4 139 266	4 139 266	0	2 191 376
Bolnice Unsko-sanskog kantona	12 696 394	12 696 394	0	12 696 394
Evropska komisija (EK)	234.699 600	234.699 600	0	211.229.640
Makrofinansijska pomoć I	39 116 600	39 116 600	0	15 646 640
Makrofinansijska pomoć II	195 583 000	195 583 000	0	195 583 000
Evropska Investiciona banka (EIB)	2.747.832.847	2.286.076 246	461.756 601	1.882 508 656
Putevi	5 451 701	5 451 701	0	1 865 056
Putevi	110 504 395	110 504 395	0	47 372 514
Električna energija	114 448 196	114 448 196	0	15 259 759

³⁹ Preračun podataka u KM izvršen po srednjem kursu - kursna lista broj 256 CB BiH od 29 12 2018 godine.

Željeznice	78 233 200	78 233 200	0	13 038 867
Banja Luka - Gradiška	127 128 950	127 128 950	0	90 328 464
Željeznice 2	168 201 380	168 201 380	0	147 675 680
Sanacija puteva u RS	78 233 200	78 233 200	0	60 396 031
Elektrčna energija 2	176 308 108	176 308 108	0	161 122 365
Sanacija puteva u FBiH	97 791 500	97 791 500	0	74 761 471
Vodovod i kanalizacija u FBiH	117 349 800	73 539 208	43 810 592	73 070 838
Koridor Vc	146 687 250	146 687 250	0	134 952 270
Mala i srednja preduzeća	97 783 437	97 783 437	0	51 401 115
Voda i sanacija za RS	97 791 500	70 136 064	27 655 436	70 136 064
Bolnice u RS	195 583 000	194 502 597	1 080 403	194 001 102
Hitna pomoć u slučaju poplava	107 570 650	70 409 880	37 160 770	70 409 880
Koridor Vc - II faza	324 667 780	324 667 780	0	324 667 780
Autoput Banja Luka-Doboj	312 932 800	312 932 800	0	312 932 800
Distribucija električne energije u BiH B	39 116 600	19 558 300	19 558 300	19 558 300
Distribucija električne energije u BiH C	29 337 450	0	29 337 450	0
Počitelj Bijača Koridor Vc	195 583 000	0	195 583 000	0
Modernizacija cesta u FBiH	97 791 500	19 558 300	78 233 200	19 558 300
Bolnice u RS -B	29 337 450	0	29 337 450	0
Međunarodni fond za razvoj poljoprivrede (IFAD)	131.932.817	109.486.978	22.445.839	83 431 692
Male farme 1	10 324 413	10 324 413	0	6 020 003
Male farme 2	23 891 146	23 891 146	0	14 334 686
Stočarstvo	22 672 440	22 672 440	0	17 004 333
Unaprijeđenje ruralnog poduzetništva	20 773 018	20 773 018	0	19 039 380
Poboljšanje životnih uslova na selu	13 405 452	13 405 452	0	8 612 781
Razvoj ruralnog poslovanja	19 117 518	15 513 641	3 603 877	15 513 641
Programski razvoj konkurentnosti u ruralnim područjima	21 748 830	2 906 868	18 841 962	2 906 868
Izvozno - uvozna banka Koreje (KEXIM)	184.232.117	184 232 117	0	150.961 612
Modernizacija bolnica	184 232 117	184 232 117	0	150 961 612
Njemačka razvojna banka (KfW)	741.259.570	194 826.981	546.432.589	143 822.144
Voda za Unsko-sanski region	9 779 150	9 779 150	0	8 480 479
Sanacija HE Rama	19 558 300	19 558 300	0	8 692 578
Voda za Banja Luku	19 558 300	19 558 300	0	8 899 026
Vjetroelektrana Mesihovina	138 863 930	138 863 930	0	112 826 943
Struja SCADA	21 514 130	3 225 222	18 288 908	3 225 222
Sanacija HE Trebinje I, faza III	11 734 980	0	11 734 980	0
Vjetroelektrana Podveležje	127 128 950	1 640 806	125 488 144	1 297 007
Hidroelektrana Janjici	58 674 900	0	58 674 900	0
Pumpna HE Vrnio	195 583 000	0	195 583 000	0
Voda i kanalizacija u BiH II	21 514 130	2 201 273	19 312 857	400 889
Vjetropark Hrgud	117 349 800	0	117 349 800	0
Kuvajtski fond za Arapski ekonomski razvoj (KWT)	59 447.850	55.423.023	4.024 827	55.423 023
Autoput Kakanj-Donja Gračanica	59 447 850	55 423 023	4 024 827	55 423 023
Londonki klub kreditora	436.524.000	436.524 000	0	109.131 000
Opioni	436 524 000	436 524 000	0	109 131 000
Međunarodni monetarni fond (MMF)	2.056 123.534	1.305.156.540	750 966.994	414.136.210

MMF SBA IV	1 003 966 569	1 003 966 569	0	112 946 239
MMF EFF	1 052 156 965	301 189 971	750 966 994	301 189 971
Opec fond za međunarodni razvoj (OFID)	229.904.305	178.710.179	51.194.126	145.194.780
Razvoj stočarstva i ruralnog finansiranja	8 537 760	8 537 760	0	1 707 825
Unaprijeđenje ruralnog poduzetništva	10 159 935	10 159 935	0	5 418 711
Sarajevska zaobilaznica	30 484 715	30 484 715	0	17 204 098
Rekonstrukcija pruge Sarajevo - Bradina	20 490 623	20 314 855	175 768	16 216 730
Projekat ruralnog razvoja	10 240 588	10 240 588	0	7 509 257
Projekat stambene obnove	11 952 864	10 647 802	1 305 062	8 813 635
Poddionica Klopča-Donja Gračanica	81 962 496	81 933 034	29 462	81 933 034
Poddionica Klopča-Donja Gračanica	46 939 920	0	46 939 920	0
Razvoj ruralnog poduzetništva	9 135 404	6 391 490	2 743 914	6 391 490
Pariski klub kreditora	910 650 372	910 650 372	0	638 607 281
SAD	44 318 977	44 318 977	0	19 531 221
Belgija	9 568 078	9 568 078	0	7 281 307
Njemačka	106 359 952	106 359 952	0	47 625 024
Švicarska	53 772 760	53 772 760	0	41 668 513
Japan	47 107 059	47 107 059	0	35 848 487
Finska	867 776	867 776	0	354 053
Francuska	358 143 291	358 143 291	0	272 547 044
Austrija	186 817 312	186 817 312	0	142 167 974
Švedska	11 226 478	11 226 478	0	4 580 404
Velika Britanija	3 823 505	3 823 505	0	1 559 990
Španija	413 988	413 988	0	315 045
Kanada	6 089 162	6 089 162	0	2 484 378
Danska	1 083 990	1 083 990	0	442 268
Italija	81 058 044	81 058 044	0	62 201 573
Raiffeisen bank A.G. (RBA)	81 601 210	81 601 210	0	48 740 451
Modernizacija Univerziteta u Zenici	9 730 293	9 730 293	0	3 648 860
Voda za Laktase	6 913 458	6 913 458	0	3 024 638
Vodosnadbijevanje Livna	6 869 308	6 869 308	0	3 434 654
Nova bolnica Bijeljina	26 403 705	26 403 705	0	13 201 852
Modernizacija Univerziteta u Istočnom Sarajevu	11 637 189	11 637 189	0	7 758 126
Modernizacija Univerziteta u Banja Luci	11 734 980	11 734 980	0	11 734 980
Modernizacija Univerziteta u Bihaću	8 312 277	8 312 277	0	5 937 341
Saudijski razvojni fond (SFD)	179 032 723	157 239 617	21 793 106	95 965 835
Rekonstrukcija BiH	51 632 473	51 632 473	0	7 731 035
Opremanje 4 bolnice	43 040 625	43 040 625	0	33 360 042
Gradska magistrala u Zenici	43 040 625	42 936 485	104 140	37 560 424
Obnova stambenih jedinica u BiH	30 989 250	14 361 769	16 627 481	12 046 069
Razvoj infrastrukture u Goraždu	10 329 750	5 268 265	5 061 485	5 268 265
UniCredit Bank Austria (UCBA)	80 871 301	80 871 301	0	51 067 939
Voda za Grude	4 488 493	4 488 493	0	598 466
Voda za Brčko	9 704 787	9 704 787	0	2 587 943
Voda za Posušje	4 887 399	4 887 399	0	2 280 786
Voda za Srbac	3 314 259	3 314 259	0	1 242 847

Voda i kanalizacija Kiseljak-Fojnica	9 769 526	9 769 526	0	6 513 017
Voda za Gradišku	4 789 301	4 789 301	0	2 520 685
Oprema za RAD Sarajevo	4 273 669	4 273 669	0	2 765 315
Oprema za 2 bolnice Sarajevo	6 190 135	6 190 135	0	3 641 256
Kanalizacija za Gradišku	4 849 655	4 849 655	0	3 423 286
Kantonalna bolnica Orašje	3 872 544	3 872 544	0	2 733 560
Voda i kanalizacija za Čelić	5 173 233	5 173 233	0	3 202 478
Modernizacija Univerziteta u Istočnom Sarajevu II A	19 558 300	19 558 300	0	19 558 300
Vlada Japana	258.952.265	184.783.780	74 168.485	162.930.742
Podrška rudarstvu	63 477 561	63 477 561	0	41 624 523
TE Ugljevik	195 474 704	121 306 219	74 168 485	121 306 219
Vlada Belgije	8 336 072	8.336 072	0	3 680.168
Izvozni kredit 1	4 842 817	4 842 817	0	1 937 127
Izvozni kredit 2	2 923 000	2 923 000	0	1 315 350
Izvozni kredit 3	570 255	570 255	0	427 691
Vlada Španije	146.405.371	146.405.371	0	120.384.304
Projekat za vodu	10 699 582	10 699 582	0	10 450 755
Nabavka 9 garnitura vozova	131 699 897	131 699 897	0	107 006 166
Voda za Široki, Ljubuški, Fojnicu	4 005 892	4 005 892	0	2 927 383
Svjetska banka - Međunarodna banka za obnovu i razvoj (WBIBRD)	1.998.120.099	1.652.672.243	345.447.856	956.306.213
Konsolidirani B	475 359 767	475 359 767	0	142 477 169
Konsolidirani C	524 424 331	524 424 331	0	167 955 775
Upravljanje čvrstim otpadom II	15 898 220	15 898 220	0	12 637 759
Finansiranje malih i srednjih preduzeća	93 488 674	93 488 674	0	93 488 674
Otpadne vode za Sarajevo	40 367 498	40 367 498	0	36 613 083
Razvoj politike javna potrošnje	61 217 479	61 217 479	0	61 217 479
Poboljšanje pristupa malih i srednjih preduzeća	146 243 056	146 243 056	0	146 243 056
Razvojna politika poslovnog ambijenta	73 148 042	73 148 042	0	73 148 042
Modernizacija putnog sektora u BiH	113 438 140	7 187 217	106 250 923	7 187 217
Projekat podrške zapošljavanju	97 791 500	17 271 544	80 519 956	17 271 544
Razvojna politika javnih finansija	145 709 335	145 709 335	0	145 709 335
Željeznice RS	100 334 079	52 080 330	48 253 749	52 080 330
Jačanje bankarskog sektora	110 699 978	276 750	110 423 228	276 750
Svjetska banka - Međunarodna asocijacija za razvoj (WBIDA)	2.421.378 483	2.330.515.979	90.862 504	1.793.233 037
Lokalne inicijative	11 625 618	11 625 618	0	7 556 679
Hitni javni radovi i zapošljavanje	16 321 454	16 321 454	0	10 200 963
Hitna demobilizacija i reintegracija	12 283 607	12 283 607	0	7 677 294
Hitna obnova centralnog grijanja	33 722 297	33 722 297	0	23 605 614
Hitna obnova obrazovanja	8 311 965	8 311 965	0	5 194 978
Esencijalne bolničke usluge	24 698 409	24 698 409	0	16 053 966
Hitna obnova sistema prirodnog gasa	17.335 726	17 335 726	0	12 135 035
Hitna sanacija stambenog fonda	24 934 904	24 934 904	0	15 584 359
Pomoć u rekonstrukciji	29 210 618	29 210 618	0	20 447 433
Pilot lokalni razvoj	26 052 078	26 052 078	0	19 864 711
Rehabilitacija žrtava rata	8 047 715	8 047 715	0	5 029 831

Hitna obnova obrazovanja 2	18 286 322	18 286 322	0	12 343 267
Hitno deminiranje	12 229 860	12 229 860	0	7 643 710
Hitna obnova električne energije	58 743 096	58 743 096	0	36 714 443
Hitna obnova transporta 2	64 810 343	64 810 343	0	43 746 984
Voda, kanalizacija i čvrsti otpad	34 151 040	34 151 040	0	23 905 728
Hitna obnova transporta	58 515 245	58 515 245	0	40 960 714
Hitna obnova farmi	34 151 040	34 151 040	0	23 905 728
Hitan oporavak	51 226 560	51 226 560	0	34 834 061
Kredit za pomoć u tranziciji	148 190 453	148 190 453	0	92 619 033
Hitno ponovno pokretanje industrije	16 623 929	16 623 929	0	10 805 554
Šumarstvo	11 559 519	11 559 519	0	8 380 677
Pilot kredit	8 782 842	8 782 842	0	6 367 585
Obnova električne energije 2	43 777 446	43 777 446	0	30 644 238
Upravljanje čvrstim otpadom	33 853 652	33 853 652	0	28 352 433
Upravljanje čvrstim otpadom-dodatak	12 453 027	12 453 027	0	8 094 468
Kredit za strukturalno prilagodavanje javnih finansija	109 717 931	109 717 931	0	79 545 500
Pilot kulturno naslijeđe	6 961 678	6 961 678	0	5 308 314
Osnovno zdravstvo	17 421 971	17 421 971	0	13 284 275
Izvozna podrška preduzećima	21 136 138	21 136 138	0	16 116 305
Kredit za strukturalno prilagodavanje javnih finansija 2	126 341 860	126 341 860	0	96 335 669
Kredit za privatizaciju preduzeća i banaka	89 294 247	89 294 247	0	68 086 863
Vodosnabdijevanje i kanalizacija za Mostar	21 568 520	21 568 520	0	16 985 244
Razvoj obrazovanja	18 998 776	18 998 776	0	14 961 536
Trgovinske i transportne olakšice u JI Evropi	20 661 128	20 661 128	0	16 528 932
Hitna prekvalifikacija - pilot kredit	27 001 048	27 001 048	0	21 263 363
Kredit za prilagodavanje socijalnog sektora	36 335 159	36 335 159	0	29 068 127
Tehnička pomoć za socijalni sektor	5 449 428	5 449 428	0	4 359 544
Obnova električne energije 3	57 375 170	57 375 170	0	46 617 326
Lokalne inicijative 2 (Mikrofinansiranje)	36 518 066	36 518 066	0	29 670 955
Tehnička pomoć u privatizaciji	6 840 378	6 840 378	0	5 557 819
Razvoj zajednice	27 961 186	27 961 186	0	22 718 486
Razvoj zajednice-dodatak	7 873 603	7 873 603	0	6 298 882
Upravljanje cestama i sigurnost	55 858 941	55 858 941	0	46 083 626
Kredit za prilagodavanje poslovnog ambijenta	83 832 099	83 832 099	0	70 209 383
Kredit za privatni sektor	18 837 495	18 837 495	0	15 540 937
Razvoj male komercijalne poljoprivrede	20 275 998	20 275 998	0	9 124 199
Razvoj i zaštita šuma	6 649 523	6 649 523	0	2 992 285
Razvoj i zaštita šuma-dodatak	4 144 034	4 144 034	0	3 522 429
Tehnička pomoć u socijalnom osiguranju	9 887 956	9 887 956	0	4 449 580
Kredit za prilagodavanje ekonomskog upravljanja	16 148 960	16 148 960	0	8 881 949
Podrška zapošljavanju 2	19 473 527	19 473 527	0	10 710 440
Urbana infrastruktura i pružanje usluga	31 097 710	31 097 710	0	17 103 741
Urbana infrastruktura i pružanje usluga-dodatak	7 023 205	7 023 205	0	5 969 724
Jačanje zdravstvenog sektora	26 441 988	26 441 988	0	17 187 292
Program energetske zajednice JI Evrope	59 257 253	59 257 253	0	44 442 940
Registracija zemljišta	22 627 091	22 627 091	0	16 970 318

Pripremljenost za avijarnu influencu	7 775 729	7 775 729	0	6 609 370
Poljoprivreda i ruralni razvoj	29 983 355	29 983 355	0	25 485 851
Putna infrastruktura i sigurnost	38 709 230	38 709 230	0	32 902 845
Upravljanje čvrstim otpadom 2	13 108 305	13 108 305	0	12 452 889
Prvo programsko finansiranje za razvojnu politiku javne potrošnje	100 218 543	100 218 543	0	100 218 543
Podrška mrežama socijalne sigurnosti i zapošljavanje	21 830 713	21 830 713	0	21 830 713
Dodatno finansiranje za jačanje zdravstvenog sektora	14 852 211	14 852 211	0	14 852 211
Razvoj navodnjavanja	61 271 053	32 497 798	28 773 255	29 464 881
Registracija nekretnina	53 909 027	44 756 648	9 152 379	42 977 650
Hitan oporavak od poplava	154 365 055	131 670 982	22 694 073	131 670 982
Projekat zaštite od poplava rijeke Drine	37 047 613	12 491 976	24 555 637	12 491 976
Energetska efektivnost dio A	43 222 215	40 683 878	2 538 337	40 683 878
Energetska efektivnost dio B	6 174 602	3 025 779	3 148 823	3 025 779
Ukupno vanjski državni dug	14 627.479.186	11.907.247.959	2.720.231.227	7.736.193.985
Vanjski dug entiteta i Distrikta				
Kuvajtski fond za Arapski ekonomski razvoj (KWT)	46 425 940	46.425.940	0	15.003.505
Četiri ceste i most Musala	16 985 100	16 985 100	0	4 246 275
Opskrba vodom	29 440 840	29 440 840	0	10 757 230
Opec fond za međunarodni razvoj (OFID)	17.074.759	17.074.759	0	1.422.449
Obrazovanje	17 074 759	17 074 759	0	1 422 449
Republika Srbija	24.447.875	24 447.875	0	15.355.548
Nabavka vagona	15 646 640	15 646 640	0	13 280 086
Oprema za obrazovanje	8 801 235	8 801 235	0	2 075 462
Vlada Portugala	70.214.297	70.198 650	15.647	66.038.067
Nabavka vagona	62 586 560	62 570 913	15 647	62 570 914
Nabavka vagona	7 627 737	7 627 737	0	3 467 153
Vlada Poljske	39.115.917	39.115.917	0	26.489.533
Željeznice	39 115 917	39 115 917	0	26 489 533
Euroobveznica RS	328.579.440	328.579.440	0	328.579.440
Ukupno vanjski dug entiteta i Distrikta	525.858.228	525.842.581	15.647	452.888 542
Vanjski dug Jedinica lokalne samouprave				
Evropska banka za obnovu i razvoj (EBRD)	16.325.313	16.325.313	0	16.325.313
Ekotoplane grad Banja Luka	16 325 313	16 325 313	0	16 325 313
Ukupno vanjski dug jedinica lokalne samouprave	16.325.313	16.325.313	-0	16.325.313
Ukupno vanjski dug BiH	15.169.662.727	12.449.415.853	2.720.246.874	8 205.407.840

PRILOG 2

*Pregled neangažovanih kreditnih sredstava po zaključenim kreditnim sporazumima i plaćeni
commitment fee zaključno sa 31.12.2018. godine*

Kreditori po projektima	Neangalovano do 31.12.2018. godine					(u KM)
	Ukupno	Od toga Federacija BiH	Od toga Republika Srpska	Od toga Distrikt	Od toga Institucije BiH	Plaćeni commitment fee 1.01.2018.-31.12.2018.
Vanjski državni dug						
Razvojna banka Vijeća Evrope (CEB)	81.192.762	57.342.008	21.373.920	2.476.834	0	0
Zatvaranje kolektivnih centara	81.192.762	57.342.008	21.373.920	2.476.834	0	0
Evropska banka za obnovu i razvoj (EBRD)	269.945.538	257.412.412	0	12.533.126	0	3.490.556
Gasifikacija SBK	0	0	0	0	0	21.773
Gradske saobraćajnice Sarajevo	3.388.233	3.388.233	0	0	0	44.089
Projekat Koridor Vc 2	149.141.349	149.141.349	0	0	0	1.845.679
Projekat Koridor Vc - nastavak	88.415.276	88.415.276	0	0	0	1.070.361
Vodosnadbijevanje Čapljine	0	0	0	0	0	5.443
Željeznice 2	0	0	0	0	0	69.717
Projekat vodovod Visoko	5.068.385	5.068.385	0	0	0	75.375
Projekat vodosnadbijevanja Gradačac	11.399.169	11.399.169	0	0	0	217.888
Projekat obilaznice Brčko	12.533.126	0	0	12.533.126	0	140.231
Evropska investiciona banka (EIB)	461.756.601	366.522.542	95.234.059	0	0	0
Bolnice u RS	29.337.450	0	29.337.450	0	0	0
Distribucija električne energije u BiH B	19.558.300	19.558.300	0	0	0	0
Distribucija električne energije u BiH C	29.337.450	29.337.450	0	0	0	0
Počitelj Bijača Koridor Vc	195.583.000	195.583.000	0	0	0	0
Pomoć u slučaju poplava	37.160.770	0	37.160.770	0	0	0
Voda i sanitacija za RS	27.655.436	0	27.655.436	0	0	0
Vodovod i kanalizacija u FBiH	43.810.592	43.810.592	0	0	0	0
Bolnice u RS -B	1.080.403	0	1.080.403	0	0	0
Modernizacija cesta u FBiH	78.233.200	78.233.200	0	0	0	0
Međunarodni fond za razvoj poljoprivrede (IFAD)	22.445.838	10.627.475	11.818.363	0	0	0
Programski razvoj konkurentnosti u ruralnim područjima	18.841.961	10.627.475	8.214.486	0	0	0
Razvoj ruralnog poslovanja	3.603.877	0	3.603.877	0	0	0
Njemačka razvojna banka (KfW)	546.432.589	413.543.838	132.888.751	0	0	945.825
Hydroelektrana Janiči	58.674.900	58.674.900	0	0	0	146.687
Pumpna HE Vrnio	195.583.000	195.583.000	0	0	0	244.479
Sanacija HE Trebinje I, faza III	11.734.980	0	11.734.980	0	0	29.337
Struja SCADA	18.288.908	14.484.937	3.803.971	0	0	49.734
Vjetroelektrana Podveležje	125.488.144	125.488.144	0	0	0	317.112
Vjetroelektrana Meshovina	0	0	0	0	0	7.672
Voda i kanalizacija u BiH II	19.312.857	19.312.857	0	0	0	50.567
Vjetropark Hrgud	117.349.800	0	117.349.800	0	0	100.237
Kuvajtski fond za arapski ekonomski razvoj (KWT)	4.024.827	4.024.827	0	0	0	0
Autoput Kakanj-Donja Gračanica	4.024.827	4.024.827	0	0	0	0
Međunarodni monetarni fond (MMF)	750.966.994	500.644.663	250.322.331	0	0	670.904
MMF EFF	750.966.994	500.644.663	250.322.331	0	0	670.904

Opec fond za međunarodni razvoj (OFID)	51.194.127	50.492.656	603.591	97.880	0	0
Poddionica Klopča-Donja Gračanica	46.969.382	46.969.382	0	0	0	0
Projekt stambene obnove	1.305.062	603.591	603.591	97.880	0	0
Rekonstrukcija pruge Sarajevo-Bradina	175.769	175.769	0	0	0	0
Razvoj ruralnog poduzetništva	2.743.914	2.743.914	0	0	0	0
Saudijski razvojni fond (SFD)	21.793.106	5.180.715	0	0	16.612.391	0
Gradska magistrala u Zenici	104.140	104.140	0	0	0	0
Obnova stambenih jedinica u BiH	16.627.481	15.090	0	0	16.612.391	0
Razvoj infrastrukture u Goraždu	5.061.485	5.061.485	0	0	0	0
Vlada Japana	74.168.485	0	74.168.485	0	0	0
TE Ugljevik	74.168.485	0	74.168.485	0	0	0
Svjetska banka - Međunarodna banka za obnovu i razvoj (WBIBRD)	345.447.856	152.580.037	192.867.819	0	0	1.214.126
Modernizacija putnog sektora u BiH	106.250.923	106.250.923	0	0	0	451.855
Projekt podrške zapošljavanju	80.519.956	46.329.114	34.190.842	0	0	334.843
Razvojna politika javnih finansija	0	0	0	0	0	294.238
Željeznice RS	48.253.749	0	48.253.749	0	0	133.190
Jačanje bankarskog sektora	110.423.228	0	110.423.228	0	0	0
Svjetska banka - Međunarodna asocijacija za razvoj (WBIDA)	90.862.504	42.215.481	47.804.729	842.294	0	0
Projekt hitnog oporavka od poplava	22.694.073	5.964.983	15.886.796	842.294	0	0
Projekt zaštite od poplava rijeke Drine	24.555.637	6.194.398	18.361.239	0	0	0
Projekt izgradnje sistema za navodnjavanje	28.773.254	19.095.032	9.678.222	0	0	0
Projekt energetske efikasnosti A	2.538.338	2.538.338	0	0	0	0
Projekt energetske efikasnosti B	3.148.823	3.148.591	232	0	0	0
Projekt registracije nekretnina	9.152.379	5.274.139	3.878.240	0	0	0
Ukupno vanjski državni dug	2.720.231.227	1.860.586.654	827.082.048	15.950.134	16.612.391	6.321.411
Vanjski dug entiteta i Distrikta						
Vlada Portugala	15.647	15.647	0	0	0	0
Nabavka vagona	15.647	15.647	0	0	0	0
Ukupno vanjski dug entiteta i Distrikta	15.647	15.647	0	0	0	0
Vanjski dug jedinica lokalne samouprave						
Evropska banka za obnovu i razvoj (EBRD)	0	0	0	0	0	1.360
Eko toplane Banja Luka	0	0	0	0	0	1.360
Ukupno vanjski dug jedinica lokalne samouprave	0	0	0	0	0	1.360
Ukupno vanjski dug BiH	2.720.246.874	1.860.602.301	827.082.048	15.950.134	16.612.391	6.322.771

PRILOG 3

Pregled stanja vanjske zaduženosti Bosne i Hercegovine kroz period 1995-2018. godine

(u KM)

Godina	Vanjski državni dug				Vanjski dug entiteta i Distrikta			Vanjski dug jedinica lokalne samouprave	Vanjski dug BiH				
	Federacija BiH	Republika Srpska	Distrikt	Institucije BiH	Federacija BiH	Republika Srpska	Distrikt		Republika Srpska	Federacija BiH	Republika Srpska	Distrikt	Institucije BiH
1995	42 446 361	21 223 181	0	0	0	0	0	0	42 446 361	21 223 181	0	0	63.669.542
1996	900 364 145	570 448.221	0	0	0	0	0	0	900 364 145	570 448.221	0	0	1.470.812.366
1997	1 188.375 714	658 550 021	0	1.206.367	0	0	0	0	1.188 375 714	658.550 021	0	1 206.367	1.848.132.102
1998	1 414 860 125	820 041 670	0	4 844 939	0	0	0	0	1 414 860 125	820 041 670	0	4 844 939	2.239.746.734
1999	2 422 465 992	1.309 157 832	0	4 844 439	8 445 981	0	0	0	2 430 911.973	1.309 157 832	0	4 844 439	3.744.914.244
2000	2 624 855.282	1 403 308.545	0	4 872 807	21.330 897	1.306 103	0	0	2 646.186 179	1 404 614 648	0	4 872 807	4.055.673.634
2001	2 834 120 817	1.531.253 431	0	4 842 841	49.363 347	1 005 700	0	0	2 883 484 164	1 532.259 131	0	4 842 841	4.420.586.136
2002	2.747.349 974	1 480 023 439	0	4 842 841	52.537 884	5 083 406	0	0	2.799 887 858	1 485.106 845	0	4 842 841	4.289.837.544
2003	2 560 800 020	1.387.763 496	0	4 842 841	52 667 553	7 817.280	0	0	2 613 467.573	1.395.580.776	0	4 842 841	4.013.891.190
2004	2.540 813.789	1 422.713.530	0	4 842 841	55 045.781	8.342 969	0	0	2 595 859.570	1 431 056 499	0	4 842 841	4.031.758.910
2005	2.731.548 932	1.521 667 722	0	4 842 841	70 792.049	9 077 103	0	0	2 802.340 981	1.530 744 825	0	4 842 841	4.337.928.647
2006	2.570 598 867	1 425 792 385	768 406	4 842 841	60.525 480	8.540 231	0	0	2 631 124.347	1.434.332 616	768 406	4 842 841	4.071.068.210
2007	2 476 804 776	1.386 867 547	2.262.788	7.613.328	79 810 790	7 988 022	0	0	2 556 615.566	1.394 855 569	2.262.788	7 613 328	3.961.347.251
2008	2 654 491 852	1 451.375.758	8.226 915	10 761.582	107 882 199	7 653 826	0	0	2.762.374 051	1 459 029 584	8.226 915	10 761 582	4.240.392.132
2009	3.270 746 681	1 820 906.265	8.251 091	23.250 866	103 319 192	7 627 737	0	0	3.374 065.873	1 828 534 002	8.251 091	23.250 866	5.234.101.832
2010	3 959 974 057	2 178 129 126	10 878.285	27 765.367	104 445.316	7 627.737	0	0	4 064 419.373	2 185 756 863	10 878 285	27.765.367	6.288.819.888
2011	4 136.252 476	2 334 586.224	10 878 285	27 969.334	101 644 055	49 713.568	0	0	4.237 896.531	2 384.299 792	10 878.285	27 969.334	6.661.043.942
2012	4.386 834.535	2 574 546 190	10 854 815	28 648 131	99 195.260	55 401 361	0	0	4 486 029 795	2 629 947.551	10 854 815	28 648 131	7.155.480.292
2013	4 645 948 739	2.555 997.575	10.242.176	44.992.742	93 877 649	57 759 993	0	0	4.739 826.388	2 613 757.568	10.242.176	44 992.742	7.408.818.874
2014	5 158 953 824	2 825 816 887	15.903.715	58 990.357	92 757.207	65.851 574	0	0	5.251.711 031	2 891 668 461	15 903.715	58 990 357	8.218.273.564
2015	5 226 587.468	2 954 013.506	21 064 963	55.776 668	92 080 894	61.547 979	0	0	5.318 668.362	3 015.561 484	21 064 963	55.776 668	8.411.071.477
2016	5 207.790 498	3 115.515.372	25 102.940	54.153.388	88.377.229	56 652 020	0	0	5.296 167 727	3.172.167.393	25 102 940	54 153.388	8.547.591.448
2017	4.704 846 061	2 903 136 615	36.722.440	75 041.512	82.224 340	50 982.127	0	0	4 787.070 401	2 954 118.742	36 722 440	75 041 512	7.852.953.095
2018	4 636 650 684	2 975 949.299	49 639 953	73 954 050	78 996 867	373 891 674	0	16.325 313	4 715.647.551	3 366 166.286	49 639 953	73 954 050	8.205.407.840

PRILOG 4

*Pregled servisiranja vanjskog državnog duga po kreditorima i nosiocima obaveza za period
01.01.-31.12.2018. godine*

(u KM)

Kreditor	Ukupno servis u periodu od 01.01.- 31.12.2018. godine	od toga			
		Federacija BiH	Republika Srpska	Distrikt	Institucije BiH
ABN AMRO - Fortis banka	1 533.316	1 533.316	0	0	0
Banka za rad i gospodarstvo i Austrijska poštanska štedionica (BAWAG)	2.289.007	2 289 007	0	0	0
ERSTE banka (EBA)	668 589	139 660	528 929	0	0
Evropska banka za obnovu i razvoj (EBRD)	117.528.329	84 040 064	26 974 013	3 471 594	3 042 658
Evropska investiciona banka (EIB)	98 079 355	48 890.570	49.188 785	0	0
Evropska komisija (EK)	11 726 179	7 557.262	3 778 631	0	390.286
Izvozno-uvozna banka Koreje (KEXIM)	8 609 692	4 122 739	4 486 953	0	0
Kuvajtski fond za arapski ekonomski razvoj (KWT)	1.001 600	1.001 600	0	0	0
Londonški klub kreditora	37 079 593	24 190 727	12 888 866	0	0
Međunarodni fond za razvoj poljoprivrede (IFAD)	4 034 011	2 364 578	1 669 433	0	0
Međunarodni monetarni fond (MMF)	353 115 613	217.418 712	133 660.105	2 036 796	0
Njemačka razvojna banka (KfW)	25.513 037	22 483.239	3 029.798	0	0
Opec fond za međunarodni razvoj (OFID)	11 618 295	11 140 228	411.360	66 707	0
Pariški klub kreditora	46 255 609	32 954 004	13.301 605	0	0
Raiffeisen bank A G (RBA)	8 016 938	2 941.596	5 075 342	0	0
Razvojna banka Vijeća Evrope (CEB)	5.389 887	2 835 883	1 984.114	123 609	446 281
Saudijski razvojni fond (SFD)	9 895.317	8 601 874	0	0	1 293 443
Svjetska banka - Međunarodna asocijacija za razvoj (WBIDA)	130 584.224	85 949 605	44.547.899	86.720	0
Svjetska banka Međunarodna banka za obnovu i razvoj (WBIBRD)	52 785 427	26 243 753	26.541 674	0	0
UniCredit Bank Austria (UCBA)	8.177.967	5 033 117	1 817.102	1.327.748	0
Vlada Belgije	416 804	65 066	109.597	0	242 141
Vlada Japana	2 395 912	2 010 091	385 821	0	0
Vlada Španije	18 605.241	18 513 026	92.215	0	0
UKUPNO	955.319.942	612.319.717	330.472.242	7.113.174	5.414.809
Provizije i bankarski troškovi	29 126	17 854	9 354	173	1.745
SVEUKUPNO	955.349.068	612.337.571	330.481.596	7.113.347	5.416.554

PRILOG 5

Pregled projekata u postupku zaključivanja na dan 31.12.2018. godine

Redni broj	NAZIV PROJEKTA	DATUM ZAHTJEVA	DATUM POTPISI VANJA	IZNOS KREDITA/GARANCIJE/GRANTA (u originalnoj valuti)				Faza	Status
				BiH	Federacija BiH	Republika Srpska	Distrikt		
Evropska banka za obnovu i razvoj (EBRD)									
1	Ugovor o zajmu (Projekat regionalni vodovod Plava voda)	08.07.2015	19.11.2015		11 000 000 €			Efektivnost	Ažuriranje uslova za sticanje efektivnosti, neophodno potpisivanje supsidijarnih ugovora, dostavljen FBiH Supsidijarni ugovor 9.2.2016, urgencija 17.7.2017, dostavljen korigovani tekst s sporazuma, zahtjev za produženje roka efektivnosti, EBRD produžen rok za efektivnost
2	Ugovor o zajmu (Projekat sanacije šteta nakon poplava i modernizacija ceste FBiH)	24.03.2016	13.07.2016		65 000 000 €			Efektivnost	Ažuriranje uslova za efektivnost, ažuriranje ostalih uslova za efektivnost (Uslov Zakon FBiH o raspodjeli za puteve i autoputeve iz akcije na gorivo), priprema i usaglašavanje Pravnog mišljenja, EBRD produženje roka za efektivnost
3	Ugovor o zajmu (Projekat Luka Brčko)	15.08.2016	22.12.2016				10 000 000 €	Efektivnost	Ažuriranje uslova za efektivnost, pripremljen i dostavljen supsidijarni ugovor BDBiH 2.2.2017, Vlada BD nije donijela odluku o zaduženju, EBRD produženje roka za efektivnost, prepaka MFTBiH sa BD oko statusa zajma
4	Ugovor o zajmu (Projekat vodovod Sarajevo)	08.09.2016	11.05.2017		25 000 000 €			Efektivnost	Ažuriranje uslova za efektivnost, ratifikovan, objavljen, pripremljen i dostavljen supsidijarni ugovor FBiH 21.06.2017, EBRD produženje roka za efektivnost, potpisan supsidijarni sporazum, izdato pravno mišljenje 11.10.2018, dostava EBRD-u 2.11.2018, EBRD produženje roka za efektivnost EBRD 29.11.2018
5	Ugovor o garanciji (Koridor Vc u RS-u Dio 1)	04.09.2017.	05.01.2018				70 000 000 €	Efektivnost	Ugovor ratifikovan, objavljen, potpisan supsidijarni ugovor, MP izdao pravno mišljenje, aktivnosti oko objave Odluke o izdavanju DO, dostavljeno LO EBRD-u 13.11.2018
6	Ugovor o grantu (Projekat poboljšanja energetske efikasnosti u Bolnici Zenica) REEP	18.01.2018	27.06.2018		1 000 000 €			Ratifikacija	Potpisan 27.6.2018, ažuriranje zahtjeva za ratifikaciju prema MIP-u 4.10.2018, pripremljen i dostavljen supsidijarni ugovor FBiH 11.10.2018 godine
7	Ugovor o zajmu (Projekat poboljšanja energetske efikasnosti u Bolnici Zenica)	14.12.2017	27.06.2018		10 000 000 €			Ratifikacija	Potpisan 27.6.2018, ažuriranje zahtjeva za ratifikaciju prema MIP-u 4.10.2018, pripremljen i dostavljen supsidijarni ugovor FBiH 11.10.2018 godine
8	Ugovor o zajmu (Projekat Koridor Vc u FBiH Dio 3)	18.06.2018	12.08.2018		180 000 000 €			Ratifikacija	Potpisan 12.09.2018, dostavljen MIP-u na ratifikaciju 14.11.2018, dostavljen supsidijarni sporazum FBiH 14.11.2018 godine
9	Ugovor o grantu (Regionalni vodovod Plava voda) EBRD-SIDA	04.09.2018			2 000 000 €			Inicijativa	EBRD dostavio nacrt ugovora, ažuriranje zahtjeva za pribavljanje mišljenja, razgovori o nacrtu ugovora
10	Garancija - Sporazum između BiH i EBRD za finansiranje Agencije za osiguranje depozita	01.06.2018			30 000 000 €			Pregovori	VMBiH usvojilo Inicijativu za vođenje pregovora 04.09.2018. Ažuriranje zahtjeva za dostavu mišljenja.
Evropska investiciona banka (EIB)									
1	Ugovor o finansiranju Koridor Vo- Mostar Jug (Tunel Kvanj-Buna)	09.06.2016	26.04.2018		100 000 000 €			Efektivnost	Ratifikovan Odlukom Predsjedništva 01.08.2018, izdato Pravno mišljenje 10.12.2018 godine

2	Ugovor o finansiranju Koridor Vo- Tunel Zenica Sjever	09.06.2016	26.04.2018		50 000 000 €			Efektivnost	Ratifikovan Odlukom Predsjedništva 01.08.2018, dostavljeno MP radi uzdavanja mišljenja 27.11.2018 godine
3	Amandman broj 2 na Ugovor o finansiranju (Bolnice u RS/A)	15.06.2018	25.09.2018		produzenje roka završetka projekta			Ratifikacija	06.09.2018 Predsjedništvo donijelo Odluku o prihvatanju, Amandman dostavljen potpisani MFRS 05.10.2018, dostavljen MIP-u na ratifikaciju 30.11.2018
4	Sporazum i investicionom grantu (izgradnja mosta Gradiška) EIB-WBIF	22.05.2017	13.03.2018		6 800 000 €			Efektivnost	Ratifikovan 18.2018, objavljen, dostavljeni izmjenjeni supsidijarni sporazumi na potpis RS-u 11.9.2018 godine
5	Ugovor o finansiranju (autoput Banja Luka - Doboj B)	22.05.2017	13.03.2018		47 000 000 €			Efektivnost	Ratifikovan 18.2018, objavljen, dostavljeni supsidijarni sporazumi 14.5.2018, izdato Pravno mišljenje 29.8.2018, dostavljeni supsidijarni sporazumi 29.11.2018 godine
6	Amandman br 1 na Sporazum o grantu u okviru SIDA BiH Munie WatSan-Invest Grant	09.03.2018	25.09.2018		produzenje roka završetka projekta			Ratifikacija	6.9.2018 Predsjedništvo donijelo Odluku o prihvatanju, Odluka Predsjedništva o prihvatanju na prevod 13.9.2018, dostavljen potpisani Amandman MF RS 5.10.2018, dostavljen MIP-u na ratifikaciju 30.11.2018
7	Amandman broj 2 na Ugovor o finansiranju-Počitelj -Bijača	20.03.2018	25.09.2018		produzenje roka završetka projekta			Ratifikacija	6.9.2018 Predsjedništvo donijelo Odluku o prihvatanju, dostavljena Odluka Predsjedništva o prihvatanju na prevod 13.9.2018, dostavljen potpisani Amandman MF RS 5.10.2018, dostavljen MIP-u na ratifikaciju 30.11.2018 godine
8	Amandman broj 2 na Ugovor o finansiranju-Vodovod i kanalizacija RS	20.04.2018	25.09.2018		produzenje roka završetka projekta			Ratifikacija	6.9.2018 Predsjedništvo donijelo Odluku o prihvatanju, dostavljen potpisani Amandman MF RS 5.10.2018, dostavljen MIP-u na ratifikaciju 30.11.2018 godine
Svjetska banka (WB)									
1	Zajam za jačanje bankarskog sektora u BiH 56,6 ml EUR	08.03.2017	31.10.2017		56 600 000 €			Efektivnost	Potpisan je Supsidijarni sporazum sa Republikom Srpskom 24.10.2018. Kredit je efikasan 25.10.2018 godine
2	Sporazum o zajmu (Projekt za unapređenje zdravstvenog sektora) (50,0 miliona USD okvirno)	20.01.2017			25 000 000 €	25 000 000 €		Inicijativa	SB masije, priprema projekta
3	TFSCB Sporazum o grantu (EU-SILC ankete za BiH) Statistika 246.210 USD	06.10.2017		\$65 635	\$114 692	\$65 883		Inicijativa	SB dostavila sporazum 6.10.2017, ažuriranje zahtjeva za pribavljanje mišljenja MIP-a, FMF, MFRS, ASBiH, dostava komentara na nacrt sporazuma SB 8.2.2018, SB dostavila izmjenjeni nacrt sporazuma 1.10.2018, ažuriranje zahtjeva za pribavljanje mišljenja ASBiH i MFRS 18.10.2018, MFRS dostavilo pozitivno mišljenje 20.11.2018 godine
4	Sporazum o zajmu (Dodatno finansiranje za Projekat energetske efikasnosti) IBRD	RS 19.02.2018 FBiH 20.02.2018			16 366 193 €	10 910 796 €		Potpisivanje	Predsjedništvo BiH donijelo Odluku o prihvatanju sporazuma 12.12.2018 godine
Njemačka razvojna banka (KfW)									
1	Izgradnja VP Hrgud	06.05.2015	08.11.2018	kreda		60 000 000 €		Efektivnost	Ažuriranje uslova za sticanje efektivnosti (supsidijarni sporazum BiH/RS i Pravno mišljenje), izdato Pravno mišljenje 20.11.2018 godine
2	Nota sporazum-teh saradnja u 2014	19.12.2014		grant 4 mil Eur-a	nije još alociran	nije još alociran		Ratifikacija	Ažuriranje zahtjeva za MVP-a (30.11.2017)

3	Sporazum o fin. i projektu za projekat prikupljanja i tretmana otp. voda u Zenici	20.03.2017	13.11.2017	grant	13 513 697 €			Efektivnost	Ažuriranje uslova za sticanje efektivnosti (supsidijarni sporazum BiH/FBiH), dostavljeni potpisani SS FMP 29.11.2018. godine
4	Sporazum o fin. i projektu za projekat prikupljanja i tretmana otpadnih voda u Zenici	27.10.2017.	31.07.2018	grant	4 750.000 €			Ratifikacija	Potpisan 31.7.2018., upućen na ratifikaciju 13.12.2018
5	Amandman na sporazum za VP Podveležje	08.11.2017	31.07.2018					Ratifikacija	Potpisan 31.7.2018., ažuriranje zahtjeva za ratifikaciju (prevod), dostavljeni SS FMP na potpisivanje 4.10.2018., poslato MIP-u na ratifikaciju 6.11.2018
6	Amandman 6 na Sporazum o osnivanju i finansiranju EFBiH	07.06.2017	05.06.2018	primam sredstava IZ KGF III EUR	4 729 108			Ratifikacija	Dostava MIP-u u postupak ratifikacije 30.10.2018. godine
7	Amandman 1 na Sporazum o finansiranju između BiH i KFW u vezi finansiranja KGF III	07.06.2017	05.06.2018	prenos sredstava u EFBiH EUR	4 729 108			Ratifikacija	Dostava MIP-u u postupak ratifikacije 30.10.2018. godine
Razvojna banka Vijeća Evrope (CEB)									
1	Okvirni sporazum - izgradnje regionalnog vodovoda „Plava voda“	31.10.2011	16.05.2018		11 000 000 €			Efektivnost	Ažuriranje zahtjeva za efektivnost kredita (prema Pravnog mišljenja)
2	Sporazum o grantu između BiH i CEB u vezi sa RHIP projektom BiH 5-(2017)	25.04.2018	17.09.2018		10 197 423 €			Efektivnost	Pravno mišljenje izdato 24.10.2018. godine
3	Amandman 1 Sporazuma o grantu za podršku državnom projektu smanjenja zbrinjavanja između BiH-CEB	08.06.2018			1 155 200 €			Potpisivanje	Predsjedništvo je odobrilo amandman 12.12.2018., Potpisivanje izvršeno 20.12.2018. godine
4	Amandman 2 na Sporazum o grantu u vezi sa RHIP projektom BiH-2	28.09.2018		realokacija troškova				Pregovori	Vijeće ministara BiH je prihvatilo Amandman na 161. sjednici 21.12.2018., ažuriranje zahtjeva prema Predsjedništvu BiH za odobrenje
5	Sporazum o zajmu između BiH i CEB u vezi sa projektom rekonstrukcije, izgradnje i opremanja psihijatrijskih klinika u BiH	12.06.2018			3 465 536 €	7 669.378 €		Pregovori	Priprema nacrtu sporazuma od strane kreditora
Opec fond za međunarodni razvoj (OFID)									
1	Sporazum o zajmu -Koridor Vc poddionica Vranduk -tunel Zenica "A"	20.06.2016	30.08.2018		\$27 150 000			Ratifikacija	Potpisan 30.08.2018., dostavljeno na ratifikaciju
2	Sporazum o zajmu -Koridor Vc poddionica Vranduk -tunel Zenica "B"	20.06.2016	30.08.2018		24 300 000 €			Ratifikacija	Potpisan 30.08.2018., dostavljeno na ratifikaciju
SECO									
1	Sakupljanje i tretman otpadnih voda u Zenici	30.06.2017	31.07.2018		4 750 000 €			Ratifikacija	Potpisan 31.07.2018., Poslato MIP-u na ratifikaciju 06.11.2018. godine
Saudijski razvojni fond (SFD)									
1	Sporazum o kreditu sa SFD za Projekat izgradnje i obnove određenog broja bolnica u BiH	26.01.2015	25.08.2018		73 130 000 SAR			Efektivnost	Predsjedništvo donijelo odluku o ratifikaciji 25.10.2018., potpisani SS, prošljen zahtjev MP radi izdavanja Pravnog mišljenja 20.12.2018. godine

2	Sporazum o kreditu za SFD za finansiranje Projekta razvoja infrastrukture u opštini Stari grad	23 03 2014	28 08 2018		30 000 000 SAR			Efektivnost	Predsjedništvo donjelo odluku o ratifikaciji 25 10 2018, potpisani SS, proslijeden zahtjev MP radi izdavanja Pravnog mišljenja 20 12 2018 godine
3	MOR za Projekat izgradnje istraživačkog instituta na Univerzitetu Sarajevska škola za znanost i tehnologiju	21 08 2015	14 09 2016		38 000 000 SAR			Ratifikacija	Parlamentarna procedura ratifikacije
4	MOR za Projekat vodoopskrbe i prečišćavanja u Srebreniku	20 12 2016			3 500 000 €			Inicijativa	Aplikacija dostavljena SFD 27 3 2017 godine
Kuvajtski fond za arapski ekonomski razvoj (KWT)									
1	Kredni sporazum između Kuvajtskog fonda za arapski ekon razvoj i BiH za projekat na Koridoru Vc poddionica Nemla-Vranduk	20 06 2016			36 000 000 €			Potpisivanje	Ažuriran zahtjev za potpisivanje
Međunarodni fond za razvoj poljoprivrede (IFAD)									
1	Projekat poljoprivrednog razvoja i ruralnih preduzeća	10 02 2018			7 062 200 €	4 724 800 €		Inicijativa	Ažuriranje zahtjeva za pribavljanje mišljenja radi slanja na VMBiH, dostavljen na mišljenje UZZ 13 03 2018 godine
USAID									
1	Sporazum o grant sredstvima za razvojne ciljeve između USAID i BiH putem Agencije za javne nabavke	24 05 2018			88 000 000			Potpisivanje	Sporazum je potpisan 25 10 2018 godine

PRILOG 6

*Stanje nevladinog vanjskog duga po NACE Rev2 klasifikaciji djelatnosti dužnika zaključno
sa 30.09.2018. godine*

(u 000 KM)					
ŠIFRA NACE	NACE ⁴⁰ DJELATNOST	31.12.2017.	31.03.2018.	30.06.2018.	30.09.2018.
01	Biljna i stočarska proizvodnja, lovstvo i uslužne djelatnosti u vezi s njima	21 860	21 860	21 860	21 860
07	Vađenje metalnih ruda	11 373	12 557	15 923	17 715
08	Vađenje ostalih ruda i kamena	22 693	22 579	22 579	15 680
10	Proizvodnja prehrambenih proizvoda	83 053	81 094	81 094	81 094
11	Proizvodnja pića	7 129	7 129	32 329	31 988
12	Proizvodnja duhanskih proizvoda	32 267	32 267	32 267	32 267
13	Proizvodnja tekstila				
15	Proizvodnja kože i srodnih proizvoda	24 722	26 286	27 782	29 640
16	Prerada drvna i proizvoda od drvna i pluta, osim namještaja, proizvodnja predmeta od slame i pletarskih materijala	30 313	29 893	27 881	27 364
17	Proizvodnja papira i proizvoda od papira	22 679	20 724	20 724	20 724
19	Proizvodnja koksa i rafiniranih naftnih proizvoda	1 554 246	1 612 668	1 508 412	1 559 815
20	Proizvodnja hemikalija i hemijskih proizvoda	67 627	67 432	59 202	53 335
22	Proizvodnja proizvoda od gume i plastičnih masa	16 809	17 769	14 456	9 177
23	Proizvodnja ostalih nemetalnih mineralnih proizvoda	53 119	54 097	52 532	44 107
24	Proizvodnja baznih metala	233 456	282 002	285 003	263 387
25	Proizvodnja gotovih metalnih proizvoda, osim mašina i opreme	13 182	13 182	13 182	13 182
26	Proizvodnja računara te električnih i optičkih proizvoda	10 565	10 565	10 565	10 565
27	Proizvodnja električne opreme	12 030	11 567	10 956	11 410
28	Proizvodnja mašina i uređaja, d n	14 085	14 085	13 792	13 792
29	Proizvodnja motornih vozila, prikolica i poluprikolica	53 717	53 718	53 680	53 615
31	Proizvodnja namještaja	1 708	1 708	1 708	1 708
35	Proizvodnja i snabdijevanje električnom energijom, plinom, parom i klimatizacija	810 431	800 455	800 181	796 394
38	Sakupljanje otpada, djelatnosti obrade i zbrinjavanja otpada, reciklaža materijala	664	664	664	664
41	Gradnja građevina visokogradnje	2 911	2 911	2 911	2 911
42	Gradnja građevina niskogradnje	35 491	33 157	32 320	35 400
43	Specijalizovane građevinske djelatnosti	7 709	7 804	8 262	9 134
45	Trgovina na veliko i na malo motornim vozilima i motociklima; popravak motornih vozila i motocikala	11 917	12 113	8 201	8 201
46	Trgovina na veliko, osim trgovine motornim vozilima i motociklima	232 024	249 103	238 086	236 331
47	Trgovina na malo, osim trgovine motornim vozilima i motociklima	359 204	359 313	227 363	219 612
49	Kopneni prevoz i cjevovodni transport	2 350	2 350	2 349	2 349
52	Skladištenje i pomoćne djelatnosti u prevozu	1 447	1 447	1 447	1 447
55	Smještaj	28 323	28 323	28 323	28 323
56	Djelatnosti pripreme i usluživanja hrane i pića	3 582	3 582	3 582	3 582

⁴⁰ NACE je statistička klasifikacija ekonomskih djelatnosti u Evropskoj uniji. NACE Rev 1 je osnovna klasifikacija djelatnosti Evropske unije, objavljena 24.10.1990. kao "Propis Vijeća ministara Evropske zajednice broj 3037/90" (Council Regulation (EEC) No 3037/90 on the statistical classification of economic activities in the European Community). Vijeće ministara Evropske zajednice je odobrilo ovaj propis 9. oktobra 1990. godine (www.stat.gov.ba/klasifikacije/KDBiH_2010)

"...u ovoj djelatnosti manje je od 3 preduzeća sa direktnim ulaganjem, te u skladu sa statističkim standardima nismo u mogućnosti prikazati iznose ulaganja.

59	Proizvodnja filmova, videofilmova i televizijskog programa, djelatnosti snimanja zvučnih zapisa i izdavanja muzičkih zapisa	2 209	2 209	2 209	2 209
61	Telekomunikacije	196 865	192 549	231 698	279 996
62	Računarsko programiranje, savjetovanje i djelatnosti u vezi s njima	1	1	3 130	3 130
63	Informacijske uslužne djelatnosti	1 381	1 381	1 381	1 381
64	Financijske uslužne djelatnosti, osim osiguranja i penzijskih fondova	3 102 609	2 961 423	3 422 973	3 337 275
66	Pomoćne djelatnosti kod finansijskih usluga i djelatnosti osiguranja	10 734	10 734	10 734	10 734
68	Poslovanje nekretninama	201 068	203 300	204 382	204 898
70	Upravljačke djelatnosti; savjetovanje u vezi s upravljanjem	83 035	91 699	90 876	83 718
71	Arhitektonske i inženjerske djelatnosti, tehničko ispitivanje i analiza	170 503	171 011	171 520	172 012
73	Promocija (reklama i propaganda) i istraživanje tržišta	25 431	25 431	25 431	25 431
79	Putničke agencije, organizatori putovanja, turoperator i ostale rezervacijske usluge, te djelatnosti u vezi s njima	261	261	261	261
82	Kancelarijske administrativne i pomoćne djelatnosti, te ostale poslovne pomoćne djelatnosti	2 573	2 573	2 573	2 573
86	Djelatnosti zdravstvene zaštite	4 433	4 293	3 905	3 857
93	Sportske, zabavne i rekreacijske djelatnosti	14 379	14 379	14 379	14 379
	Neraspoređeno	270 374	272 571	273 779	273 353
	Ukupno	7.868.542	7.848.219	8.118.847	8.071.980

PRILOG 7

Pregled emitovanih obveznica Vlade Federacije BiH i Vlade Republike Srpske

Pregled emitovanih obveznica Federacije BiH

Redni broj	Oznaka obveznice	Iznos (u KM)	Datum emisije	Rok dospijeća / god	Isplata glavnice	Isplata kamate	Kamatna stopa %	Ostatak duga na dan 31.12.2018. (u KM)
1	FBH30512	80 000 000	29.05.2012	3	jednokratno	polugodišnje	5,25	0
2	FBH50612	17.165 000	27.06.2012	5	jednokratno	polugodišnje	6,1	0
3	FBH50612	12 835 000	29.08.2012.	5	jednokratno	polugodišnje	6,1	0
4	FBH01213	40 000 000	23.12.2013.	3	jednokratno	polugodišnje	4,55	0
5	FBH30914	50 000 000	02.09.2014.	3	jednokratno	polugodišnje	4,2	0
6	FBH30914	50 000 000	15.10.2014	5	jednokratno	polugodišnje	5,05	50 000 000
7	FBH30124	40 000 000	02.12.2014.	3	jednokratno	polugodišnje	3,95	0
8	FBH30515	30 000 000	13.05.2015.	3	jednokratno	polugodišnje	3,16	0
9	FBH30616	30 000 000	03.06.2015	3	jednokratno	polugodišnje	2,83	0
10	FBH30815	20 000 000	19.08.2015.	5	jednokratno	polugodišnje	3,32	20 000 000
11	FBH50015	30 000 000	21.10.2015.	5	jednokratno	polugodišnje	3,06	30 000 000
12	FBH70115	70 000 000	27.11.2015.	7	jednokratno	polugodišnje	3,9	70 000 000
13	FBH50125	70 000 000	09.12.2015.	5	jednokratno	polugodišnje	2,71	70 000 000
14	FBH30125	60 000 000	18.12.2015.	3	jednokratno	polugodišnje	2,21	0
15	FBH50116	40 000 000	24.05.2016.	5	jednokratno	polugodišnje	1,87	40 000 000
16	FBH50216	60 000 000	20.12.2016	5	jednokratno	polugodišnje	3,42	60 000 000
17	FBH30116	40 000 000	27.12.2016.	3	jednokratno	polugodišnje	2,99	40 000 000
18	FBH50117	30 000 000	27.12.2017.	5	jednokratno	polugodišnje	1,2	30 000 000
19	FBH50118	20 000 000	05.12.2018	5	jednokratno	polugodišnje	0,91	20 000 000
UKUPNO		790.000.000						430.000.000

Pregled emitovanih obveznica Republike Srpske

Redni broj	Oznaka obveznice	Iznos (u KM)	Datum emisije	Rok dospijanja / god	Isplata glavnice	Isplata kamate	Kamatna stopa %	Ostatak duga na dan 31.12.2018. (u KM)
1	RSBD-O-A	120 000 000	18.11.2011.	7	jednokratno	polugodišnje	5,07	0
2	RSBD-O-B	23 500 000	26.04.2012.	7	jednokratno	polugodišnje	5,79	23 500 000
3	RSBD-O-C	6 500 000	27.06.2012.	7	jednokratno	polugodišnje	5,75	6.500 000
4	RSBD-O-D	65 000 000	09.04.2014.	4	25% godišnje	godišnje	4,5	0
5	RSBD-O-E	40 000 000	16.06.2014.	5	20% godišnje	godišnje	6	8 000 000
6	RSBD-O-F	30 000 000	22.09.2014.	4	25% godišnje	godišnje	6	0
7	RSBD-O-G	50 000 000	01.12.2014.	5	20% godišnje	godišnje	5,3	10 000 000
8	RSBD-O-H	60.000 000	11.03.2015.	4	25% godišnje	godišnje	4,5	15 000 000
9	RSBD-O-I	56 000 000	03.06.2015.	5	20% godišnje	godišnje	4,75	22 400 000
10	RSBD-O-J	45 000 000	08.07.2015.	4	25% godišnje	godišnje	4	11.250 000
11	RSBD-O-K	45 000 000	19.10.2015.	5	20% godišnje	godišnje	4,25	18 000 000
12	RSBD-O-L	35 258 000	30.12.2015.	5	20% godišnje	godišnje	3,5	14 103 200
13	RSBD-O-M	33 000 000	10.02.2016.	3	jednokratno	godišnje	3,5	33 000 000
14	RSBD-O-N	20 000 000	03.03.2016.	7	jednokratno	godišnje	4,5	20 000 000
15	RSBD-O-P	40 000 000	06.05.2016.	5	jednokratno	godišnje	4	40 000 000
16	RSBD-O-R	58 712 000	03.06.2016.	10	jednokratno	godišnje	5	58 712 000
17	RSBD-O-S	40 000 000	03.08.2016.	5	jednokratno	godišnje	4	40 000 000
18	RSBD-O-T	40 000 000	07.09.2016.	7	jednokratno	godišnje	4,5	40 000 000
19	RSBD-O-U	25.000 000	03.11.2016.	5	jednokratno	godišnje	4	25 000 000
20	RSBD-O-V	25 000 000	07.12.2016.	7	jednokratno	godišnje	4,5	25 000.000
21	RSBD-O-Z	25 000 000	25.01.2017.	3	jednokratno	godišnje	3,25	25 000 000
22	RSBD-O-01	35 000 000	13.03.2017.	5	jednokratno	godišnje	3,75	35 000 000
23	RSBD-O-02	50 000 000	05.05.2017.	5	jednokratno	godišnje	3,5	50 000 000
24	RSBD-O-03	25 000 000	21.06.2017.	10	jednokratno	godišnje	4,5	25 000 000
25	RSBD-O-04	25 000 000	04.08.2017.	10	jednokratno	godišnje	4	25 000 000
26	RSBD-O-05	35 000 000	06.09.2017.	7	jednokratno	godišnje	3,78	35 000.000
27	RSBD-O-06	15 000 000	01.11.2017.	5	jednokratno	godišnje	2,76	15 000 000
28	RSBD-O-07	10 000 000	08.12.2017.	7	jednokratno	godišnje	3,5	10 000 000
29	RSBD-O-07	100 000 000	31.01.2018.	5	25% godišnje (grace period 1 godina)	godišnje	3	100 000 000
Ukupno		1.177.970.000						730.465.200

PRILOG 8

*Pregled emitovanih trezorskih zapisa Vlade Federacije BiH i Vlade Republike Srpske u
2018. godini*

Pregled emitovanih trezorskih zapisa Vlade Federacije BiH u 2018. godini

Redni broj	Oznaka	Datum aukcije	Rok dospijeća /mjeseci	Vrijednost emisije (u KM)	Kamatna stopa %	Ostatak duga na dan 31.12.2018. (u KM)
1	FBHTZ118	17.10.2018	9	20 000 000	-0,105	20 000 000
2	FBHTZ218	12.12.2018	9	20 000 000	-0,134	20 000 000
UKUPNO				40.000.000		40.000.000

Pregled emitovanih trezorskih zapisa Vlade Republike Srpske u 2018. godini

Redni broj	Oznaka	Datum aukcije	Rok dospijeća /mjeseci	Vrijednost emisije (u KM)	Kamatna stopa %	Ostatak duga na dan 31.12.2018. (u KM)
1	RS17-T10	11.01.2018	6	20 000 000	0,3001	0
UKUPNO				20.000.000		0

PRILOG 9

Kreditno zaduženje Vlade Republike Srpske na dan 31.12.2018. godine

Pregled kreditnog zaduženja Vlade Republike Srpske na dan 31.12.2018. godine

Red br.	Kredit	Iznos kredita (u KM)	Datum ugovora	Kreditni uslovi			Ostatak duga (u KM)
				Rok otplate / god	„grejs“ period	Kamatna stopa %	
1	Dugoročni kredit za MUP Republike Srpske	15.000.000	12.12.2013.	4	1 godina	5,65	0
2	Projekat „Dostej“	9.000.000	18.06.2014.	4	1 godina	5,07	0
3	Projekat stambenog zbrinjavanja porodica poginulih boraca i RVI	25.000.000	19.06.2014.	4	1 godina	5,79	0
4	Projekat izgradnje paviljona u kampusu Univerziteta Banja Luka	6.200.000	19.06.2014.	4	1 godina	5,75	0
5	Refinansiranje duga Univerziteta u I. Sarajevu	12.700.000	06.10.2015.	5	3 mjeseca	4,40	4.901.754
6	Sindrirani kredit za budžet	50.000.000	22.05.2017.	6	1 godina	3,65	45.000.000
7	Dugoročni kredit za nabavku helikoptera za potrebe Helikopterskog saveza RS	9.400.000	28.08.2017.	6	1 godina	2,85	9.400.000
8	Dugoročni kredit za kasarnu „Krajiških brigada“ Zalužani	6.500.000	26.09.2017.	6	3 godine	3,49	6.500.000
9	Dugoročni kredit za budžet	50.000.000	02.10.2017.	7	1 godina	3,87	50.000.000
	Ukupno:	183.800.000					115.801.754
	Preuzete obaveze PIO na dan 01.01.2016.godine						
10	Nova banka	27.289.416	13.11.2015.	3	-	6 mj EURIBOR +6,24%	0
11	NLB 11	8.558.305	04.08.2014	4	6 mjeseci	6 mj EURIBOR +5,20%	0
12	NLB 7	6.820.198	12.11.2015.	3	-	6 mj EURIBOR +5,45%	0
13	Komercijalna banka	3.410.940	12.11.2015.	3	-	6 mj EURIBOR +6,30%	0
14	Pavlović banka	4.873.307	13.11.2015.	3	-	6 mj EURIBOR +6,351%	0
15	UNIBBANK 6,5	6.500.000	09.12.2015.	3	-	6 mj EURIBOR +6,30%	0
16	UNIBBANK 6	5.088.323	19.09.2014.	4	6 mjeseci	6 mj EURIBOR +6,07%	0
17	UNIBBANK 9	7.629.485	19.09.2014	4	6 mjeseci	6 mj EURIBOR +6,07%	0
18	UNIBBANK 6	5.083.640	16.10.2014.	4	6 mjeseci	6 mj EURIBOR +6,00%	0
19	UNIBBANK 5	4.236.367	16.10.2014.	4	6 mjeseci	6 mj EURIBOR +6,00%	0
20	UNIBBANK 3	2.541.820	16.10.2014.	4	6 mjeseci	6 mj EURIBOR +6,00%	0
21	Komercijalna banka	3.409.135	22.12.2011.	8	1 godina	6 mj EURIBOR +5,85%	943.496
22	NLB	12.053.571	28.12.2011.	10	2 godine	6 mj EURIBOR +5,85%	6.026.786
23	Nova banka	5.833.333	03.01.2012.	7	1 godina	6 mj EURIBOR +5,85%	972.222
24	UNIBBANK	17.166.667	27.07.2012.	12	2 godine	6 mj EURIBOR +6,50%	11.166.667
	Ukupno za PIO:	120.494.507					19.109.171
	Preuzete obaveze UKC						
25	UKC-ADDI	4.583.333	21.12.2011.	10	2 godine	6 mj EURIBOR +6,20%	3.645.833
26	UKC-KOM	1.608.751	21.12.2011.	8	1 godina	6 mj EURIBOR +5,85%	943.496
27	UKC-NLB	3.515.625	28.12.2011.	10	2 godine	6 mj EURIBOR +5,85%	486.111
28	UKC-NOVA	1.041.667	03.01.2012.	7	1 godina	6 mj EURIBOR +5,85%	2.812.500
29	UKC-UNI	1.900.000	27.07.2012.	12	2 godine	6 mj EURIBOR +6,50%	1.675.000
	Ukupno za UKC	12.649.376					9.562.940

Preuzete obaveze FZO							
30	FZO-ADDI	15 229.167	22.12.2011.	10	2 godine	6 mj EURIBOR +6,20%	12.395.834
31	FZO-KOM	3 072.763	22.12.2011.	8	1 godina	6 mj EURIBOR +5,85%	1.886.992
32	FZO-NLB	11.294.643	28.12.2011.	10	2 godine	6 mj EURIBOR +5,85%	9.241.071
33	FZO-NOVA	2.916.667	31.01.2012.	7	1 godina	6 mj EURIBOR +5,85%	1.458.333
34	FZO-UNI	34 062.500	27.07.2012.	12	2 godine	6 mj EURIBOR +6,50%	30.429.166
35	FZO-UNI	6.250.000	12.04.2013.	8	1 godina	6 mj EURIBOR +6,50%	4 821.428
36	FZO-UNI	2.083.333	12.04.2013.	8	1 godina	6 mj EURIBOR +6,50%	1.607.143
	Ukupno za FZO	74.909.073					61.839.967
	UKUPNO	391.852.956					206.313.832

PRILOG 10

*Stanje unutrašnjeg duga kantona, gradova i općina u Federaciji BiH i Republici Srpskoj
na dan 31.12.2018. godine*

Stanje unutrašnjeg duga kantona u Federaciji BiH na dan 31.12.2018. godine

(u KM)

Redni broj	Naziv kantona	Stanje duga (po osnovu kredita)	Stanje duga (po osnovu izdatih obveznica)	Ukupno
1	Bosansko-podrinjski kanton	0	0	0
2	Sarajevski kanton	24 414 045	18 806 000	43 220 045
3	Hercegovačko-neretvanski kanton	8 268 667	0	8 268 667
4	Kanton 10	2.500.000	0	2.500.000
5	Posavski kanton	0	0	0
6	Srednjobosanski kanton	39 352 808	0	39 352.808
7	Tuzlanski kanton	8 304 533	0	8 304.533
8	Unsko-sanski kanton	16.661.350	0	16 661.350
9	Zapadnohercegovački kanton	8.122.594	0	8.122.594
10	Zeničko-dobojski kanton	56.291 814	0	56 291 814
Ukupno		163.915.811	18.806.000	182.721.811

Stanje unutrašnjeg duga gradova na dan 31.12.2018. godine

(u KM)

Redni broj	Naziv grada	Stanje duga (po osnovu kredita)	Stanje duga (po osnovu izdatih obveznica)	Ukupno
U Federaciji BiH				
1	Bihac	10.281.806	0	10.281.806
2	Cazin	1.216 667	0	1.216 667
3	Goražde	18 699	0	18 699
4	Livno	0	0	0
5	Tuzla	6.591.509	0	6.591.509
6	Mostar	0	0	0
7	Sarajevo	0	0	0
8	Široki Brijeg	2.120.700	0	2.120.700
9	Zenica	0	0	0
Ukupno		20.229.381		20.229.381
U Republici Srpskoj				
1	Bijeljina	21.741.496	1.456.353	23.197.849
2	Banja Luka	63 807.790	5 630 626	69 438.416
3	Doboj	21.370.819	0	21.370.819
4	Istočno Sarajevo	1 803.581	0	1 803 581
5	Prijedor	20.051.551	0	20.051.551
6	Trebinje	8 828.376	0	8.828.376
Ukupno		137.603.613	7.086.979	144.690.592

Stanje unutrašnjeg duga općina na dan 31.12.2018. godine

(u KM)

Redni broj	Naziv općine	Stanje duga (po osnovu kredita)	Stanje duga (po osnovu izdatih obveznica)	Ukupno
U Federaciji BiH				
1	Banovići	540 000	0	540 000
2	Bosanska Krupa	330 000	0	330 000
3	Bosanski Petrovac	60 000	0	60.000
4	Bosarsko Grahovo	0	0	0
5	Breza	0	0	0
6	Bugojno	38 480	0	38 480
7	Busovača	1 100 000	0	1.100 000
8	Bužim	232 538	0	232.538
9	Centar	0	0	0
10	Čapljina	1.000 000	0	1 000 000
11	Čelč	150 000	0	150.000
12	Čitluk	1.997.140	0	1 997.140
13	Doboj Istok	0	0	0
14	Doboj Jug	0	0	0
15	Dobretići	20 000	0	20 000
16	Domaljevac-Šamac		0	0
17	Donji Vakuf	830 000	0	830 000
18	Drvar	0	0	0
19	Foča-Ustikolina	0	0	0
20	Fojnica	0	0	0
21	Glamoč	0	0	0
22	Gornji Vakuf-Uskoplje	610.000	0	610.000
23	Gračanica	282.229	0	282.229
24	Gradačac	1 850 000	0	1 850 000
25	Grude	1.466 690	0	1 466 690
26	Hadžići	2.764.479	0	2.764 479
27	Ilidža		0	
28	Ilijaš	101.556	0	101.556
29	Jablanica	200.000	0	200.000
30	Jajce	8 000 000	0	8 000 000
31	Kakanj	1.600.000	0	1 600 000
32	Kalesija	0	0	0
33	Kiseljak	0	0	0
34	Kladanj	360 000	0	360 000
35	Ključ	131.700	0	131.700
36	Konjic	3.040.000	0	3 040 000
37	Kreševo	178 502	0	178 502
38	Kupres	0	0	0
39	Lukavac	1.083.618	0	1.083.618
40	Ljubuški	3.430.000	0	3.430 000
41	Maglaj	0	0	0
42	Neum	0	0	0
43	Novi grad Sarajevo	0	0	0
44	Novi Travnik	1.170 000	0	1.170 000
45	Novo Sarajevo	0	0	0
46	Očjak	263.015	0	263.015
47	Olovo	80.000	0	80.000
48	Orašje	0	0	0

49	Pale -Prača	0	0	0
50	Posušje	0	0	0
51	Prozor-Rama	200.000	0	200 000
52	Ravno	0	0	0
53	Sanski Most	1 029.164	0	1 029 164
54	Sapna	118 657	0	118 657
55	Srebrenik	0	0	0
56	Stari grad Sarajevo	160 000	0	160 000
57	Stolac	0	0	0
58	Teočak	40 000	0	40.000
59	Tešanj	0	0	0
60	Tomislavgrad	32.102	0	32.102
61	Travnik	5 958.333	0	5.958.333
62	Trnovo	0	0	0
63	Usora	0	0	0
64	Vareš	0	0	0
65	Velika Kladuša	0	0	0
66	Visoko	0	0	0
67	Vitez	0	0	0
68	Vogošća	0	0	0
69	Zavidovići	760 000	0	760 000
70	Žepče	0	0	0
71	Žitnice	390 000	0	390 000
Ukupno		41.598.203		41.598.203
U Republici Srpskoj				
1	Bratunac	1.353.029	0	1.353.029
2	Brod	4.571.955	1.023.591	5.595 546
3	Berkovići	327.919	0	327.919
4	Bileća	5.948.612	0	5 948 612
5	Čajniče	805.784	0	805.784
6	Čelinac	38.842	0	38.842
7	Derвента	5.133.988	0	5.133 988
8	Donji Žabar	584 351	0	584.351
9	Foča	1.923.432	0	1 923.432
10	Gacko	3.716.939	0	3.716 939
11	Gradiška	18 514 705	0	18 514.705
12	Han Pijesak	177.027	0	177.027
13	Istočni Drvar	0	0	0
14	Istočna Ilidža	2 882.715	0	2 882.715
15	Istočno Novo Sarajevo	0	5 000.000	5 000 000
16	Istočni Mostar	0	0	0
17	Istočni Stari Grad	310 000	128 959	438 959
18	Jezero	550.734	0	550.734
19	Kalinovik	405.961	0	405.961
20	Kostajnica	174.234	1.554 044	1.728 278
21	Kotor Varoš	0	5 075 122	5 075.122
22	Kozarska Dubica	84 894	9.709 551	9.794 445
23	Kreževo	1.075 633	5 600 000	6 675.633
24	Krupa na Uni	164 690	0	164 690
25	Kupres	132.323	0	132 323
26	Laktaši	4 000 000	0	4 000 000
27	Lopare	1.750.125	303.959	2.054 084
28	Ljubinje	767.461	0	767.461

29	Milići	1.963.228	0	1.963.228
30	Modriča	435.807	0	435.807
31	Mrkonjić Grad	1.804.952	0	1.804.952
32	Nevesinje	3.435.360	0	3.435.360
33	Novo Gorazde	2.125.488	0	2.125.488
34	Novi Grad	2.345.884	1.416.026	3.761.910
35	Osmaci	400.000	0	400.000
36	Oštra Luka	266.453	0	266.453
37	Pale	2.418.860	0	2.418.860
38	Pelagićevo	403.583	0	403.583
39	Petrovac	64.951	0	64.951
40	Petrovo	260.100	220.618	480.718
41	Prnjavor	6.634.286	0	6.634.286
42	Ribnik	195.050	0	195.050
43	Rogatica	213.549	900.000	1.113.549
44	Rudo	0	0	0
45	Sokolac	4.059.959	0	4.059.959
46	Srbac	4.340.420	3.500.000	7.840.420
47	Srebrenica	0	0	0
48	Šamac	5.137.692	3.083	5.140.775
49	Šekovići	0	0	0
50	Šipovo	2.627.419	822.220	3.449.639
51	Tešić	4.145.586	0	4.145.586
52	Trnovo	0	700.293	700.293
53	Ugljevik	3.352.627	0	3.352.627
54	Višegrad	3.671.417	0	3.671.417
56	Vlasenica	815.602	0	815.602
57	Vukosavlje	0	0	0
58	Zvornik	9.155.677	1.116.665	10.272.342
Ukupno		115.669.303	37.074.131	152.743.434

PRILOG 11

*Pregled stanja duga po osnovu izdatih garancija Federacije BiH, kantona, općina i gradova
na dan 31.12.2018. godine*

Garancije Federacije BiH na dan 31.12.2018. godine⁴¹

Dužnik	Naziv kredita	Kreditor	Ugovoreni iznos kredita u originalnoj valuti	Valuta	Vrsta duga	Stanje duga (u KM)
Federacija BiH	Garancija za JP Željeznice FBiH	UniCredit Bank dd Mostar Intesa Sanpaolo banka dd BiH	40.350.051	EUR	Unutrašnji	16.806.574
Ukupno garancije Federacije BiH			40.350.051			16.806.574

Garancije kantona, gradova i općina u Federaciji BiH na dan 31.12.2018. godine⁴²

(u mil KM)

Davalac garancije	Stanje duga po vanjskim garancijama	Stanje duga po unutrašnjim garancijama	Ukupno stanje duga po garancijama
Kantoni			
Srednjobosanski kanton	6,89	6,14	13,03
Hercegovačko-neretvanski kanton	0,38	0,00	0,38
Zapadnohercegovački kanton	3,43	0,00	3,43
Kanton Sarajevo	20,76	0,00	20,76
Kanton 10	0,53	0,00	0,53
Ukupno	31,99	6,14	38,13
Gradovi			
Grad Mostar	6,07	0,00	6,07
Grad Široki Brijeg	0,00	0,53	0,53
Grad Tuzla	3,11	0,00	3,11
Grad Zenica	2,13	0,00	2,13
Grad Cazin	3,07	0,26	3,33
Grad Livno	2,03	0,00	2,03
Ukupno	16,40	0,79	17,19
Općina			
Općina Banovići	2,33	0,00	2,33
Općina Bosanska Krupa	2,78	0,00	2,78
Općina Bosanski Petrovac	0,00	2,00	2,00
Općina Čapljina	8,18	0,00	8,18
Općina Fojnica	3,26	0,00	3,26
Općina Kalesija	1,02	0,00	1,02
Općina Lukavac	0,00	0,9	0,9
Općina Sanski Most	0,00	0,35	0,35
Općina Sapna	0,48	0,09	0,58
Općina Stolac	0,45	0,00	0,45
Općina Tešanj	0,39	0,09	0,47
Općina Velika Kladuša	0,00	0,46	0,46
Ukupno	18,88	3,89	22,77

⁴¹ Izvor: Federalno ministarstvo finansija/financija

⁴² Izvor: Federalno ministarstvo finansija/financija

PRILOG 12

***Pregled garancija Vlade Republike Srpske, odobrena, povučena kreditna sredstva i stanje duga
na dan 31.12.2018. godine***

Garancije Vlade Republike Srpske - odobrena, povučena kreditna sredstva⁴³ i stanje duga na dan 31.12.2018. godine

Redni broj	Naziv kredita po osnovu kojeg je izdata garancija Vlade Republike Srpske	Odobrena kreditna sredstva		Povučena sredstva		UČEŠĆE % (8/4-6)	Otplaćena glavnica		STANJE DUGA 31.12.2018.god.					
		u originalnoj valuti	KM	u originalnoj valuti	KM		u originalnoj valuti	KM	u originalnoj valuti	KM				
1	2	3	4	5	6	7	8	9	10	11				
1	„UniCredit Bank“ a.d. Banja Luka, „UniCredit Bank“ d.d. Mostar i Komercijalna banka a.d. Banja Luka-JZU Univerzitetski klinički centar RS	KM	51 000 000,00	51.000.000,00	KM	51 000 000,00	51.000.000,00	100,00%	KM	0,00	0,00	KM	51 000 000,00	51.000.000,00
2	„UniCredit Bank“ a.d. Banja Luka-Općina Bileća	KM	3 000 000,00	3.000.000,00	KM	3.000 000,00	3.000.000,00	100,00%	KM	118 667,20	118.667,20	KM	2 881.332,80	2.881.332,80
3	„UniCredit Bank“ a.d. Banja Luka, „UniCredit Bank“ d.d. Mostar i Nova banka a.d. Banja Luka-Fond zdravstvenog osiguranja Republike Srpske	KM	133 000 000,00	133.000.000,00	KM	121 000 000,00	121.000.000,00	90,98%	KM	0,00	0,00	KM	121 000 000,00	121.000.000,00
4	„UniCredit Bank“ a.d. Banja Luka, „Nova banka“ a.d. Banja Luka, Komercijalna banka a.d. Banja Luka i „NLB banka“ a.d. Banja Luka-JP Autoputevi RS, kredit za završetak radova na dionici autoputa od Banja Luke do Doboja	KM	40 000 000,00	40.000.000,00	KM	40 000 000,00	40.000.000,00	100,00%	KM	0,00	0,00	KM	40 000 000,00	40.000.000,00
5	„Nova banka“ a.d. Banja Luka-Općina Kostajnica	KM	350 000,00	350.000,00	KM	350 000,00	350.000,00	100,00%	KM	0,00	0,00	KM	350 000,00	350.000,00
6	„UniCredit Bank“ a.d. Banja Luka-JZU Univerzitetska bolnica Foča	KM	5 000 000,00	5.000.000,00	KM	5 000 000,00	5.000.000,00	100,00%	KM	127 545,40	127.545,40	KM	4 872.454,60	4.872.454,60
7	„UniCredit Bank“ a.d. Banja Luka-JZU Bolnica „Sveti apostol Luka“ Doboј	KM	5 000 000,00	5.000.000,00	KM	4.320 000,00	4.320.000,00	86,40%	KM	0,00	0,00	KM	4.320 000,00	4.320.000,00
8	„Nova banka“ a.d. Banja Luka i Komercijalna banka a.d. Banja Luka-JZU Bolnica „Sveti vračevi“ Bijeljina	KM	4 000 000,00	4.000.000,00	KM	4.000 000,00	4.000.000,00	100,00%	KM	65 569,80	65.569,80	KM	3 934 430,20	3.934.430,20
9	„Nova banka“ a.d. Banja Luka - JZU Bolnica Nevesinje	KM	1 700 000,00	1.700.000,00	KM	1.700 000,00	1.700.000,00	100,00%	KM	0,00	0,00	KM	1.700 000,00	1.700.000,00
10	„Nova banka“ a.d. Banja Luka - JZU Bolnica Istočno Sarajevo	KM	1.200 000,00	1.200.000,00	KM	1.200 000,00	1.200.000,00	100,00%	KM	0,00	0,00	KM	1.200 000,00	1.200.000,00
11	„NLB Banka“ a.d. Banja Luka-AD „Grad“ Bijeljina	KM	950 000,00	950.000,00	KM	950 000,00	950.000,00	100,00%	KM	0,00	0,00	KM	950 000,00	950.000,00

⁴³ Izvor: Ministarstvo finansija Republike Srpske

12	„UniCredit Bank“ a.d. Banja Luka-JZU Bolnica "Dr Mladen Stojanović" Prijedor	KM	3 500 000,00	3.500.000,00	KM	0,00	0,00	0,00%	KM	0,00	0,00	KM	0,00	0,00
13	"Nova banka" a.d. Banja Luka-Općina Krupa na Uni	KM	175 000,00	175.000,00	KM	0,00	0,00	0,00%	KM	0,00	0,00	KM	0,00	0,00
14	"Nova banka" a.d. Banja Luka-JU Nacionalni park "Sutjeska" Tjentište	KM	1.500 000,00	1.500.000,00	KM	0,00	0,00	0,00%	KM	0,00	0,00	KM	0,00	0,00
Ukupno garancije Vlade Republike Srpske			-	250.375.000,00	-	232.520.000,00	92,87%	-	311.782,40	-	232.208.217,60			

*Anksom broj 5 Ugovora o kreditu je izmjenjen odobren iznos na 4.556.357,08 EUR. Kredit je 12.06.2013. godine zatvoren, a banka će razliku do odobrenog iznosa isknjžiti.

**Garancija po osnovu zaduženja "Nikola Tesla d.o.o." je aktivirana i uključena je u stanje unutrašnjeg duga RS