



Broj: 05-07-5-3292-1/23
Sarajevo, 7. 12. 2023. godine

PARLAMENTARNA SKUPŠTINA
BOSNE I HERCEGOVINE

- Zastupnički dom -
- Dom naroda -

08-12-2023
C 01,02-03 - 2549/23

Trg Bosne i Hercegovine 1
71000 Sarajevo
SARAJEVO

PREDMET: - Izvješće o izdanim ispravama i odbijenim zahtjevima za izdavanje isprava za vanjskotrgovinski promet oružja, vojne opreme i roba posebne namjene za 2019. godinu i
- Izvješće o realizaciji izdanih isprava za vanjskotrgovinski promet oružja, vojne opreme i roba posebne namjene za 2019. godinu, prosljeđuje se

Poštovani!

Vijeće ministara Bosne i Hercegovine, na 23. sjednici održanoj 14. 9. 2023. godine, usvojilo je Izvješće o izdanim ispravama i odbijenim zahtjevima za izdavanje isprava za vanjskotrgovinski promet oružja, vojne opreme i roba posebne namjene za 2019. godinu i Izvješće o realizaciji izdanih isprava za vanjskotrgovinski promet oružja, vojne opreme i roba posebne namjene za 2019. godinu. Generalno tajništvo Vijeća ministara BiH je 1. 12. 2023. godine zaprimilo od Ministarstva vanjske trgovine i ekonomskih odnosa Bosne i Hercegovine Izvješće o izdanim ispravama i odbijenim zahtjevima za izdavanje isprava za vanjskotrgovinski promet oružja, vojne opreme i roba posebne namjene za 2019. godinu i Izvješće o realizaciji izdanih isprava za vanjskotrgovinski promet oružja, vojne opreme i roba posebne namjene za 2019. godinu na tri jezika i dva pisma u službenoj uporabi u Bosni i Hercegovini, radi upućivanja u parlamentarnu proceduru. Sastavni dio navedenih izvješća su i pribavljena mišljenja nadležnih institucija: Ministarstva sigurnosti Bosne i Hercegovine, Ministarstva obrane Bosne i Hercegovine i Ureda za zakonodavstvo Vijeća ministara BiH, te elektronička verzija (na CD-u) predmetnog materijala koje dostavljamo na daljnje postupanje.

S poštovanjem,

Privitak:
- kao u tekstu

Dostaviti:
- naslovu
- a/a

GENERALNI TAJNIK
VIJEĆA MINISTARA BiH
mr. Robert Vidović



Broj: 05-07-5-3292-1/23
Sarajevo, 7. 12. 2023. godine

**PARLAMENTARNA SKUPŠTINA
BOSNE I HERCEGOVINE**
- Zastupnički dom -
- Dom naroda -

**Trg Bosne i Hercegovine 1
71000 Sarajevo
SARAJEVO**

PREDMET: - Izvješće o izdanim ispravama i odbijenim zahtjevima za izdavanje isprava za vanjskotrgovinski promet oružja, vojne opreme i roba posebne namjene za 2019. godinu i
- Izvješće o realizaciji izdanih isprava za vanjskotrgovinski promet oružja, vojne opreme i roba posebne namjene za 2019. godinu, prosljeđuje se

Poštovani!

Vijeće ministara Bosne i Hercegovine, na 23. sjednici održanoj 14. 9. 2023. godine, usvojilo je Izvješće o izdanim ispravama i odbijenim zahtjevima za izdavanje isprava za vanjskotrgovinski promet oružja, vojne opreme i roba posebne namjene za 2019. godinu i Izvješće o realizaciji izdanih isprava za vanjskotrgovinski promet oružja, vojne opreme i roba posebne namjene za 2019. godinu. Generalno tajništvo Vijeća ministara BiH je 1. 12. 2023. godine zaprimilo od Ministarstva vanjske trgovine i ekonomskih odnosa Bosne i Hercegovine Izvješće o izdanim ispravama i odbijenim zahtjevima za izdavanje isprava za vanjskotrgovinski promet oružja, vojne opreme i roba posebne namjene za 2019. godinu i Izvješće o realizaciji izdanih isprava za vanjskotrgovinski promet oružja, vojne opreme i roba posebne namjene za 2019. godinu na tri jezika i dva pisma u službenoj uporabi u Bosni i Hercegovini, radi upućivanja u parlamentarnu proceduru. Sastavni dio navedenih izvješća su i pribavljena mišljenja nadležnih institucija: Ministarstva sigurnosti Bosne i Hercegovine, Ministarstva obrane Bosne i Hercegovine i Ureda za zakonodavstvo Vijeća ministara BiH, te elektronička verzija (na CD-u) predmetnog materijala koje dostavljamo na daljnje postupanje.

S poštovanjem,

Privitak:
- kao u tekstu

Dostaviti:
- naslovu
- a/a

**GENERALNI TAJNIK
VIJEĆA MINISTARA BiH**
mr. Robert Vidović



Broj: 05-3-25-2345-7/23
Sarajevo, 21.11.2023. godine

01-12-2023

BOSNA I HERCEGOVINA
VIJEĆE MINISTARA
GENERALNI SEKRETARIJAT SARAJEVO

05 01.5 3292

Predmet: - Izvještaj o izdatim ispravama i odbijenim zahtjevima za izdavanje isprava za vanjskotrgovinski promet oružja, vojne opreme i roba posebne namjene za 2019.godinu, i
- Izvještaj o realizaciji izdatih isprava za vanjskotrgovinski promet oružja, vojne opreme i roba posebne namjene za 2019.godinu- *dostavlja se radi upućivanja u parlamentarnu proceduru*

Vijeće ministara Bosne i Hercegovine, na 23. sjednici održanoj 14.09.2023.godine, razmotrilo je i usvojilo Izvještaj o izdatim ispravama i odbijenim zahtjevima za izdavanje isprava za vanjskotrgovinski promet oružja, vojne opreme i roba posebne namjene za 2019.godinu i Izvještaj o realizaciji izdatih isprava za vanjskotrgovinski promet oružja, vojne opreme i roba posebne namjene za 2019.godinu.

Za predmetni Izvještaj pribavljena su mišljenja;

- Ministarstva sigurnosti BiH, akt broj: 12-01-04-7-4509-1/23 od 19.07.2023.god.,
- Ministarstva odbrane BiH, akt broj: 11-03-23-1656-3/23 od 18.07.2023.god.,
- Ureda za Zakonodavstvo, akt broj: 03-02-4-658/23 od 16.08.2023.god.

U skladu sa obavezama propisanim Zakonom o kontroli vanjskotrgovinskog prometa oružja, vojne opreme i roba posebne namjene ("Službeni glasnik BiH", br. 53/16) kao i obavezama naloženim od strane Zajedničke komisije za odbranu i sigurnost BiH dostavljamo vam predmetne Izvještaje radi upućivanja u dalju parlamentarnu proceduru.

S poštovanjem,

MINISTAR

Staša Košarac

Prilog:

- Izvještaj o izdatim ispravama i odbijenim zahtjevima za izdavanje isprava za vanjskotrgovinski promet oružja, vojne opreme i roba posebne namjene za 2019 godinu i Izvještaj o realizaciji izdatih isprava za vanjskotrgovinski promet oružja, vojne opreme i roba posebne namjene za 2019.godinu, printana i elektronska verzija.
- Obavijest o zaključku Vijeća ministara BiH (str.1)
- Mišljenje Ureda za Zakonodavstvo (str.2)
- Mišljenje Ministarstva sigurnosti BiH (str.1)
- Mišljenje Ministarstva odbrane BiH (str.1)



Б-С-Т-М-А

Broj: 05-07-1-2240-27/23
Sarajevo, 18. 9. 2023. godine

2743/23

05-3a (4565)

MINISTARSTVO VANJSKE TRGOVINE I EKONOMSKIH ODNOSA BiH
- n/r tajniku Ministarstva -
Musala 9, 71000 Sarajevo

BOSNA I HERCEGOVINA
MINISTARSTVO VANJSKE TRGOVINE
I EKONOMSKIH ODNOSA
SARAJEVO

PREDMET: Obavijest, dostavlja se

| | | | | |
|----|---------------|---------------|------|--|
| 01 | PREJELI | 21. 09. 2023. | | |
| 02 | PROJEKTOVANJE | | | |
| 03 | 05 | 25-2345 | 6/23 | |

Vijeće ministara Bosne i Hercegovine, na 23. sjednici održanoj 14. 9. 2023. godine, razmotrilo je Izvješće o izdanim ispravama i odbijenim zahtjevima za izdavanje isprava za vanjskotrgovinski promet oružja, vojne opreme i roba posebne namjene za 2019. godinu i Izvješće o realizaciji izdanih isprava za vanjskotrgovinski promet oružja, vojne opreme i roba posebne namjene za 2019. godinu te s tim u vezi zaključilo:

- usvaja se Izvješće o izdanim ispravama i odbijenim zahtjevima za izdavanje isprava za vanjskotrgovinski promet oružja, vojne opreme i roba posebne namjene za 2019. godinu;
- zadužuje se Ministarstvo vanjske trgovine i ekonomskih odnosa Bosne i Hercegovine da Izvješće o izdanim ispravama i odbijenim zahtjevima za izdavanje isprava za vanjskotrgovinski promet oružja, vojne opreme i roba posebne namjene za 2019. godinu dostavi Parlamentarnoj skupštini Bosne i Hercegovine;
- usvaja se Izvješće o realizaciji izdanih isprava za vanjskotrgovinski promet oružja, vojne opreme i roba posebne namjene za 2019. godinu;
- zadužuje se Ministarstvo vanjske trgovine i ekonomskih odnosa Bosne i Hercegovine da Izvješće o realizaciji izdanih isprava za vanjskotrgovinski promet oružja, vojne opreme i roba posebne namjene za 2019. godinu dostavi Parlamentarnoj skupštini Bosne i Hercegovine.

S poštovanjem,

DOSTAVLJENO:

- naslovu
- u spis broj: 05-07-5-2191/23
- a/a

**GENERALNI TAJNIK
VIJEĆA MINISTARA BiH**
mr. Robert Vidović



19834/1
(39)

Broj:03-02-4-658/23
Sarajevo, 16.8.2023. godine
(MD)

| | | | | |
|----|----|---------|------|--|
| 01 | | | | |
| 02 | | | | |
| 03 | 05 | 25-2345 | 4/23 | |

BOSNA I HERCEGOVINA
MINISTARSTVO SPOLJNE TREGOVINE I EKONOMSKIH ODNOSA
SARAJEVO

05-3
P.

PREDMET: Mišljenje na Izvještaj o izdatim ispravama i odbijenim zahtjevima za izdavanje isprava za spljnotrgovinski promet oružja, vojne opreme i roba posebne namjene za 2019. godinu i Izvještaj o realizaciji izdatih isprava za spljnotrgovinski promet oružja, vojne opreme i roba posebne namjene za 2019. godinu

Veza: Vaš akt broj: 05-3-25-2345-3/23 od 3.8.2023. godine

Ured za zakonodavstvo Savjeta ministara Bosne i Hercegovine, razmotrio je Izvještaj o izdatim ispravama i odbijenim zahtjevima za izdavanje isprava za spljnotrgovinski promet oružja, vojne opreme i roba posebne namjene za 2019. godinu i Izvještaj o realizaciji izdatih isprava za spljnotrgovinski promet oružja, vojne opreme i roba posebne namjene za 2019. godinu, i na osnovu člana 25. stav 1. Zakona o Savjetu ministara Bosne i Hercegovine ("Službeni glasnik BiH", br. 30/03, 42/03, 81/06, 76/07, 81/07, 94/07 i 24/08), daje

MIŠLJENJE

Ministarstvo spoljne trgovine i ekonomskih odnosa Bosne i Hercegovine, dostavilo je Uredu za zakonodavstvu, Izvještaj o izdatim ispravama i odbijenim zahtjevima za izdavanje isprava za spljnotrgovinski promet oružja, vojne opreme i roba posebne namjene za 2019. godinu i Izvještaj o realizaciji izdatih isprava za spljnotrgovinski promet oružja, vojne opreme i roba posebne namjene za 2019. godinu, radi davanja mišljenja.

Članom 33. stav (1) Zakona o kontroli spljnotrgovinskog prometa oružja, vojne opreme i roba posebne namjene ("Službeni glasnik BiH", broj 53/16) propisano je da Ministarstvo uspostavlja bazu podataka o ispravama izdatim u skladu s članom 5. ovog zakona i svakih šest mjeseci dostavlja Parlamentarnoj skupštini Bosne i Hercegovine izvještaj o izdatim ispravama kao i izvještaj o odbijenim zahtjevima za izdavanje isprava.

Pored obaveza propisanih navedenim zakonom, navodi se, da je Parlamentarna skupština Bosne i Hercegovine, na prijedlog Zajedničke komisije za odbranu i bezbjednost Bosne i Hercegovine uvela i dodatnu obavezu Ministarstvu spoljne trgovine i ekonomskih odnosa Bosne i Hercegovine da izrađuje i dostavlja Parlamentarnoj skupštini Bosne i Hercegovine i Izvještaj o realizaciji izdatih isprava za spljnotrgovinski promet oružja, vojne opreme i roba posebne namjene.

U skladu sa članom 17. Zakona o Savjetu ministara Bosne i Hercegovine ("Službeni glasnik BiH", br. 30/03, 42/03, 81/06, 76/07, 81/07, 94/07 i 24/08) i članom 54. Poslovnika o

radu Savjetu ministara Bosne i Hercegovine ("Službeni glasnik BiH", broj 22/03) Savjet ministara u ostvarivanju svojih prava i dužnosti, između ostalog, usvaja i izvještaje.

Prema odredbama člana 62. Poslovnika o radu Savjetu ministara Bosne i Hercegovine, u izvještaju se prikazuje rad, problemi u radu i rezultati postignuti u pojedinim oblastima u određenom vremenskom periodu, naročito u pogledu sprovođenja utvrđene politike i izvršavanja zakona, drugih propisa i opštih akata Parlamenta i propisa Savjeta ministara, kao i sprovođenja smjernica i načelnih stavova ovih organa i daje ocjena postignutih rezultata.

Takođe, izvještaj se podnosi i radi obavještanja Savjeta ministara o izvršenju određenog zadatka, a izvještaj sadrži i prijedloge zaključaka.

Uvidom u dostavljene Izvještaje, Ured za zakonodavstvo je utvrdio da si isti sačinjeni u skladu sa odredbom člana 62. Poslovnika o radu Savjeta ministara Bosne i Hercegovine, s tim što sugerišemo da se:


- sa teksta izvještaja briše memorandum Ministarstva spoljne trgovine i ekonomskih odnosa Bosne i Hercegovine;
- obzirom da je Zakonom o kontroli spljnotrgovinskog prometa oružja, vojne opreme i roba posebne namjene propisana obaveza dostavljanja predmetnih izvještaja Parlamentarnoj skupštini Bosne i Hercegovine, predlažemo da se formuliše i zaključak pod tačkom 2. kojim će se Ministarstvo spoljne trgovine i ekonomskih odnosa Bosne i Hercegovine zadužiti da predmetne izvještaje dostavi Parlamentarnoj skupštini Bosne i Hercegovine.

Imajući u vidu naprijed navedenu potrebu formulisanja nove tačke u prijedlogu zaključaka, Ured za zakonodavstvo ukazuje na slijedeće:

Generalni sekretarijat Savjet ministara Bosne i Hercegovine aktom broj: 05-07-1-2842-4/19 od 11.2.2020. godine dostavio je svim članovima Savjeta ministara Bosne i Hercegovine i rukovodiocima institucija Bosne i Hercegovine obrazac za izradu prijedloga zaključka uz određene materijale koji se dostavljaju na sjednicu Savjeta ministara Bosne i Hercegovine.

S tim u vezi, potrebno je da zaključke pripremite na obrazacu iz naprijed navedenog akta Generalnog sekretarijata Savjeta ministara Bosne i Hercegovine.

Uz tekstove predmetnih izvještaja dostavljena su mišljenja Ministarstva odbrane Bosne i Hercegovine i Ministarstva bezbjednosti Bosne i Hercegovine.



DIREKTOR
Džemail Čibo

Dostaviti:
-Naslovu
-a/a



Broj: 12-01-04-7-4509 - 1 /23
Sarajevo, 19.7.2023.godine

01
02
03 05 | 25-2345-2/23

BOSNA I HERCEGOVINA
MINISTARSTVO VANJSKE TRGOVINE I EKONOMSKIH ODNOSA
n/r ministra
Sarajevo

PREDMET: Izvješće o izdatim i odbijenim zahtjevima za izdavanje isprava za vanjskotrgovinski promet oružja, vojne opreme i roba posebne namjene za 2019. godinu i Izvješće o realizaciji izdatih isprava za vanjskotrgovinski promet oružja, vojne opreme i roba posebne namjene za 2019. godinu, mišljenje - dostavlja se -

Veza: Vaš dopis broj 05-3-25-2345/23 od 5.7.2023. godine

Zakonom o kontroli vanjskotrgovinskog prometa oružja, vojne opreme i roba posebne namjene („Službeni glasnik BiH“ broj 53/16) propisano je da Ministarstvo sigurnosti Bosne i Hercegovine daje prethodnu suglasnost za izdavanje isprava za uvoz/izvoz oružja, vojne opreme i roba posebne namjene, sa aspekta javne sigurnosti u Bosni i Hercegovini.

Uvidom u dostavljene dokumente utvrđeno je da su sve izdate i realizirane isprave prošle propisanu proceduru izdavanja prethodne suglasnosti, a pojedine su dostavljene na sigurnosnu provjeru policijskim institucijama i agencijama u Bosni i Hercegovini.

Shodno gore navedenom dajemo pozitivno mišljenje na Izvješće o izdatim i odbijenim zahtjevima za izdavanje isprava za vanjskotrgovinski promet oružja, vojne opreme i roba posebne namjene za 2019. godinu i na Izvješće o realizaciji izdatih isprava za vanjskotrgovinski promet oružja, vojne opreme i roba posebne namjene za 2019. godinu

S poštovanjem,

MINISTAR

Nenad Nešić

Dostavljeno:

1.1x naslovu
2.1x 12-01

Broj: 11-03-23-1656-3/23
Sarajevo, 18.07.2023. godine

BOSNA I HERCEGOVINA
MINISTARSTVO VANJSKE TRGOVINE
I EKONOMSKIH ODNOSA
Musala 9
Sarajevo

01

02

03

2028/23

24. 7. 2023

05 25-2345-1/23


PREDMET: Izvještaj o izdatim ispravama i odbijenim zahtjevima za izdavanje isprava za vanjskotrgovinski promet oružja, vojne opreme i roba posebne namjene za 2019.godinu i
Izvještaj o realizaciji izdatih isprava za vanjskotrgovinski promet oružja, vojne opreme i roba posebne namjene za 2019.godinu, *Mišljenje dostavlja.*-

VEZA: Akt Ministarstva vanjske trgovine i ekonomskih odnosa Bosne i Hercegovine broj: 05-03-25-2345/23 od 05.07.2023. god.

Aktom iz veze Ministarstvo vanjske trgovine i ekonomskih odnosa zatražilo je *mišljenje* Ministarstva odbrane Bosne i Hercegovine na Izvještaj o izdatim ispravama i odbijenim zahtjevima za izdavanje isprava za vanjskotrgovinski promet oružja, vojne opreme i roba posebne namjene za 2019.godinu i na Izvještaj o realizaciji izdatih isprava za vanjskotrgovinski promet oružja, vojne opreme i roba posebne namjene za 2019.godinu.

Nakon ostvarenog uvida u pomenute izvještaje obavještavamo vas da nemamo dodatnih komentara i prijedloga.

Dostavljeno
- naslovu
- a/a



MINISTAR

Zukan Helez

**ИЗВЈЕШТАЈ О РЕАЛИЗАЦИЈИ ИЗДАТИХ ИСПРАВА
ЗА СПОЉНОТРГОВИНСКИ ПРОМЕТ ОРУЖЈА, ВОЈНЕ ОПРЕМЕ
И РОБА ПОСЕБНЕ НАМЈЕНЕ ЗА 2019. ГОДИНУ**

1. ПРЕГЛЕД РЕАЛИЗАЦИЈЕ ИЗДАТИХ ИСПРАВА ЗА ПРОМЕТ ОРУЖЈА, ВОЈНЕ ОПРЕМЕ И РОБА ПОСЕБНЕ НАМЈЕНЕ

1.1. Преглед издатих и реализованих исправа

У 2019. години издато је укупно 681 (шестстотинаосамдесетједна) исправа, реализације није било код 33 (тридесеттри) издате исправе, док је остатак реализован дјелимично или у потпуности.

| <i>Врста исправе</i> | <i>Број издатих исправа</i> | <i>Број реализованих исправа</i> |
|--|-----------------------------|----------------------------------|
| Дозвола за извоз оружја и војне опреме | 227 | 222 |
| Дозвола за привремени извоз оружја и војне опреме | 13 | 12 |
| Дозвола за извоз вишкова и дијела неперспективног наоружања, војне опреме и убојитих средстава | 6 | 4 |
| Дозвола за извоз услуга везаних за оружја и војну опрему | 2 | 2 |
| Дозвола за посредовање у промету оружја и војне опреме | 5 | 5 |
| Дозвола за увоз оружја и војне опреме | 139 | 125 |
| Дозвола за привремени увоз оружја и војне опреме | 7 | 6 |
| Дозвола за увоз услуга везаних за оружје и војну опрему | 2 | 2 |
| Извоз роба посебне намјене | 56 | 55 |
| Увоз роба посебне намјене | 224 | 215 |
| УКУПНО | 681 | 648 |

Укупна вриједност према издатим исправама за спољнотрговински промет оружја, војне опреме и роба посебне намјене у 2019. години, износила је 513.339.325,00 евра.

Увидом у реализацију издатих исправа укупна вриједност реализованог спољнотрговинског промета оружја, војне опреме и роба посебне намјене у 2019. години, износила је 184.732.646,00 евра.

СПОЉНОТРГОВИНСКИ ПРОМЕТ РОБА СА ЗАЈЕДНИЧКЕ ЛИСТЕ ОРУЖЈА И ВОЈНЕ ОПРЕМЕ

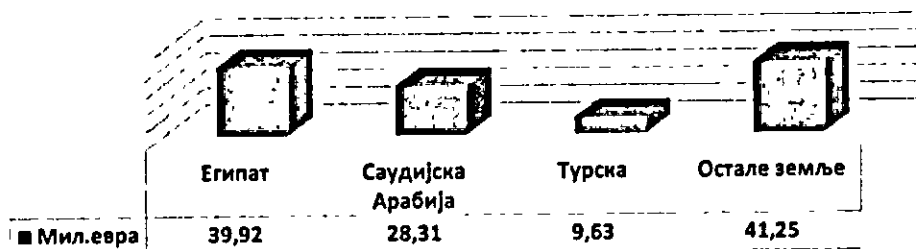
1.2. Извоз роба са Заједничке листе оружја и војне опреме

За извоз оружја и војне опреме у 2019. години, издато је 227 (двјестотинедвадестседам) дозвола, од чега је дјелимично или у потпуности реализовано укупно 222 (двјестотинедвадесетдвје) дозволе. Вриједност извоза према издатим дозволама износила је 257.017.210,00 евра, док је укупна вриједност реализованих дозвола износила 119.137.029,00 евра (Анекс 01).

Од укупно 50 земаља свијета за које су издате извозне дозволе, нису реализоване дозволе за извоз оружја и војне опреме у Чад, Индију, Казахстан.

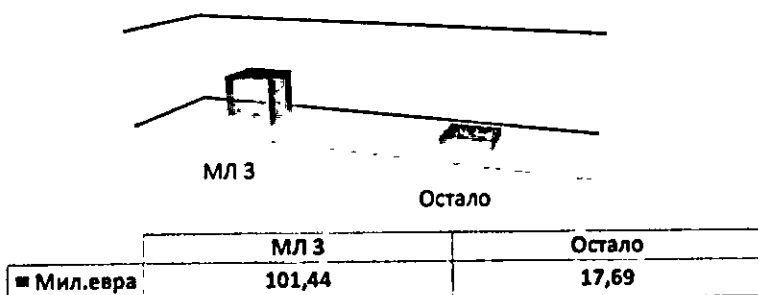
Према вриједности реализованих дозвола за извоз роба са Заједничке листе оружја и војне опреме, око 65% вриједности реализованог извоза односи се на Египат, Саудијску Арабију и Турску.

Вриједност реализованог извоза оружја и војне опреме по државама



Према структури роба које су предмет реализованих дозвола за извоз роба са Заједничке листе оружја и војне опреме око 85% укупне вриједности се односи на категорију МЛЗ Заједничке листе оружја и војне опреме.

Вриједност реализованог извоза оружја и војне опреме по категоријама



МЛЗ Муниција и направе за подешавање упаљача и за њих посебно конструисане компоненте.

1.3. Извоз вишкова и дијела неперспективног наоружања, војне опреме и убојитих средстава

За извоз вишкова и дијела неперспективног наоружања, војне опреме и убојитих средстава у 2019. години издато је 6 дозвола (категорије МЛ1, МЛ2 и МЛ3 Заједничке листе оружја и војне опреме) у Аустрију и Хрватску, укупне вриједности 241.953,00 евра. Укупна вриједност реализованих дозвола за извоз вишкова у 2019. години, износила је 30.451,00 евра (Анекс 06).

1.4. Привремени извоз роба са Заједничке листе оружја и војне опреме

За привремени извоз оружја и војне опреме у 2019. години, издато је 13 дозвола укупне вриједности 1.212.693,00 евра. Реализоване су дозволе за привремени извоз у Хрватску, Њемачку, Србију, Тајланд и УАЕ. Укупна вриједност реализованих дозвола за привремени извоз оружја и војне опреме у 2019. години, износила је 929.270,00 евра (Анекс 03).

1.5. Извоз услуга везаних за робе са Заједничке листе оружја и војне опреме

За извоз услуга везаних за производе са Заједничке листе оружја и војне опреме у 2019. години, издате су 2 дозволе за извоз у Србију и Намибију, укупне вриједности 153.168,00 евра. Издате дозволе за извоз услуга реализоване су у потпуности (Анекс 07).

1.6. Посредовање у промету оружја и војне опреме

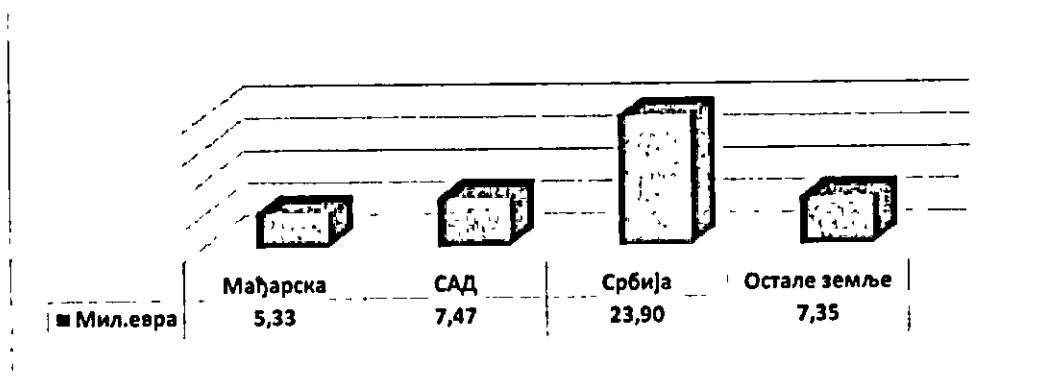
За посредовање у промету оружја и војне опреме у 2019. години, издато је 5 дозвола укупне вриједности 1.391.807,00 евра. Издате дозволе за посредовање у промету оружја и војне опреме реализоване су у потпуности (Анекс 05).

1.7. Увоз роба са Заједничке листе оружја и војне опреме

За увоз оружја и војне опреме у 2019. години издато је 139 (стотинутридесетдевет) дозвола, од чега је реализовано укупно 125 (стотинудвадестпет) дозвола.

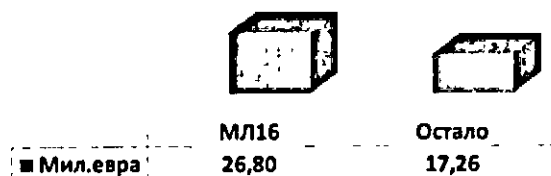
Вриједност увоза према издатим дозволама износила је 148.141.120,00 евра, док је укупна вриједност реализованих дозвола за увоз оружја и војне опреме у 2019. години, износила 44.071.664 евра (Анекс 02). Према вриједности реализованих дозвола за увоз роба са Заједничке листе оружја и војне опреме, око 80% вриједности увоза односи се на увоз из Мађарске, Србије и САД-а.

Вриједност реализованог увоза оружја и војне опреме у БиХ по државама



Према структури роба које су предмет реализованих дозвола за увоз роба са Заједничке листе оружја и војне опреме, око 61% укупне вриједности односи се на категорију МЛ16 Заједничке листе оружја и војне опреме.

Вриједност реализованог увоза оружја и војне опреме по категоријама



МЛ16. Откивци, одљевци и остали недовршени производи.

1.8. Привремени увоз роба са Заједничке листе оружја и војне опреме

За привремени увоз оружја и војне опреме у 2019. години, издато је 7 дозвола укупне вриједности 593.772,00 евра. Реализоване су дозволе за привремени увоз из Црне Горе, Хрватске и Србије.

Укупна вриједност реализованих дозвола за привремени увоз оружја и војне опреме у 2019. години износила је 482.474,00 евра (Анекс 04). Према структури роба које су предмет реализованих дозвола за привремени увоз, око 70% укупне вриједности односи се на категорију МЛ10 Заједничке листе оружја и војне опреме ("ваздухоплов", "возила лакша од ваздуха", беспилотне летјелице, ваздухопловни мотори и "ваздухопловна" опрема, припадајућа опрема и компоненте, посебно израђене или измијењене за војну употребу).

1.9. Увоз услуга везаних за оружје и војну опрему

За увоз услуга везаних за оружје и војну опрему у 2019. години, издате су 2 дозволе укупне вриједности 828.172,00 евра. Укупна вриједност реализованих дозвола за увоз услуга везаних за оружје и војну опрему у 2019. години износила је 559.666,00 евра (Анекс 08).

СПОЉНОТРГОВИНСКИ ПРОМЕТ РОБА С ЛИСТЕ РОБА ПОСЕБНЕ НАМЈЕНЕ

2.1. Извоз роба с Листе роба посебне намјене

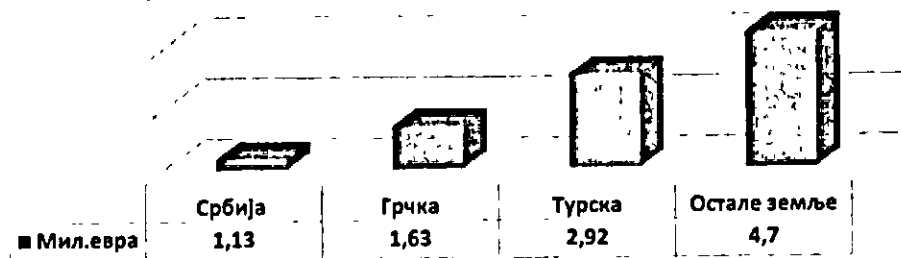
За извоз роба посебне намјене у 2019. години издато је 56 (педесетшест) дозвола, од чега је реализовано укупно 55 (педесетпет) дозвола.

Вриједност извоза према издатим дозволама износила је 69.769.508,00 евра, док је укупна вриједност реализованих дозвола за извоз роба посебне намјене у 2019. години, износила 10.392.799,00 евра (Анекс 09).

Од укупно 24 земље свијета за које су издате извозне дозволе, није реализована дозвола за извоз роба посебне намјене у Гватемалу.

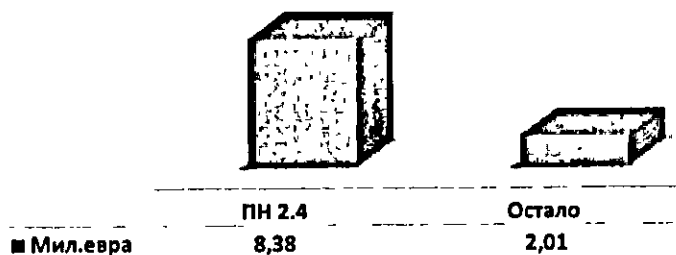
Према вриједности реализованих дозвола за извоз роба посебне намјене, око 50% вриједности извоза односи се на Србију, Грчку и Турску.

Вриједност реализованог извоза роба посебне намјене по државама



Према структури роба које су предмет реализованих дозвола за извоз роба посебне намјене око 80% укупне вриједности односи се на категорију ПН 2.4 Листе роба посебне намјене (опрема и уређаји за активирање "енергетских материјала").

Вриједност реализованог извоза роба посебне намјене по категоријама




2.2. Увоз роба с Листе роба посебне намјене

За увоз роба посебне намјене у 2019. години издато је 224 (двистотинедвадесетчетри) дозволе, од чега је реализовано укупно 217 (двистотинеседамнаест) дозвола.

Вриједност увоза роба посебне намјене према издатим дозволама износила је 33.989.922,00 евра, док је укупна вриједност реализације дозвола за увоз роба посебне намјене у 2019. години, износила 7.584.318,00 евра (Анекс 10).

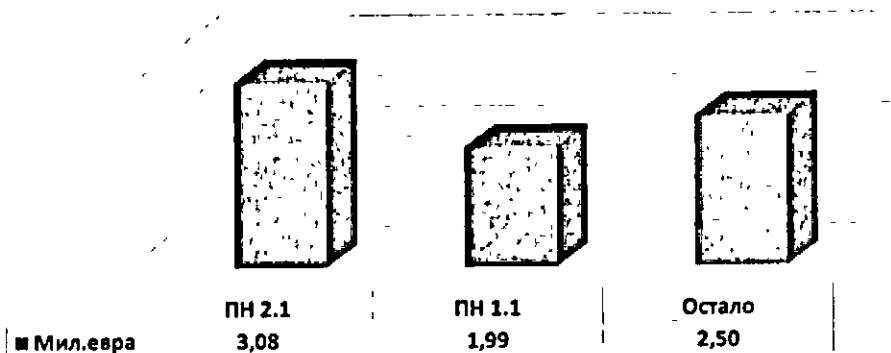
Према вриједности реализованих дозвола за увоз роба посебне намјене око 40% вриједности увоза односи се на увоз из Турске и Хрватске.

Вриједност реализованог увоза роба посебне намјене у БиХ по државама



Према структури роба које су предмет реализованих дозвола за увоз роба посебне намјене око 58% укупне вриједности односи се на категорију ПН 2.1 Листе роба посебне намјене („Експлозивни“ и њихове смјесе), ПН 1.1 (Ватрено оружје - пушке, пиштољи и револвери као и све врсте направа које избацују пројектил (зрно, куглу или сачму) под притиском барутних гасова).

Вриједност реализованог увоза роба посебне намјене по категоријама



Однос вриједности издатих и реализованих дозвола за спољнотрговински промет оружја, војне опреме и роба посебне намјене у 2019. години

3.1. Закључак

На основу односа вриједности издатих и реализованих исправа за спољнотрговински промет оружја, војне опреме и роба посебне намјене у 2019. години, произлази да је *процент реализације око 27,78%*.



Разлика исказаног износа вриједности робе у Извјештају о издатим дозволама за увоз/извоз оружја, војне опреме и роба посебне намјене у износу од **513.339.325,00** евра и вриједности робе у Извјештају о реализацији дозвола за увоз/извоз оружја, војне опреме и роба посебне намјене у износу од **184.732.646,00** евра проистекла је из промјене средњег курса валуте на дан издавања дозволе за увоз/извоз, у односу на дан реализације дозволе за увоз/извоз, а према подацима објављеним у курсним листама Централне банке на дан издавања дозволе, односно реализације дозволе.

Разлика исказаног износа вриједности такође се очитује у случајевима дјелимичне, а не потпуне реализације дозвола, као и због одређеног броја дозвола за које не буде реализације у периоду важења.

АНЕКС 01 Извоз роба са Заједничке листе оружја и војне опреме

| КРАЈЊИ КОРИСНИК | БРОЈ ДОЗВОЛА | МЛ КАТЕГОРИЈА ЕУ | ВРИЈЕДНОСТ (ЕУР) | ИСКОРИШЋЕНА ВРИЈЕДНОСТ (ЕУР) |
|-----------------|--------------|---------------------|-------------------|---------------------------------|
| Авганистан | 2 | МЛ2 | 13.229.677 | 6.550.219 |
| Укупно | 2 | | 13.229.677 | 6.550.219 |
| Албанија | 2 | МЛ3 | 182.000 | 104.000 |
| Укупно | 2 | | 182.000 | 104.000 |
| Алжир | 1 | МЛ3 | 1.676.846 | 1.676.846 |
| Укупно | 1 | | 1.676.846 | 1.676.846 |
| Аустрија | 6 | МЛ1 | 5.070.180 | 658.666 |
| | 1 | МЛ5 | 3.263 | 3.263 |
| Укупно | 7 | | 5.073.443 | 661.929 |
| Белгија | 4 | МЛ3 | 5.231 | 5.231 |
| Укупно | 4 | | 5.231 | 5.231 |
| Бугарска | 1 | МЛ1 | 5.102 | 0 |
| | 6 | МЛ3 | 17.136.654 | 435.912 |
| Укупно | 7 | | 17.141.756 | 435.912 |
| Чад | 1 | МЛ1 | 23.025 | 0 |
| Укупно | 1 | | 23.025 | 0 |
| Кина (Макао) | 1 | МЛ6 | 250.000 | 250.000 |
| Укупно | 1 | | 250.000 | 250.000 |
| Хрватска | 4 | МЛ3 | 714.954 | 714.954 |
| | 1 | МЛ5 | 6.635 | 6.635 |
| Укупно | 5 | | 721.589 | 721.589 |

| | | | | |
|-----------------|----------|-----|------------------|------------------|
| Чешка Република | 2 | МЛ2 | 1.275.296 | 1.270.085 |
| | 4 | МЛ3 | 888.433 | 750.847 |
| Укупно | 6 | | 2.163.729 | 2.020.932 |

| | | | | |
|---------------|----------|-----|----------------|----------------|
| Данска | 1 | МЛ3 | 833.340 | 637.500 |
| Укупно | 1 | | 833.340 | 637.500 |

| | | | | |
|---------------|-----------|------|-------------------|-------------------|
| Египат | 1 | МЛ1 | 65 | 0 |
| | 1 | МЛ18 | 571.029 | 200.564 |
| | 13 | МЛ3 | 45.049.816 | 39.725.809 |
| Укупно | 15 | | 45.620.910 | 39.926.373 |

| | | | | |
|---------------|----------|-----|----------------|----------------|
| Француска | 2 | МЛ3 | 129.000 | 128.226 |
| Укупно | 2 | | 129.000 | 128.226 |

| | | | | |
|---------------|----------|-----|----------------|----------------|
| Гана | 1 | МЛ3 | 175.000 | 175.000 |
| Укупно | 1 | | 175.000 | 175.000 |

| | | | | |
|---------------|----------|-----|----------------|----------------|
| Мађарска | 5 | МЛ3 | 725.527 | 540.927 |
| Укупно | 5 | | 725.527 | 540.927 |

| | | | | |
|---------------|----------|-----|------------|----------|
| Индија | 1 | МЛ1 | 130 | 0 |
| Укупно | 1 | | 130 | 0 |

| | | | | |
|---------------|----------|-----|----------------|----------------|
| Израел | 3 | МЛ3 | 141.971 | 141.971 |
| Укупно | 3 | | 141.971 | 141.971 |

| | | | | |
|---------------|----------|-----|--------------|--------------|
| Италија | 3 | МЛ3 | 4.240 | 4.240 |
| Укупно | 3 | | 4.240 | 4.240 |

| | | | | |
|---------------|----------|-----|----------------|----------|
| Казахстан | 1 | МЛ3 | 104.800 | 0 |
| Укупно | 1 | | 104.800 | 0 |

| | | | | |
|---------------|----------|-----|----------------|----------------|
| Кенија | 1 | МЛ3 | 430.000 | 430.000 |
| Укупно | 1 | | 430.000 | 430.000 |

| | | | | |
|---------------|----------|-----|------------------|------------------|
| Кувајт | 1 | МЛЗ | 2.040.000 | 2.040.000 |
| Укупно | 1 | | 2.040.000 | 2.040.000 |

| | | | | |
|---------------|----------|-----|----------------|----------------|
| Литванија | 1 | МЛЗ | 6.450 | 5.970 |
| | 1 | МЛ5 | 380.000 | 380.000 |
| Укупно | 2 | | 386.450 | 385.970 |

| | | | | |
|---------------|----------|-----|---------------|---------------|
| Малезија | 1 | МЛЗ | 68.522 | 39.840 |
| Укупно | 1 | | 68.522 | 39.840 |

| | | | | |
|---------------|----------|-----|------------------|------------------|
| Мароко | 6 | МЛЗ | 5.409.537 | 4.649.037 |
| Укупно | 6 | | 5.409.537 | 4.649.037 |

| | | | | |
|---------------|----------|-----|------------------|----------------|
| Црна Гора | 2 | МЛ1 | 482.900 | 95.590 |
| | 3 | МЛЗ | 947.063 | 14.690 |
| Укупно | 5 | | 1.429.963 | 110.280 |

| | | | | |
|---------------|----------|-----|----------------|----------------|
| Намибија | 2 | МЛ1 | 19.836 | 19.821 |
| | 1 | МЛ6 | 169.800 | 169.800 |
| Укупно | 3 | | 189.636 | 189.621 |

| | | | | |
|---------------|----------|-----|----------------|----------------|
| Нигерија | 1 | МЛЗ | 226.300 | 226.300 |
| Укупно | 1 | | 226.300 | 226.300 |

| | | | | |
|------------------------|----------|-----|----------------|----------------|
| Сјеверна Македонија | 6 | МЛЗ | 744.612 | 689.337 |
| Укупно | 6 | | 744.612 | 689.337 |

| | | | | |
|---------------|----------|-----|----------------|--------------|
| Норвешка | 3 | МЛЗ | 437.048 | 1.548 |
| Укупно | 3 | | 437.048 | 1.548 |

| | | | | |
|---------------|----------|-----|----------------|----------------|
| Оман | 1 | МЛЗ | 115.800 | 115.800 |
| Укупно | 1 | | 115.800 | 115.800 |

| | | | | |
|----------|---|-----|-----------|-----------|
| Пакистан | 1 | МЛЗ | 2.263.643 | 2.263.643 |
|----------|---|-----|-----------|-----------|

| | | | | |
|--------------------|-----------|------|-------------------|-------------------|
| Укупно | 1 | | 2.263.643 | 2.263.643 |
| Филипини | 2 | МЛЗ | 169.175 | 169.175 |
| Укупно | 2 | | 169.175 | 169.175 |
| Пољска | 5 | МЛЗ | 4.659.292 | 591.262 |
| Укупно | 5 | | 4.659.292 | 591.262 |
| Румунија | 5 | МЛЗ | 753.482 | 753.482 |
| Укупно | 5 | | 753.482 | 753.482 |
| Саудијска Арабија | 7 | МЛЗ | 31.782.107 | 27.342.107 |
| | 1 | МЛ4 | 2.415.000 | 971.250 |
| Укупно | 8 | | 34.197.107 | 28.313.357 |
| Сенегал | 1 | МЛЗ | 156.100 | 156.100 |
| Укупно | 1 | | 156.100 | 156.100 |
| Србија | 3 | МЛ1 | 405.100 | 405.100 |
| | 1 | МЛ10 | 330.000 | 330.000 |
| | 12 | МЛ2 | 1.329.851 | 783.382 |
| | 13 | МЛЗ | 25.919.506 | 3.558.045 |
| | 4 | МЛ5 | 484.698 | 239.298 |
| | 1 | МЛ6 | 22.814 | 22.814 |
| | 1 | МЛ8 | 31.314 | 31.314 |
| Укупно | 35 | | 28.523.283 | 5.369.953 |
| Словачка Република | 1 | МЛ2 | 830.000 | 209.500 |
| | 2 | МЛЗ | 94.527 | 6.916 |
| Укупно | 3 | | 924.527 | 216.416 |
| Словенија | 2 | МЛ1 | 6.217 | 6.217 |
| | 1 | МЛ16 | 1.200 | 1.200 |
| | | МЛ18 | 105.011 | 105.011 |
| | 4 | МЛЗ | 387.850 | 47.157 |

| | | | | |
|---------------------------|-----------|------|-------------------|------------------|
| | 1 | МЛ8 | 50 | 22 |
| Укупно | 8 | | 500.328 | 159.607 |
| Јужна Африка | 1 | МЛ1 | 30.810 | 7.529 |
| | 2 | МЛ3 | 192.450 | 192.450 |
| Укупно | 3 | | 223.260 | 199.979 |
| Шпанија | 9 | МЛ3 | 947.607 | 116.655 |
| Укупно | 9 | | 947.607 | 116.655 |
| Шведска | 2 | МЛ3 | 305.815 | 315 |
| Укупно | 2 | | 305.815 | 315 |
| Швајцарска | 1 | МЛ1 | 888.560 | 4.669 |
| | 6 | МЛ3 | 1.507.756 | 1.216.452 |
| Укупно | 7 | | 2.396.316 | 1.221.121 |
| Тајланд | 2 | МЛ3 | 56.245 | 56.245 |
| Укупно | 2 | | 56.245 | 56.245 |
| Турска | 1 | МЛ18 | 18.000 | 18.000 |
| | 1 | МЛ2 | 2.700 | 2.700 |
| | 12 | МЛ3 | 12.987.457 | 9.616.782 |
| Укупно | 14 | | 13.008.157 | 9.637.482 |
| Уганда | 1 | МЛ3 | 58.970 | 58.970 |
| Укупно | 1 | | 58.970 | 58.970 |
| Уједињени Арапски Емирати | 1 | МЛ18 | 12.500 | 12.500 |
| | 2 | МЛ3 | 722.064 | 722.064 |
| Укупно | 3 | | 734.564 | 734.564 |
| Уједињено Краљевство | 1 | МЛ1 | 40.175 | 1.355 |
| | 3 | МЛ3 | 280.886 | 280.886 |
| Укупно | 4 | | 321.061 | 282.241 |

| | | | | |
|---------------|-----------|-----|-------------------|------------------|
| САД | 11 | МЛ1 | 33.237.218 | 2.652.766 |
| | 4 | МЛ3 | 33.794.887 | 2.783.478 |
| Укупно | 15 | | 67.032.105 | 5.436.244 |

| | | | | |
|---------------|----------|------|----------------|----------------|
| Вијетнам | 1 | МЛ2 | 66.640 | 66.640 |
| | | МЛ22 | 39.450 | 39.450 |
| Укупно | 1 | | 106.090 | 106.090 |

| | | | | |
|---------------|------------|--|--------------------|--------------------|
| УКУПНО | 227 | | 257.017.210 | 119.137.029 |
|---------------|------------|--|--------------------|--------------------|

АНЕКС 02 Увоз роба са Заједничке листе оружја и војне опреме

| ДРЖАВА ИЗВОЗНИК | БРОЈ ДОЗВОЛА | МЛ КАТЕГОРИЈА ЕУ | ВРИЈЕДНОСТ (ЕУР) | ИСКОРИШЋЕНА ВРИЈЕДНОСТ (ЕУР) |
|-----------------|--------------|------------------|-------------------|------------------------------|
| Аустрија | 6 | МЛ1 | 100.608 | 66.519 |
| | 1 | МЛ18 | 3.800 | 3.800 |
| Укупно | 7 | | 104.408 | 70.319 |
| Белгија | 1 | МЛ1 | 15.340 | 0 |
| Укупно | 1 | | 15.340 | 0 |
| Бразил | 1 | МЛ1 | 104.656 | 26.220 |
| Укупно | 1 | | 104.656 | 26.220 |
| Бугарска | 1 | МЛ3 | 18.329 | 18.329 |
| Укупно | 1 | | 18.329 | 18.329 |
| Кина | 1 | МЛ1 | 10.624 | 10.624 |
| Укупно | 1 | | 10.624 | 10.624 |
| Хрватска | 4 | МЛ1 | 244.680 | 244.680 |
| | 1 | МЛ10 | 14.515 | 14.515 |
| | 1 | МЛ13 | 15.660 | 15.660 |
| | 1 | МЛ2 | 2.100 | 0 |
| | 1 | МЛ3 | 516.000 | 0 |
| Укупно | 8 | | 792.955 | 274.855 |
| Чешка Република | 4 | МЛ1 | 341.120 | 304.128 |
| | 3 | МЛ16 | 45.348.000 | 859.816 |
| | 1 | МЛ17 | 4.810 | 4.810 |
| | 1 | МЛ18 | 5.100 | 5.100 |
| | 4 | МЛ3 | 7.925.122 | 213.542 |
| | 1 | МЛ5 | 27.200 | 27.200 |
| Укупно | 14 | | 53.651.352 | 1.414.596 |

| | | | | |
|---------------|----------|------|---------------|---------------|
| Данска | 1 | МЛ18 | 87.567 | 87.567 |
| | 1 | МЛ3 | 3.519 | 3.519 |
| Укупно | 2 | | 91.086 | 91.086 |

| | | | | |
|---------------|----------|-----|---------------|----------|
| Њемачка | 2 | МЛ1 | 21.406 | 0 |
| | 1 | МЛ3 | 668 | 0 |
| Укупно | 3 | | 22.074 | 0 |

| | | | | |
|---------------|----------|------|-------------------|------------------|
| Мађарска | 1 | МЛ10 | 6.500 | 6.500 |
| | 3 | МЛ3 | 13.793.000 | 5.308.102 |
| | 1 | МЛ6 | 15.972 | 15.972 |
| Укупно | 5 | | 13.815.472 | 5.330.574 |

| | | | | |
|---------------|----------|------|--------------|----------|
| Индија | 1 | МЛ13 | 1.345 | 0 |
| Укупно | 1 | | 1.345 | 0 |

| | | | | |
|---------------|----------|------|------------------|------------------|
| Италија | 5 | МЛ1 | 136.881 | 22.523 |
| | 2 | МЛ16 | 1.455.300 | 1.063.190 |
| | 2 | МЛ3 | 3.789 | 0 |
| Укупно | 9 | | 1.595.970 | 1.085.713 |

| | | | | |
|------------------------|----------|-----|--------------|--------------|
| Сјеверна Македонија | 2 | МЛ1 | 3.113 | 2.900 |
| Укупно | 2 | | 3.113 | 2.900 |

| | | | | |
|---------------|----------|-----|----------------|---------------|
| Норвешка | 2 | МЛ8 | 200.276 | 75.164 |
| Укупно | 2 | | 200.276 | 75.164 |

| | | | | |
|---------------|----------|-----|---------------|---------------|
| Румунија | 1 | МЛ1 | 48.399 | 48.399 |
| Укупно | 1 | | 48.399 | 48.399 |

| | | | | |
|--------|---|------|------------|------------|
| Србија | 8 | МЛ1 | 152.086 | 33.583 |
| | 4 | МЛ16 | 48.775.565 | 23.151.645 |
| | 1 | МЛ18 | 31.300 | 31.300 |
| | 1 | МЛ2 | 52.575 | 52.575 |

| | | | | |
|---------------|-----------|-----|-------------------|-------------------|
| | 10 | МЛ3 | 1.301.022 | 403.100 |
| | 2 | МЛ4 | 47.690 | 47.690 |
| | 1 | МЛ6 | 17.990 | 17.990 |
| | 5 | МЛ8 | 447.480 | 169.100 |
| Укупно | 32 | | 50.825.708 | 23.906.983 |

| | | | | |
|--------------------|----------|------|------------------|------------------|
| Словачка Република | 4 | МЛ1 | 377.193 | 212.945 |
| | 1 | МЛ18 | 1.546.750 | 1.546.750 |
| | 1 | МЛ6 | 207.798 | 207.798 |
| Укупно | 6 | | 2.131.741 | 1.967.493 |

| | | | | |
|---------------|----------|------|------------------|----------------|
| Словенија | 2 | МЛ1 | 27.142 | 14.582 |
| | 1 | МЛ13 | 345.400 | 0 |
| | 1 | МЛ2 | 6.344 | 6.344 |
| | 2 | МЛ3 | 839.830 | 411.030 |
| Укупно | 6 | | 1.218.716 | 431.956 |

| | | | | |
|---------------|----------|-----|----------------|----------|
| Шпанија | 1 | МЛ3 | 135.000 | 0 |
| Укупно | 1 | | 135.000 | 0 |

| | | | | |
|---------------|----------|-----|---------------|---------------|
| Швајцарска | 1 | МЛ1 | 11.301 | 11.301 |
| | 1 | МЛ3 | 2.178 | 0 |
| Укупно | 2 | | 13.479 | 11.301 |

| | | | | |
|---------------|-----------|------|-------------------|------------------|
| Турска | 6 | МЛ1 | 258.868 | 49.824 |
| | 5 | МЛ16 | 12.536.085 | 1.729.920 |
| | 1 | МЛ18 | 33.500 | 33.500 |
| | 1 | МЛ22 | 240.000 | 0 |
| Укупно | 13 | | 13.068.453 | 1.813.244 |

| | | | | |
|----------------------|----------|-----|---------------|---------------|
| Уједињено Краљевство | 2 | МЛ1 | 15.737 | 15.737 |
| | 2 | МЛ4 | 2.037 | 2.037 |
| Укупно | 4 | | 17.774 | 17.774 |

| | | | | |
|-----|---|-----|---------|---------|
| САД | 4 | МЛ1 | 619.875 | 416.038 |
|-----|---|-----|---------|---------|

| | | | | |
|---------------|-----------|------|-------------------|------------------|
| САД | 2 | МЛ11 | 1.501.888 | 1.501.653 |
| САД | 1 | МЛ2 | 40.386 | 0 |
| САД | 9 | МЛ3 | 2.920.742 | 571.073 |
| САД | 1 | МЛ6 | 5.171.959 | 4.985.370 |
| Укупно | 17 | | 10.254.850 | 7.474.134 |

УКУПНО **139** **148.141.120** **44.071.664**

АНЕКС 03 Привремени извоз роба са Заједничке листе оружја и војне опреме

| УВОЗНИК | БРОЈ ДОЗВОЛА | МЛ КАТЕГОРИЈА ЕУ | ВРИЈЕДНОСТ (ЕУР) | ИСКОРИШЋЕНА ВРИЈЕДНОСТ (ЕУР) |
|------------------------------|--------------|---------------------|------------------|---------------------------------|
| Хрватска | 1 | МЛ3 | 33 | 33 |
| | 1 | МЛ4 | 300 | 300 |
| Укупно | 2 | | 333 | 333 |
| Њемачка | 1 | МЛ13 | 1.150 | 1.150 |
| Укупно | 1 | | 1.150 | 1.150 |
| Србија | 1 | МЛ1 | 4.177 | 3.937 |
| | 1 | МЛ11 | 260.443 | 29.799 |
| | 2 | МЛ3 | 593.711 | 541.181 |
| | 1 | МЛ6 | 347.678 | 347.678 |
| Укупно | 5 | | 1.206.009 | 922.595 |
| Тајланд | 1 | МЛ3 | 1.075 | 1.075 |
| Укупно | 1 | | 1.075 | 1.075 |
| Турска | 1 | МЛ3 | 0 | 0 |
| Укупно | 1 | | 0 | 0 |
| Уједињени Арапски Емирати | 1 | МЛ1 | 3.937 | 3.937 |
| | 2 | МЛ3 | 189 | 180 |
| Укупно | 3 | | 4.126 | 4.117 |
| УКУПНО | 13 | | 1.212.693 | 929.270 |

АНЕКС 04 Привремени увоз роба са Заједничке листе оружја и војне опреме

| ДРЖАВА ИЗВОЗНИК | БРОЈ ДОЗВОЛА | МЛ КАТЕГОРИЈА ЕУ | ВРИЈЕДНОСТ (ЕУР) | ИСКОРИШЋЕНА ВРИЈЕДНОСТ (ЕУР) |
|-----------------|--------------|------------------|------------------|------------------------------|
| Бугарска | 1 | МЛ10 | 1.298 | 0 |
| Укупно | 1 | | 1.298 | 0 |
| Хрватска | 2 | МЛ2 | 79.678 | 79.678 |
| Укупно | 2 | | 79.678 | 79.678 |
| Црна Гора | 1 | МЛ2 | 150.000 | 150.000 |
| Укупно | 1 | | 150.000 | 150.000 |
| Србија | 1 | МЛ1 | 87.796 | 87.796 |
| | 2 | МЛ10 | 275.000 | 165.000 |
| Укупно | 3 | | 362.796 | 252.796 |
| УКУПНО | 7 | | 593.772 | 482.474 |

АНЕКС 05 Посредовање у промету роба са Заједничке листе оружја и војне опреме

| ДРЖАВА ИЗВОЗНИК | КРАЈЊИ КОРИСНИК | БРОЈ ДОЗВОЛА | МЛ КАТЕГОРИЈА ЕУ | ВРИЈЕДНОСТ (ЕУР) | ИСКОРИШЋЕНА ВРИЈЕДНОСТ (ЕУР) |
|-----------------|-----------------|--------------|------------------|------------------|------------------------------|
| Бјелорусија | Србија | 1 | МЛ5 | 792.672 | 792.672 |
| Укупно | | 1 | | 792.672 | 792.672 |
| Србија | Намибија | 1 | МЛ1 | 12.045 | 12.045 |
| Укупно | | 1 | | 12.045 | 12.045 |

| | | | | | |
|---------------|----------|----------|-----|------------------|------------------|
| Србија | Филипини | 1 | МЛ1 | 571.786 | 571.786 |
| Укупно | | 1 | | 571.786 | 571.786 |
| Србија | Тајланд | 1 | МЛ3 | 10.904 | 10.904 |
| Укупно | | 1 | | 10.904 | 10.904 |
| Србија | Уганда | 1 | | 4.400 | 4.400 |
| Укупно | | 1 | | 4.400 | 4.400 |
| УКУПНО | | 5 | | 1.391.807 | 1.391.807 |

АНЕКС 06 Извоз вишкова и дијела неперспективног наоружања, војне опреме и убојитих средстава

| КРАЈЊИ КОРИСНИК | БРОЈ ДОЗВОЛА | МЛ КАТЕГОРИЈА ЕУ | ВРИЈЕДНОСТ (ЕУР) | ИСКОРИШЋЕНА ВРИЈЕДНОСТ (ЕУР) |
|-----------------|--------------|------------------|------------------|------------------------------|
| Аустрија | 1 | МЛ1 | 2.316 | 2.304 |
| | 1 | МЛ3 | 28.799 | 28.102 |
| Укупно | 2 | | 31.115 | 30.406 |
| Хрватска | 2 | МЛ2 | 210.792 | 0 |
| | 2 | МЛ3 | 46 | 45 |
| Укупно | 4 | | 210.838 | 45 |
| УКУПНО | 6 | | 241.953 | 30.451,00 |

АНЕКС 07 Извоз услуга везаних за робе са Заједничке листе оружја и војне опреме

| КРАЈЊИ КОРИСНИК | БРОЈ ДОЗВОЛА | МЛ КАТЕГОРИЈА ЕУ | ВРИЈЕДНОСТ (ЕУР) | ИСКОРИШЋЕНА ВРИЈЕДНОСТ (ЕУР) |
|-----------------|--------------|------------------|------------------|------------------------------|
| Намибија | 1 | МЛ6 | 130.200 | 130.200 |
| Укупно | 1 | | 130.200 | 130.200 |
| Србија | 1 | МЛ10 | 22.968 | 22.968 |
| Укупно | 1 | | 22.968 | 22.968 |
| УКУПНО | 2 | | 153.168 | 153.168 |

АНЕКС 08 Увоз услуга везаних за робе са Заједничке листе оружја и војне опреме

| ДРЖАВА ИЗВОЗНИК | БРОЈ ДОЗВОЛА | МЛ КАТЕГОРИЈА ЕУ | ВРИЈЕДНОСТ (ЕУР) | ИСКОРИШЋЕНА ВРИЈЕДНОСТ (ЕУР) |
|-----------------|--------------|------------------|------------------|------------------------------|
| Србија | 2 | МЛ3 | 828.172 | 559.666 |
| Укупно | 2 | | 828.172 | 559.666 |
| УКУПНО | 2 | | 828.172 | 559.666 |

АНЕКС 09 Извоз роба са Листе роба посебне намене

| КРАЈЊИ КОРИСНИК | БРОЈ ДОЗВОЛА | КАТЕГОРИЈА ПРОИЗВОДА ПН | ВРИЈЕДНОСТ (ЕУР) | ИСКОРИШЋЕНА ВРИЈЕДНОСТ (ЕУР) |
|-----------------|--------------|-------------------------|------------------|------------------------------|
| Албанија | 1 | ПН 2.4 | 1.365.000 | 229.600 |
| Укупно | 1 | | 1.365.000 | 229.600 |
| Аустралија | 1 | ПН 2.4 | 3.734.200 | 901.184 |
| Укупно | 1 | | 3.734.200 | 901.184 |
| Аустрија | 2 | ПН 1.1 | 36.500 | 36.500 |
| | 1 | ПН 1.3 | 834.700 | 766.940 |
| | 1 | ПН 2.4 | 345.000 | 253.000 |
| Укупно | 4 | | 1.216.200 | 1.056.440 |
| Бугарска | 2 | ПН 2.4 | 7.400.000 | 72.170 |
| Укупно | 2 | | 7.400.000 | 72.170 |
| Чиле | 2 | ПН 1.3 | 25.600 | 25.600 |
| Укупно | 2 | | 25.600 | 25.600 |
| Хрватска | 4 | ПН 1.1 | 31.405 | 6.715 |
| | 1 | ПН 1.3 | 202.750 | 18.400 |
| | 1 | ПН 2.1 | 434.000 | 258.540 |
| Укупно | 6 | | 668.155 | 283.655 |
| Финска | 2 | ПН 2.4 | 277.000 | 9.700 |
| Укупно | 2 | | 277.000 | 9.700 |
| Француска | 2 | ПН 1.3 | 87.060 | 87.060 |
| Укупно | 2 | | 87.060 | 87.060 |
| Њемачка | 1 | ПН 1.3 | 3.080.860 | 475.182 |
| Укупно | 1 | | 3.080.860 | 475.182 |

| | | | | |
|---------------|----------|--------|-------------------|------------------|
| Грчка | 2 | ПН 2.4 | 12.257.100 | 1.637.345 |
| Укупно | 2 | | 12.257.100 | 1.637.345 |

| | | | | |
|---------------|----------|--------|--------------|----------|
| Гватемала | 1 | ПН 1.3 | 2.634 | 0 |
| Укупно | 1 | | 2.634 | 0 |

| | | | | |
|---------------|----------|--------|--------------|--------------|
| Јордан | 1 | ПН 1.3 | 2.400 | 2.400 |
| Укупно | 1 | | 2.400 | 2.400 |

| | | | | |
|---------------|----------|--------|--------------|--------------|
| Малезија | 1 | ПН 2.4 | 4.220 | 4.220 |
| Укупно | 1 | | 4.220 | 4.220 |

| | | | | |
|---------------|----------|--------|----------------|----------------|
| Мароко | 2 | ПН 2.4 | 695.081 | 695.081 |
| Укупно | 2 | | 695.081 | 695.081 |

| | | | | |
|---------------|----------|--------|------------------|---------------|
| Црна Гора | 1 | ПН 1.1 | 7.475 | 272 |
| | 1 | ПН 1.3 | 396.545 | 36.880 |
| | 1 | ПН 2.4 | 1.246.950 | 10.700 |
| Укупно | 3 | | 1.650.970 | 47.852 |

| | | | | |
|---------------------|----------|--------|------------------|----------------|
| Сјеверна Македонија | 3 | ПН 1.3 | 26.033 | 25.808 |
| | 3 | ПН 2.4 | 1.582.000 | 452.505 |
| Укупно | 6 | | 1.608.033 | 478.313 |

| | | | | |
|---------------|----------|--------|------------------|---------------|
| Пољска | 1 | ПН 1.3 | 1.817.500 | 75.500 |
| Укупно | 1 | | 1.817.500 | 75.500 |

| | | | | |
|---------------|----------|--------|------------------|---------------|
| Румунија | 1 | ПН 2.4 | 1.796.500 | 97.628 |
| Укупно | 1 | | 1.796.500 | 97.628 |

| | | | | |
|---------------|----------|--------|------------------|------------------|
| Србија | 1 | ПН 1.1 | 19.500 | 10.400 |
| | | ПН 1.3 | 260.390 | 91.511 |
| | 8 | ПН 2.4 | 1.895.100 | 1.032.220 |
| Укупно | 9 | | 2.174.990 | 1.134.131 |

| | | | | |
|--------------------|-----------|--------|-------------------|-------------------|
| Словачка Република | 1 | ПН 1.3 | 15.649 | 15.649 |
| | 1 | ПН 2.4 | 83.010 | 23.530 |
| Укупно | 2 | | 98.659 | 39.179 |
| Словенија | 3 | ПН 1.1 | 49.300 | 35.390 |
| | | ПН 1.3 | 54.140 | 30.360 |
| Укупно | 3 | | 103.440 | 65.750 |
| Јужна Африка | 1 | ПН 2.4 | 200.000 | 38.000 |
| Укупно | 1 | | 200.000 | 38.000 |
| Турска | 1 | ПН 2.4 | 11.504.780 | 2.922.790 |
| Укупно | 1 | | 11.504.780 | 2.922.790 |
| САД | 1 | ПН 1.3 | 17.999.126 | 14.019 |
| Укупно | 1 | | 17.999.126 | 14.019 |
| УКУПНО | 56 | | 69.769.508 | 10.392.799 |

АНЕКС 10 Увоз роба са Листе роба посебне намјене

| ДРЖАВА ИЗВОЗНИК | БРОЈ ДОЗВОЛА | КАТЕГОРИЈА ПРОИЗВОДА ПН | БРИЈЕДНОСТ (ЕУР) | ИСКОРИШЋЕНА БРИЈЕДНОСТ (ЕУР) |
|-----------------|--------------|-------------------------|-------------------|------------------------------|
| Аустрија | 6 | ПН 1.1 | 1.456.720 | 64.488 |
| | 1 | ПН 1.2 | 1.510 | 1.510 |
| | 3 | ПН 2.1 | 463.128 | 83.810 |
| | 1 | ПН 2.3 | 49.000 | 0 |
| Укупно | 11 | | 1.970.358 | 149.808 |
| Белгија | 1 | ПН 2.1 | 36.700 | 36.700 |
| Укупно | 1 | | 36.700 | 36.700 |
| Бразил | 1 | ПН 1.1 | 88.452 | 3.166 |
| Укупно | 1 | | 88.452 | 3.166 |
| Бугарска | 1 | ПН 1.1 | 5.536 | 4.067 |
| | 1 | ПН 2.4 | 16.168 | 16.117 |
| Укупно | 2 | | 21.704 | 20.184 |
| Хрватска | 12 | ПН 1.1 | 344.689 | 108.480 |
| | 3 | ПН 1.3 | 99.409 | 37.693 |
| | 3 | ПН 1.4 | 14.700 | 14.700 |
| | 20 | ПН 2.1 | 11.021.298 | 910.873 |
| | 8 | ПН 2.3 | 374.900 | 166.150 |
| | 10 | ПН 2.4 | 5.239.448 | 197.504 |
| Укупно | 56 | | 17.094.444 | 1.435.400 |
| Кипар | 1 | ПН 1.1 | 24.550 | 24.550 |
| Укупно | 1 | | 24.550 | 24.550 |
| Чешка Република | 2 | ПН 1.1 | 474.600 | 34.583 |
| | 2 | ПН 1.3 | 108.821 | 39.305 |
| | 6 | ПН 1.4 | 88.110 | 14.410 |

| | | | | |
|---------------|-----------|--------|----------------|----------------|
| | 1 | ПН 2.1 | 12.900 | 12.900 |
| | 2 | ПН 2.4 | 134.294 | 66.203 |
| Укупно | 13 | | 818.725 | 167.401 |

| | | | | |
|---------------|----------|--------|--------------|--------------|
| Данска | 1 | ПН 1.2 | 2.280 | 2.280 |
| Укупно | 1 | | 2.280 | 2.280 |

| | | | | |
|---------------|----------|--------|---------------|---------------|
| Финска | 1 | ПН 1.3 | 14.701 | 14.701 |
| Укупно | 1 | | 14.701 | 14.701 |

| | | | | |
|---------------|-----------|--------|------------------|----------------|
| Њемачка | 12 | ПН 1.1 | 1.277.751 | 558.711 |
| | 2 | ПН 1.2 | 96.024 | 1.986 |
| | 6 | ПН 1.3 | 225.522 | 197.379 |
| | 2 | ПН 1.4 | 37.686 | 36.688 |
| | 2 | ПН 2.2 | 19.520 | 19.520 |
| Укупно | 24 | | 1.656.503 | 814.284 |

| | | | | |
|---------------|----------|--------|----------------|----------------|
| Грчка | 1 | ПН 1.1 | 16.949 | 11.909 |
| | 2 | ПН 2.4 | 187.872 | 176.828 |
| Укупно | 3 | | 204.821 | 188.737 |

| | | | | |
|---------------|----------|---------|--------------|----------|
| Индија | 1 | ПН 2.1. | 2.500 | 0 |
| Укупно | 1 | | 2.500 | 0 |

| | | | | |
|---------------|-----------|--------|----------------|----------------|
| Италија | 13 | ПН 1.1 | 521.783 | 262.295 |
| | 3 | ПН 1.3 | 276.479 | 164.352 |
| Укупно | 16 | | 798.262 | 426.647 |

| | | | | |
|---------------|----------|--------|--------------|--------------|
| Летонија | 1 | ПН 1.3 | 2.447 | 2.447 |
| Укупно | 1 | | 2.447 | 2.447 |

| | | | | |
|---------------|----------|--------|----------------|------------|
| Црна Гора | 2 | ПН 1.1 | 440 | 440 |
| | 2 | ПН 2.1 | 288.000 | 0 |
| Укупно | 4 | | 288.440 | 440 |

| | | | | |
|---------------|----------|--------|---------------|--------------|
| Пакистан | 2 | ПН 1.4 | 12.574 | 4.950 |
| Укупно | 2 | | 12.574 | 4.950 |

| | | | | |
|---------------|----------|--------|------------------|----------------|
| Пољска | 1 | ПН 1.4 | 242.250 | 51.553 |
| | 1 | ПН 2.1 | 1.287.020 | 435.569 |
| | 2 | ПН 2.3 | 128.250 | 0 |
| | 1 | ПН 2.4 | 1.121.000 | 319.757 |
| Укупно | 5 | | 2.778.520 | 806.879 |

| | | | | |
|---------------|----------|--------|--------------|--------------|
| Русија | 1 | ПН 2.2 | 3.744 | 3.744 |
| Укупно | 1 | | 3.744 | 3.744 |

| | | | | |
|---------------|-----------|--------|------------------|------------------|
| Србија | 10 | ПН 1.1 | 53.025 | 52.270 |
| | 1 | ПН 1.2 | 410 | 410 |
| | 1 | ПН 1.3 | 56.500 | 47.400 |
| | 1 | ПН 1.4 | 32.220 | 32.220 |
| | 12 | ПН 2.1 | 3.403.600 | 1.085.335 |
| | 1 | ПН 2.2 | 6.000 | 0 |
| | 3 | ПН 2.3 | 22.559 | 12.083 |
| | 3 | ПН 2.4 | 27.894 | 24.036 |
| Укупно | 32 | | 3.602.208 | 1.253.754 |

| | | | | |
|---------------|----------|--------|--------------|--------------|
| Словенија | 3 | ПН 1.1 | 4.780 | 4.780 |
| | 1 | ПН 1.3 | 4.102 | 4.102 |
| Укупно | 4 | | 8.882 | 8.882 |

| | | | | |
|---------------|----------|--------|----------------|----------|
| Јужна Африка | 1 | ПН 1.4 | 832.000 | 0 |
| Укупно | 1 | | 832.000 | 0 |

| | | | | |
|---------------|----------|--------|----------------|----------------|
| Шпанија | 4 | ПН 1.1 | 467.244 | 246.617 |
| | 1 | ПН 1.2 | 62.257 | 23.450 |
| | 1 | ПН 1.3 | 3.415 | 3.415 |
| | 1 | ПН 2.3 | 5.420 | 2.858 |
| Укупно | 7 | | 538.336 | 276.340 |

| | | | | |
|---------------|----------|--------|---------------|---------------|
| Швајцарска | 3 | ПН 2.1 | 97.142 | 97.142 |
| Укупно | 3 | | 97.142 | 97.142 |

| | | | | |
|---------------|-----------|--------|------------------|------------------|
| Турска | 1 | ПН 1 | 23.320 | 0 |
| | 8 | ПН 1.1 | 780.228 | 590.632 |
| | 6 | ПН 1.2 | 56.706 | 56.706 |
| | 3 | ПН 1.3 | 121.793 | 121.793 |
| | 4 | ПН 2.1 | 606.196 | 425.592 |
| | 1 | ПН 2.3 | 99.950 | 14.080 |
| | 4 | ПН 2.4 | 1.281.874 | 566.054 |
| Укупно | 27 | | 2.970.067 | 1.774.857 |

| | | | | |
|---------------|----------|--------|----------------|---------------|
| САД | 1 | ПН 1.1 | 24.113 | 22.581 |
| | 2 | ПН 1.3 | 55.733 | 28.909 |
| | 3 | ПН 1.4 | 41.716 | 19.535 |
| Укупно | 6 | | 121.562 | 71.025 |

| | | | | |
|---------------|------------|--|-------------------|------------------|
| УКУПНО | 224 | | 33.989.922 | 7.584.318 |
|---------------|------------|--|-------------------|------------------|