



BOSNIA AND HERZEGOVINA  
MINISTRY OF FINANCE  
AND TREASURY

Broj: 07/1-16-13-5045-20/18  
Sarajevo, 23.11.2018. godine

BOSNA I HERCEGOVINA  
PARLAMENTARNA SKUPŠTINA BOSNE I HERCEGOVINE  
SARAJEVO

| Organizaciona jedinica | Redni broj | Broj prijave |
|------------------------|------------|--------------|
| 07                     | 16-1       | 2602/18      |

PARLAMENTARNA SKUPŠTINA BOSNE I HERCEGOVINE  
Predstavnički dom  
Trg Bosne i Hercegovine 1  
71000 Sarajevo

**PREDMET: Informacija o stanju javne zaduženosti Bosne i Hercegovine na dan 30.06.2018. godine, dostavlja se**

Vijeće ministara Bosne i Hercegovine je na 156. sjednici, održanoj 05.11.2018. godine, razmotrilo i usvojilo Informaciju o stanju javne zaduženosti BiH na dan 30.06.2018. godine, koju je pripremlilo Ministarstvo finansija i trezora BiH.

Takođe, zaključeno je da se Informacija o stanju javne zaduženosti Bosne i Hercegovine na dan 30.06.2018. godine dostavi Parlamentarnoj skupštini Bosne i Hercegovine.

Predstavnički dom Parlamentarne skupštine BiH je, na 30. sjednici održanoj 24.05.2016. godine, usvojio Zaključak kojim se traži od Ministarstva finansija i trezora BiH da Informaciju o stanju javne zaduženosti BiH dostavlja šestomjesečno.

S tim u vezi, u prilogu se dostavlja predmetna Informacija na jezicima u službenoj upotrebi u BiH, u pisanoj i elektronskoj formi (CD).

S poštovanjem,



MINISTAR  
Koslov Bevanđa

**Prilog:**

- Zaključak VMBiH broj: 05-07-1-2562-19/18 od 05.11.2018 godine
- Tekst Informacije na jezicima u službenoj upotrebi u BiH (u pisanoj i elektronskoj formi – CD)

**Dostaviti:**

- Naslovu
- A/a



Broj: 05-07-1-2562-19/18  
Sarajevo, 5. 11. 2018. godine

| SARAJEVO      |                       |            |         |
|---------------|-----------------------|------------|---------|
| PRIMJENI      | 08.11.2018            |            |         |
| Broj predmeta | Isključiva nadležnost | Redni broj | Br. pri |
| 03            | 16-13                 | 5045-16    |         |

**MINISTARSTVO FINACIJA I TREZORA BiH**

- n/r tajniku Ministarstva -

Trg BiH 1

71000 Sarajevo

**PREDMET: Obavijest o zaključku Vijeća ministara BiH**

Vijeće ministara Bosne i Hercegovine, na 156. sjednici održanoj 5. 11. 2018. godina, razmotrilo je Informaciju o stanju javne zaduženosti Bosne i Hercegovine na dan 30. 6. 2018. godine, te u vezi s tim zaključilo:

- usvaja se Informacija o stanju javne zaduženosti Bosne i Hercegovine na dan 30. 6. 2018. godine;
- zadužuje se Ministarstvo financija i trezora Bosne i Hercegovine da Informaciju o stanju javne zaduženosti Bosne i Hercegovine na dan 30. 6. 2018. godine dostavi Parlamentarnoj skupštini Bosne i Hercegovine.

O zaključku vas informiramo radi njegove provedbe.

S poštovanjem,

**DOSTAVLJENO:**

-naslovu

- a/a

**GENERALNI TAJNIK  
VIJEĆA MINISTARA BiH  
mr. Robert Vidović**

BOSNA I HERCEGOVINA  
MINISTARSTVO FINANSIJA/  
FINANSIJA I TREZORA



БОСНА И ХЕРЦЕГОВИНА  
МИНИСТАРСТВО ФИНАНСИЈА  
И ТРЕЗОРА

BOSNIA AND HERZEGOVINA  
MINISTRY OF FINANCE  
AND TREASURY

**ИНФОРМАЦИЈА О СТАЊУ ЈАВНЕ ЗАДУЖЕНОСТИ  
БОСНЕ И ХЕРЦЕГОВИНЕ  
на дан 30.06.2018. године**

*Сарајево, септембар 2018. године*

## САДРЖАЈ

|   |    |
|---|----|
| САДРЖАЈ .....   | 2  |
| 1. СПОЉНА ЗАДУЖЕНОСТ БОСНЕ И ХЕРЦЕГОВИНЕ.....   | 5  |
| 1.1. Стање спољне задужености на дан 30.06.2018. године.....  | 5  |
| 1.2. Структура спољне задужености према периоду настанка обавезе и кредиторима.....   | 6  |
| 1.3. Стање спољне задужености кроз период.....  | 7  |
| 1.4. Спољна задуженост (нови кредити) по секторима/намјени кориштења кредита .....  | 8  |
| 1.5. Сервисирање спољног дуга БиХ .....   | 9  |
| 1.6. Кредитни услови и валутна структура спољног дуга БиХ .....   | 11 |
| 1.7. Преглед пројеката у поступку закључивања.....  | 12 |
| 2. УНУТРАШЊА ЗАДУЖЕНОСТ БОСНЕ И ХЕРЦЕГОВИНЕ .....   | 13 |
| 2.1. Стање унутрашње задужености.....   | 13 |
| 3. ГАРАНЦИЈЕ ПО ОСНОВУ СПОЉНЕ И УНУТРАШЊЕ ЗАДУЖЕНОСТИ БОСНЕ И ХЕРЦЕГОВИНЕ.....  | 15 |
| 3.1. Спољне државне гаранције .....   | 15 |
| 3.2. Гаранције ентитета и Дистрикта .....   | 16 |
| 4. ЈАВНА ЗАДУЖЕНОСТ БОСНЕ И ХЕРЦЕГОВИНЕ .....   | 16 |
| 4.1. Стање јавне задужености на дан 30.06.2018. године.....   | 16 |
| 4.2. Показатељи јавне задужености.....  | 17 |
| САЖЕТАК.....  | 18 |
| ПРИЛОГ 1.....   | 19 |
| Аналитички преглед спољног државног дуга и спољног дуга ентитета и Дистрикта закључно са 30.06.2018. године.....                          | 19 |
| ПРИЛОГ 2.....   | 26 |
| Преглед пројеката у поступку закључивања на дан 30.06.2018. године .....  | 26 |
| ПРИЛОГ 3.....   | 33 |
| Преглед стања дуга по основу издатих гаранција Федерације БиХ, кантона, градова и општина у Федерацији БиХ на дан 30.06.2018. године..... | 33 |
| ПРИЛОГ 4.....   | 36 |
| Преглед гаранција Владе Републике Српске, одобрена, повучена кредитна средства и стање дуга на дан 30.06.2018. године.....                | 36 |

## Уводне напомене

Предметна Информација презентује стање јавне задужености Босне и Херцеговине на дан 30.06.2018. године, а на основу података којима располаже Министарство финансија и трезора БиХ. Термини кориштени у Информацији о стању јавне задужености, а на основу дефиниција утврђених у Закону о задуживању, дугу и гаранцијама БиХ, члан 3. – дефиниције („Службени гласник БиХ“, бр. 52/05, 103/09 и 90/16), имају сљедећа значења:

**Државни дуг:** дуг изражен у домаћој валути чији је зајмопримац Министарство финансија и трезора Босне и Херцеговине у име Босне и Херцеговине.

**Спољни државни дуг:** државни дуг настао у складу с међународним споразумом. Дуг настао у периоду од 2. априла 1992. године до 14. децембра 1995. године не сматра се спољним дугом државе.

**Спољна државна гаранција:** гаранција државе да ће зајам који је предмет међународног споразума отплатити у цијелости или дјелимично уколико то не уради зајмопримац.

**Дуг ентитета, Дистрикта:** дуг изражен у домаћој валути чији је зајмопримац, директно или индиректно, министарство финансија ентитета у име ентитета / Дирекција за финансије Брчко Дистрикта БиХ у име Дистрикта.

**Спољни дуг ентитета, Дистрикта:** дуг ентитета, Дистрикта који је предмет међународног споразума закљученог у складу са процедурама дефинисаним Законом о задуживању, дугу и гаранцијама БиХ.

**Унутрашњи државни дуг:** државни дуг, изузимајући спољни државни дуг.

**Директни унутрашњи државни дуг:** унутрашњи државни дуг настао директно у име Босне и Херцеговине.

**Индиректни унутрашњи државни дуг:** унутрашњи државни дуг настао на захтјев и у име дужника, а враћа га држава искључиво из средстава која тај дужник уплати за свој релевантни унутрашњи дуг.

**Унутрашњи дуг ентитета, Дистрикта:** дуг ентитета или Дистрикта искључујући спољни дуг ентитета или Дистрикта.

**Сервисирање дуга:** уплата средстава сваке фискалне године за главницу, камату, дисконт и друге обавезе по основу дуга, укључујући остале пратеће трошкове.

Гаранције ентитета, Дистрикта: гаранције на зајмове плативе и у домаћој и страниј валути, за које је министарство финансија ентитета у име ентитета, односно Дирекција за финансије Брчко Дистрикта БиХ у име Дистрикта, носилац гаранције.

**Остали кориштени термини<sup>1</sup>:**

**Јавни дуг БиХ (јавна задуженост):** збир спољне и унутрашње задужености.

**Спољни дуг БиХ (спољна задуженост):** дуг који укључује спољни државни дуг и спољни дуг ентитета и Дистрикта.

**Унутрашњи дуг БиХ (унутрашња задуженост):** збир директног и индиректног унутрашњег државног дуга, унутрашњег дуга ентитета, унутрашњег дуга Дистрикта, дуга кантона, општина и градова и дуга фондова социјалне сигурности.

**„Стари“ дуг:** спољни државни дуг настао прије 02.04.1992. године, односно дуг који је Босна и Херцеговина преузела као наслијеђене међународне обавезе, настале до 02.04.1992. године, а које су након преговора са ино-повјериоцима реконструисане и репрограмиране.

**„Нови“ дуг:** спољни дуг БиХ настао после 14.12.1995. године.

**Уговорени кредити:** укупни износи уговорених кредита у складу са међународним споразумима.

**Ангажовани кредити:** укупни износи „повучених“ кредита до посматраног периода, укључујући „стари“ дуг.

**Неангажовани кредити:** укупни износи уговорених кредита закључених у складу са међународним споразумима умањени за укупне ангажоване износе.

**Стање задужености (стање дуга):** укупни ангажовани износи кредита умањени за отплаћене главнице.

<sup>1</sup> Термини су кориштени у сврху израде Информације о стању јавне задужености, ради једнообразности и једноставности презентовања података.

# 1. СПОЉНА ЗАДУЖЕНОСТ БОСНЕ И ХЕРЦЕГОВИНЕ

## 1.1. Стање спољне задужености на дан 30.06.2018. године

Спољни дуг Босне и Херцеговине на дан 30.06.2018. године износи 8.327,95 мил КМ<sup>2</sup>, а исти обухвата спољни државни дуг<sup>3</sup> у износу од 7.870,18 мил КМ, који је алоциран на Федерацију Босне и Херцеговине (у даљем тексту: Федерација БиХ), Републику Српску, Брчко Дистрикт БиХ (у даљем тексту: Дистрикт) и Институције Босне и Херцеговине (у даљем тексту: Институције БиХ), те спољни дуг ентитета и Дистрикта<sup>4</sup> у износу од 457,77 мил КМ, а како је приказано у Табели 1..

Табела 1. Стање спољног дуга БиХ на дан 30.06.2018. године

(у мил КМ)

| Опис                            | Укупно   | од тога:       |                  |          |                 |
|---------------------------------|----------|----------------|------------------|----------|-----------------|
|                                 |          | Федерација БиХ | Република Српска | Дистрикт | Институције БиХ |
| Спољни државни дуг              | 7 870,18 | 4 790,19       | 2 963,50         | 41,68    | 74,81           |
| Спољни дуг ентитета и Дистрикта | 457,77   | 81,39          | 376,38           | 0,00     | 0,00            |
| Спољни дуг БиХ                  | 8.327,95 | 4.871,58       | 3.339,88         | 41,68    | 74,81           |

Закључно са 30.06.2018. године уговорено је спољних кредита у укупном износу од 14.888,41 мил КМ<sup>5</sup>, од чега је ангажовано 12.127,03 мил КМ, док је 2.761,38 мил КМ<sup>6</sup> расположиво за ангажовање у складу са реализацијом одобрених пројеката.

Табела 2. Стање спољног дуга БиХ на дан 30.06.2018. године у односу на стање спољног дуга БиХ на дан 31.12.2017. године

|                  | Спољни државни дуг (у мил КМ) |             |                  | Спољни дуг ентитета и Дистрикта (у мил КМ) |             |                  | Спољни дуг БиХ (у мил КМ) |             |                  |
|------------------|-------------------------------|-------------|------------------|--|-------------|------------------|---------------------------|-------------|------------------|
|                  | 31.12.2017.                   | 30.06.2018. | Повећање/смањење | 31.12.2017.                                | 30.06.2018. | Повећање/смањење | 31.12.2017.               | 30.06.2018. | Повећање/смањење |
| Федерација БиХ   | 4 704,85                      | 4 790,19    | 85,34            | 82,22                                      | 81,39       | -0,83            | 4 787,07                  | 4 871,58    | 84,51            |
| Република Српска | 2 903,14                      | 2 963,50    | 60,36            | 50,98                                      | 376,38      | 325,40           | 2 954,12                  | 3 339,88    | 385,76           |
| Дистрикт         | 36,72                         | 41,68       | 4,96             | 0,00                                       | 0,00        | 0,00             | 36,72                     | 41,68       | 4,96             |
| Институције БиХ  | 75,04                         | 74,81       | -0,23            | 0,00                                       | 0,00        | 0,00             | 75,04                     | 74,81       | -0,23            |
| Укупно           | 7.719,75                      | 7.870,18    | 150,43           | 133,20                                     | 457,77      | 324,57           | 7.852,95                  | 8.327,95    | 475,00           |

Аналитички преглед спољног државног дуга и спољног дуга ентитета и Дистрикта дат је у

## Прилогу 1.

<sup>2</sup> Прелиминарни подаци.

<sup>3</sup> Процедуре и начин закључивања међународних споразума по основу спољног државног дуга регулисан је Законом о задуживању, дугу и гаранцијама БиХ, Поглавље III, члан 39 ("Службени гласник БиХ", бр 52/05, 103/09 и 90/16) и Законом о поступку закључивања и извршавања међународних уговора ("Службени гласник БиХ", бр 29/00 и 32/13)

<sup>4</sup> Спољни дуг ентитета и Дистрикта регулисан је чланом 49 Закона о задуживању, дугу и гаранцијама БиХ и законима о задуживању, дугу и гаранцијама ентитета. Обавезе настале по овом дугу измирују се директно од стране ентитета и Дистрикта. Иако ентитети нису провели све процедуре задуживања за спољни дуг ентитета дефинисане чланом 49 Закона, МФИТ презентује ове податке, на основу достављених извјештаја ентитета, а у циљу свеобухватног извјештавања о спољној задужености БиХ.

<sup>5</sup> Наведени износ укључује уговорене износе спољног државног дуга, као и спољног дуга ентитета и Дистрикта. Кредити који су отплаћени нису укључени

<sup>6</sup> Укључене све уговорене трансхе према IMF EFF аранжману, односно и оне трансхе које су према плану повлачења предвиђене послје 30.06.2018. године (сва 746 мил КМ)

## 1.2. Структура спољне задужености према периоду настанка обавезе и кредиторима

Учешће „старог“ дуга у стању спољне задужености са 30.06.2018. године од 13,29% и даље исказује тенденцију смањења, обзиром да је учешће овог дуга у 2017. години износило 14,64%, а 2016. године 16,15%. „Стари“ дуг чине наслеђени комерцијални дугови према Паришком клубу кредитора, Лондонском клубу кредитора, те зајмови WBIBRD-а.

У оквиру „новог“ дуга, највећу процентуалну заступљеност чине дугови према међународним финансијским институцијама (Свјетска банка – IDA и IBRD, EIB, IMF, EBRD).

Табела 3. Стање спољног дуга БиХ на дан 30.06.2018 године према подјели кредитора на мултилатералне и билатералне, носиоцима обавеза и периоду настанка обавезе (у мил КМ)

| Кредитор   | Федерација<br>а БиХ | Република<br>а Српска | Дистрикт     | Институција<br>е БиХ | Укупан<br>спољни<br>дуг | %<br>учешће у<br>укупном<br>стању<br>дуга |
|--|---------------------|-----------------------|--------------|----------------------|-------------------------|---|
| <b>Билатерала</b>  | <b>1.133,39</b>     | <b>545,28</b>         | <b>3,23</b>  | <b>8,59</b>          | <b>1.700,49</b>         | <b>20,42%</b>                             |
| "Нови" дуг   | 608,43              | 298,70                | 3,23         | 8,59                 | 918,95                  | 11,03%                                    |
| Извозно - увозна банка Кореје (КЕХИМ)                          | 49,99               | 104,69                | 0,00         | 0,00                 | 154,68                  | 1,86%                                     |
| Влада Шпаније (ESP)  | 125,22              | 3,80                  | 0,00         | 0,00                 | 129,02                  | 1,55%                                     |
| Саудијски развојни фонд (SFD)                                  | 88,18               | 0,00                  | 0,00         | 6,41                 | 94,59                   | 1,14%                                     |
| Влада Јапана (JPN)   | 35,06               | 57,84                 | 0,00         | 0,00                 | 92,90                   | 1,11%                                     |
| Република Португал (PRT)                                       | 62,57               | 3,47                  | 0,00         | 0,00                 | 66,04                   | 0,79%                                     |
| UniCredit Bank Аустрија (UCBA)                                 | 24,10               | 27,50                 | 3,23         | 0,00                 | 54,83                   | 0,66%                                     |
| Њемачка развојна банка (KfW)                                   | 129,24              | 15,47                 | 0,00         | 0,00                 | 144,71                  | 1,74%                                     |
| Raiffeisen банка (RBA)   | 14,41               | 37,90                 | 0,00         | 0,00                 | 52,31                   | 0,63%                                     |
| Кувалтски фонд за аграрски економски развој (KWT)              | 60,42               | 0,00                  | 0,00         | 0,00                 | 60,42                   | 0,72%                                     |
| Влада Пољске (POL)   | 0,00                | 27,57                 | 0,00         | 0,00                 | 27,57                   | 0,33%                                     |
| Република Србија (SRB)   | 0,00                | 16,76                 | 0,00         | 0,00                 | 16,76                   | 0,20%                                     |
| ERSTE Банка (EBA)  | 12,70               | 2,43                  | 0,00         | 0,00                 | 15,13                   | 0,18%                                     |
| Банка за рад и госп. и Аустријска поштанска штедионица (BAWAG) | 5,89                | 0,00                  | 0,00         | 0,00                 | 5,89                    | 0,07%                                     |
| Влада Белгије (BEL)  | 0,65                | 1,27                  | 0,00         | 2,18                 | 4,10                    | 0,05%                                     |
| "Стари" дуг  | 524,96              | 246,58                | 0,00         | 0,00                 | 781,54                  | 9,39%                                     |
| Лондонски клуб кредитора                                       | 83,06               | 44,26                 | 0,00         | 0,00                 | 127,32                  | 1,53%                                     |
| Паришки клуб кредитора   | 441,90              | 212,32                | 0,00         | 0,00                 | 654,22                  | 7,86%                                     |
| <b>Мултилатерала</b>   | <b>3.738,19</b>     | <b>2.456,02</b>       | <b>38,45</b> | <b>66,22</b>         | <b>6.298,88</b>         | <b>75,63%</b>                             |
| "Нови" дуг   | 3.583,30            | 2.285,75              | 38,45        | 66,22                | 5.973,72                | 71,73%                                    |
| Свјетска банка - Међународна асоцијација за развој (WBIDA)     | 1.172,69            | 626,82                | 5,50         | 0,00                 | 1.805,01                | 21,67%                                    |
| Европска инвестициона банка (EIB)                              | 883,32              | 1.009,67              | 0,00         | 0,00                 | 1.892,99                | 22,73%                                    |
| Међународни монетарни фонд (IMF)                               | 385,32              | 223,21                | 2,50         | 0,00                 | 611,03                  | 7,34%                                     |
| Европска банка за обнову и развој (EBRD)                       | 413,59              | 92,47                 | 28,82        | 8,91                 | 543,79                  | 6,53%                                     |
| Свјетска банка - Међународна банка за обнову и развој (WBIBRD) | 375,55              | 198,45                | 0,00         | 0,00                 | 574,00                  | 6,89%                                     |
| Европска комисија (ЕК)   | 127,78              | 63,89                 | 0,00         | 19,56                | 211,23                  | 2,54%                                     |
| Опек фонд за међународни развој (OFID)                         | 132,53              | 4,14                  | 0,67         | 0,00                 | 137,34                  | 1,65%                                     |
| Развојна банка Савјета Европе (CEB)                            | 44,09               | 35,51                 | 0,96         | 37,75                | 118,31                  | 1,42%                                     |
| Међународни фонд за развој пољопривреде (IFAD)                 | 48,43               | 31,59                 | 0,00         | 0,00                 | 80,02                   | 0,96%                                     |
| "Стари" дуг  | 154,89              | 170,27                | 0,00         | 0,00                 | 325,16                  | 3,90%                                     |
| Свјетска банка - Међународна банка за обнову и развој (WBIBRD) | 154,89              | 170,27                | 0,00         | 0,00                 | 325,16                  | 3,90%                                     |
| <b>Еурообвезница РС</b>  | <b>0,00</b>         | <b>328,58</b>         | <b>0,00</b>  | <b>0,00</b>          | <b>328,58</b>           | <b>3,95%</b>                              |
| "Нови" дуг   | 0,00                | 328,58                | 0,00         | 0,00                 | 328,58                  | 3,95%                                     |
| Еурообвезница РС   | 0,00                | 328,58                | 0,00         | 0,00                 | 328,58                  | 3,95%                                     |
| <b>Укупно</b>  | <b>4.871,58</b>     | <b>3.339,88</b>       | <b>41,68</b> | <b>74,81</b>         | <b>8.327,95</b>         | <b>100,00%</b>                            |



### 1.3. Стање спољне задужености кроз период

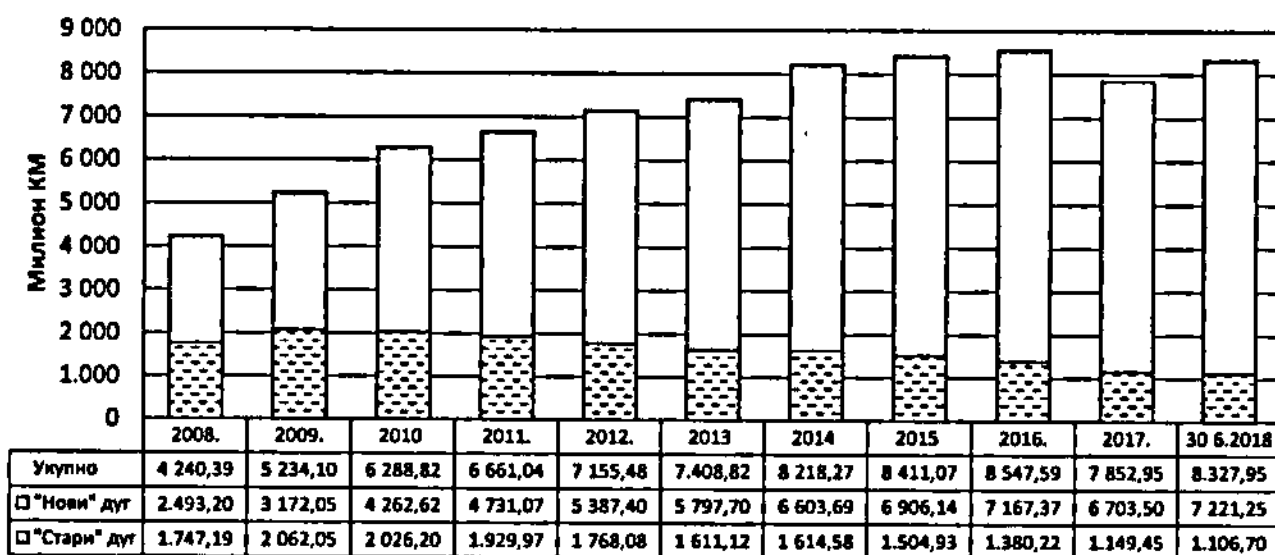
Ниже наведена табела презентује кретање стања спољног дуга БиХ кроз период (2008.-30.06.2018. године), уз исказане номиналне и процентуалне величине повећања/смањења спољног дуга БиХ у односу на претходну годину.

Табела 4. Повећање/смањење спољног дуга БиХ у односу на претходну годину

| Година   |           | 2008     | 2009     | 2010     | 2011     | 2012     | 2013     | 2014     | 2015     | 2016     | 2017     | 30.06.2018. |
|--|-----------|----------|----------|----------|----------|----------|----------|----------|----------|----------|----------|-------------|
| Спољни дуг БиХ   | у мил. КМ | 4 240,39 | 5 234,10 | 6 288,82 | 6 661,04 | 7 155,48 | 7 408,82 | 8 218,27 | 8 411,07 | 8 547,59 | 7 852,95 | 8 327,95    |
| Повећање/смањење спољног дуга БиХ у односу на претходну годину | у мил. КМ | 279,04   | 993,71   | 1 054,72 | 372,22   | 494,44   | 253,34   | 809,45   | 192,80   | 136,52   | -694,64  | 475,00      |
|  | у %       | 7,04%    | 23,43%   | 20,15%   | 5,92%    | 7,42%    | 3,54%    | 10,93%   | 2,33%    | 1,62%    | -8,13%   | 6,05%       |

Кретање спољног дуга БиХ према периоду настанка обавезе приказано је у наредном графикању.

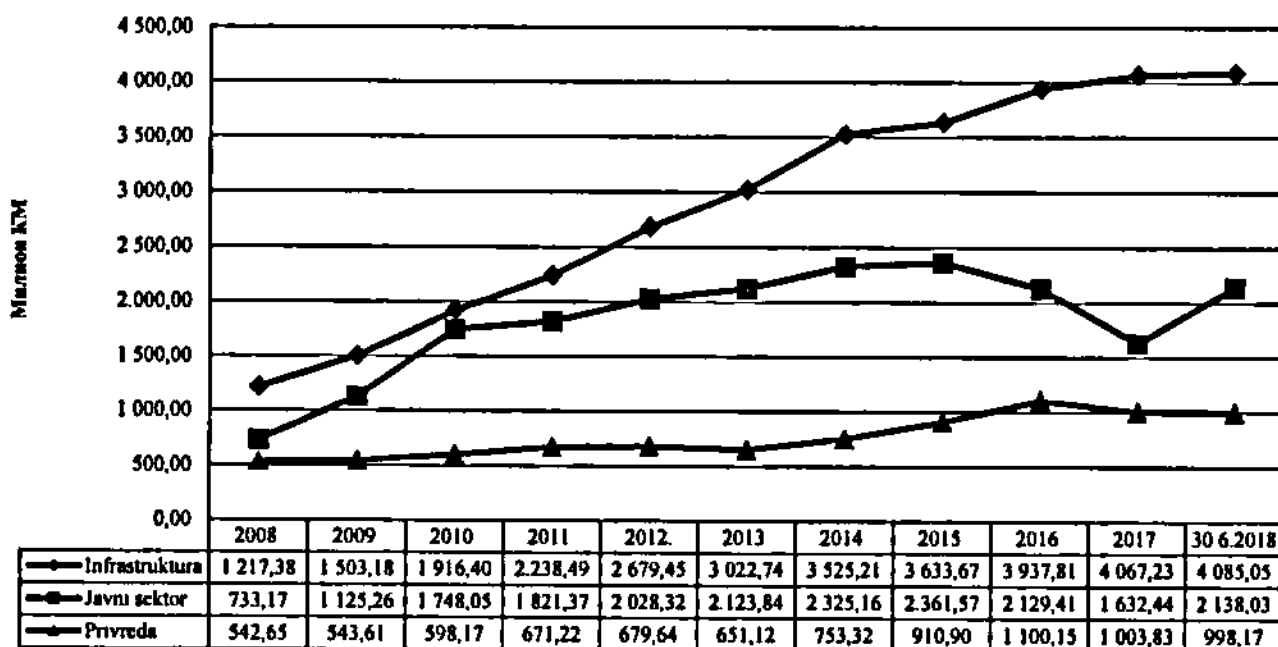
Графикон 1. Спољни дуг БиХ кроз период 2008. - 30.06.2018. година



#### 1.4. Спољна задуженост (нови кредити) по секторима/намјени кориштења кредита

Намјена кредита посматра се кроз задуживање у секторе за подршку инфраструктурним пројектима<sup>7</sup>, пројектима за подршку јавног сектора<sup>8</sup> и привредне дјелатности<sup>9</sup>.

Графикон 2. Намјена кредита у односу на стање „новог“ дуга кроз период 2008. – 30.06.2018. године



У укупном стању спољне задужености на дан 30.06.2018. године, по основу нових кредита, 56,57% односи се на кредите усмјерене за реализацију инфраструктурних пројеката, 29,61% на кредите намијењене јавном сектору, док је 13,82% ангажовано за привредне дјелатности.

У периоду од 01.01.-30.06.2018. године ангажовано је 788,58 мил КМ кредитних средстава. Од укупног износа повучених кредитних средстава 41,67% се односи на Еурообвезницу РС, 18,91% на кредите WBIBRD-а, 18,49% на IMF, 7,37% на EBRD, 3,10% на СЕВ итд.. Од укупно повучених средстава у периоду јануар-јун 2018. године, 82,16% се односи на јавни сектор, 17,21% на инфраструктурне пројекте, док се на пројекте усмјерене на привредне дјелатности односи 0,63%.

<sup>7</sup> Инфраструктура обухвата кредите за подршку следећим пројектима: телекомуникације, пројекти за воду, набавке возова и вагона, електрична енергија, цестовна инфраструктура, железнице, санације цеста, јавни радови, локално гривање, плин, становање, локални развој, транспорт, пројекат хитне реконструкције, управљање чврстим отпадом, пројекти цестовне инфраструктуре и сигурности у БиХ итд.

<sup>8</sup> Јавни сектор обухвата кредите за подршку следећим пројектима: образовање, жртве рата, разминирање, културно наслеђе, здравствени сектор, пројекти за прилагођавање социјалном сектору, развој општина, stand-by и EFF аранжман, помоћ избујелим и расељеним лицима, макрофинансијска помоћ, помоћ социјалном сектору, кредити за подршку буџету итд.

<sup>9</sup> Привредне дјелатности обухватају кредите за подршку следећим пројектима: локалне иницијативе, демобилизација, фарме, индустрија, шумарство, извозна подршка предузетима, подршка приватизацији банака, трговина и транспортне олакшице, пројекти за запошљавање, техничка помоћ у приватизацији, прилагођавање пословног амбијента, кредити за приватни сектор, развој мале пољопривреде, развој и заштита шума итд.

## 1.5. Сервисирање спољног дуга БиХ

- Сервисирање обавезе кроз период 01.01.2008.-30.06.2018. године

Ниже наведена Табела 5. даје преглед плаћених обавеза по основу спољног државног дуга за период 01.01.2008. – 30.06.2018. године, као и спољног дуга ентитета, са структуром плаћања главница и камата, сервисних и других трошкова.

Табела 5. Преглед плаћених главница и камата кроз период 01.01.2008. – 30.06.2018. година (у мил КМ)

|                              |                        | 2008                   | 2009   | 2010   | 2011   | 2012   | 2013   | 2014   | 2015   | 2016   | 2017   | 30.6.2018 |      |
|------------------------------|------------------------|------------------------|--------|--------|--------|--------|--------|--------|--------|--------|--------|-----------|------|
| Сервис спољног државног дуга | Главница               | 121,30                 | 150,83 | 211,37 | 235,53 | 305,38 | 594,16 | 659,82 | 477,99 | 602,77 | 864,62 | 383,85    |      |
|                              | Камата серв и др трошк | 108,75                 | 95,05  | 89,51  | 104,49 | 107,93 | 90,69  | 101,10 | 103,34 | 120,36 | 118,64 | 59,60     |      |
|                              | Укупно                 | 230,05                 | 245,88 | 300,88 | 340,02 | 413,31 | 684,85 | 760,92 | 581,33 | 723,13 | 983,26 | 443,45    |      |
| Сервис спољног дуга ентитета | Федерација БиХ         | Главница               | 21,76  | 2,81   | 2,97   | 3,04   | 2,79   | 3,30   | 2,44   | 3,76   | 4,02   | 3,26      | 1,92 |
|                              |                        | Камата серв и др трошк | 1,68   | 2,68   | 2,94   | 2,87   | 2,68   | 2,73   | 2,48   | 2,69   | 2,61   | 2,42      | 2,19 |
|                              |                        | Укупно                 | 23,44  | 5,49   | 5,91   | 5,91   | 5,47   | 6,03   | 4,92   | 6,45   | 6,63   | 5,68      | 4,11 |
|                              | Република Српска       | Главница               | 0,33   | 0,03   | 0,00   | 2,90   | 0,00   | 2,53   | 2,81   | 4,30   | 4,90   | 5,67      | 3,18 |
|                              |                        | Камата серв и др трошк | 0,26   | 0,25   | 0,25   | 0,47   | 0,69   | 0,76   | 0,83   | 0,81   | 0,74   | 0,67      | 0,38 |
|                              |                        | Укупно                 | 0,59   | 0,28   | 0,25   | 3,37   | 0,69   | 3,29   | 3,64   | 5,11   | 5,64   | 6,34      | 3,56 |
| Укупно                       |                        | 254,08                 | 251,65 | 307,04 | 349,30 | 419,47 | 694,17 | 769,48 | 592,89 | 735,40 | 995,28 | 451,12    |      |

- Сервисирање спољног државног дуга у периоду 01.01.-30.06.2018. године

У периоду 01.01.-30.06.2018. године, доспјеле обавезе по спољном државном дугу сервисирање су редовно, у укупном износу од 443,45 мил КМ<sup>10</sup>, од чега на отплату главнице се односи 383,85 мил КМ или 86,56%, а на отплату камате, сервисних и других трошкова 59,60 мил КМ или 13,44%.

<sup>10</sup> Не садржи сервисирање обавезе по кредитним закљученим директно од стране ентитета, који исти самостално сервисирају (ФБиХ 4,11 мил КМ, РС 3,56 мил КМ)

Табела 6. Преглед сервисирања спољног државног дуга по кредиторима и носиоцима обавеза за период 01.01.-30.06.2018. године (у КМ)

| Кредитор  | Укупно сервис<br>у периоду<br>01.01.-<br>30.06.2018.год. | од тога               |                       |                     |                     |
|---|--|-----------------------|-----------------------|---------------------|---------------------|
|   |  | Федерација<br>БиХ     | Република<br>Српска   | Дистрикт            | Институције<br>БиХ  |
| Међународни монетарни фонд (IMF)                                    | 144 810 826,87   | 92 000 557,16         | 52 296 308,11         | 513 961,60          | 0,00                |
| Свјетска банка - Међународна асоцијација за развој (WBIDA)          | 63.238 686,11  | 41.850.208,78         | 21.350.439,02         | 38 038,31           | 0,00                |
| Европска банка за обнову и развој (EBRD)                            | 56 284 927,09  | 40 247.386,51         | 12 990 252,96         | 1.523 077,99        | 1.524.209,63        |
| Европска инвестициона банка (EIB)                                   | 49 114 418,29  | 25 999 875,56         | 23.114 542,73         | 0,00                | 0,00                |
| Свјетска банка - Међународна банка за обнову и развој (WBIBRD)      | 25 422 268,80  | 12 721.067,11         | 12.701 201,69         | 0,00                | 0,00                |
| Паришки клуб кредитора  | 22 604.146,42  | 16 059 299,00         | 6 544 847,42          | 0,00                | 0,00                |
| Лондонски клуб кредитора  | 18 562 968,12  | 12 110.480,41         | 6 452 487,71          | 0,00                | 0,00                |
| Њемачка развојна банка (KfW)  | 12 746 143,64  | 11.570.178,65         | 1.175 964,99          | 0,00                | 0,00                |
| Влада Шпаније (ESP)   | 9 202 935,18   | 9 200 993,18          | 1 942,00              | 0,00                | 0,00                |
| Опек фонд за међународни развој (OFID)                              | 5 448 264,97   | 5 216 252,95          | 199 638,22            | 32.373,80           | 0,00                |
| Европска комисија (ЕК)  | 9.779 150,00   | 6 389 044,66          | 3.194 522,34          | 0,00                | 195 583,00          |
| Саудијски развојни фонд (SFD)                                       | 4 758 333,78   | 4 145 655,62          | 0,00                  | 0,00                | 612 678,16          |
| Извозно - увозна банка Кореје (KEXIM)                               | 4 290 380,46   | 2 054 529,57          | 2 235 850,89          | 0,00                | 0,00                |
| UniCredit Bank Аустрија (UCBA)                                      | 4 100 449,63   | 2 523.749,65          | 911 078,79            | 665 621,19          | 0,00                |
| Raiffeisen банка (RBA)  | 4 021 039,61   | 1 474 714,92          | 2.546.324,69          | 0,00                | 0,00                |
| Развојна банка Савјета Европе (CEB)                                 | 2 408 525,24   | 1 316 432,82          | 831.593,19            | 37.358,58           | 223.140,65          |
| Међународни фонд за развој пољопривреде (IFAD)                      | 1 991 177,55   | 1.165 392,21          | 825.783,34            | 0,00                | 0,00                |
| Влада Јапана (JPN)  | 1 205 023,34   | 1 010 974,59          | 194 048,75            | 0,00                | 0,00                |
| Банка за рад и gospodarство и Аустријска поштанска штедница (BAWAG) | 1.139 625,30   | 1.139 625,30          | 0,00                  | 0,00                | 0,00                |
| Фортис банка - ABN AMRO   | 1 533 316,13   | 1 533 316,13          | 0,00                  | 0,00                | 0,00                |
| Кувалтски фонд за арапски економски развој (KWT)                    | 435 039,44   | 435 039,44            | 0,00                  | 0,00                | 0,00                |
| ERSTE Банка (EBA)   | 331 260,08   | 69 830,18             | 261 429,90            | 0,00                | 0,00                |
| Влада Белгије (BEL)   | 0,00   | 0,00                  | 0,00                  | 0,00                | 0,00                |
| <b>УКУПНО</b>   | <b>443.428.906,05</b>                                    | <b>290.234.604,40</b> | <b>147.828.258,74</b> | <b>2.810.431,47</b> | <b>2.555.611,44</b> |
| Провизије и банкарски трошкови                                      | 25 967,09  | 15 971,97             | 8 180,32              | 156,64              | 1 658,16            |
| <b>СВЕУКУПНО</b>  | <b>443.454.873,14</b>                                    | <b>290.250.576,37</b> | <b>147.836.439,06</b> | <b>2.810.588,11</b> | <b>2.557.269,60</b> |

## 1.6. Кредитни услови и валутна структура спољног дуга БиХ

Преглед кредитних услова спољног задужења Босне и Херцеговине по основу просјечне каматне стопе, учешћу фиксне и варијабилне каматне стопе у стању спољног дуга, те просјечног доспијећа кредита, дат је у наредној табели.


Табела 7. Каматна структура и доспијеће спољног дуга БиХ

| Опис                                 | 31.12.2017. | 30.06.2018. |
|--------------------------------------|-------------|-------------|
| Просјечна каматна стопа (%)          | 1,4         | 1,5         |
| Учешће фиксне каматне стопе (%)      | 57,0        | 58,1        |
| Учешће варијабилне каматне стопе (%) | 43,0        | 41,9        |
| Просјечно вријеме доспијећа (године) | 7,2         | 7,7         |

У Графикону 3. приказана је валутна структура спољног дуга БиХ. У валутној структури уговореног спољног дуга, као и у стању спољног дуга преовладавају валуте EUR, SDR<sup>11</sup> и USD са 91,63%, односно 92,82%.

Када је у питању валутна структура извршеног сервиса спољног дуга БиХ у посматраном периоду, главнина доспјелих обавеза или 81,06% је исплаћена у валути EUR, 13,44% у валути USD, док је 5,50% реализовано у другим валутама (по кредитима из билатералних споразума или према неким од земаља Паришког клуба кредитора). Од укупних исплаћених обавеза у валути EUR 39,60% чине исплате обавеза према IMF-у обзиром да су обавезе обрачунате у валути SDR исплаћене у валути EUR.

Графикон 3. Валутна структура спољног дуга БиХ<sup>12</sup>



\*CPU- Уговорена обрачунска валута Савјетске банке за обавезе по Консолидованом зајму - IBRD бр 40390

<sup>11</sup> SDR (Special Drawing Right) - Специјална права зучења, обрачунска јединица коју користи IMF, Савјетска банка и неколико других међународних финансијских институција. Састоји се од корпе валута коју сачињавају (USD 41,73%, EUR 30,93%, CNY 10,92%, JPY 8,33% и GBP 8,09%)

<sup>12</sup> Преглед валутне структуре укључује и податке о спољном дугу ентитета и Дистрикта, а у чијој ингеренцији је сервисирање истих. Остале валуте чине JPY, KRW, CHF, KWD, SAR, CAD, SEK, DKK, GBP.

### **1.7. Преглед пројеката у поступку закључивања**

**Пројекти у поступку закључивања**<sup>13</sup> односе се на споразуме о спољним кредитима који су у поступку иницијативе за преговоре, преговарања са кредиторима, поступку одобравања од стране кредитора, те споразуме о кредитима који су закључени и налазе се у поступку ратификације. Спољни кредити који се налазе у поступку закључивања закључно са 30.06.2018. године односе се на финансирање пројеката из области путне, жељезничке, водоводне и комуналне инфраструктуре, здравства, енергетике, те пројеката за јачање банкарског сектора и развој пољопривреде и руралних предузећа (Прилог 2).

Укупна вриједност пројеката планираних за кредитно финансирање из спољних извора закључно са 30.06.2018. године износи 1.657,35 мил КМ, од чега се на Федерацију БиХ односи 75,05%, на Републику Српску 20,23%, те на Институције БиХ и Дистрикт 3,54%, односно 1,18%.

Наведени пројекти се планирају финансирати углавном из мултилатералних извора (92,96%), од чега највеће учешће имају EBRD, EIB и Свјетска банка, док се из билатералних извора планира финансирати 7,04% истих.

Од укупне вриједности пројеката планираних за кредитно финансирање на инфраструктурне пројекте се односи 75,62%, на пројекте за јавни сектор 22,99%, те на пројекте за привредне дјелатности 1,39%. У валутној структури спољних кредита који се планирају користити за финансирање пројеката који су у поступку закључивања преовладава валута EUR са 86,16%.

---

<sup>13</sup> Извор: Министарство финансија и трезора БиХ, Сектор за односе са финансијским институцијама.

## 2. УНУТРАШЊА ЗАДУЖЕНОСТ БОСНЕ И ХЕРЦЕГОВИНЕ

### 2.1. Стање унутрашње задужености

Према подацима којима располаже Министарство финансија и трезора БиХ, унутрашњи дуг БиХ на дан 30.06.2018. године износи 3.474,41 мил КМ<sup>14</sup> и смањен је за 27,22 мил КМ или 0,78% у односу на стање на дан 31.12.2017. године.

Табела 8 Стање унутрашње задужености Босне и Херцеговине на дан 30.06.2018. годи (у мил КМ)

| Врста обавеза  | Носилац обавеза     |                  |             | Укупно          |
|--|---------------------|------------------|-------------|-----------------|
|  | Босна и Херцеговина |                  |             |                 |
| Директни унутрашњи државни дуг   |                     |                  | 0,00        | 0,00            |
| Индиректни унутрашњи државни дуг   |                     |                  | 0,00        | 0,00            |
| Укупно унутрашњи дуг по коме је БиХ носилац обавеза:                       |                     |                  | 0,00        | 0,00            |
|  | Федерација БиХ      | Република Српска | Дистрикт    |                 |
| Стара девизна штедња   | 57,78               | 215,23           | 0,00        | 273,01          |
| Ратна потраживања  | 203,36              | 368,87           | 0,00        | 572,23          |
| Опште обавезе <sup>15</sup>  | 12,09               | 148,76           | 0,00        | 160,85          |
| Дугорочне обавезнице   | 470,00              | 895,97           | 0,00        | 1.365,97        |
| Дуг по трезорским записима   | 80,00               | 44,00            | 0,00        | 124,00          |
| Обавезе по кредитима   | 0,00                | 240,08           | 3,27        | 243,35          |
| Рефунд. пореза општина, и фонд. по основу измирења пореза путем обавезница | 0,00                | 2,12             | 0,00        | 2,12            |
| Активирани гаранције   | 0,00                | 3,43             | 0,00        | 3,43            |
| <b>Укупно дуг влада ентитета/Дистрикта:</b>                                | <b>823,23</b>       | <b>1.918,46</b>  | <b>3,27</b> | <b>2.744,96</b> |
|  | Дуг кантона         |                  |             |                 |
|  | Федерација БиХ      | Република Српска | Дистрикт    |                 |
| Обавезе по кредитима   | 166,95              | 0,00             | 0,00        | 166,95          |
| Дугорочне обавезнице   | 18,81               | 0,00             | 0,00        | 18,81           |
| <b>Укупно дуг кантона</b>  | <b>185,76</b>       | <b>0,00</b>      | <b>0,00</b> | <b>185,76</b>   |
|  | Дуг градова         |                  |             |                 |
|  | Федерација БиХ      | Република Српска | Дистрикт    |                 |
| Обавезе по кредитима   | 19,59               | 138,25           | 0,00        | 157,84          |
| Дугорочне обавезнице   | 0,10                | 8,15             | 0,00        | 8,25            |
| <b>Укупно дуг градова</b>  | <b>19,69</b>        | <b>146,40</b>    | <b>0,00</b> | <b>166,09</b>   |
|  | Дуг општина         |                  |             |                 |
|  | Федерација БиХ      | Република Српска | Дистрикт    |                 |
| Обавезе по кредитима   | 32,92               | 116,86           | 0,00        | 149,78          |
| Дугорочне обавезнице   | 0,10                | 30,39            | 0,00        | 30,49           |
| <b>Укупно дуг општина</b>  | <b>33,02</b>        | <b>147,25</b>    | <b>0,00</b> | <b>180,27</b>   |
|  | Дуг фондова         |                  |             |                 |
|  | Федерација БиХ      | Република Српска | Дистрикт    |                 |
| Дуг фондова социјалне сигурности   | 0,00                | 197,33           | 0,00        | 197,33          |
| <b>УНУТРАШЊА ЗАДУЖЕНОСТ</b>  | <b>1.061,70</b>     | <b>2.409,44</b>  | <b>3,27</b> | <b>3.474,41</b> |

У укупном износу унутрашње задужености на дан 30.06.2018. године, Федерација БиХ учествује са 30,56%, Република Српска са 69,35%, те Дистрикт са 0,09%.

<sup>14</sup> Извор података: Федерално министарство финансија, Министарство финансија Републике Српске, Дирекција за финансије Брчко Дистрикта БиХ.

<sup>15</sup> Опште обавезе обавезе према добављачима, пензије, инвалиднине, обавезе настале у поступку приватизације, извршне судске одлуке.

Табела 9. Стање унутрашњег дуга БиХ на дан 30.06.2018. године у односу на стање дуга на дан 31.12.2017.

| Ентитет/Дистрикт | Стање унутрашњег дуга БиХ на дан<br>(у мил КМ) |             | Повећање / смањење |        |
|------------------|--|-------------|--------------------|--------|
|                  | 31.12.2017.                                    | 30.06.2018. | мил КМ             | %      |
| Федерација БиХ   | 1.148,50                                       | 1 061,70    | -86,80             | -7,56% |
| Република Српска | 2.349,57                                       | 2.409,44    | 59,87              | 2,55%  |
| Дистрикт         | 3,56   | 3,27        | -0,29              | -8,15% |
| Укупно           | 3.501,63                                       | 3.474,41    | -27,22             | -0,78% |

У наведеном периоду Влада Републике Српске емитовала је обвезнице у износу од 100,00 мил КМ, а Влада Федерације БиХ није имала ниједну емисију обвезница. У истом периоду Влада Републике Српске је имала једну аукцију трезорских записа у износу од 20,00 мил КМ, док Влада Федерацији БиХ није издавала трезорске записе.

У посматраном периоду владе ентитета и Дистрикта нису се задуживале по основу дугорочних кредита, а знатно повећање стања дуга по овом основу у Републици Српској у односу на 31.12.2017. године (57,42 мил КМ), резултат је евидентирања дуга по основу кредита Фонда здравственог осигурања Републике Српске и Универзитетског клиничког центра Републике Српске.

У периоду јануар - јуни 2018. године владе ентитета и Дистрикта су сервисирале обавезе по основу унутрашњег дуга БиХ у износу од 300,98 мил КМ и то по основу главнице 259,15 мил КМ, а по основу камате 41,83 мил КМ. Федерација БиХ је платила 80,05 мил КМ по основу главнице и 13,46 мил КМ по основу камате, Република Српска 178,82 мил КМ по основу главнице и 28,31 мил КМ по основу камате и других трошкова, а Дистрикт 0,28 мил КМ по основу главнице и 0,06 мил КМ по основу камата.



### 3. ГАРАНЦИЈЕ ПО ОСНОВУ СПОЉНЕ И УНУТРАШЊЕ ЗАДУЖЕНОСТИ БОСНЕ И ХЕРЦЕГОВИНЕ

#### 3.1. Спољне државне гаранције

С обзиром да издате гаранције државе не представљају дуг Босне и Херцеговине, као ни ентитета, већ потенцијални дуг, који ће бити плаћен у случају неизмиривања обавеза од стране крајњег корисника, исте нису укључене у укупно стање јавне задужености.

У досадашњем периоду доспјеле обавезе по издатим спољним државним гаранцијама су благовремено извршаване од стране крајњих корисника.

Табела 10. Стање дуга по спољним државним гаранцијама на дан 30.06.2018. године

| Кредитор                      | Зајмопримац                                 | Давалац гаранције     | Намјена кредита                     | Уговорени износ у оригиналној валути у мил EUR | Уговорени износ у мил KM | Ангажовано до 30.06.2018. у мил KM | Стање дуга по гаранцији у мил KM |
|-------------------------------|---|-----------------------|-------------------------------------|--|--------------------------|------------------------------------|----------------------------------|
| Извозно-увозна банка Мађарске | ЈКП "Водовод и канализација" д.о.о Тузла    | БиХ Подгаранција ФБиХ | Вола за Тузлу из језера Модрац      | 5,80   | 11,34                    | 11,34                              | 0,56                             |
| EBRD                          | А.Д. „Водовод и канализација“ Бијељина      | БиХ Подгаранција РС   | Канализациони систем Бијељина       | 5,00   | 9,78                     | 9,78                               | 6,19                             |
| EBRD                          | ЈП „Аутопутевки Републике Српске“ Бања Лука | БиХ Подгаранција РС   | Цеста од Бања Луке до Добоја Фаза-1 | 185,00   | 361,83                   | 361,83                             | 277,23                           |
| EBRD                          | „Топлана“ А.Д. Приједор                     | БиХ Подгаранција РС   | Централно гријање Приједор          | 7,00   | 13,69                    | 13,69                              | 13,12                            |
| <b>УКУПНО</b>                 |   |                       |                                     | <b>202,80</b>                                  | <b>396,64</b>            | <b>396,64</b>                      | <b>297,10</b>                    |

Стање дуга по издатим спољним државним гаранцијама закључно са 30.06.2018. године је смањено за 16,78 мил KM или 5,35% у односу 31.12.2017. године, а што се може видјети из наредне табеле.

Табела 11. Упоредни преглед стања дуга по спољним државним гаранцијама на дан 30.06.2018. године у односу на 31.12.2017. године

| Кредитор                      | Зајмопримац                                 | Давалац гаранције     | Намјена кредита                     | Стање дуга на дан (у мил KM) |               | Повећање/смањење |               |
|-------------------------------|---|-----------------------|-------------------------------------|------------------------------|---------------|------------------|---------------|
|                               |   |                       |                                     | 31.12.2017                   | 30.06.2018.   | мил KM           | %             |
| Извозно-увозна банка Мађарске | ЈКП "Водовод и канализација" д.о.о Тузла    | БиХ Подгаранција ФБиХ | Вола за Тузлу из језера Модрац      | 1,13                         | 0,56          | -0,57            | -50,44%       |
| EBRD                          | А.Д. „Водовод и канализација“ Бијељина      | БиХ Подгаранција РС   | Канализациони систем Бијељина       | 6,60                         | 6,19          | -0,41            | -6,25%        |
| EBRD                          | ЈП „Аутопутевки Републике Српске“ Бања Лука | БиХ Подгаранција РС   | Цеста од Бања Луке до Добоја Фаза-1 | 292,46                       | 277,23        | -15,23           | -5,21%        |
| EBRD                          | „Топлана“ А.Д. Приједор                     | БиХ Подгаранција РС   | Централно гријање Приједор          | 13,69                        | 13,12         | -0,57            | -4,16%        |
| <b>Укупно</b>                 |   |                       |                                     | <b>313,88</b>                | <b>297,10</b> | <b>-16,78</b>    | <b>-5,35%</b> |

### 3.2. Гаранције ентитета и Дистрикта

На основу достављених података од стране ентитетских министарстава финансија, у Прилогу 3 наведен је преглед стања дуга по основу издатих гаранција Федерације БиХ, кантона, градова и општина у Федерацији БиХ закључно са 30.06.2018. године, а у Прилогу 4 преглед гаранција Владе Републике Српске (одобрена, повучена кредитна средства и стање дуга) на дан 30.06.2018. године.

## 4. ЈАВНА ЗАДУЖЕНОСТ БОСНЕ И ХЕРЦЕГОВИНЕ

### 4.1. Стање јавне задужености на дан 30.06.2018. године

Јавна задуженост Босне и Херцеговине на дан 30.06.2018. године износи 11.802,36 мил КМ.<sup>16</sup> У Табели 12. је приказано стање јавног, спољног и унутрашњег дуга, као и њихова алокација на Федерацију БиХ, Републику Српску, Дистрикт и Институције БиХ на дан 30.06.2018. године.

Табела 12. Стање јавног дуга Босне и Херцеговине на дан 30.06.2018. године (у мил КМ)

| Опис          | Укупно    | од тога:       |       |                  |       |          |      |                 |      |
|---------------|-----------|----------------|-------|------------------|-------|----------|------|-----------------|------|
|               |           | Федерација БиХ | %     | Република Српска | %     | Дистрикт | %    | Институције БиХ | %    |
| Јавни дуг     | 11.802,36 | 5.933,28       | 50,27 | 5.749,32         | 48,71 | 44,95    | 0,38 | 74,81           | 0,64 |
| Спољни дуг    | 8.327,95  | 4.871,58       | 58,50 | 3.339,88         | 40,10 | 41,68    | 0,50 | 74,81           | 0,90 |
| Унутрашњи дуг | 3.474,41  | 1.061,70       | 30,56 | 2.409,44         | 69,35 | 3,27     | 0,09 | 0,00            | 0,00 |

Упоредни преглед стања јавног дуга БиХ на дан 30.06.2018. године у односу на стање јавног дуга БиХ на дан 31.12.2017. године приказан је у наредној табели.

Табела 13. Стање јавног дуга БиХ на дан 30.06.2018. године у односу на стање јавног дуга БиХ на дан 31.12.2017. године

| Ентитет/Дистрикт | Стање јавног дуга БиХ на дан (у мил КМ) |             | Повећање / смањење |        |
|------------------|---|-------------|--------------------|--------|
|                  | 31.12.2017.                             | 30.06.2018. | мил КМ             | %      |
| Федерација БиХ   | 5.935,57                                | 5.933,28    | -2,29              | -0,04% |
| Република Српска | 5.303,69                                | 5.749,32    | 445,63             | 8,40%  |
| Дистрикт         | 40,28                                   | 44,95       | 4,67               | 11,59% |
| Институције БиХ  | 75,04                                   | 74,81       | -0,23              | -0,31% |
| Укупно           | 11.354,58                               | 11.802,36   | 447,78             | 3,94%  |

<sup>16</sup> Прелиминарни подаци.

#### 4.2. Показатељи јавне задужености

Преглед показатеља јавне задужености дат је у табели испод за 2017. и 2018. годину, са тренутно расположивим подацима о стању спољног, унутрашњег и јавног дуга БиХ за прву половину 2018. године.

Табела 14. Показатељи јавне задужености БиХ за 2017. и прву половину 2018. године

| Опис                                       | 2017.     | 30.06.2018. |
|--|-----------|-------------|
| Стање јавног дуга (мил КМ)                 | 11.354,58 | 11.802,36   |
| Стање спољног дуга (мил КМ)                | 7.852,95  | 8.327,95    |
| Стање унутрашњег дуга (мил КМ)             | 3.501,63  | 3.474,41    |
| БДП (мил КМ) <sup>17</sup>                 | 32.299,00 | 33.800,00   |
| Извоз роба и услуга (мил КМ) <sup>18</sup> | 12.180,00 | 13.538,00   |
| Стање јавног дуга/БДП                      | 35,15%    | 34,92%      |
| Стање спољног дуга/БДП                     | 24,31%    | 24,64%      |
| Стање унутрашњег дуга/БДП                  | 10,84%    | 10,28%      |
| Стање спољног дуга/Извоз роба и услуга     | 64,47%    | 61,52%      |

<sup>17</sup>Извор: ДЕП (Документ оквирног буџета Макроекономске пројекције 2019 -2021 година, септембар 2018 године)

<sup>18</sup>Извор: ДЕП (Документ оквирног буџета Макроекономске пројекције 2019 -2021 година, септембар 2018 године)

## САЖЕТАК

- Стање јавне задужености Босне и Херцеговине на дан 30.06.2018. године износи 11.802,36 мил КМ, од чега је спољни дуг 8.327,95 мил КМ или 70,56%, док је унутрашњи дуг 3.474,71 мил КМ или 29,44% од укупне јавне задужености.
- У односу на 31.12.2017. године јавни дуг се повећао за 447,78 мил КМ или 3,94 %, с тим да се спољни дуг повећао за 475,00 мил КМ или 6,05%, док се унутрашњи дуг смањило за 0,78% или 27,22 мил КМ. У укупном стању јавне задужености Федерација БиХ учествује са 50,27%, Република Српска са 48,71%, Институције БиХ са 0,64% и Дистрикт са 0,38%.
- Учешће јавног дуга Босне и Херцеговине у Бруто друштвеном производу (БДП) износи 34,92%.
- У стању спољног дуга највеће учешће имају Свјетска банка – IDA и IBRD са 32,47%, Европска инвестициона банка са 22,73%, Паришки клуб са 7,86%, Међународни монетарни фонд са 7,34%, и Европска банка за обнову и развој са 6,53%, а што представља 76,93% укупног стања спољног дуга.
- Сервис спољног дуга у првој половини 2018. године износио је 451,12 мил КМ, од чега се на главницу односи 388,95 мил КМ или 86,22%, а на камату 62,17 мил КМ или 13,78%. У укупном износу сервиса спољног дуга БиХ, Федерација БиХ учествује са 65,25%, Република Српска са 33,56%, док Дистрикт и Институције БиХ учествују са 0,62%, односно 0,57%.

## ПРИЛОГ 1

*Аналитички преглед спољног државног дуга и спољног дуга ентитета и Дистрикта  
закључно са 30.06.2018. године*

(у мил КМ)<sup>19</sup>

| Кредитори по пројектима   | Уговорено               | Ангажовано              | Неангажовано          | Стање дуга              |
|---|-------------------------|-------------------------|-----------------------|-------------------------|
| <b>Спољни државни дуг</b>   |                         |                         |                       |                         |
| <b>Влада Шпаније (ЕСР)</b>  | <b>146 405 371,34</b>   | <b>146 405 371,34</b>   | <b>0,00</b>           | <b>129 018 447,79</b>   |
| Пројекат за воду  | 10 699 582,47           | 10 699 582,47           | 0,00                  | 10 699 582,47           |
| Набавка 9 гарнитуре возова  | 131 699 896,98          | 131 699 896,98          | 0,00                  | 115 237 409,86          |
| Вода за Широки, Љубушки, Фојницу                                  | 4 005 891,89            | 4 005 891,89            | 0,00                  | 3 081 455,46            |
| <b>Европска инвестициона банка (ЕИБ)</b>                          | <b>2 718 399 998,88</b> | <b>2 258 329 257,88</b> | <b>460 070 741,00</b> | <b>1 892 982 938,71</b> |
| Путеви  | 5 356 303,39            | 5 356 303,39            | 0,00                  | 1 973 374,98            |
| Путеви  | 110 504 395,00          | 110 504 395,00          | 0,00                  | 51 017 094,52           |
| Електрична енергија   | 114 448 195,92          | 114 448 195,92          | 0,00                  | 19 074 699,30           |
| Железнице   | 78 233 200,00           | 78 233 200,00           | 0,00                  | 15 646 640,16           |
| Бања Лука - Градница  | 127 128 950,00          | 127 128 950,00          | 0,00                  | 93 673 963,08           |
| Железнице 2   | 168 201 380,00          | 168 201 380,00          | 0,00                  | 151 040 548,97          |
| Санација путева у РС  | 78 233 200,00           | 78 233 200,00           | 0,00                  | 63 525 358,40           |
| Електрична енергија 2   | 176 308 107,59          | 176 308 107,59          | 0,00                  | 164 270 152,68          |
| Санација путева у ФБиХ  | 97 791 500,00           | 97 791 500,00           | 0,00                  | 78 038 089,63           |
| Водовод и канализација у ФБиХ                                     | 117 349 800,00          | 73 539 208,00           | 43 810 592,00         | 73 539 208,00           |
| Коридор Ус  | 146 687 250,00          | 146 687 250,00          | 0,00                  | 138 713 481,55          |
| Мала и средња предузећа   | 97 783 436,97           | 97 783 436,97           | 0,00                  | 58 356 197,01           |
| Вода и санитација за РС   | 97 791 500,00           | 60 356 914,00           | 37 434 586,00         | 60 356 913,80           |
| Болнице у РС  | 195 583 000,00          | 186 409 307,00          | 9 173 693,00          | 186 409 306,63          |
| Помоћ у случају поплава   | 107 570 650,00          | 70 409 880,00           | 37 160 770,00         | 70 409 880,00           |
| Коридор Ус - II Фаза  | 324 667 780,00          | 324 667 780,00          | 0,00                  | 324 667 780,00          |
| Аутопут Бања Лука-Добој   | 312 932 800,00          | 312 932 800,00          | 0,00                  | 312 932 800,00          |
| Дистрибуција електричне енергије у БиХ Б                          | 39 116 600,00           | 9 779 150,00            | 29 337 450,00         | 9 779 150,00            |
| Почетак Бијача Коридор Ус   | 195 583 000,00          | 0,00                    | 195 583 000,00        | 0,00                    |
| Модернизација цеста у ФБиХ  | 97 791 500,00           | 19 558 300,00           | 78 233 200,00         | 19 558 300,00           |
| Болнице у РС -Б   | 29 337 450,00           | 0,00                    | 29 337 450,00         | 0,00                    |
| <b>Свјетска банка - Међународна асоцијација за развој (WBIDA)</b> | <b>2 403 642 994,26</b> | <b>2 290 361 831,26</b> | <b>113 281 163,00</b> | <b>1 805 005 460,23</b> |
| Локалне иницијативе   | 11 551 801,76           | 11 551 801,76           | 0,00                  | 7 797 491,11            |
| Хитни јавни радови и запошљавање                                  | 16 217 821,91           | 16 217 821,91           | 0,00                  | 10 541 635,96           |
| Хитна демобилизација и реинтеграција                              | 12 205 612,32           | 12 205 612,32           | 0,00                  | 7 933 686,56            |
| Хитна обнова централног грињања                                   | 33 132 198,92           | 33 132 198,92           | 0,00                  | 23 855 189,49           |
| Хитна обнова образовања   | 8 259 188,00            | 8 259 188,00            | 0,00                  | 5 368 472,20            |
| Есенцијалне болничке услуге                                       | 24 541 587,20           | 24 541 587,20           | 0,00                  | 16 565 571,36           |
| Хитна обнова система природног гаса                               | 17 225 653,90           | 17 225 653,90           | 0,00                  | 12 488 624,94           |
| Хитна санација стамбеног фонда                                    | 24 776 580,38           | 24 776 580,38           | 0,00                  | 16 104 819,98           |
| Помоћ у реконструкцији  | 29 025 146,40           | 29 025 146,40           | 0,00                  | 21 043 231,14           |
| Пилот локални развој  | 25 886 661,17           | 25 886 661,17           | 0,00                  | 20 062 163,80           |
| Рехабилитација жртава рата  | 7 996 616,50            | 7 996 616,50            | 0,00                  | 5 197 808,94            |
| Хитна обнова образовања 2   | 18 170 213,60           | 18 170 213,60           | 0,00                  | 12 719 149,52           |
| Хитно деминирање  | 12 152 206,88           | 12 152 206,88           | 0,00                  | 7 898 979,92            |
| Хитна обнова електричне енергије                                  | 58 370 109,14           | 58 370 109,14           | 0,00                  | 37 940 578,14           |
| Хитна обнова транспорта 2   | 64 398 832,44           | 64 398 832,44           | 0,00                  | 45 079 185,28           |
| Вода, канализација и чврсти отпад                                 | 33 553 440,00           | 33 553 440,00           | 0,00                  | 24 158 476,80           |

<sup>19</sup> Прерачуи података у КМ извршен по средњем курсу - курсна листа 126 ЦБ БиХ од 30.06.2018. године

|   |                |                |      |               |
|---|----------------|----------------|------|---------------|
| Хитна обнова транспорта                                 | 57 491 302,28  | 57 491 302,28  | 0,00 | 41 393 777,72 |
| Хитна обнова фарми                                      | 33 553 440,00  | 33 553 440,00  | 0,00 | 24 158 476,80 |
| Хитан оправак   | 50 330 160,00  | 50 330 160,00  | 0,00 | 35 231 112,00 |
| Кредит за помоћ у транзицији                            | 147 249 523,20 | 147 249 523,20 | 0,00 | 95 712 190,08 |
| Хитно поновно покретање индустрије                      | 16 518 376,00  | 16 518 376,00  | 0,00 | 11 149 903,80 |
| Шумарство   | 11 486 122,48  | 11 486 122,48  | 0,00 | 8 614 615,19  |
| Пилот кредит  | 8 727 075,93   | 8 727 075,93   | 0,00 | 6 545 328,83  |
| Обнова електричне енергије 2                            | 43 499 482,46  | 43 499 482,46  | 0,00 | 31 537 148,30 |
| Управљање чврстим отпадом                               | 33 638 699,20  | 33 638 699,20  | 0,00 | 28 592 894,41 |
| Управљање чврстим отпадом-додатак                       | 12 373 957,25  | 12 373 957,25  | 0,00 | 8 661 770,01  |
| Кредит за структурално прилагођавање јавних финансија   | 109 021 281,60 | 109 021 281,60 | 0,00 | 81 765 961,20 |
| Пилот културно наслеђе                                  | 6 917 474,74   | 6 917 474,74   | 0,00 | 5 361 075,60  |
| Основно здравство                                       | 17 311 350,81  | 17 311 350,81  | 0,00 | 13 416 317,75 |
| Извозна подршка предузећима                             | 21 001 935,20  | 21 001 935,20  | 0,00 | 16 276 499,78 |
| Кредит за структурално прилагођавање јавних финансија 2 | 125 539 657,60 | 125 539 657,60 | 0,00 | 97 293 234,64 |
| Кредит за приватизацију предузећа и банака              | 88 727 276,80  | 88 727 276,80  | 0,00 | 68 763 639,52 |
| Водоснабјевљање и канализација за Мостар                | 21 431 571,95  | 21 431 571,95  | 0,00 | 17 145 289,36 |
| Развој образовања                                       | 18 878 144,00  | 18 878 144,00  | 0,00 | 15 102 515,20 |
| Трговинске и транспортне олакшице у ЈИ Европи           | 20 529 940,54  | 20 529 940,54  | 0,00 | 16 680 604,39 |
| Хитна преквалификација - пилот кредит                   | 26 829 606,17  | 26 829 606,17  | 0,00 | 21 463 720,28 |
| Кредит за прилагођавање социјалног сектора              | 36 104 450,40  | 36 104 450,40  | 0,00 | 29 334 865,95 |
| Техничка помоћ за социјални сектор                      | 5 414 826,63   | 5 414 826,63   | 0,00 | 4 399 548,25  |
| Обнова електричне енергије 3                            | 57 010 868,99  | 57 010 868,99  | 0,00 | 47 033 966,78 |
| Локалне иницијативе 2 (Микрофинансирање)                | 36 286 195,91  | 36 286 195,91  | 0,00 | 29 936 135,73 |
| Техничка помоћ у приватизацији                          | 6 796 945,68   | 6 796 945,68   | 0,00 | 5 607 490,46  |
| Развој заједнице  | 27 783 647,68  | 27 783 647,68  | 0,00 | 22 921 529,78 |
| Развој заједнице-додатак                                | 7 823 609,75   | 7 823 609,75   | 0,00 | 6 650 068,29  |
| Управљање цестима и сигурност                           | 55 504 266,75  | 55 504 266,75  | 0,00 | 46 484 823,31 |
| Кредит за прилагођавање пословног амбијента             | 83 299 810,40  | 83 299 810,40  | 0,00 | 70 804 838,84 |
| Кредит за приватни сектор                               | 18 717 887,25  | 18 717 887,25  | 0,00 | 15 676 233,61 |
| Развој мале комерцијалне пољопривреде                   | 20 147 256,18  | 20 147 256,18  | 0,00 | 10 073 628,17 |
| Развој и заштита шума                                   | 6 607 302,02   | 6 607 302,02   | 0,00 | 3 303 650,89  |
| Развој и заштита шума-додатак                           | 4 117 721,32   | 4 117 721,32   | 0,00 | 3 705 949,17  |
| Техничка помоћ у социјалном осигурању                   | 9 825 172,73   | 9 825 172,73   | 0,00 | 4 912 586,47  |
| Кредит за прилагођавање економског управљања            | 16 046 422,40  | 16 046 422,40  | 0,00 | 9 627 872,32  |
| Подршка запошљавању 2                                   | 19 349 881,00  | 19 349 881,00  | 0,00 | 11 609 928,61 |
| Урбана инфраструктура и пружање услуга                  | 30 900 256,30  | 30 900 256,30  | 0,00 | 18 540 153,79 |
| Урбана инфраструктура и пружање услуга-додатак          | 6 978 611,66   | 6 978 611,66   | 0,00 | 6 280 750,49  |
| Лечење здравственог сектора                             | 26 274 095,12  | 26 274 095,12  | 0,00 | 18 391 866,51 |
| Програм енергетске заједнице ЈИ Европе                  | 58 881 001,17  | 58 881 001,17  | 0,00 | 47 104 800,98 |
| Регистрација земљишта                                   | 22 483 421,48  | 22 483 421,48  | 0,00 | 17 986 737,15 |
| Припремљеност за ванјарну инфлуенцу                     | 7 726 357,15   | 7 726 357,15   | 0,00 | 6 953 721,44  |
| Пољопривреда и рурални развој                           | 29 792 976,58  | 29 792 976,58  | 0,00 | 26 013 678,92 |
| Путна инфраструктура и сигурност                        | 38 463 447,20  | 38 463 447,20  | 0,00 | 34 617 102,48 |
| Управљање чврстим отпадом 2                             | 13 025 074,02  | 13 025 074,02  | 0,00 | 13 025 074,02 |

|   |                  |                  |                |                |
|---|------------------|------------------|----------------|----------------|
| Прво програмско финансирање за развојну политику јавне потрошње | 99 582 209,60    | 99 582 209,60    | 0,00           | 99 582 209,60  |
| Подршка мрежама социјалне сигурности и запошљавање              | 21 692 099,80    | 21 692 100,00    | 0,00           | 21 692 099,80  |
| Додатно финансирање за јачање здравственог сектора              | 14 757 907,12    | 14 757 907,12    | 0,00           | 14 757 907,12  |
| Развој наводњавања  | 60 882 014,40    | 27 505 566,00    | 33 376 449,00  | 25 496 459,06  |
| Регистрација искретинина  | 53 566 733,60    | 41 198 650,00    | 12 368 084,00  | 40 314 798,68  |
| Хитни опоравак од поплава                                       | 153 384 920,00   | 119 698 097,00   | 33 686 823,00  | 119 698 096,82 |
| Пројекат заштите од поплава ријеке Дрине                        | 36 812 380,80    | 12 230 343,00    | 24 582 038,00  | 12 230 342,86  |
| Енергетска ефектност дио А                                      | 42 947 777,60    | 37 069 703,00    | 5 878 075,00   | 37 069 703,07  |
| Енергетска ефектност дио Б                                      | 6 135 396,80     | 2 745 701,00     | 3 389 696,00   | 2 745 700,81   |
| Свајцарски развојни фонд (SFD)                                  | 173.846.194,31   | 149 991.304,31   | 23 854.890,00  | 94 588.840,05  |
| Реконструкција БиХ  | 50 136 694,31    | 50 136 694,31    | 0,00           | 8 760 881,81   |
| Отпремање 4 болнице   | 41 793 750,00    | 41 667 962,00    | 125 788,00     | 33 312 778,38  |
| Градска магистрала у Зеници                                     | 41 793 750,00    | 41 692 627,00    | 101 123,00     | 37 517 263,84  |
| Обнова стамбених јединица у БиХ                                 | 30 091 500,00    | 12 660 126,00    | 17 431 374,00  | 11 164 021,14  |
| Развој инфраструктуре у Горакљу                                 | 10 030 500,00    | 3 833 895,00     | 6 196 605,00   | 3 833 894,87   |
| Лондонски клуб кредитора  | 436.524.000,01   | 436.524.000,01   | 8,00           | 127.319.500,00 |
| Опциони   | 436 524 000,01   | 436 524 000,01   | 0,00           | 127 319 500,00 |
| Међународни фонд за развој пољопривреде (IFAD)                  | 131.233.208,14   | 104 214 636,14   | 27 018.572,00  | 80 019 057,17  |
| Мале фарме 1  | 10 258 858,92    | 10 258 858,92    | 0,00           | 6 152 862,60   |
| Мале фарме 2  | 23 739 449,84    | 23 739 449,84    | 0,00           | 14 639 325,47  |
| Стоочарство   | 22 528 482,12    | 22 528 482,12    | 0,00           | 17 271 839,33  |
| Унапријеђење руралног предузетништва                            | 20 641 120,18    | 20 641 120,18    | 0,00           | 19 263 015,67  |
| Побољшање животних услова на селу                               | 13 320 335,08    | 13 320 335,08    | 0,00           | 8 965 623,94   |
| Развој руралног пословања                                       | 18 996 132,40    | 11 320 719,00    | 7 675 413,00   | 11 320 719,26  |
| Програмски развој конкурентности у руралним подручјима          | 21 748 829,60    | 2 405 671,00     | 19 343 159,00  | 2 405 670,90   |
| Међународни монетарни фонд (IMF)                                | 2 043 068 256,26 | 1 296.869.499,00 | 746 198 758,00 | 611.025 052,23 |
| IMF SBA IV  | 997 591 922,00   | 997 591 922,00   | 0,00           | 311 747 475,63 |
| IMF EFF   | 1 045 476 334,26 | 299 277 577,00   | 746 198 758,00 | 299 277 576,60 |
| Влада Белгије (BEL)   | 8 336 072,17     | 8 336 072,17     | 0,00           | 4 096 971,65   |
| Извозни кредит 2  | 2 923 000,18     | 2 923 000,18     | 0,00           | 1 461 500,15   |
| Извозни кредит 3  | 570 254,72       | 570 254,72       | 0,00           | 456 203,78     |
| Извозни кредит 1  | 4 842 817,27     | 4 842 817,27     | 0,00           | 2 179 267,72   |
| Париски клуб кредитора  | 905 976 788,51   | 905 976 788,43   | 0,00           | 654.217 119,54 |
| САД   | 43 543 451,08    | 43 543 451,00    | 0,00           | 21 393 899,75  |
| Белгија   | 9 531 821,28     | 9 531 821,28     | 0,00           | 7 386 208,28   |
| Немачка   | 106 359 952,21   | 106 359 952,21   | 0,00           | 52 945 812,08  |
| Швицарска   | 52 183 138,24    | 52 183 138,24    | 0,00           | 41 125 532,13  |
| Јапан   | 46 282 745,51    | 46 282 745,51    | 0,00           | 35 864 513,99  |
| Финска  | 859 680,45       | 859 680,45       | 0,00           | 396 656,54     |
| Француска   | 357 666 484,90   | 357 666 484,90   | 0,00           | 277 155 759,30 |
| Аустрија  | 186 817 311,76   | 186 817 311,76   | 0,00           | 144 764 734,87 |
| Шведска   | 11 050 196,46    | 11 050 196,46    | 0,00           | 5 098 561,44   |
| Велика Британија  | 3 784 315,21     | 3 784 315,21     | 0,00           | 1 746 083,07   |
| Шпанија   | 406 743,59       | 406 743,59       | 0,00           | 315 185,56     |
| Канада  | 6 152 255,01     | 6 152 255,01     | 0,00           | 2 838 650,45   |
| Данска  | 1 086 142,12     | 1 086 142,12     | 0,00           | 501 145,97     |



|   |                  |                  |                |                |
|---|------------------|------------------|----------------|----------------|
| Италија   | 80 252 550,69    | 80 252 550,69    | 0,00           | 62 684 376,11  |
| Ратвојна банка Савјета Европе (СЕВ)                             | 216 422 616,85   | 135 229 854,85   | 81 192 762,00  | 118 311 560,29 |
| Социјални и стамбени фонд за расељене                           | 15 646 640,00    | 15 646 640,00    | 0,00           | 9 120 035,29   |
| Примарна здравствена заштита                                    | 11 542 383,36    | 11 542 383,36    | 0,00           | 7 090 960,38   |
| Примарна здравствена заштита                                    | 9 239 340,92     | 9 239 340,92     | 0,00           | 5 122 660,96   |
| Мостарска гимназија   | 2 013 722,57     | 2 013 722,57     | 0,00           | 434 614,37     |
| Државни злтвор  | 37 747 519,00    | 37 747 519,00    | 0,00           | 37 747 519,00  |
| Личне здравственог сектора – фаза II                            | 17 993 636,00    | 17 993 636,00    | 0,00           | 17 993 636,00  |
| Затварање колективних центара                                   | 117 349 800,00   | 36 157 038,00    | 81 192 762,00  | 36 157 038,04  |
| Социјални програм стамбеног збрињавања у БиХ                    | 4 889 575,00     | 4 889 575,00     | 0,00           | 4 645 096,25   |
| Европска комисија (ЕК)  | 234 699 600,00   | 234 699 600,00   | 0,00           | 211 229 640,00 |
| Макрофинансијска помоћ I  | 39 116 600,00    | 39 116 600,00    | 0,00           | 15 646 640,00  |
| Макрофинансијска помоћ II                                       | 195 583 000,00   | 195 583 000,00   | 0,00           | 195 583 000,00 |
| Влада Јапана (JPN)  | 243 654 344,88   | 113 288 269,47   | 140 366 075,00 | 92 901 647,37  |
| Подршка рударству   | 62 178 869,47    | 62 178 869,47    | 0,00           | 41 792 246,94  |
| ТЕ Угљеник  | 191 475 475,41   | 51 109 400,00    | 140 366 075,00 | 51 109 400,43  |
| Опек фонд за међународни развој (OFTD)                          | 226 702 660,20   | 164 851 813,00   | 61 851 648,00  | 135 249 775,19 |
| Развој сточарства и руралног финансирања                        | 8 388 360,00     | 8 388 360,00     | 0,00           | 1 957 541,24   |
| Унапријеђење руралног предузетништва                            | 9 982 148,40     | 9 982 148,40     | 0,00           | 5 656 623,46   |
| Сарајевска заобилазница   | 29 951 271,46    | 29 951 271,46    | 0,00           | 18 311 635,22  |
| Реконструкција пруге Сарајево-Брадина                           | 20 132 064,00    | 14 233 947,00    | 5 898 117,00   | 10 878 602,64  |
| Пројекат руралног развоја                                       | 10 061 391,14    | 10 061 391,14    | 0,00           | 7 713 203,97   |
| Пројекат стамбене обнове  | 11 743 704,00    | 10 461 479,00    | 1 282 225,00   | 8 959 753,04   |
| Поддршка Клопча-Доња Грачаница                                  | 80 528 256,00    | 79 796 118,00    | 732 138,00     | 79 796 118,01  |
| Поддршка Клопча-Доња Грачаница                                  | 46 939 920,00    | 0,00             | 46 939 920,00  | 0,00           |
| Развој руралног предузетништва                                  | 8 975 545,20     | 1 976 298,00     | 6 999 248,00   | 1 976 297,62   |
| Савјетска банка - Међународна банка за обнову и развој (WBIBRD) | 1 771 204 084,01 | 1 563 631 846,01 | 207 572 238,00 | 899 157 897,46 |
| Консолидовани Б   | 468 654 570,92   | 468 654 570,92   | 0,00           | 149 844 229,15 |
| Консолидовани Ц   | 515 247 568,46   | 515 247 568,46   | 0,00           | 175 317 667,82 |
| Управљање чврстим отпадом II                                    | 15 898 219,84    | 15 898 219,84    | 0,00           | 13 303 563,27  |
| Финансирање малих и средњих предузећа                           | 93 488 674,00    | 93 488 674,00    | 0,00           | 93 488 674,00  |
| Отпадне воде за Сарајево  | 40 367 498,35    | 40 367 498,35    | 0,00           | 37 228 448,68  |
| Развој политике јавне потрошње                                  | 61 217 479,00    | 61 217 479,00    | 0,00           | 61 217 479,00  |
| Побољшање приступа малих и средњих предузећа                    | 146 243 056,44   | 146 243 056,44   | 0,00           | 146 243 056,44 |
| Развојна политика пословног амбијента                           | 73 148 042,00    | 73 148 042,00    | 0,00           | 73 148 042,00  |
| Модернизација путног сектора у БиХ                              | 113 438 140,00   | 3 217 340,00     | 110 220 800,00 | 3 217 340,35   |
| Пројекат подршке запошљавању                                    | 97 791 500,00    | 440 062,00       | 97 351 438,00  | 440 061,75     |
| Развојна политика јавних финансија                              | 145 709 335,00   | 145 709 335,00   | 0,00           | 145 709 335,00 |
| Нјемачка развојна банка (KfW)                                   | 741 259 570,00   | 184 494 284,00   | 556 765 286,00 | 144 714 434,54 |
| Вода за Унско-сански регион                                     | 9 779 150,00     | 9 779 150,00     | 0,00           | 8 642 812,77   |
| Санација ХЕ Рима  | 19 558 300,00    | 19 558 300,00    | 0,00           | 9 779 150,10   |
| Вода за Бања Луку   | 19 558 300,00    | 19 558 300,00    | 0,00           | 9 788 929,15   |
| Ветроелектрана Месиховина                                       | 138 863 930,00   | 131 952 968,00   | 6 910 962,00   | 114 594 977,16 |
| Струја SCADA  | 21 514 130,00    | 1 736 383,00     | 19 777 747,00  | 1 736 383,47   |
| Санација ХЕ Требиње I Фаза III                                  | 11 734 980,00    | 0,00             | 11 734 980,00  | 0,00           |
| Ветроелектрана Подвележје                                       | 127 128 950,00   | 343 799,00       | 126 785 151,00 | 0,00           |
| Хидроелектрана Јуњићи   | 58 674 900,00    | 0,00             | 58 674 900,00  | 0,00           |

|  |                  |                  |                |                |
|--|------------------|------------------|----------------|----------------|
| Пумпна ХЕ Врело  | 195 583 000,00   | 0,00             | 195 583 000,00 | 0,00           |
| Вола и канализација у БиХ II   | 21 514 130,00    | 1 565 384,00     | 19 948 746,00  | 172 181,89     |
| Вјетропарк Хргуд Б   | 117 349 800,00   | 0,00             | 117 349 800,00 | 0,00           |
| Извозно - увозна банка Кореје (KECIM)                                  | 184 232 116,50   | 184 232 116,50   | 0,00           | 154 678 459,70 |
| Модернизација болница  | 184 232 116,50   | 184 232 116,50   | 0,00           | 154 678 459,70 |
| UniCredit Bank Аустрија (УСВА)   | 80 871 300,58    | 80 871 300,58    | 0,00           | 54 825 428,61  |
| Вола за Груде  | 4 488 492,98     | 4 488 492,98     | 0,00           | 897 698,71     |
| Вола за Брчко  | 9 704 787,39     | 9 704 787,39     | 0,00           | 3 234 929,13   |
| Вола за Посушје  | 4 887 398,67     | 4 887 398,67     | 0,00           | 2 606 612,68   |
| Вола за Србци  | 3 314 258,96     | 3 314 258,96     | 0,00           | 1 449 988,23   |
| Вола и канализација Кисељак-Фојница                                    | 9 769 526,05     | 9 769 526,05     | 0,00           | 7 164 319,10   |
| Вола за Градишку   | 4 789 301,32     | 4 789 301,32     | 0,00           | 2 772 753,44   |
| Опрема за РАД Сарајево   | 4 273 668,49     | 4 273 668,49     | 0,00           | 3 016 707,20   |
| Опрема за 2 болнице Сарајево   | 6 190 135,20     | 6 190 135,20     | 0,00           | 4 005 381,63   |
| Канализација за Градишку   | 4 849 654,85     | 4 849 654,85     | 0,00           | 3 708 559,55   |
| Кантонална болница Орашје  | 3 872 543,40     | 3 872 543,40     | 0,00           | 2 961 356,70   |
| Вола и канализација за Челић   | 5 173 233,29     | 5 173 233,29     | 0,00           | 3 448 822,24   |
| Модернизација Универзитета у Источном Сарајеву II А                    | 19 558 300,00    | 19 558 300,00    | 0,00           | 19 558 300,00  |
| Банка за рад и gospodarство и Аустријска поштанска штеднионица (BAWAG) | 17 540 187,40    | 17 540 187,40    | 0,00           | 5 893 955,24   |
| PMI Сафет Муњић  | 5 015 863,67     | 5 015 863,67     | 0,00           | 1 880 948,84   |
| Клиничка болница Мостар  | 10 937 841,72    | 10 937 841,72    | 0,00           | 3 418 075,63   |
| Дом здравља Мостар   | 1 586 482,01     | 1 586 482,01     | 0,00           | 594 930,76     |
| Kaifaisen bank A.G. (KBA)  | 81 601 210,32    | 81 601 210,32    | 0,00           | 52 309 328,85  |
| Модернизација Универзитета у Зеници                                    | 9 730 293,37     | 9 730 293,37     | 0,00           | 4 257 003,35   |
| Вола за Лакташе  | 6 913 457,69     | 6 913 457,69     | 0,00           | 3 456 728,92   |
| Водоснабдијевање Ливно   | 6 869 308,25     | 6 869 308,25     | 0,00           | 3 816 282,35   |
| Нова болница Бијељина  | 26 403 705,00    | 26 403 705,00    | 0,00           | 14 522 037,75  |
| Модернизација Универзитета у Источном Сарајеву                         | 11 637 188,50    | 11 637 188,50    | 0,00           | 8 189 132,65   |
| Модернизација Универзитета у Бањалуци                                  | 11 734 980,00    | 11 734 980,00    | 0,00           | 11 734 980,00  |
| Модернизација Универзитета у Бихаћу                                    | 8 312 277,50     | 8 312 277,50     | 0,00           | 6 333 163,83   |
| Кувајтски фонд за арапски економски развој (KWT)                       | 58 052 400,00    | 43 693 960,00    | 14 358 440,00  | 43 693 960,43  |
| Аутопут Какањ-Доња Грачаница   | 58 052 400,00    | 43 693 960,00    | 14 358 440,00  | 43 693 960,43  |
| FRSTE банка (ЕВА)  | 16 835 659,47    | 16 835 659,47    | 0,00           | 15 131 255,89  |
| Опрема за болницу Невесње  | 4 139 265,80     | 4 139 265,80     | 0,00           | 2 434 862,23   |
| Болнице Унско-санског Кантона  | 12 696 393,66    | 12 696 393,66    | 0,00           | 12 696 393,66  |
| Европска банка за обнову и развој (EBRD)                               | 1 513 437 435,91 | 1 184 599 582,91 | 328 837 853,00 | 543 804 266,38 |
| Регионални путеви  | 136 908 100,00   | 136 908 100,00   | 0,00           | 21 348 439,93  |
| Електрична енергија 3  | 107 096 551,12   | 107 096 551,12   | 0,00           | 27 617 504,60  |
| Железнице 2  | 136 908 100,00   | 128 039 667,00   | 8 868 433,00   | 55 632 047,71  |
| Ваздушни саобраћај   | 33 246 592,57    | 33 246 592,57    | 0,00           | 8 914 644,37   |
| Канализациони систем Бијељина  | 13 683 387,41    | 13 683 387,41    | 0,00           | 5 131 270,19   |
| Пројекат реконструкције путева   | 146 298 467,04   | 146 298 467,04   | 0,00           | 53 925 542,93  |
| Електроенергетски систем   | 31 103 342,33    | 31 103 342,33    | 0,00           | 1 672 320,20   |
| Коридор Ус   | 400 945 150,00   | 400 945 150,00   | 0,00           | 226 587 342,03 |
| Петља Маховљани  | 38 826 460,44    | 38 826 460,44    | 0,00           | 21 234 614,71  |
| Гасификација СБК   | 33 249 110,00    | 28 954 176,00    | 4 294 934,00   | 16 014 012,74  |

|  |                          |                          |                         |                         |
|--|--------------------------|--------------------------|-------------------------|-------------------------|
| Пројекат обилазнице Брчко                        | 55 741 155,00            | 32 620 302,00            | 23 120 853,00           | 28 823 421,20           |
| Градске саобраћајнице Сарајево                   | 44 006 175,00            | 37 302 921,00            | 6 703 254,00            | 28 884 681,50           |
| Водоснабдијевање Чалџине                         | 9 779 150,00             | 9 779 035,00             | 115,00                  | 8 222 994,25            |
| Пројекат водовод Високо                          | 8 801 235,00             | 1 919 055,00             | 6 882 180,00            | 1 919 054,59            |
| Пројекат коридор Vc 2                            | 156 466 400,00           | 1 564 664,00             | 154 901 736,00          | 1 564 664,00            |
| Пројекат коридор Vc а Наставак                   | 148 643 080,00           | 36 194 362,00            | 112 448 718,00          | 36 194 361,64           |
| Пројекат водоснабдијевања Градчац                | 11 734 980,00            | 117 350,00               | 11 617 630,00           | 117 349 80              |
| <b>Укупно спољни државни дуг</b>                 | <b>14.363.946.069,99</b> | <b>11.602.577.643,04</b> | <b>2.761.368.426,95</b> | <b>7.870.174.997,31</b> |
| <b>Спољни дуг ентитета и Дистрикта</b>           |                          |                          |                         |                         |
| Кувајтски фонд за арапски економски развој (KWT) | 45.336 160,00            | 45.336 160,00            | 0,00                    | 16.724 620,00           |
| Четири цесте и мост Мусала                       | 16 586 400,00            | 16 586 400,00            | 0,00                    | 4 561.260,00            |
| Снабдијевање водом                               | 28 749 760,00            | 28 749 760,00            | 0,00                    | 12 163 360,00           |
| Влада Португала (PRT)                            | 70 214.297,00            | 70 198 650,36            | 15 646,64               | 66 038 066,60           |
| Набавка вагона                                   | 62 586 560,00            | 62 570 913,36            | 15 646,64               | 62 570 913,36           |
| Набавка вагона                                   | 7 627 737,00             | 7 627 737,00             | 0,00                    | 3 467 153,24            |
| Опек фонд за међународни развој (OFID)           | 16 775.971,93            | 16 775 971,93            | 0,00                    | 2 096.576,80            |
| Образовање                                       | 16 775 971,93            | 16 775 971,93            | 0,00                    | 2 096 576,80            |
| Влада Пољске (POL)                               | 39 115 917,49            | 39 115 917,49            | 0,00                    | 27.576 086,30           |
| Железнице  | 39 115 917,49            | 39 115 917,49            | 0,00                    | 27 576 086,30           |
| Република Србија (SRB)                           | 24 444 687,51            | 24.444 687,51            | 0,00                    | 16.757.225,77           |
| Набавка вагона                                   | 15 643 452,51            | 15 643 452,51            | 0,00                    | 13 801 640,28           |
| Отпрема за образовање                            | 8 801 235,00             | 8 801 235,00             | 0,00                    | 2 955 585,50            |
| Еурообвезница РС                                 | 328.579 440,00           | 328.579 440,00           | 0,00                    | 328 579 440,00          |
| <b>Укупно спољни дуг ентитета и Дистрикта</b>    | <b>524.466.473,93</b>    | <b>524 450 827,29</b>    | <b>15 646,64</b>        | <b>457.772 015,47</b>   |
| <b>Укупно спољни дуг БиХ</b>                     | <b>14.888.412.543,92</b> | <b>12.127.028.470,33</b> | <b>2.761.384.073,59</b> | <b>8.327.947.012,78</b> |

## ПРИЛОГ 2

*Преглед пројеката у поступку закључивања на дан 30.06.2018. године*

| Р. бр                                    | НАЗИВ ПРОЈЕКТА   | ДАТУМ ЗАХТЈЕВА | ДАТУМ ПОТПИСИВАЊА | ИЗНОС КРЕДИТА/ГАРАНЦИЈЕ/ГРАНТА (у оригиналној валути) |                 |                  |                 | Фаза      | Статус   |
|--|--|----------------|-------------------|---|-----------------|------------------|-----------------|-----------|--|
|  |  |                |                   | БиХ   | Федерација БиХ  | Република Српска | Дистрикт        |           |  |
| Европски банка за обнову и развој (ЕБРД) |  |                |                   |   |                 |                  |                 |           |  |
| 1.                                       | Уговор о кредиту (Пројекат канализације Цазин)                                   | 19.09.2012     | 02.07.2013        |   | 5 000 000,00 €  |                  |                 | Ефективно | Ажурирање услова за стицање ефикасности (потреба потписивања Уговора о подршци пројекта, супсидијарни споразум БиХ/ФБиХ достављен 12.8.2013., ургенција 17.7.2017., ЕБРД-Продужење рока за ефикасност) ЕБРД издала откритије                   |
| 2.                                       | Уговор о зајму (Пројекат водоснабјевљања Градчица)                               | 5.9.2013       | 24.12.2014        |   | 6 000 000,00 €  |                  |                 | Ефективно | Ефективан 29.6.2018. године  |
| 3.                                       | Уговор о гранту SIDA/EBRD (Пројекат водоснабјевљања Градчица)                    | 18.08.2014     | 15.12.2015.       |   | 1 400 000,00 €  |                  |                 | Ефективно | Ефективан 29.6.2018. године  |
| 4.                                       | Уговор о зајму (Пројекат регионални водовод Плав вода)                           | 08.07.2015     | 19.11.2015        |   | 11 000 000,00 € |                  |                 | Ефективно | Ажурирање услова за стицање ефикасности, неопходно потписивање супсидијарних уговора, достављен ФБиХ Супсидијарни уговор 9.2.2016., ургенција 17.7.2017., достављен корисан текст с споразумом, упућен захтев за продужење рока за ефикасности |
| 5.                                       | Уговор о зајму (Пројекат санације пута након поплава и модернизација цеста ФБиХ) | 24.3.2016      | 13.7.2016         |   | 65 000 000,00 € |                  |                 | Ефективно | Ажурирање услова за ефикасност, ажурирање осталих услова за ефикасност (Услови Закон ФБиХ о расподела за путеве и аутопутеве изнице на гориво), припрема и усвајањања Правног мишљења, ЕБРД продужење рока за ефикасност                       |
| 6.                                       | Уговор о зајму (Пројекат Лука Брчко)   | 15.8.2016      | 22.12.2016        |   |                 |                  | 10 000 000,00 € | Ефективно | Ажурирање услова за ефикасност, припремљен и достављен супсидијарни уговор БДБиХ 2.2.2017., Влада БД није донјела одлуку о издужењу  |
| 7.                                       | Уговор о зајму (Пројекат водовод Сарајево)                                       | 8.9.2016       | 11.5.2017         |   | 25 000 000,00 € |                  |                 | Ефективно | Ажурирање услова за ефикасност, ратификован, објављен, припремљен и достављен супсидијарни уговор ФБиХ 21.6.2017.  |

|  |   |            |           |  |  |                     |  |              |   |
|--|---|------------|-----------|--|--|---------------------|--|--------------|---|
| 8  | Уговор о сагласности на увећање зјума и прихватању увећања обавеза по Уговору о гаранцији (Бања Лука - Добој - Фаза 1) додатни амандман 2 | 4 9 2017   | 5 1 2018  |  |  | 10 000 000,0<br>0 € |  | Ратификација | Актурирање захтјева за ратификацију 8 2 2018 (ПСБиХ ратификовала уговор), припремљен и достављен супсидијарни уговор РС-у 16 2 2018., кориговани 17 5 2018., доношење Одлука  |
| 9  | Уговор о гаранцији РС (Коридор Vc, Фаза I, петља Јасовци - петља Руданка  | 4 9 2017.  | 5 1 2018  |  |  | 70 000 000,0<br>0 € |  | Ратификација | Актурирање захтјева за ратификацију 8 2 2018 (Парламентар на процедура ратификације), припремљен и достављен супсидијарни уговор РС-у 15 2 2018., кориговани 17 5 2018., доношење Одлука  |
| 10                                       | Уговор о гранту (Пројекат побољшања енергетске ефикасности у Болници Зеница) РТ-ЕП  | 18 1 2018  | 27 6 2018 |  |  | 1 000 000,00 €      |  | Потписивање  | Потписан 27 6 2018., актурирање захтјева за превод уговора  |
| 11                                       | Уговор о зајму (Пројекат побољшања енергетске ефикасности у Болници Зеница)   | 14 12 2017 | 27 6 2018 |  |  | 10 000 000,00<br>€  |  | Потписивање  | Потписан 27 6 2018., актурирање захтјева за превод уговора  |
| 12.                                      | Уговор о зајму (Пројекат Коридор Vc у ФБиХ Дно 3)   | 18 6 2018  |           |  |  | 180 000 000,00<br>€ |  | Иницијатива  | Достављен приговоран Нацрт опшних услова, ФБиХ доставила захтјев са Заључницом Владе ФБиХ, актурирање захтјева за прибављање мишљења ради упућивања иницијативе на ВМБиХ  |
| 13                                       | Споразум између БиХ и ЕБРД за финансирање Агенције за осигурање депозита  | 1 6 2018   |           |  |  | 30 000 000,0<br>0 € |  | Иницијатива  | Актурирање захтјева за прибављање мишљења   |
| <b>Европска инвестициона банка (EIB)</b> |   |            |           |  |  |                     |  |              |   |
| 1  | Уговор о финансирању Коридор Vc-Мостар Југ (Тунел Кава-Буна)  | 9 6 2016   | 26 4 2018 |  |  | 100 000 000,00<br>€ |  | Ратификација | Актурирање захтјева за прибављање мишљења ради спања на ВМБиХ, послато писмо ЕИБ-у ради изјаве споразума 25 01 2018., достављено Председништву на прихватање 11 4 2018., достављено на ратификацију 23 5 2018. достављен супсидијарни споразум 31 5 2018. |
| 2.                                       | Уговор о финансирању Коридор Vc-Тунел Зеница Сјевер   | 9 6 2016   | 26 4 2018 |  |  | 50 000 000,00<br>€  |  | Ратификација | Актурирање захтјева за прибављање мишљења ради спања на ВМБиХ, послато писмо ЕИБ-у ради изјаве споразума 25 01 2018., достављено Председништву на прихватање 11 4 2018., достављено на ратификацију 23 5 2018. достављен супсидијарни споразум 31 5 2018. |

|    |  |                        |                        |   |                     |  |                                   |                  |   |
|----|--|------------------------|------------------------|---|---------------------|--|-----------------------------------|------------------|---|
| 3  | Споразум о инвестиционој гранту (Коридор Vc изградња дјоније Святи-Ова (WBIF-IPA)              | 15.2.2017              | 25.4.2017<br>27.4.2017 | исползирано<br>МКББХ,<br>ФМФ,<br>УИОБНХ | 25 090 000,00<br>€  |  |                                   | Ратификац<br>ија | Потписан, акурирање<br>захтева МП-у за<br>ратификацију<br>20.7.2017, достављени<br>корисници<br>Супсидијарни уговори<br>на потписивање<br>9.3.2018, достављено<br>МП ради издавања<br>мишљења 17.4.2018   |
| 4  | Амандман број 1<br>на Уговор о<br>финансирању<br>(Пројекат хитног<br>оправка од<br>поплава А)  | 1.3.2017               |                        |   |                     |  | продужење рока завршетка пројекта | Ратификац<br>ија | Председништво<br>прихватило<br>Амандман, послати<br>потписани ЕИВ-у<br>23.08.2017, послато на<br>потписивање МП-у<br>12.10.2017   |
| 5  | Амандман број 3<br>на Уговор о<br>финансирању<br>(Пројекат водовод<br>и канализација<br>ФБХ)   | 31.3.2017              |                        |   |                     |  | продужење рока завршетка пројекта | Ратификац<br>ија | Послато на поступак<br>ратификације МП-у<br>04.01.2017  |
| 6  | Амандман број 1<br>на Уговор о<br>финансирању<br>Дистрибуција<br>електричне<br>енергије Б      | 27.2.2017<br>29.3.2017 |                        |   |                     |  | продужење рока завршетка пројекта | Ратификац<br>ија | 11.12.2017,<br>прослијеђен у МП<br>на ратификацију  |
| 7  | Амандман број 1<br>на Уговор о<br>финансирању<br>Дистрибуција<br>електричне<br>енергије II     | 27.2.2017<br>29.3.2017 |                        |   |                     |  | продужење рока завршетка пројекта | Ратификац<br>ија | 11.12.2017,<br>прослијеђен у МП<br>на ратификацију  |
| 8  | Споразум о<br>инвестиционој<br>гранту (изградња<br>моста Градска)<br>ЕИВ-WBIF                  | 22.5.2017              |                        |   | 6 800 000,00<br>€   |  |                                   | Ратификац<br>ија | 22.12.2017<br>Председништво<br>доставило Одлуку о<br>прихватању,<br>достављено на превод<br>03.01.2018, достављен<br>споразум на превод<br>15.3.2018,<br>достављени<br>Супсидијарни<br>споразуми на<br>потписивање МФ РС<br>26.4.2018                         |
| 9  | Уговор о<br>финансирању<br>(аутопут Бања<br>Лука - Добој Б)                                    | 22.5.2017              |                        |   | 47 000 000,0<br>0 € |  |                                   | Ратификац<br>ија | Акурирање захтева<br>према ВМ, достављени<br>на ВМБНХ<br>19.12.2017, достављени<br>Председништво на<br>ратификацију<br>27.04.2018,<br>достављени<br>супсидијарни<br>споразуми<br>14.05.2018, достављени<br>и измењени<br>супсидијарни<br>споразуми 22.06.2018 |
| 10 | Амандман број 1<br>на Уговор о<br>финансирању за<br>пројекат аутопут<br>Бања Лука-Добој        | 11.11.2016             | 11.11.2016<br>9.3.2017 |   |                     |  | продужење рока завршетка пројекта | Ратификац<br>ија | Потписан, достављени<br>ЕИВ-у, акурирање<br>захтева МП-у за<br>ратификацију<br>26.5.2017  |
| 11 | Амандман бр 1<br>на Споразум о<br>гранту у оквиру<br>SIDA BiH Milieu<br>WinSan-Invest<br>Grant | 9.3.2018               |                        |   |                     |  | продужење рока завршетка пројекта | Иницијатив<br>а  | Акурирање захтева<br>за прибављање<br>мишљења ради слања<br>на ВМБНХ, достављени<br>на мишљење ФМФ,<br>МФ РС, МП-у<br>15.3.2018, послати<br>ургенцији МФ РС<br>26.4.2018,<br>достављено ВМ БНХ<br>26.6.2018   |
| 12 | Амандман број 2<br>на Уговор о<br>финансирању-<br>Почителъ -Бијача                             | 20.3.2018              |                        |   |                     |  | продужење рока завршетка пројекта | Иницијатив<br>а  | Достављено МП-у<br>на мишљење<br>13.6.2018  |

|                                     |   |                               |            |               |                                   |                   |                   |              |  |
|-------------------------------------|---|-------------------------------|------------|---------------|-----------------------------------|-------------------|-------------------|--------------|--|
| 13                                  | Амандман број 2 на Уговор о финансирању - Водовод и канализација РС                       | 20.4.2018                     |            |               | продужење рока завршетка пројекта |                   |                   | Иницијатива  | Ажурирање захтјева за прибављање мишљења ради одобрења ВМБХ, достављено МФ РС, МПП-у 27.4.2018, послато основе на мишљење УЗЗ 30.5.2018, достављено ВМБХ 18.6.2018 |
| <b>Свијетска банка (WB)</b>         |   |                               |            |               |                                   |                   |                   |              |  |
| 1.                                  | Зјам за јачање банкарског сектора у БиХ 56,6 мил EUR                                      | 8.3.2017                      | 31.10.2017 |               | 28 300 000,00 €                   | 28 300 000,00 €   |                   | Ефективно    | Продужен рок за ефективност кредита до 29.9.2018. У току активности на потписивању супсидијарних споразума са ФБХ и РС   |
| 2.                                  | Споразум о зјаму (Пројекат реструктурисања жалбавица у РС)                                | 9.10.2017                     | 6.3.2018   |               |                                   | 51.300.000,00 €   |                   | Ратификација | Ажурирање захтјева за ратификацију према МПП-у 16.4.2018 (Парламентарна процедура ратификације), достављен супсидијарни споразум РС 9.3.2018., корисници 20.6.2018 |
| 3.                                  | Споразум о зјаму (Пројекат за унапређење здравственог сектора) (50,0 милиона USD оквирно) | 20.1.2017.                    | WB мисија  |               |                                   |                   |                   | Иницијатива  | WB мисије, припрема пројекта   |
| 4.                                  | TFSCB Споразум о гранту (EU-SILC анкети за БиХ) Статистика 246.210 USD                    | 6.10.2017                     |            | 65 635,00 USD | 114 692,00 USD                    | 65 883,00 USD     |                   | Иницијатива  | WB доставила споразум 6.10.2017., ажурирање захтјева за прибављање мишљења МПП-а, МФФ, МФРС, АСБХ, доставља коментара на нацрт споразума WB 8.2.2018               |
| 5.                                  | Споразум о зјаму (Пројекат енергетске ефикасности у БиХ - П) IBRD                         | PC 19.2.2018<br>ФБХ 20.2.2018 |            |               | 19 200 000,00 USD                 | 12 800 000,00 USD |                   | Иницијатива  | Ажурирање захтјева за прибављање мишљења иницијатива достављена на ВМБХ 13.6.2018  |
| <b>Немачка развојна банка (KfW)</b> |   |                               |            |               |                                   |                   |                   |              |  |
| 1.                                  | Израда ВП Хргод   | 6.5.2015                      |            |               | кредит                            | 60 000 000,00 €   |                   | Ефективно    | Ажурирање услова за стицање ефективности (супсидијарни споразум БиХ/РС и Правно мишљење)   |
| 2.                                  | Нова споразум - техничка сарадња у 2014   | 19.12.2014                    |            |               | грант 4 мил EUR                   | није још алоциран | није још алоциран | Ратификација | Ажурирање захтјева МВП-а   |
| 3.                                  | Споразум о финансирању за пројекат прикупљања и третмана отпадних вода у Зеници           | 20.3.17                       |            |               | грант                             | 13.513.696,80 €   |                   | Ефективно    | Ажурирање услова за стицање ефективности (супсидијарни споразум БиХ/ФБХ)   |
| 4.                                  | Споразум о финансирању за пројекат прикупљања и третмана отпадних вода у Зеници           | 27.10.2017                    |            |               | грант                             | 4 750 000,00 €    |                   | Потписивање  | Ажурирање захтјева за потписивање  |
| 5.                                  | Споразум о финансирању за пројекат обнове ХЕ Салахован                                    | 19.06.2017                    |            |               | кредит                            | 45 000 000,00 €   |                   | Иницијатива  | Ажурирање захтјева за отказивање   |
| 6.                                  | Амандман на споразум за ВП Подвележје   | 08.11.2017                    |            |               |                                   |                   |                   | Потписивање  | Ажурирање захтјева за потписивање  |



|  |  |            |           |  |                   |                |  |              |  |
|--|--|------------|-----------|--|-------------------|----------------|--|--------------|--|
| 7  | Амандман 6 на Споразум о оснивању и финансирању ЕФБИХ  | 7 6 2017   | 3 6 2018  | пријем средстава ИЗ КGF III<br>EUR<br>4 729 107,65 |                   |                |  | Ратификација | Провера испуњености услова за ратификацију (званичан превод на три језика) |
| 8  | Амандман 1 на Споразум о финансирању између БиХ и КГВ у вези финансирања КGF III   | 7 6 2017   | 3 6 2018  | пренос средстава у ЕФБИХ<br>EUR<br>4 729 107,65    |                   |                |  | Ратификација | Провера испуњености услова за ратификацију (званичан превод на три језика) |
| <b>Развојна банка Савета Европе (СВБ)</b>      |  |            |           |  |                   |                |  |              |  |
| 1  | Отворни споразум - изградње регионалног водовода „Плавна вода“   | 31 10 2011 | 16 5 2018 |  | 11 000 000,00 €   |                |  | Ратификација | Актуриране захтјева МИП-у  |
| 2  | Споразум о гранту између БиХ и СЕВ у вези са РХП пројектом БиХ 5 - (2017)  | 25 4 2018  |           |  | 10 197 423,00 €   |                |  | Преговори    | Споразум са издртом основа упућен ГС ВМБиХ 21 6 2018                       |
| 3  | Амандман 1 Споразума о гранту за подршку државном пројекту отаџбеног збрињавања између БиХ- СЕВ                                  | 8 6 2018   |           |  | 1 135 200,00 €    |                |  | Преговори    | Актуриране захтјева за прибављање мишљења                                  |
| 4  | Споразум о зајму између БиХ и СЕВ у вези са пројектом реконструкције, изградње и опремања психијатријских клиника у БиХ          | 12 6 2018  |           |  | 3 465 536,00 €    | 7 669 378,00 € |  | Инцидентна   | Актуриране захтјева за прибављање мишљења                                  |
| <b>Опег фонд за међународни развој (ОП-ИД)</b> |  |            |           |  |                   |                |  |              |  |
| 1  | Споразум о зајму - Коридор Vc водоводница Врандук - тунел Зеница" А  | 20 6 2016  |           |  | 27 150 000,00 USD |                |  | Потписивање  | Актуриран захтјев за потписивање   |
| 2  | Споразум о зајму - Коридор Vc водоводница Врандук - тунел Зеница" Б  | 20 6 2016  |           |  | 24 300 000,00 €   |                |  | Потписивање  | Актуриран захтјев за потписивање   |
| <b>SECO</b>                                    |  |            |           |  |                   |                |  |              |  |
| 1  | Сакупљање и третман отпадних вода у Зеници   | 30 6 2017  |           |  | 4 750 000,00 €    |                |  | Потписивање  | Актуриран захтјев за потписивање   |
| <b>Шведски развојни фонд (SFD)</b>             |  |            |           |  |                   |                |  |              |  |
| 1  | Споразум о кредиту са SFD за Пројекат изградње и обнове одређеног броја болница у БиХ  | 26 1 2015  |           |  | 19 500 000,00 USD |                |  | Потписивање  | Актуриран захтјев за потписивање   |
| 2  | Споразум о кредиту са SFD за финансирање Пројекта развоја инфраструктуре у општини Стара гора                                    | 25 3 2014  |           |  | 8 062 000,00 USD  |                |  | Потписивање  | Актуриран захтјев за потписивање   |
| 3  | Меморандум о разумијевању за Пројекат изградње истраживачког института на универзитету Сарајевска школа за знаност и технологију | 21 8 2015  | 14 9 2016 |  | 38 000 000,00 SAR |                |  | Ратификација | Парламентарна процедура ратификације                                       |

|   |   |            |  |                     |                     |                |  |              |   |
|---|---|------------|--|---------------------|---------------------|----------------|--|--------------|---|
| 4   | Меморандум о разумијавању за Пројекат водоснабдијевања и пречишћавања у Сребренику                | 20.12.2016 |  |                     | 3 500 000,00 €      |                |  | Иницијатива  | Анализа достапна SFD 27.3.2017  |
| <b>Кувјетски фонд за арапски економски развој (KWT)</b> |   |            |  |                     |                     |                |  |              |   |
| 1   | Кредитни споразум између КВТ и БиХ за пројекат на Коридору Вц поддоница Немилт- Врандук           | 20.6.2016  |  |                     | 36 000 000,00 €     |                |  | Потписивање  | Актуриран захтјев за потписивање  |
| <b>КНИА</b>   |   |            |  |                     |                     |                |  |              |   |
| 1   | Нота споразума о донацији опреме за сигурносне провере ВМБХ и Владе НР Кине                       | 20.12.2015 |  |                     | 38 000 000,00 јуана |                |  | Ратификација | Актурирано захтјев за давање сагласности Дома народа РСБиХ догађаја о потписивању уговора   |
| 2.  | Споразум о привредно техничкој сарадњи за бесповратну помоћ између ВМБХ и Владе НР Кине           | 20.12.2015 |  |                     | 30 000 000,00 јуана |                |  | Ратификација | Актурирано Одлука о ратификацији Председништва БиХ  |
| 3   | Споразум о привредно техничкој сарадњи за бесповратну помоћ између ВМБХ и Владе НР Кине           | 4.5.2017   |  | 20 000 000,00 јуана |                     |                |  | Ратификација | Актурирано захтјев за давање сагласности РСБиХ  |
| <b>ОРНО Халимидија</b>                                  |   |            |  |                     |                     |                |  |              |   |
| 1   | Грант споразум (Невосине - Берковићи)   | 22.2.2017  |  |                     |                     | 2.927.509,00 € |  | Ратификација | 22.12. Председништво донело Одлуку о прихватању, послато на прелаз 03.01.2018, 1.2.2018, достављен Споразум Хомандској амбасди, достављен ММП-у на ратификацију 16.3.2018, достављен суплементарни споразум 17.4.2018 |
| <b>Међународни фонд за развој пољопривреде (IFAD)</b>   |   |            |  |                     |                     |                |  |              |   |
| 1   | Кредит - Програм развоја конкурентности у руралним подручјима                                     | 10.2.2018  |  |                     | 7 062.200,00 €      | 4 724 800,00 € |  | Иницијатива  | Актурирано захтјев за прибављање испљена ради слања на ВМБХ, достављен на мишљење УЗЗ 13.3.2018   |
| <b>USAID</b>  |   |            |  |                     |                     |                |  |              |   |
| 1   | Споразум о грант средствима за развојне циљеве између USAID и БиХ путем Агенције за јавне набавке | 24.5.2018  |  | 8 000 000,00 USD    |                     |                |  | Преговори    | Актурирано захтјев за прибављање мишљења  |

## ПРИЛОГ 3

*Преглед стања дуга по основу издатих гаранција Федерације БиХ, кантона, градова и општина у Федерацији БиХ на дан 30.06.2018. године*

Гаранције Федерације БиХ на дан 30.06.2018. године<sup>20</sup>

| Дужник                          | Назив кредита                             | Кредитор   | Уговорени износ кредита у оригиналној валути | Валута | Врста дуга | Стање дуга (у КМ) |
|---------------------------------|---|--|--|--------|------------|-------------------|
| Федерација БиХ                  | Гаранција за ЛП Железнице ФБиХ            | UniCredit Bank dd Mostar<br>Intesa Sanpaolo banka dd BiH | 40 350 050,50                                | EUR    | Унутрашњи  | 21 190 899,00     |
| Федерација БиХ                  | ЈКП "Водовод и канализација" д.о.о. Тузла | Мађарска извозно-увозна банка                            | 5 800.000,00                                 | EUR    | Унутрашњи  | 290 000,00        |
| Укупно гаранције Федерације БиХ |   |  | 46.150.050,50                                |        |            | 21.480.899,00     |

Гаранције кантона у Федерацији БиХ на дан 30.06.2018. године<sup>21</sup>

| Кантон                          | Стање дуга по спољним гаранцијама (у КМ) | Стање дуга по унутрашњим гаранцијама (у КМ) | Укупно стање дуга по гаранцијама (у КМ) |
|---------------------------------|--|---|---|
| Сарајевски кантон               | 23 068 159,34                            | 0,00  | 23.068.159,34                           |
| Херцеговачко-неретвански кантон | 34 840 706,65                            | 0,00  | 34 840.706,65                           |
| Кантон 10                       | 560 870,00                               | 0,00  | 560 870,00                              |
| Средњобосански кантон           | 7.415 609,00                             | 226 393,18                                  | 7.642 002,18                            |
| Тузлански кантон                | 0,00                                     | 2 268 762,80                                | 2.268.762,80                            |
| Унско-сански кантон             | 0,00                                     | 4 302.826,00                                | 4 302 826,00                            |
| Укупно                          | 65.885.344,99                            | 6.797.981,98                                | 72.683.326,97                           |

Гаранције градова у Федерацији БиХ на дан 30.06.2018. године<sup>22</sup>

| Град   | Стање дуга по спољним гаранцијама (у КМ) | Стање дуга по унутрашњим гаранцијама (у КМ) | Укупно стање дуга по гаранцијама (у КМ) |
|--------|--|---|---|
| Мостар | 6 672 648,46                             | 0,00  | 6 672 648,46                            |
| Тузла  | 3 679 186,13                             | 0,00  | 3 679 186,13                            |
| Зеница | 2.230 630,00                             | 0,00  | 2 230 630,00                            |
| Цазин  | 3.347 457,00                             | 2.469.280,00                                | 5 816 737,00                            |
| Ливно  | 0,00                                     | 1 357 510,64                                | 1.357.510,64                            |
| Укупно | 15.929.921,59                            | 3.826.790,64                                | 19.756.712,23                           |

<sup>20</sup> Извор Федерално министарство финансија/финанција

<sup>21</sup> Извор Федерално министарство финансија/финанција

<sup>22</sup> Извор Федерално министарство финансија/финанција

Гаранције општина у Федерацији БиХ на дан 30.06.2018. године<sup>21</sup>

| Општина        | Стање дуга по спољним гаранцијама (КМ) | Стање дуга по унутрашњим гаранцијама (КМ) | Укупно стање дуга по гаранцијама (КМ) |
|----------------|--|---|---------------------------------------|
| Бановићи       | 0,00                                   | 2 346 996,00                              | 2 346 996,00                          |
| Босанска Крупа | 2 783 110,56                           | 0,00                                      | 2 783 110,56                          |
| Челић          | 0,00                                   | 617 616,27                                | 617 616,27                            |
| Доњи Вакуф     | 0,00                                   | 456 359,68                                | 456 359,68                            |
| Грачаница      | 600 000,00                             | 0,00                                      | 600 000,00                            |
| Јајце          | 0,00                                   | 1 483 338,17                              | 1 483 338,17                          |
| Какањ          | 0,00                                   | 5 804 347,90                              | 5 804 347,90                          |
| Калесија       | 0,00                                   | 1 404 866,00                              | 1 404 866,00                          |
| Кладањ         | 0,00                                   | 782 332,00                                | 782 332,00                            |
| Лукавац        | 0,00                                   | 990 863,00                                | 990 863,00                            |
| Нови Травник   | 0,00                                   | 98 531,78                                 | 98 531,78                             |
| Посуђе         | 5 517 589,00                           | 0,00                                      | 5 517 589,00                          |
| Сански Мост    | 0,00                                   | 375 000,05                                | 375 000,05                            |
| Сапна          | 572 079,00                             | 100 000,00                                | 672 079,00                            |
| Столац         | 0,00                                   | 500 130,00                                | 500 130,00                            |
| Теочак         | 0,00                                   | 386 327,69                                | 386 327,69                            |
| Тешањ          | 0,00                                   | 110 388,06                                | 110 388,06                            |
| Живинице       | 367 147,20                             | 0,00                                      | 367 147,20                            |
| <b>Укупно</b>  | <b>9.839.925,76</b>                    | <b>15.457.096,60</b>                      | <b>25.297.022,36</b>                  |

<sup>21</sup> Извор: Федерално министарство финансија/финанција

ПРИЛОГ 4

*Преглед гаранција Владе Републике Српске, одобрена, повучена кредитна средства и стање дуга на дан 30.06.2018. године*

Гаранције Владе Републике Српске – одобрена, повучена кредитна средства и стање дуга на дан 30.06.2018. године<sup>24</sup>

| Назив кредита по основу којег је издата гаранција Владе РС  | Одобрена кредитна средства |                | Повучена средства |     | Учешће % (одобрена/повучена кредитна средства) | Отплаћена главница |         | Стање дуга 30.06.2018. године |               |               |     |                |                |
|---|----------------------------|----------------|-------------------|-----|--|--------------------|---------|-------------------------------|---------------|---------------|-----|----------------|----------------|
|   | оригинална валута          | KM             | оригинална валута | KM  |  | оригинална валута  | KM      | оригинална валута             | KM            |               |     |                |                |
| EBRD-Постројење за пречишћавање отпадних вода и проширење водоводне и канализационе мреже, Бијељина фаза II 40775                       | EUR                        | 5 000 000,00   | 9.779.150,00      | EUR | 4 999 000,00                                   | 9.777.194,17       | 99,98%  | EUR                           | 1 835 414,40  | 3.589.758,55  | EUR | 3 163.585,60   | 6.187.435,62   |
| „UniCredit Bank“ а.д. Бања Лука-Пројекат модернизације електролокомотива и вагона*  | EUR                        | 4.556.357,08   | 8.911.459,88      | EUR | 4.326 725,23                                   | 8.462.339,01       | 94,96%  | EUR                           | 4.326 725,23  | 8.462.339,01  | EUR | 0,00           | 0,00           |
| EBRD-Аутопут Бања Лука-Добој, двоиница Прањвор-Добој 4137   | EUR                        | 185 000 000,00 | 361.828.550,00    | EUR | 185 000 000,00                                 | 361.828.550,00     | 100,00% | EUR                           | 43.257 860,06 | 84.605.020,44 | EUR | 141.742.139,94 | 277.223.529,56 |
| EBRD 45088 - Пројекат "Централно грјање Приједор"   | EUR                        | 7 000 000,00   | 13.690.810,00     | EUR | 7 000 000,00                                   | 13.690.810,00      | 100,00% | EUR                           | 291 666,67    | 578.450,42    | EUR | 6 708.333,33   | 13.120.359,58  |
| „UniCredit Bank“ а.д. Бања Лука, „UniCredit Bank“ д.д. Мостар и Комерцијална банка а.д. Бања Лука-ЈЗУ Универзитетски клинички центар РС | KM                         | 51 000 000,00  | 51.000.000,00     | KM  | 51 000 000,00                                  | 51.000 000,00      | 100,00% | KM                            | 0,00          | 0,00          | KM  | 51 000 000,00  | 51.000 000,00  |
| „UniCredit Bank“ а.д. Бања Лука-Општина Балећа  | KM                         | 3 000 000,00   | 3.000.000,00      | KM  | 3 000 000,00                                   | 3.000.000,00       | 100,00% | KM                            | 17.365,00     | 17.365,00     | KM  | 2 982.635,00   | 2.982.635,00   |
| „UniCredit Bank“ а.д. Бања Лука, „UniCredit Bank“ д.д. Мостар и Нова банка а.д. Бања Лука-Фонд здравственог осигурања Републике Српске  | KM                         | 133 000 000,00 | 133.000.000,00    | KM  | 114 000 000,00                                 | 114.000.000,00     | 85,71%  | KM                            | 0,00          | 0,00          | KM  | 114 000 000,00 | 114.000 000,00 |
| Укупно гаранције Владе РС   | -                          | -              | 581.209.969,88    | -   | -  | 561.758.893,18     | 96,65%  | -                             | -             | 97.244.933,42 | -   | -              | 464.513.959,76 |

\*Анексом број 5 Уговора о кредиту је измињен одобрен износ на 4.556.357,08 EUR. Кредит је 12.06.2013. године затворен, а банка ће разлику до одобреног износа искористити.

НАПОМЕНА: Гаранција по основу задужења "Никола Тесла д.о.о." је активирана и укључена је у стање унутрашњег дуга РС

<sup>24</sup> Извор: Министарство финансија Републике Српске