



BOSNIA AND HERZEGOVINA
MINISTRY OF FINANCE
AND TREASURY

Broj: 07/1-16-13-5045-20/18
Sarajevo, 23.11.2018. godine

PARLAMENTARNA SKUPŠTINA BOSNE I HERCEGOVINE
Predstavnički dom
Trg Bosne i Hercegovine 1
71000 Sarajevo

BOSNA I HERCEGOVINA	
30-11-2018	
07-16-1-2602/18	

PREDMET: Informacija o stanju javne zaduženosti Bosne i Hercegovine na dan 30.06.2018. godine, dostavlja se


Vijeće ministara Bosne i Hercegovine je na 156. sjednici, održanoj 05.11.2018. godine, razmotrilo i usvojilo Informaciju o stanju javne zaduženosti BiH na dan 30.06.2018. godine, koju je pripremio Ministarstvo finansija i trezora BiH.

Takođe, zaključeno je da se Informacija o stanju javne zaduženosti Bosne i Hercegovine na dan 30.06.2018. godine dostavi Parlamentarnoj skupštini Bosne i Hercegovine.

Predstavnički dom Parlamentarne skupštine BiH je, na 30. sjednici održanoj 24.05.2016. godine, usvojio Zaključak kojim se traži od Ministarstva finansija i trezora BiH da Informaciju o stanju javne zaduženosti BiH dostavlja šestomjesečno.

S tim u vezi, u prilogu se dostavlja predmetna Informacija na jezicima u službenoj upotrebi u BiH, u pisanoj i elektronskoj formi (CD).

S poštovanjem,



Prilog:

- Zaključak VMBiH broj: 05-07-1-2562-19/18 od 05.11.2018. godine
- Tekst Informacije na jezicima u službenoj upotrebi u BiH (u pisanoj i elektronskoj formi – CD)

Dostaviti:

- Naslovu
- A/a

Bosna i Hercegovina
VIJEĆE MINISTARA
Generalno tajništvo



Босна и Херцеговина
САВЈЕТ МИНИСТАРА
Генерални секретаријат

Bosna i Hercegovina
VIJEĆE MINISTARA
Generalni sekretarijat

Bosnia and Herzegovina
COUNCIL OF MINISTERS
MINISTARSTVO GENERALNIJA/FINANCIJA
SARAJEVO

Broj: 05-07-1-2562-19/18
Sarajevo, 5. 11. 2018. godine

PRIMLJENO: 08. 11. 2018			
U. L. prijava br. pri.	Informacione poruke	Služb. br.	br. pri.
03	16-13	5045-16	

MINISTARSTVO FINACIJA I TREZORA BiH
- n/r tajniku Ministarstva -
Trg BiH 1
71000 Sarajevo

PREDMET: Obavijest o zaključku Vijeća ministara BiH

Vijeće ministara Bosne i Hercegovine, na 156. sjednici održanoj 5. 11. 2018. godine, razmotrilo je Informaciju o stanju javne zaduženosti Bosne i Hercegovine na dan 30. 6. 2018. godine, te u vezi s tim zaključilo:

- usvaja se Informacija o stanju javne zaduženosti Bosne i Hercegovine na dan 30. 6. 2018. godine;
- zadužuje se Ministarstvo financija i trezora Bosne i Hercegovine da Informaciju o stanju javne zaduženosti Bosne i Hercegovine na dan 30. 6. 2018. godine dostavi Parlamentarnoj skupštini Bosne i Hercegovine.

O zaključku vas informiramo radi njegove provedbe.

S poštovanjem,

DOSTAVLJENO:

-naslovu
- a/a

GENERALNI TAJNIK
VIJEĆA MINISTARA BIH
mr. Robert Vidović

BOSNA I HERCEGOVINA
MINISTARSTVO FINANCIJA/
FINANCIJA I TREZORA



БОСНА И ХЕРЦЕГОВИНА
МИНИСТАРСТВО ФИНАНСИЈА
И ТРЕЗОРА

BOSNIA AND HERZEGOVINA
MINISTRY OF FINANCE
AND TREASURY

***INFORMACIJA O STANJU JAVNE ZADUŽENOSTI
BOSNE I HERCEGOVINE
na dan 30.6.2018. godine***

Sarajevo, rujan 2018. godine

SADRŽAJ

SADRŽAJ	2
1. VANJSKA ZADUŽENOST BOSNE I HERCEGOVINE.....	5
1.1. Stanje vanjske zaduženosti na dan 30.6.2018. godine	5
1.2. Struktura vanjske zaduženosti prema razdoblju nastanka obveze i kreditorima	6
1.3. Stanje vanjske zaduženosti kroz razdoblje.....	7
1.4. Vanjska zaduženost (novi krediti) po sektorima/namjeni korištenja kredita.....	8
1.5. Servisiranje vanjskog duga BiH.....	9
1.6. Kreditni uvjeti i valutna struktura vanjskog duga BiH	11
1.7. Pregled projekata u postupku zaključivanja.....	12
2. UNUTARNJA ZADUŽENOST BOSNE I HERCEGOVINE	13
2.1. Stanje unutarne zaduženosti.....	13
3. JAMSTVA PO OSNOVI VANJSKE I UNUTARNJE ZADUŽENOSTI BOSNE I HERCEGOVINE	15
3.1. Vanjska državna jamstva	15
3.2. Jamstva entiteta i Distrikta.....	16
4. JAVNA ZADUŽENOST BOSNE I HERCEGOVINE.....	16
4.1. Stanje javne zaduženosti na dan 30.6.2018. godine.....	16
4.2. Pokazatelji javne zaduženosti	17
SAŽETAK.....	18
PRILOG 1	19
Analitički pregled vanjskog državnog duga i vanjskog duga entiteta i Distrikta zaključno s 30.6.2018. godine	19
PRILOG 2	26
Pregled projekata u postupku zaključivanja na dan 30.6.2018. godine	26
PRILOG 3	32
Pregled stanja duga po osnovi izdanih jamstava Federacije BiH, županija, gradova i općina u Federaciji BiH na dan 30.6.2018. godine.....	32
PRILOG 4	35
Pregled jamstava Vlade Republike Srpske, odobrena, povučena kreditna sredstva i stanje duga na dan 30.6.2018. godine.....	35

Uvodne napomene

Predmetna informacija prezentira stanje javne zaduženosti Bosne i Hercegovine na dan 30.6.2018. godine, a na temelju podataka kojima raspolaže Ministarstvo financija i trezora BiH. Termini korišteni u Informaciji o stanju javne zaduženosti, a na temelju definicija utvrđenih u Zakonu o zaduživanju, dugu i jamstvima BiH, članak 3. – definicije („Službeni glasnik BiH“, br. 52/05, 103/09 i 90/16), imaju sljedeća značenja:

Državni dug: dug izražen u domaćoj valuti čiji je zajmoprimatelj Ministarstvo financija i trezora Bosne i Hercegovine u ime Bosne i Hercegovine.

Vanjski državni dug: državni dug nastao u skladu s međunarodnim sporazumom. Dug nastao u razdoblju od 2. travnja 1992. godine do 14. prosinca 1995. godine ne smatra se vanjskim dugom države.

Vanjsko državno jamstvo: jamstvo države da će zajam koji je predmet međunarodnog sporazuma otplatiti u cijelosti ili djelomično ako to ne uradi zajmoprimatelj.

Dug entiteta, Distrikta: dug izražen u domaćoj valuti čiji je zajmoprimatelj, izravno ili neizravno, ministarstvo financija entiteta u ime entiteta / Direkcija za financije Brčko distrikta BiH u ime Distrikta.

Vanjski dug entiteta, Distrikta: dug entiteta, Distrikta koji je predmet međunarodnog sporazuma zaključenog u skladu s procedurama definiranim Zakonom o zaduživanju, dugu i jamstvima BiH.

Unutarnji državni dug: državni dug, izuzimajući vanjski državni dug.

Izravni unutarnji državni dug: unutarnji državni dug nastao izravno u ime Bosne i Hercegovine.

Neizravni unutarnji državni dug: unutarnji državni dug nastao na zahtjev i u ime dužnika, a vraća ga država isključivo iz sredstava koja taj dužnik uplati za svoj relevantni unutarnji dug.

Unutarnji dug entiteta, Distrikta: dug entiteta ili Distrikta isključujući vanjski dug entiteta ili Distrikta.

Servisiranje duga: uplata sredstava svake fiskalne godine za glavnica, kamatu, diskont i druge obveze po osnovi duga, uključujući ostale prateće troškove.

Jamstva entiteta, Distrikta: jamstva na zajmove plative i u domaćoj i stranoj valuti, za koje je ministarstvo financija entiteta u ime entiteta, odnosno Direkcija za financije Brčko distrikta BiH u ime Distrikta, nositelj jamstva.

Ostali korišteni termini¹:

Javni dug BiH (javna zaduženost): zbroj vanjske i unutarnje zaduženosti.

Vanjski dug BiH (vanjska zaduženost): dug koji uključuje vanjski državni dug i vanjski dug entiteta i Distrikta.

Unutarnji dug BiH (unutarnja zaduženost): zbroj izravnog i neizravnog unutarnjeg državnog duga, unutarnjeg duga entiteta, unutarnjeg duga Distrikta, duga županija, općina i gradova i duga fondova socijalne sigurnosti.

„Stari“ dug: vanjski državni dug nastao prije 2.4.1992. godine, odnosno dug koji je Bosna i Hercegovina preuzela kao naslijeđene međunarodne obveze, nastale do 2.4.1992. godine, a koje su nakon pregovora s inopovjerenicima rekonstruirane i reprogramirane.

„Novi“ dug: vanjski dug BiH nastao poslije 14.12.1995. godine.

Ugovoreni krediti: ukupni iznosi ugovorenih kredita u skladu s međunarodnim sporazumima.

Angažirani krediti: ukupni iznosi „povučenih“ kredita do promatranog razdoblja, uključujući „stari“ dug.

Neangažirani krediti: ukupni iznosi ugovorenih kredita zaključenih u skladu s međunarodnim sporazumima umanjeni za ukupne angažirane iznose.

Stanje zaduženosti (stanje duga): ukupni angažirani iznosi kredita umanjeni za otplaćene glavnice.

¹ Termin su korišteni u svrhu izrade informacije o stanju javne zaduženosti, radi jednoobraznosti i jednostavnosti prezentiranja podataka.

1. VANJSKA ZADUŽENOST BOSNE I HERCEGOVINE

1.1. Stanje vanjske zaduženosti na dan 30.6.2018. godine

Vanjski dug Bosne i Hercegovine na dan 30.6.2018. godine iznosi 8.327,95 mil. KM², a isti obuhvaća vanjski državni dug³ u iznosu od 7.870,18 mil. KM, koji je alociran na Federaciju Bosne i Hercegovine (u daljnjem tekstu: Federacija BiH), Republiku Srpsku, Brčko distrikt BiH (u daljnjem tekstu: Distrikt) i institucije Bosne i Hercegovine (u daljnjem tekstu: Institucije BiH), te vanjski dug entiteta i Distrikta⁴ u iznosu od 457,77 mil. KM, a kako je prikazano u Tablici 1.

Tablica 1. Stanje vanjskog duga BiH na dan 30.6.2018. godine

(u mil. KM)

Opis	Ukupno	Od toga:			
		Federacija BiH	Republika Srpska	Distrikt	Institucije BiH
Vanjski državni dug	7.870,18	4.790,19	2.963,50	41,68	74,81
Vanjski dug entiteta i Distrikta	457,77	81,39	376,38	0,00	0,00
Vanjski dug BiH	8.327,95	4.871,58	3.339,88	41,68	74,81

Zaključno s 30.6.2018. godine ugovoreno je vanjskih kredita u ukupnom iznosu od 14.888,41 mil. KM⁵, od čega je angažirano 12.127,03 mil. KM, dok je 2.761,38 mil. KM⁶ raspoloživo za angažiranje u skladu s realizacijom odobrenih projekata.

Tablica 2. Stanje vanjskog duga BiH na dan 30.6.2018. godine u odnosu na stanje vanjskog duga BiH na dan 31.12.2017. godine

	Vanjski državni dug (u mil. KM)			Vanjski dug entiteta i Distrikta (u mil. KM)			Vanjski dug BiH (u mil. KM)		
	31.12.2017.	30.6.2018.	Povećanje/ smanjenje	31.12.2017.	30.6.2018.	Povećanje/ smanjenje	31.12.2017.	30.6.2018.	Povećanje/ smanjenje
Federacija BiH	4.704,85	4.790,19	85,34	82,22	81,39	-0,83	4.787,07	4.871,58	84,51
Republika Srpska	2.903,14	2.963,50	60,36	50,98	376,38	325,40	2.954,12	3.339,88	385,76
Distrikt	36,72	41,68	4,96	0,00	0,00	0,00	36,72	41,68	4,96
Institucije BiH	75,04	74,81	-0,23	0,00	0,00	0,00	75,04	74,81	-0,23
Ukupno	7.719,75	7.870,18	150,43	133,20	457,77	324,57	7.852,95	8.327,95	475,00

Analitički pregled vanjskog državnog duga i vanjskog duga entiteta i Distrikta dan je u Prilogu 1.

² Preliminarni podaci

³ Procedure i način zaključivanja međunarodnih sporazuma po osnovi vanjskog državnog duga reguliran je Zakonom o zaduživanju, dugu i jamstvima BiH, Poglavlje III, članak 39 („Službeni glasnik BiH”, br. 52/05, 103/09 i 90/16) i Zakonom o postupku zaključivanja i izvršavanja međunarodnih ugovora („Službeni glasnik BiH”, br. 29/00 i 32/13)

⁴ Vanjski dug entiteta i Distrikta reguliran je člankom 49 Zakona o zaduživanju, dugu i jamstvima BiH i zakonima o zaduživanju, dugu i jamstvima entiteta. Obveze nastale po ovom dugu izmiruju se izravno od entiteta i Distrikta. Iako entiteti nisu proveli sve procedure zaduživanja za vanjski dug entiteta definirane člankom 49. Zakona, MFIT prezentira ove podatke na temelju dostavljenih izvješća entiteta, a u cilju sveuobuhvatnog izvješćivanja o vanjskoj zaduženosti BiH.

⁵ Navedeni iznos uključuje ugovorene iznose vanjskog državnog duga, kao i vanjskog duga entiteta i Distrikta. Krediti koji su oplaćeni nisu uključeni

⁶ Uključene sve ugovorene tranše prema MMF EFF aranžmanu, odnosno i one tranše koje su prema planu povlačenja predviđene poslije 30.6.2018. godine (cca. 746 mil. KM)

1.2. Struktura vanjske zaduženosti prema razdoblju nastanka obveze i kreditorima

Udio „starog“ duga u stanju vanjske zaduženosti s 30.6.2018. godine od 13,29% i dalje iskazuje tendenciju smanjenja, s obzirom na to da je udio ovog duga u 2017. godini iznosio 14,64%, a 2016. godine 16,15%. „Stari“ dug čine naslijeđeni komercijalni dugovi prema Pariškom klubu kreditora, Londonskom klubu kreditora, te zajmovi WBIBRD-a.

U okviru „novog“ duga, najveću postotnu zastupljenost čine dugovi prema međunarodnim financijskim institucijama (Svjetska banka – IDA i IBRD, EIB, MMF, EBRD).

Tablica 3. Stanje vanjskog duga BiH na dan 30.6.2018. godine prema podjeli kreditora na multilateralne i bilateralne, nositeljima obveza i razdoblju nastanka obveze (u mil. KM)

Kreditor	Federacija BiH	Republika Srpska	Distrikt	Institucije BiH	Ukupna vanjski dug	% udio u ukupnom stanju duga
Bilateralna	1.133,39	555,28	3,23	8,59	1.700,49	20,42%
"Novi" dug	608,43	298,70	3,23	8,59	918,95	11,03%
Izvozno-uvozna banka Koreje (KEXIM)	49,99	104,69	0,00	0,00	154,68	1,86%
Vlada Španjolske (ESP)	125,22	3,80	0,00	0,00	129,02	1,55%
Saudijski razvojni fond (SFD)	88,18	0,00	0,00	6,41	94,59	1,14%
Vlada Japana (JPN)	35,06	57,84	0,00	0,00	92,90	1,11%
Republika Portugal (PRT)	62,57	3,47	0,00	0,00	66,04	0,79%
UniCredit Bank Austrija (UCBA)	24,10	27,50	3,23	0,00	54,83	0,66%
Njemačka razvojna banka (KfW)	129,24	15,47	0,00	0,00	144,71	1,74%
Raiffeisen banka (RBA)	14,41	37,90	0,00	0,00	52,31	0,63%
Kuvajtski fond za arapski ekonomski razvoj (KWT)	60,42	0,00	0,00	0,00	60,42	0,72%
Vlada Poljske (POL)	0,00	27,57	0,00	0,00	27,57	0,33%
Republika Srbija (SRB)	0,00	16,76	0,00	0,00	16,76	0,20%
ERSTE Banka (EBA)	12,70	2,43	0,00	0,00	15,13	0,18%
Banka za rad i gosp. i Austrijska poštanska štedionica (BAWAG)	5,89	0,00	0,00	0,00	5,89	0,07%
Vlada Belgije (BEL)	0,65	1,27	0,00	2,18	4,10	0,05%
"Stari" dug	524,96	256,58	0,00	0,00	781,54	9,39%
Londonski klub kreditora	83,06	44,26	0,00	0,00	127,32	1,53%
Pariški klub kreditora	441,90	212,32	0,00	0,00	654,22	7,86%
Multilateralna	3.738,19	2.456,02	38,45	66,22	6.298,88	75,63%
"Novi" dug	3.583,30	2.285,75	38,45	66,22	5.973,72	71,73%
Svjetska banka – Međunarodna asocijacija za razvoj (WBIDA)	1.172,69	626,82	5,50	0,00	1.805,01	21,67%
Europska investicijska banka (EIB)	883,32	1.009,67	0,00	0,00	1.892,99	22,73%
Međunarodni monetarni fond (MMF)	385,32	223,21	2,50	0,00	611,03	7,34%
Europska banka za obnovu i razvoj (EBRD)	413,59	92,47	28,82	8,91	543,79	6,53%
Svjetska banka – Međunarodna banka za obnovu i razvoj (WBIBRD)	375,55	198,45	0,00	0,00	574,00	6,89%
Europska komisija (EK)	127,78	63,89	0,00	19,56	211,23	2,54%
OPEC-ov Fond za međunarodni razvoj (OFID)	132,53	4,14	0,67	0,00	137,34	1,65%
Razvojna banka Vijeća Europe (CEB)	44,09	35,51	0,96	37,75	118,31	1,42%
Međunarodni fond za razvoj poljoprivrede (IFAD)	48,43	31,59	0,00	0,00	80,02	0,96%
"Stari" dug	154,89	170,27	0,00	0,00	325,16	3,90%
Svjetska banka – Međunarodna banka za obnovu i razvoj (WBIBRD)	154,89	170,27	0,00	0,00	325,16	3,90%
Euroobveznica RS	0,00	328,58	0,00	0,00	328,58	3,95%
"Novi" dug	0,00	328,58	0,00	0,00	328,58	3,95%
Euroobveznica RS	0,00	328,58	0,00	0,00	328,58	3,95%
Ukupno	4.871,58	3.339,88	41,68	74,81	8.327,95	100,00%

1.3. Stanje vanjske zaduženosti kroz razdoblje

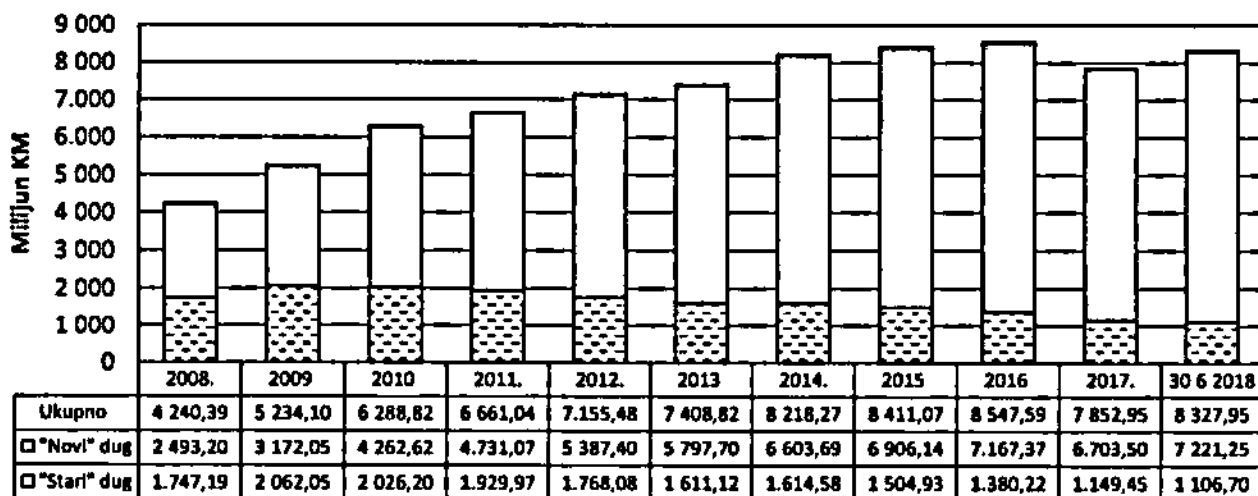
Dolje navedena tablica prezentira kretanje stanja vanjskog duga BiH kroz razdoblje (2008. – 30.6.2018. godine), uz iskazane nominalne i postotne veličine povećanja/smanjenja vanjskog duga BiH u odnosu na prethodnu godinu.

Tablica 4. Povećanje/smanjenje vanjskog duga BiH u odnosu na prethodnu godinu

Godina		2008	2009	2010	2011	2012	2013	2014	2015	2016	2017	30.6.2018.
Vanjski dug BiH	u mil KM	4.240,39	5.234,10	6.288,82	6.661,04	7.155,48	7.408,82	8.218,27	8.411,07	8.547,59	7.852,95	8.327,95
Povećanje/smanjenje vanjskog duga BiH u odnosu na prethodnu godinu	u mil KM	279,04	993,71	1.054,72	372,22	494,44	253,34	809,45	192,80	136,52	-694,64	475,00
	u %	7,04%	23,43%	20,15%	5,92%	7,42%	3,54%	10,93%	2,35%	1,62%	-8,13%	6,05%

Kretanje vanjskog duga BiH prema razdoblju nastanka obveze prikazano je u sljedećem grafikonu.

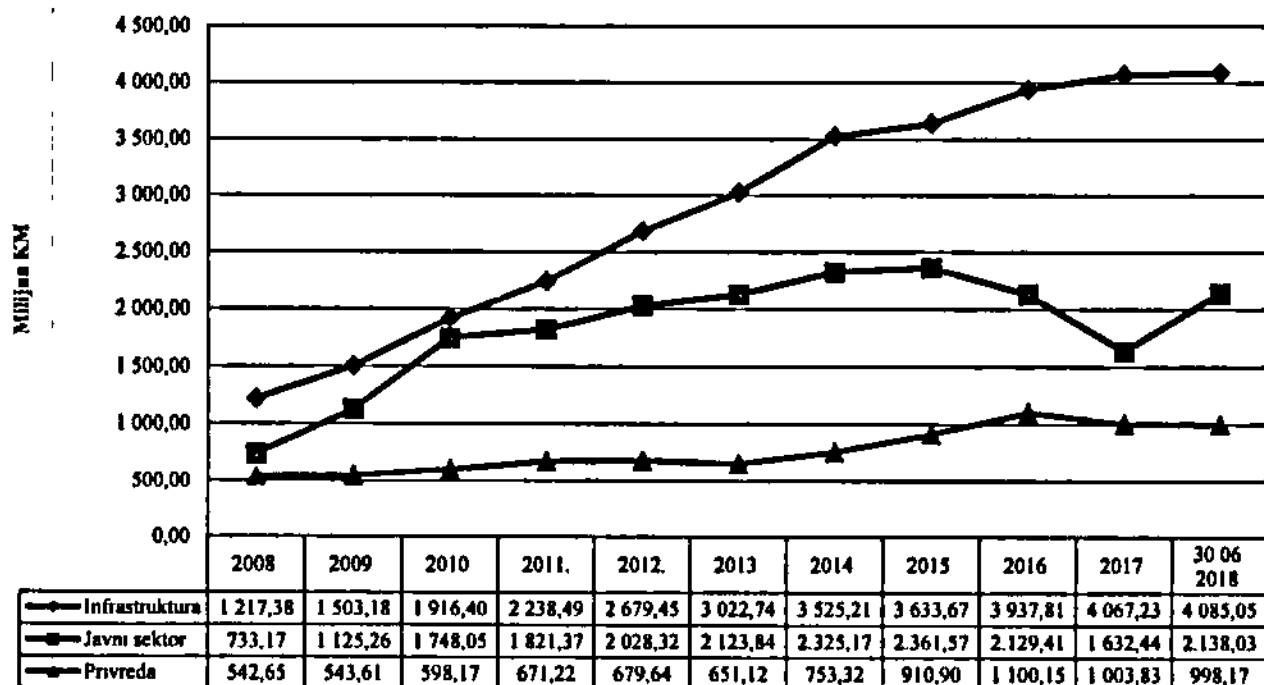
Grafikon 1. Vanjski dug BiH kroz razdoblje 2008. – 30.6.2018. godine



1.4. Vanjska zaduženost (novi krediti) po sektorima/namjeni korištenja kredita

Namjena kredita promatra se kroz zaduživanje u sektore za potporu infrastrukturnim projektima⁷, projektima za potporu javnog sektora⁸ i gospodarske djelatnosti⁹.

Grafikon 2 Namjena kredita u odnosu na stanje „novog“ duga kroz razdoblje 2008. – 30.6.2018. godine



U ukupnom stanju vanjske zaduženosti na dan 30.6.2018. godine, po osnovi novih kredita, 56,57% odnosi se na kredite usmjerene za realizaciju infrastrukturnih projekata, 29,61% na kredite namijenjene javnom sektoru, dok je 13,82% angažirano za gospodarske djelatnosti.

U razdoblju 1.1. – 30.6.2018. godine angažirano je 788,58 mil. KM kreditnih sredstava. Od ukupnog iznosa povučenih kreditnih sredstava 41,67% se odnosi na Euroobveznicu RS, 18,91% na kredite WBIBRD-a, 18,49% na MMF, 7,37% na EBRD, 3,10% na CEB itd. Od ukupno povučenih sredstava u razdoblju siječanj – lipanj 2018. godine, 82,16% se odnosi na javni sektor, 17,21% na infrastrukturne projekte, dok se na projekte usmjerene na gospodarske djelatnosti odnosi 0,63%.

⁷ Infrastruktura obuhvaća kredite za potporu sljedećim projektima: telekomunikacije, projekti za vodu, nabave vlakova i vagona, električna energija, cestovna infrastruktura, željeznice, sanacije cesta, javni radovi, lokalno grijanje, plin, stanovanje, lokalni razvoj, transport, projekt hitne rekonstrukcije, upravljanje čvrstim otpadom, projekti cestovne infrastrukture i sigurnosti u BiH itd

⁸ Javni sektor obuhvaća kredite za potporu sljedećim projektima: obrazovanje, žrtve rata, razminiranje, kulturno naslijeđe, zdravstveni sektor, projekti za prilagodavanje socijalnom sektoru, razvoj općina, stand-by i EFF aranžman, pomoć izbjeglim i raseljenim osobama, makrofinancijska pomoć, pomoć socijalnom sektoru, krediti za potporu proračuna itd

⁹ Gospodarske djelatnosti obuhvaćaju kredite za potporu sljedećim projektima: lokalne inicijative, demobilizacija, farme, industrija, šumarstvo, izvozna potpora poduzećima, potpora privatizaciji banaka, trgovina i transportne olakšice, projekti za zapošljavanje, tehnička pomoć u privatizaciji, prilagodavanje poslovnog ambijenta, krediti za privatni sektor, razvoj male poljoprivrede, razvoj i zaštita šuma itd.

1.5. Servisiranje vanjskog duga BiH

- *Servisirane obveze kroz razdoblje 1.1.2008. – 30.6.2018. godine*

Dolje navedena Tablica 5. daje pregled plaćenih obveza po osnovi vanjskog državnog duga za razdoblje 1.1.2008. – 30.6.2018. godine, kao i vanjskog duga entiteta, sa strukturom plaćanja glavnica i kamata, servisnih i drugih troškova.

Tablica 5. Pregled plaćenih glavnica i kamata kroz razdoblje 1.1.2008. – 30.6.2018. godina (u mil. KM)

		2008	2009	2010	2011	2012	2013	2014	2015	2016	2017	30.6.2018.	
Servis vanjskog državnog duga	Glavnica	121,30	150,83	211,37	235,53	305,38	594,16	659,82	477,99	602,77	864,62	383,85	
	Kamata servisni dr trošk	108,75	95,05	89,51	104,49	107,93	90,69	101,10	103,34	120,36	118,64	59,60	
	Ukupno	230,05	245,88	300,88	340,02	413,31	684,85	760,92	581,33	723,13	983,26	443,45	
Servis vanjskog duga entiteta	Federacija BiH	Glavnica	21,76	2,81	2,97	3,04	2,79	3,30	2,44	3,76	4,02	3,26	1,92
		Kamata servisni dr trošk	1,68	2,68	2,94	2,87	2,68	2,73	2,48	2,69	2,61	2,42	2,19
		Ukupno	23,44	5,49	5,91	5,91	5,47	6,03	4,92	6,45	6,63	5,68	4,11
	Republika Srpska	Glavnica	0,33	0,03	0,00	2,90	0,00	2,53	2,81	4,30	4,90	5,67	3,18
		Kamata servisni dr trošk	0,26	0,25	0,25	0,47	0,69	0,76	0,83	0,81	0,74	0,67	0,38
		Ukupno	0,59	0,28	0,25	3,37	0,69	3,29	3,64	5,11	5,64	6,34	3,56
Ukupno		254,08	251,65	307,04	349,30	419,47	694,17	769,48	592,89	735,40	995,28	451,12	

- *Servisiranje vanjskog državnog duga u razdoblju 1.1. – 30.6.2018. godine*

U razdoblju 1.1. – 30.6.2018. godine dospjele obveze po vanjskom državnom dugu servisirane su redovito, u ukupnom iznosu od 443,45 mil. KM¹⁰, od čega se na otplatu glavnice odnosi 383,85 mil. KM ili 86,56%, a na otplatu kamate, servisnih i drugih troškova 59,60 mil. KM ili 13,44%.

¹⁰ Ne sadrži servisirane obveze po kreditima zaključenim izravno od entiteta, koji isti samostalno servisiraju (FBiH 4,11 mil KM, RS 3,56 mil KM).

Tablica 6. Pregled servisiranja vanjskog državnog duga po kreditorima i nositeljima obveza za razdoblje 1.1. – 30.6.2018. godine (u KM)

Kreditor	Ukupno servis u razdoblju 1.1. – 30.6.2018. god.	Od toga			
		Federacija BiH	Republika Srpska	Distrikt	Institucije BiH
Međunarodni monetarni fond (MMF)	144 810 826,87	92 000 557,16	52.296 308,11	513 961,60	0,00
Svjetska banka – Međunarodna asocijacija za razvoj (WBIDA)	63.238 686,11	41 850 208,78	21.350 439,02	38 038,31	0,00
Europska banka za obnovu i razvoj (EBRD)	56.284 927,09	40 247.386,51	12 990 252,96	1 523 077,99	1 524 209,63
Europska investicijska banka (EIB)	49 114 418,29	25 999 875,56	23 114 542,73	0,00	0,00
Svjetska banka – Međunarodna banka za obnovu i razvoj (WBIBRD)	25 422.268,80	12.721 067,11	12.701.201,69	0,00	0,00
Pariški klub kreditora	22 604 146,42	16 059 299,00	6 544 847,42	0,00	0,00
Londonški klub kreditora	18 562 968,12	12.110.480,41	6 452 487,71	0,00	0,00
Njemačka razvojna banka (KfW)	12 746 143,64	11 570.178,65	1 175 964,99	0,00	0,00
Vlada Španjolske (ESP)	9.202 935,18	9.200 993,18	1 942,00	0,00	0,00
OPEC-ov Fond za međunarodni razvoj (OFID)	5 448 264,97	5 216 252,95	199 638,22	32 373,80	0,00
Europska komisija (EK)	9.779 150,00	6 389 044,66	3 194 522,34	0,00	195 583,00
Saudijski razvojni fond (SFD)	4 758 333,78	4 145 655,62	0,00	0,00	612 678,16
Izvozno-uvozna banka Koreje (KEXIM)	4 290 380,46	2 054 529,57	2 235 850,89	0,00	0,00
UniCredit Bank Austria (UCBA)	4 100 449,63	2 523.749,65	911 078,79	665 621,19	0,00
Raiffeisen banka (RBA)	4 021 039,61	1 474.714,92	2 546 324,69	0,00	0,00
Razvojna banka Vijeća Europe (CEB)	2.408 525,24	1.316 432,82	831.593,19	37.358,58	223.140,65
Međunarodni fond za razvoj poljoprivrede (IFAD)	1 991.177,55	1 165 392,21	825.785,34	0,00	0,00
Vlada Japana (JPN)	1.205.023,34	1 010 974,59	194 048,75	0,00	0,00
Banka za rad i gospodarstvo i Austrijska poštanska štedionica (BAWAG)	1.139 625,30	1 139 625,30	0,00	0,00	0,00
Fortis banka – ABN AMRO	1.533 316,13	1 533 316,13	0,00	0,00	0,00
Kuvajtski fond za arapski ekonomski razvoj (KWT)	435 039,44	435 039,44	0,00	0,00	0,00
ERSTE Banka (EBA)	331 260,08	69 830,18	261 429,90	0,00	0,00
Vlada Belgije (BLL)	0,00	0,00	0,00	0,00	0,00
UKUPNO	443.428 906,05	290.234 604,40	147.828.258,74	2.810.431,47	2.555.611,44
Provizije i bankarski troškovi	25 967,09	15 971,97	8 180,32	156,64	1 658,16
SVEUKUPNO	443.454.873,14	290.250.576,37	147.836.439,06	2.810.588,11	2.557.269,60

1.6. Kreditni uvjeti i valutna struktura vanjskog duga BiH

Pregled kreditnih uvjeta vanjskog zaduženja Bosne i Hercegovine po osnovi prosječne kamatne stope, udjelu fiksne i varijabilne kamatne stope u stanju vanjskog duga, te prosječnog dospijeca kredita, dan je u sljedećoj tablici.


Tablica 7. Kamatna struktura i dospijeca vanjskog duga BiH

Opis	31.12.2017.	30.6.2018.
Prosječna kamatna stopa (%)	1,4	1,5
Udio fiksne kamatne stope (%)	57,0	58,1
Udio varijabilne kamatne stope (%)	43,0	41,9
Prosječno vrijeme dospijeca (godine)	7,2	7,7

U Grafikonu 3. prikazana je valutna struktura vanjskog duga BiH. U valutnoj strukturi ugovorenog vanjskog duga, kao i u stanju vanjskog duga prevladavaju valute EUR, SDR¹¹ i USD s 91,63%, odnosno 92,82%.

Kada je u pitanju valutna struktura izvršenog servisa vanjskog duga BiH u promatranom razdoblju, glavnina dospjelih obveza ili 81,06% isplaćena je u valuti EUR, 13,44% u valuti USD, dok je 5,50% realizirano u drugim valutama (po kreditima iz bilateralnih sporazuma ili prema nekim od zemalja Pariškog kluba kreditora). Od ukupnih isplaćenih obveza u valuti EUR 39,60% čine isplate obveza prema MMF-u s obzirom na to da su obveze obračunate u valuti SDR isplaćene u valuti EUR.

Grafikon 3. Valutna struktura vanjskog duga BiH²



*CPU - Ugovorena obračunska valuta Svjetske banke za obveze po Konsolidiranom zajmu - IBRD br 40390

¹¹ SDR (Special Drawing Right) – Posebna prava vučenja, obračunska jedinica koju koristi MMF, Svjetska banka i nekoliko drugih međunarodnih finansijskih institucija. Sastoji se od košare valuta koju sačinjavaju (USD 41,73%, EUR 30,93%, CNY 10,92%, JPY 8,33% i GBP 8,09%)

¹² Pregled valutne strukture uključuje i podatke o vanjskom dugu entiteta i Distrikta, a u čijoj je ingerenciji servisiranje istih.

Ostale valute čine JPY, KRW, CHF, KWD, SAR, CAD, SEK, DKK, GBP

1.7. Pregled projekata u postupku zaključivanja

Projekti u postupku zaključivanja¹³ odnose se na sporazume o vanjskim kreditima koji su u postupku inicijative za pregovore, pregovaranja s kreditorima, postupku odobravanja od kreditora, te sporazume o kreditima koji su zaključeni i nalaze se u postupku ratifikacije. Vanjski krediti koji se nalaze u postupku zaključivanja zaključno s 30.6.2018. godine odnose se na financiranje projekata iz oblasti cestovne, željezničke, vodovodne i komunalne infrastrukture, zdravstva, energetike, te projekata za jačanje bankarskog sektora i razvoj poljoprivrede i ruralnih poduzeća (Prilog 2).

Ukupna vrijednost projekata planiranih za kreditno financiranje iz vanjskih izvora zaključno s 30.6.2018. godine iznosi 1.657,35 mil. KM, od čega se na Federaciju BiH odnosi 75,05%, na Republiku Srpsku 20,23%, te na Institucije BiH i Distrikt 3,54%, odnosno 1,18%.

Navedeni projekti planiraju se financirati uglavnom iz multilateralnih izvora (92,96%), od čega najveći udio imaju EBRD, EIB i Svjetska banka, dok se iz bilateralnih izvora planira financirati 7,04% istih.

Od ukupne vrijednosti projekata planiranih za kreditno financiranje na infrastrukturne projekte se odnosi 75,62%, na projekte za javni sektor 22,99%, te na projekte za gospodarske djelatnosti 1,39%. U valutnoj strukturi vanjskih kredita koji se planiraju koristiti za financiranje projekata koji su u postupku zaključivanja prevladava valuta EUR s 86,16%.

¹³ Izvor: Ministarstvo financija i trezora BiH, Sektor za odnose s finansijskim institucijama.

2. UNUTARNJA ZADUŽENOST BOSNE I HERCEGOVINE

2.1. Stanje unutarnje zaduženosti

Prema podacima kojima raspolaže Ministarstvo financija i trezora BiH, unutarnji dug BiH na dan 30.6.2018. godine iznosi 3.474,41 mil. KM¹⁴ i smanjen je za 27,22 mil. KM ili 0,78% u odnosu na stanje na dan 31.12.2017. godine.

Tablica 8. Stanje unutarnje zaduženosti Bosne i Hercegovine na dan 30.6.2018. godine (u mil. KM)

Vrsta obveza	Nositelj obveza			Ukupno
	Bosna i Hercegovina			
Izravni unutarnji državni dug			0,00	0,00
Neizravni unutarnji državni dug			0,00	0,00
Ukupno unutarnji dug po kome je BiH nositelj obveze:			0,00	0,00
	Federacija BiH	Republika Srpska	Distrikt	
Stara devizna štednja	57,78	215,23	0,00	273,01
Ratna potraživanja	203,36	368,87	0,00	572,23
Opće obveze ¹⁵	12,09	148,76	0,00	160,85
Dugoročne obveznice	470,00	895,97	0,00	1.365,97
Dug po trezorskim zapisima	80,00	44,00	0,00	124,00
Obveze po kreditima	0,00	240,08	3,27	243,35
Refund. poreza općina. i fond. po osnovi izmirenja poreza putem obveznica	0,00	2,12	0,00	2,12
Aktivirana jamstva	0,00	3,43	0,00	3,43
Ukupno dug vlada entiteta/Distrikta:	823,23	1.918,46	3,27	2.744,96
	Dug županija			
	Federacija BiH	Republika Srpska	Distrikt	
Obveze po kreditima	166,95	0,00	0,00	166,95
Dugoročne obveznice	18,81	0,00	0,00	18,81
Ukupno dug županija	185,76	0,00	0,00	185,76
	Dug gradova			
	Federacija BiH	Republika Srpska	Distrikt	
Obveze po kreditima	19,59	138,25	0,00	157,84
Dugoročne obveznice	0,10	8,15	0,00	8,25
Ukupno dug gradova	19,69	146,40	0,00	166,09
	Dug općina			
	Federacija BiH	Republika Srpska	Distrikt	
Obveze po kreditima	32,92	116,86	0,00	149,78
Dugoročne obveznice	0,10	30,39	0,00	30,49
Ukupno dug općina	33,02	147,25	0,00	180,27
	Dug fondova			
	Federacija BiH	Republika Srpska	Distrikt	
Dug fondova socijalne sigurnosti	0,00	197,33	0,00	197,33
UNUTARNJA ZADUŽENOST	1.061,70	2.409,44	3,27	3.474,41

¹⁴ Izvor podataka. Federalno ministarstvo financija, Ministarstvo financija Republike Srpske, Direkcija za financije Brčko distrikta BiH.

¹⁵ Opće obveze - obveze prema dobavljačima, mirovine, invalidnine, obveze nastale u postupku privatizacije, izvršne sudske odluke

U ukupnom iznosu unutarnje zaduženosti na dan 30.6.2018. godine Federacija BiH sudjeluje s 30,56%, Republika Srpska sa 69,35%, te Distrikt s 0,09%.

Tablica 9. Stanje unutarnjeg duga BiH na dan 30.6.2018. godine u odnosu na stanje duga na dan 31.12.2017.

Entitet/Distrikt	Stanje unutarnjeg duga BiH na dan (u mil. KM)		Povećanje/smanjenje	
	31.12.2017.	30.6.2018.	mil. KM	%
Federacija BiH	1 148,50	1 061,70	-86,80	-7,56%
Republika Srpska	2.349,57	2 409,44	59,87	2,55%
Distrikt	3,56	3,27	-0,29	-8,15%
Ukupno	3.501,63	3.474,41	-27,22	-0,78%

U navedenom razdoblju Vlada Republike Srpske emitirala je obveznice u iznosu od 100,00 mil. KM, a Vlada Federacije BiH nije imala nijednu emisiju obveznica. U istom razdoblju Vlada Republike Srpske imala je jednu aukciju trezorskih zapisa u iznosu od 20,00 mil. KM, dok Vlada Federaciji BiH nije izdavala trezorske zapise.

U promatranom razdoblju vlade entiteta i Distrikta nisu se zaduživale po osnovi dugoročnih kredita, a znatno povećanje stanja duga po ovoj osnovi u Republici Srpskoj u odnosu na 31.12.2017. godine (57,42 mil. KM), rezultat je evidentiranja duga po osnovi kredita Fonda zdravstvenog osiguranja Republike Srpske i Sveučilišnog kliničkog centra Republike Srpske.

U razdoblju siječanj – lipanj 2018. godine vlade entiteta i Distrikta servisirale su obveze po osnovi unutarnjeg duga BiH u iznosu od 300,98 mil. KM i to po osnovi glavnice 259,15 mil. KM, a po osnovi kamate 41,83 mil. KM. Federacija BiH platila je 80,05 mil. KM po osnovi glavnice i 13,46 mil. KM po osnovi kamate, Republika Srpska 178,82 mil. KM po osnovi glavnice i 28,31 mil. KM po osnovi kamate i drugih troškova, a Distrikt 0,28 mil. KM po osnovi glavnice i 0,06 mil. KM po osnovi kamata.

3. JAMSTVA PO OSNOVI VANJSKE I UNUTARNJE ZADUŽENOSTI BOSNE I HERCEGOVINE

3.1. Vanjska državna jamstva

S obzirom na to da izdana jamstva države ne predstavljaju dug Bosne i Hercegovine, kao ni entiteta, nego potencijalni dug, koji će biti plaćen u slučaju neizmirivanja obveza od krajnjeg korisnika, iste nisu uključene u ukupno stanje javne zaduženosti.

U dosadašnjem razdoblju dospjele obveze po izdanim vanjskim državnim jamstvima pravodobno su izvršavane od krajnjih korisnika.

Tablica 10. Stanje duga po vanjskim državnim jamstvima na dan 30.6.2018. godine

Kreditor	Zajmoprimatelj	Davatelj jamstva	Namjena kredita	Ugovoreni iznos u izvornoj valuti u mil. EUR	Ugovoreni iznos u mil. KM	Angažirano do 30.6.2018. u mil. KM	Stanje duga po jamstvu u mil. KM
Izvozno-uvozna banka Mađarske	JKP „Vodovod i kanalizacija“ d o o Tuzla	BiH Podjamstvo FBiH	Voda za Tuzlu iz jezera Modrac	5,80	11,34	11,34	0,56
EBRD	A.D „Vodovod i kanalizacija“ Bijeljina	BiH Podjamstvo RS	Kanalizacijski sustav Bijeljina	5,00	9,78	9,78	6,19
EBRD	JP „Autoputevi Republike Srpske“ Banja Luka	BiH Podjamstvo RS	Cesta od Banje Luke do Doboja Faza-1	185,00	361,83	361,83	277,23
EBRD	„Toplana“ A.D. Prijedor	BiH Podjamstvo RS	Centralno grijanje Prijedor	7,00	13,69	13,69	13,12
UKUPNO				202,80	396,64	396,64	297,10

Stanje duga po izdanim vanjskim državnim jamstvima zaključno s 30.6.2018. godine smanjeno je za 16,78 mil. KM ili 5,35% u odnosu na 31.12.2017. godine, a što se može vidjeti iz sljedeće tablice.

Tablica 11. Usporedni pregled stanja duga po vanjskim državnim jamstvima na dan 30.6.2018. godine u odnosu na 31.12.2017. godine.

Kreditor	Zajmoprimatelj	Davatelj jamstva	Namjena kredita	Stanje duga na dan (u mil. KM)		Povećanje/smanjenje	
				31.12.2017.	30.6.2018.	mil. KM	%
Izvozno-uvozna banka Mađarske	JKP „Vodovod i kanalizacija“ d o o Tuzla	BiH Podjamstvo FBiH	Voda za Tuzlu iz jezera Modrac	1,13	0,56	-0,57	-50,44%
EBRD	A.D „Vodovod i kanalizacija“ Bijeljina	BiH Podjamstvo RS	Kanalizacijski sustav Bijeljina	6,60	6,19	-0,41	-6,25%
EBRD	JP „Autoputevi Republike Srpske“ Banja Luka	BiH Podjamstvo RS	Cesta od Banje Luke do Doboja Faza-1	292,46	277,23	-15,23	-5,21%
EBRD	„Toplana“ A.D. Prijedor	BiH Podjamstvo RS	Centralno grijanje Prijedor	13,69	13,12	-0,57	-4,16%
Ukupno				313,88	297,10	-16,78	-5,35%

3.2. Jamstva entiteta i Distrikta

Na temelju dostavljenih podataka od entitetskih ministarstava financija, u Prilogu 3. naveden je pregled stanja duga po osnovi izdanih jamstava Federacije BiH, županija, gradova i općina u Federaciji BiH zaključno s 30.6.2018. godine, a u Prilogu 4. pregled jamstava Vlade Republike Srpske (odobrena, povučena kreditna sredstva i stanje duga) na dan 30.6.2018. godine.

4. JAVNA ZADUŽENOST BOSNE I HERCEGOVINE

4.1. Stanje javne zaduženosti na dan 30.6.2018. godine

Javna zaduženost Bosne i Hercegovine na dan 30.6.2018. godine iznosi **11.802,36 mil. KM**.¹⁶

U Tablici 12. prikazano je stanje javnog, vanjskog i unutarnjeg duga, kao i njihova alokacija na Federaciju BiH, Republiku Srpsku, Distrikt i Institucije BiH na dan 30.6.2018. godine.

Tablica 12. Stanje javnog duga Bosne i Hercegovine na dan 30.6.2018. godine (u mil. KM)

Opis	Ukupno	Od toga:							
		Federacija BiH	%	Republika Srpska	%	Distrikt	%	Institucije BiH	%
Javni dug	11.802,36	5.933,28	50,27	5.749,32	48,71	44,95	0,38	74,81	0,64
Vanjski dug	8.327,95	4.871,58	58,50	3.339,88	40,10	41,68	0,50	74,81	0,90
Unutarnji dug	3.474,41	1.061,70	30,56	2.409,44	69,35	3,27	0,09	0,00	0,00

Usporedni pregled stanja javnog duga BiH na dan 30.6.2018. godine u odnosu na stanje javnog duga BiH na dan 31.12.2017. godine prikazan je u sljedećoj tablici.

Tablica 13. Stanje javnog duga BiH na dan 30.6.2018. godine u odnosu na stanje javnog duga BiH na dan 31.12.2017. godine

Entitet/Distrikt	Stanje javnog duga BiH na dan (u mil. KM)		Povećanje/smanjenje	
	31.12.2017.	30.6.2018.	mil. KM	%
Federacija BiH	5.935,57	5.933,28	-2,29	-0,04%
Republika Srpska	5.303,69	5.749,32	445,63	8,40%
Distrikt	40,28	44,95	4,67	11,59%
Institucije BiH	75,04	74,81	-0,23	-0,31%
Ukupno	11.354,58	11.802,36	447,78	3,94%

¹⁶ Preliminarni podaci.

4.2. Pokazatelji javne zaduženosti

Pregled pokazatelja javne zaduženosti dan je u tablici ispod za 2017. i 2018. godinu, s trenutano raspoloživim podacima o stanju vanjskog, unutarnjeg i javnog duga BiH za prvu polovinu 2018. godine.

Tablica 14. Pokazatelji javne zaduženosti BiH za 2017. i prvu polovinu 2018. godine

Opis	2017.	30.6.2018.
Stanje javnog duga (mil. KM)	11.354,58	11 802,36
Stanje vanjskog duga (mil. KM)	7.852,95	8 327,95
Stanje unutarnjeg duga (mil. KM)	3.501,63	3 474,41
BDP (mil. KM) ¹⁷	32.299,00	33 800,00
Izvoz roba i usluga (mil. KM) ¹⁸	12.180,00	13 538,00
Stanje javnog duga/BDP	35,15%	34,92%
Stanje vanjskog duga/BDP	24,31%	24,64%
Stanje unutarnjeg duga/BDP	10,84%	10,28%
Stanje vanjskog duga/izvoz roba i usluga	64,47%	61,52%

¹⁷Izvor: DEP (Dokument okvirnog proračuna Makroekonomske projekcije 2019 – 2021. godine, rujan 2018. godine)

¹⁸Izvor: DEP (Dokument okvirnog proračuna Makroekonomske projekcije 2019 – 2021. godine, rujan 2018. godine)

SAŽETAK

- Stanje javne zaduženosti Bosne i Hercegovine na dan 30.6.2018. godine iznosi 11.802,36 mil. KM, od čega je vanjski dug 8.327,95 mil. KM ili 70,56%, dok je unutarnji dug 3.474,71 mil. KM ili 29,44% od ukupne javne zaduženosti.
- U odnosu na 31.12.2017. godine javni dug se povećao za 447,78 mil. KM ili 3,94 %, s tim da se vanjski dug povećao za 475,00 mil. KM ili 6,05%, dok se unutarnji dug smanjio za 0,78% ili 27,22 mil. KM. U ukupnom stanju javne zaduženosti Federacija BiH sudjeluje s 50,27%, Republika Srpska s 48,71%, Institucije BiH s 0,64% i Distrikt s 0,38%.
- Udio javnog duga Bosne i Hercegovine u bruto društvenom proizvodu (BDP) iznosi 34,92%.
- U stanju vanjskog duga najveći udio imaju Svjetska banka – IDA i IBRD s 32,47%, Europska investicijska banka s 22,73%, Pariški klub sa 7,86%, Međunarodni monetarni fond sa 7,34%, i Europska banka za obnovu i razvoj sa 6,53%, a što predstavlja 76,93% ukupnog stanja vanjskog duga.
- Servis vanjskog duga u prvoj polovini 2018. godine iznosio je 451,12 mil. KM, od čega se na glavnice odnosi 388,95 mil. KM ili 86,22%, a na kamatu 62,17 mil. KM ili 13,78%. U ukupnom iznosu servisa vanjskog duga BiH, Federacija BiH sudjeluje sa 65,25%, Republika Srpska s 33,56%, dok Distrikt i Institucije BiH sudjeluju s 0,62%, odnosno 0,57%.

PRILOG 1

***Analitički pregled vanjskog državnog duga i vanjskog duga entiteta i Distrikta zaključno s
30.6.2018. godine***

(u mil. KM)¹⁹

Kreditori po projektima	Ugovoreno	Angažirano	Neangažirano	Stanje duga
Vanjski državni dug				
Vlada Španjolske	146.405.371,34	146.405.371,34	0,00	129.018.447,79
Projekti za vodu	10.699.582,47	10.699.582,47	0,00	10.699.582,47
Nabava 9 garnitura vlakova	131.699.896,98	131.699.896,98	0,00	115.237.409,86
Voda za Široki, Ljubuški, Fojnicu	4.005.891,89	4.005.891,89	0,00	3.081.455,46
Europska investicijska banka (EIB)	2.718.399.998,88	2.258.329.257,88	460.070.741,00	1.892.982.938,71
Ceste	5.356.303,39	5.356.303,39	0,00	1.973.374,98
Ceste	110.504.395,00	110.504.395,00	0,00	51.017.094,52
Električna energija	114.448.195,92	114.448.195,92	0,00	19.074.699,30
Željeznice	78.233.200,00	78.233.200,00	0,00	15.646.640,16
Banja Luka - Gradiška	127.128.950,00	127.128.950,00	0,00	93.673.963,08
Željeznice 2	168.201.380,00	168.201.380,00	0,00	151.040.548,97
Sanacija cesta u RS-u	78.233.200,00	78.233.200,00	0,00	63.525.358,40
Električna energija 2	176.308.107,59	176.308.107,59	0,00	164.270.152,68
Sanacija cesta u FBiH	97.791.500,00	97.791.500,00	0,00	78.038.089,63
Vodovod i kanalizacija u FBiH	117.349.800,00	73.539.208,00	43.810.592,00	73.539.208,00
Koridor Vc	146.687.250,00	146.687.250,00	0,00	138.713.481,55
Mala i srednja poduzeća	97.783.436,97	97.783.436,97	0,00	58.356.197,01
Voda i sanitacija za RS	97.791.500,00	60.356.914,00	37.434.586,00	60.356.913,80
Bolnice u RS-u	195.583.000,00	186.409.307,00	9.173.693,00	186.409.306,63
Pomoć u slučaju poplava	107.570.650,00	70.409.880,00	37.160.770,00	70.409.880,00
Koridor Vc - II faza	324.667.780,00	324.667.780,00	0,00	324.667.780,00
Autocesta Banja Luka-Doboj	312.932.800,00	312.932.800,00	0,00	312.932.800,00
Distribucija električne energije u BiH B	39.116.600,00	9.779.150,00	29.337.450,00	9.779.150,00
Počitelj Bijača Koridor Vc	195.583.000,00	0,00	195.583.000,00	0,00
Modernizacija cesta u FBiH	97.791.500,00	19.558.300,00	78.233.200,00	19.558.300,00
Bolnice u RS-u - B	29.337.450,00	0,00	29.337.450,00	0,00
Svjetska banka - Međunarodna asocijacija za razvoj (WBIDA)	2.403.642.994,26	2.290.361.831,26	113.281.165,00	1.805.005.460,23
Lokalne inicijative	11.551.801,76	11.551.801,76	0,00	7.797.491,11
Hitni javni radovi i zapošljavanje	16.217.821,91	16.217.821,91	0,00	10.541.635,96
Hitna demobilizacija i reintegracija	12.205.612,32	12.205.612,32	0,00	7.933.686,56
Hitna obnova centralnog grijanja	33.132.198,92	33.132.198,92	0,00	23.855.189,49
Hitna obnova obrazovanja	8.259.188,00	8.259.188,00	0,00	5.368.472,20
Esencijalne bolničke usluge	24.541.587,20	24.541.587,20	0,00	16.565.571,36
Hitna obnova sustava prirodnog plina	17.225.653,90	17.225.653,90	0,00	12.488.624,94
Hitna sanacija stambenog fonda	24.776.580,38	24.776.580,38	0,00	16.104.819,98
Pomoć u rekonstrukciji	29.025.146,40	29.025.146,40	0,00	21.043.231,14
Pilot lokalni razvoj	25.886.661,17	25.886.661,17	0,00	20.062.163,80
Rehabilitacija žrtava rata	7.996.616,50	7.996.616,50	0,00	5.197.808,94
Hitna obnova obrazovanja 2	18.170.213,60	18.170.213,60	0,00	12.719.149,52
Hitno deminiranje	12.152.206,88	12.152.206,88	0,00	7.898.979,92
Hitna obnova električne energije	58.370.109,14	58.370.109,14	0,00	37.940.578,14
Hitna obnova transporta 2	64.398.832,44	64.398.832,44	0,00	45.079.185,28
Voda, kanalizacija i čvrsti otpad	33.553.440,00	33.553.440,00	0,00	24.158.476,80

¹⁹ Preračun podataka u KM izvršen po srednjem tečaju - tečajna lista 126 CB BiH od 30.6.2018. godine

Hitna obnova transporta	57 491 302,28	57 491 302,28	0,00	41 393 777,72
Hitna obnova farmi	33 553 440,00	33 553 440,00	0,00	24 158 476,80
Hitan oporavak	50 330 160,00	50 330 160,00	0,00	35 231 112,00
Kredit za pomoć u tranziciji	147 249 523,20	147 249 523,20	0,00	95 712 190,08
Hitno ponovno pokretanje industrije	16 518 376,00	16 518 376,00	0,00	11 149 903,80
Šumarstvo	11 486 122,48	11 486 122,48	0,00	8 614 615,19
Pilot-kredit	8 727 075,93	8 727 075,93	0,00	6 545 328,83
Obnova električne energije 2	43 499 482,46	43 499 482,46	0,00	31 537 148,30
Upravljanje čvrstim otpadom	33 638 699,20	33 638 699,20	0,00	28 592 894,41
Upravljanje čvrstim otpadom-dodatak	12 373 957,25	12 373 957,25	0,00	8 661 770,01
Kredit za strukturalno prilagodavanje javnih financija	109 021 281,60	109 021 281,60	0,00	81 765 961,20
Pilot kulturno naslijeđe	6 917 474,74	6 917 474,74	0,00	5 361 075,60
Osnovno zdravstvo	17 311 350,81	17 311 350,81	0,00	13 416 317,75
Izvozna potpora poduzećima	21 001 935,20	21 001 935,20	0,00	16 276 499,78
Kredit za strukturalno prilagodavanje javnih financija 2	125 539 657,60	125 539 657,60	0,00	97 293 234,64
Kredit za privatizaciju poduzeća i banaka	88 727 276,80	88 727 276,80	0,00	68 763 639,52
Vodoopskrba i kanalizacija za Mostar	21 431 571,95	21 431 571,95	0,00	17 145 289,36
Razvoj obrazovanja	18 878 144,00	18 878 144,00	0,00	15 102 515,20
Trgovinske i transportne olakšice u JI Europi	20 529 940,54	20 529 940,54	0,00	16 680 604,39
Hitna prekvalifikacija – pilot-kredit	26 829 606,17	26 829 606,17	0,00	21 463 720,28
Kredit za prilagodavanje socijalnog sektora	36 104 450,40	36 104 450,40	0,00	29 334 865,95
Tehnička pomoć za socijalni sektor	5 414 826,63	5 414 826,63	0,00	4 399 548,25
Obnova električne energije 3	57 010 868,99	57 010 868,99	0,00	47 033 966,78
Lokalne inicijative 2 (Mikrofinanciranje)	36 286 195,91	36 286 195,91	0,00	29 936 135,73
Tehnička pomoć u privatizaciji	6 796 945,68	6 796 945,68	0,00	5 607 490,46
Razvoj zajednice	27 783 647,68	27 783 647,68	0,00	22 921 529,78
Razvoj zajednice – dodatak	7 823 609,75	7 823 609,75	0,00	6 650 068,29
Upravljanje cestama i sigurnost	55 504 266,75	55 504 266,75	0,00	46 484 823,31
Kredit za prilagodavanje poslovnog ambijenta	83 299 810,40	83 299 810,40	0,00	70 804 838,84
Kredit za privatni sektor	18 717 887,25	18 717 887,25	0,00	15 676 233,61
Razvoj male komercijalne poljoprivrede	20 147 256,18	20 147 256,18	0,00	10 073 628,17
Razvoj i zaštita šuma	6 607 302,02	6 607 302,02	0,00	3 303 650,89
Razvoj i zaštita šuma – dodatak	4 117 721,32	4 117 721,32	0,00	3 705 949,17
Tehnička pomoć u socijalnom osiguranju	9 825 172,73	9 825 172,73	0,00	4 912 586,47
Kredit za prilagodavanje ekonomskog upravljanja	16 046 422,40	16 046 422,40	0,00	9 627 872,32
Potpورا zapošljavanju 2	19 349 881,00	19 349 881,00	0,00	11 609 928,61
Urbana infrastruktura i pružanje usluga	30 900 256,30	30 900 256,30	0,00	18 540 153,79
Urbana infrastruktura i pružanje usluga – dodatak	6 978 611,66	6 978 611,66	0,00	6 280 750,49
Jačanje zdravstvenog sektora	26 274 095,12	26 274 095,12	0,00	18 391 866,51
Program energetske zajednice JI Europe	58 881 001,17	58 881 001,17	0,00	47 104 800,98
Registracija zemljišta	22 483 421,48	22 483 421,48	0,00	17 986 737,15
Prisposobljenost za avijarnu influencu	7 726 357,15	7 726 357,15	0,00	6 953 721,44
Poljoprivreda i ruralni razvoj	29 792 976,58	29 792 976,58	0,00	26 813 678,92
Cestovna infrastruktura i sigurnost	38 463 447,20	38 463 447,20	0,00	34 617 102,48
Upravljanje čvrstim otpadom 2	13 025 074,02	13 025 074,02	0,00	13 025 074,02
Prvo programsko financiranje za razvojnu politiku javne potrošnje	99 582 209,60	99 582 209,60	0,00	99 582 209,60

Potpora mrežama socijalne sigurnosti i zapošljavanje	21 692 099,80	21 692 100,00	0,00	21 692 099,80
Dodatno financiranje za jačanje zdravstvenog sektora	14 757 907,12	14 757 907,12	0,00	14 757 907,12
Razvoj navodnjavanja	60 882 014,40	27 505 566,00	33 376 449,00	25 496 459,06
Registracija nekretnina	53 566 733,60	41 198 650,00	12 368 084,00	40 314 798,68
Hitan oporavak od poplava	153 384 920,00	119 698 097,00	33 686 823,00	119 698 096,82
Projekt zaštite od poplava rijeke Drine	36 812 380,80	12 230 343,00	24 582 038,00	12 230 342,86
Energetska učinkovitost dio A	42 947 777,60	37 069 703,00	5 878 075,00	37 069 703,07
Energetska učinkovitost dio B	6 135 396,80	2 745 701,00	3 389 696,00	2 745 700,81
Saudijski razvojni fond (SFD)	173.846.194,31	149 991.304,31	23 854 890,00	94 588 840,05
Rekonstrukcija BiH	50 136 694,31	50 136 694,31	0,00	8 760 881,81
Opremanje 4 bolnice	41 793 750,00	41 667 962,00	125 788,00	33 312 778,38
Gradska magistrala u Zenici	41 793 750,00	41 692 627,00	101 123,00	37 517 263,84
Obnova stambenih jedinica u BiH	30 091 500,00	12 660 126,00	17 431 374,00	11 164 021,14
Razvoj infrastrukture u Goraždu	10 030 500,00	3 833 895,00	6 196 605,00	3 833 894,87
Londonaki klub kreditora	436.524.000,01	436.524.000,01	0,00	127.319.500,00
Opcijski	436 524 000,01	436 524 000,01	0,00	127 319 500,00
Međunarodni fond za razvoj poljoprivrede (IFAD)	131.233.208,14	104 214 636,14	27.018.572,00	80 019 057,17
Male farme 1	10 258 858,92	10 258 858,92	0,00	6 152 862,60
Male farme 2	23 739 449,84	23 739 449,84	0,00	14 639 325,47
Stočarstvo	22 528 482,12	22 528 482,12	0,00	17 271 839,33
Unapređenje ruralnog poduzetništva	20 641 120,18	20 641 120,18	0,00	19 263 015,67
Poboljšanje životnih uvjeta na selu	13 320 335,08	13 320 335,08	0,00	8 965 623,94
Razvoj ruralnog poslovanja	18 996 132,40	11 320 719,00	7 675 413,00	11 320 719,26
Programski razvoj konkurentnosti u ruralnim područjima	21 748 829,60	2 405 671,00	19 343 159,00	2 405 670,90
Međunarodni monetarni fond (MMF)	2.043.068.256,26	1.296.869.499,00	746.198.758,00	611.025.052,23
MMF SBA IV	997 591 922,00	997 591 922,00	0,00	311 747 475,63
MMF EFF	1 045 476 334,26	299 277 577,00	746 198 758,00	299 277 576,60
Vlada Belgije	8.336 072,17	8.336 072,17	0,00	4 096 971,65
Izvozni kredit 2	2 923 000,18	2 923 000,18	0,00	1 461 500,15
Izvozni kredit 3	570 254,72	570 254,72	0,00	456 203,78
Izvozni kredit 1	4 842 817,27	4 842 817,27	0,00	2 179 267,72
Pariski klub kreditora	905 976 788,51	905 976 788,43	0,00	654 217 119,54
SAD	43 543 451,08	43 543 451,00	0,00	21 393 899,75
Belgija	9 531 821,28	9 531 821,28	0,00	7 386 208,28
Njemačka	106 359 952,21	106 359 952,21	0,00	52 945 812,08
Švicarska	52 183 138,24	52 183 138,24	0,00	41 125 532,13
Japan	46 282 745,51	46 282 745,51	0,00	35 864 513,99
Finska	859 680,45	859 680,45	0,00	396 656,34
Francuska	357 666 484,90	357 666 484,90	0,00	277 155 759,30
Austrija	186 817 311,76	186 817 311,76	0,00	144 764 734,87
Švedska	11 050 196,46	11 050 196,46	0,00	5 098 561,44
Velika Britanija	3 784 315,21	3 784 315,21	0,00	1 746 083,07
Španjolska	406 743,59	406 743,59	0,00	315 185,56
Kanada	6 152 255,01	6 152 255,01	0,00	2 838 650,45
Danska	1 086 142,12	1 086 142,12	0,00	501 145,97
Italija	80 252 550,69	80 252 550,69	0,00	62 684 376,11

Razvojna banka Vijeća Europe (CEB)	216 422 616,85	135.229 854,85	81.192.762,00	118.311.560,29
Socijalni i stambeni fond za raseljene	15 646 640,00	15 646 640,00	0,00	9 120 035,29
Primarna zdravstvena zaštita	11 542 383,36	11 542 383,36	0,00	7 090 960,38
Primarna zdravstvena zaštita	9 239 340,92	9 239 340,92	0,00	5 122 660,96
Mostarska gimnazija	2 013 722,57	2 013 722,57	0,00	434 614,37
Državni zatvor	37 747 519,00	37 747 519,00	0,00	37 747 519,00
Jačanje zdravstvenog sektora – faza II	17 993 636,00	17 993 636,00	0,00	17 993 636,00
Zatvaranje kolektivnih centara	117 349 800,00	36 157 038,00	81 192 762,00	36 157 038,04
Socijalni program stambenog zbrinjavanja u BiH	4 889 575,00	4 889 575,00	0,00	4 645 096,25
Europska komisija (EK)	234 699 600,00	234 699 600,00	0,00	211.229 640,00
Makrofinancijska pomoć I	39 116 600,00	39 116 600,00	0,00	15 646 640,00
Makrofinancijska pomoć II	195 583 000,00	195 583 000,00	0,00	195 583 000,00
Vlada Japana	253 654.344,88	113.288 269,47	140.366.075,00	92 901 647,37
Potpora rudarstvu	62 178 869,47	62 178 869,47	0,00	41 792 246,94
TE Ugljevik	191 475 475,41	51 109 400,00	140 366 075,00	51 109 400,43
OPEC-ov Fond za međunarodni razvoj (OFID)	226 702 660,20	164.851 013,00	61 851 648,00	135.249.775,19
Razvoj stočarstva i ruralnog financiranja	8 388 360,00	8 388 360,00	0,00	1 957 541,24
Unapređenje ruralnog poduzetništva	9 982 148,40	9 982 148,40	0,00	5 656 623,46
Sarajevska obilaznica	29 951 271,46	29 951 271,46	0,00	18 311 635,22
Rekonstrukcija pruge Sarajevo-Bradina	20 132 064,00	14 233 947,00	5 898 117,00	10 878 602,64
Projekt ruralnog razvoja	10 061 391,14	10 061 391,14	0,00	7 713 203,97
Projekt stambene obnove	11 743 704,00	10 461 479,00	1 282 225,00	8 959 753,04
Poddionica Klopča-Donja Gračnica	80 528 256,00	79 796 118,00	732 138,00	79 796 118,01
Poddionica Klopča-Donja Gračnica	46 939 920,00	0,00	46 939 920,00	0,00
Razvoj ruralnog poduzetništva	8 975 545,20	1 976 298,00	6 999 248,00	1 976 297,62
Svjetska banka – Međunarodna banka za obnovu i razvoj (WBIBRD)	1.771.204 084,01	1.563 631 846,01	207.572 238,00	899 157.897,46
Konsolidirani B	468 654 570,92	468 654 570,92	0,00	149 844 229,15
Konsolidirani C	515 247 568,46	515 247 568,46	0,00	175 317 667,82
Upravljanje čvrstim otpadom II	15 898 219,84	15 898 219,84	0,00	13 303 563,27
Financiranje malih i srednjih poduzeća	93 488 674,00	93 488 674,00	0,00	93 488 674,00
Otpadne vode za Sarajevo	40 367 498,35	40 367 498,35	0,00	37 228 448,68
Razvoj politike javne potrošnje	61 217 479,00	61 217 479,00	0,00	61 217 479,00
Poboljšanje pristupa malih i srednjih poduzeća	146 243 056,44	146 243 056,44	0,00	146 243 056,44
Razvojna politika poslovnog ambijenta	73 148 042,00	73 148 042,00	0,00	73 148 042,00
Modernizacija cestovnog sektora u BiH	113 438 140,00	3 217 340,00	110 220 800,00	3 217 340,35
Projekt potpore zapošljavanju	97 791 500,00	440 062,00	97 351 438,00	440 061,75
Razvojna politika javnih financija	145 709 335,00	145 709 335,00	0,00	145 709 335,00
Njemačka razvojna banka (KfW)	741.259 570,00	184 494 284,00	556 765 286,00	144 714 434,54
Voda za Unsko-sansku regiju	9 779 150,00	9 779 150,00	0,00	8 642 812,77
Sanacija HE Rama	19 558 300,00	19 558 300,00	0,00	9 779 150,10
Voda za Banju Luku	19 558 300,00	19 558 300,00	0,00	9 788 929,15
Vjetroelektrana Mesihovina	138 863 930,00	131 952 968,00	6 910 962,00	114 594 977,16
Struja SCADA	21 514 130,00	1 736 383,00	19 777 747,00	1 736 383,47
Sanacija HE Trebinje I Faza III	11 734 980,00	0,00	11 734 980,00	0,00
Vjetroelektrana Podveležje	127 128 950,00	343 799,00	126 785 151,00	0,00
Hidroelektrana Janjčić	58 674 900,00	0,00	58 674 900,00	0,00
Pumpna HE Vrilo	195 583 000,00	0,00	195 583 000,00	0,00

Voda i kanalizacija u BiH II	21 514 130,00	1 565 384,00	19 948 746,00	172 181,89
Vjetropark Hrgud B	117 349 800,00	0,00	117 349 800,00	0,00
Izvozno-uvozna banka Koreje (KEXIM)	184 232 116,50	184 232 116,50	0,00	154 678 459,70
Modernizacija bolnica	184 232 116,50	184 232 116,50	0,00	154 678 459,70
UniCredit Bank Austria (UCBA)	80 871 300,58	80 871 300,58	0,00	54 825 428,61
Voda za Grude	4 488 492,98	4 488 492,98	0,00	897 698,71
Voda za Brčko	9 704 787,39	9 704 787,39	0,00	3 234 929,13
Voda za Posušje	4 887 398,67	4 887 398,67	0,00	2 606 612,68
Voda za Srbac	3 314 258,96	3 314 258,96	0,00	1 449 988,23
Voda i kanalizacija Kiselj -Fojnica	9 769 526,05	9 769 526,05	0,00	7 164 319,10
Voda za Gradišku	4 789 301,32	4 789 301,32	0,00	2 772 753,44
Oprema za RAD Sarajevo	4 273 668,49	4 273 668,49	0,00	3 016 707,20
Oprema za 2 bolnice Sarajevo	6 190 135,20	6 190 135,20	0,00	4 005 381,63
Kanalizacija za Gradišku	4 849 654,85	4 849 654,85	0,00	3 708 559,55
Županijska bolnica Orašje	3 872 543,40	3 872 543,40	0,00	2 961 356,70
Voda i kanalizacija za Čelić	5 173 233,29	5 173 233,29	0,00	3 448 822,24
Modernizacija Sveučilišta u Istočnom Sarajevu IIA	19 558 300,00	19 558 300,00	0,00	19 558 300,00
Banka za rad i gospodarstvo i Austrijska poštanska štedionica (BAWAG)	17 540 187,40	17 540 187,40	0,00	5 893 955,24
RMC Safer Mujč	5 015 863,67	5 015 863,67	0,00	1 880 948,84
Klinička bolnica Mostar	10 937 841,72	10 937 841,72	0,00	3 418 075,63
Dom zdravlja Mostar	1 586 482,01	1 586 482,01	0,00	594 930,76
Raiffeisen bank A G. (RBA)	81 601 210,32	81 601 210,32	0,00	52 309 328,85
Modernizacija Sveučilišta u Zenici	9 730 293,37	9 730 293,37	0,00	4 257 003,35
Voda za Laktaše	6 913 457,69	6 913 457,69	0,00	3 456 728,92
Vodoopskrba Livna	6 869 308,25	6 869 308,25	0,00	3 816 282,35
Nova bolnica Bjeljina	26 403 705,00	26 403 705,00	0,00	14 522 037,75
Modernizacija Sveučilišta u Istočnom Sarajevu	11 637 188,50	11 637 188,50	0,00	8 189 132,65
Modernizacija Sveučilišta u Banjoj Luci	11 734 980,00	11 734 980,00	0,00	11 734 980,00
Modernizacija Sveučilišta u Bihaću	8 312 277,50	8 312 277,50	0,00	6 333 163,83
Kuvajtski fond za arapski ekonomski razvoj (KWT)	58 052 400,00	43 693 960,00	14 358 440,00	43 693 960,43
Autocesta Kakanj-Donja Gračanica	58 052 400,00	43 693 960,00	14 358 440,00	43 693 960,43
ERSTE banka (EBA)	16 835 659,47	16 835 659,47	0,00	15 131 255,89
Oprema za bolnicu Nevesinje	4 139 265,80	4 139 265,80	0,00	2 434 862,23
Bolnice Unsko-sanske županije	12 696 393,66	12 696 393,66	0,00	12 696 393,66
Europska banka za obnovu i razvoj (EBRD)	1 513 437 435,91	1 184 599 582,91	328 837 853,00	543 804 266,38
Regionalne ceste	136 908 100,00	136 908 100,00	0,00	21 348 439,93
Električna energija 3	107 096 551,12	107 096 551,12	0,00	27 617 504,60
Željeznice 2	136 908 100,00	128 039 667,00	8 868 433,00	55 632 047,71
Zračni promet	33 246 592,57	33 246 592,57	0,00	8 914 644,37
Kanalizacijski sustav Bjeljina	13 683 387,41	13 683 387,41	0,00	5 131 270,19
Projekt rekonstrukcije cesta	146 298 467,04	146 298 467,04	0,00	53 925 542,93
Elektroenergetski sustav	31 103 342,33	31 103 342,33	0,00	1 672 320,20
Koridor Ve	400 945 150,00	400 945 150,00	0,00	226 587 342,03
Petlja Mahovljani	38 826 460,44	38 826 460,44	0,00	21 234 614,71
Gasifikacija SBK	33 249 110,00	28 954 176,00	4 294 934,00	16 014 012,74
Projekt obilaznice Brčko	55 741 155,00	32 620 302,00	23 120 853,00	28 823 421,20

Gradske prometnice Sarajevo	44 006 175,00	37 302 921,00	6 703 254,00	28 884 681,50
Vodoopskrba Čapljine	9 779 150,00	9 779 035,00	115,00	8 222 994,25
Projekt vodovod Visoko	8 801 235,00	1 919 055,00	6 882 180,00	1 919 054,59
Projekt koridor Vc 2	156 466 400,00	1 564 664,00	154 901 736,00	1 564 664,00
Projekt koridor Vc a Nastavak	148 643 080,00	36 194 362,00	112 448 718,00	36 194 361,64
Projekt vodoopskrbe Gradačca	11 734 980,00	117 350,00	11 617 630,00	117 349,80
Ukupno vanjski državni dug	14.363 946 069,99	11.602.577.643,04	2 761.368 426,95	7.870.174.997,31
Vanjski dug entiteta i Distrikta				
Kuvajtski fond za arapski ekonomski razvoj (KWT)	45.336 160,00	45 336 160,00	0,00	16 724 620,00
Četiri ceste i most Musala	16 586 400,00	16 586 400,00	0,00	4 561 260,00
Opskrba vodom	28 749 760,00	28 749 760,00	0,00	12 163 360,00
Vlada Portugala	70 214.297,00	70 198 640,36	15.646,64	66 038 066,60
Nabava vagona	62 586 560,00	62 570 913,36	15 646,64	62 570 913,36
Nabava vagona	7 627 737,00	7 627 737,00	0,00	3 467 153,24
OPEC-ov Fond za međunarodni razvoj (OFID)	16.775.971,93	16 775 971,93	0,00	2 096 576,80
Obrazovanje	16 775 971,93	16 775 971,93	0,00	2 096 576,80
Vlada Poljske	39 115 917,49	39.115 917,49	0,00	27.576 086,30
Željeznice	39 115 917,49	39 115 917,49	0,00	27 576 086,30
Republika Srbija	24.444 687,51	24 444.687,51	0,00	16 757.225,77
Nabava vagona	15 643 452,51	15 643 452,51	0,00	13 801 640,28
Oprema za obrazovanje	8 801.235,00	8 801 235,00	0,00	2 955 585,50
Furnobveznica RS-a	328 579 440,00	328.579 440,00	0,00	328.579 440,00
Ukupno vanjski dug entiteta i Distrikta	524.666 473,93	524 440 827,29	15 646,64	457.772.015,47
Ukupno vanjski dug BiH	14 888 412.543,92	12.127.028.470,33	2.761.384 073,99	8.327.947.012,78

•
•
•
•

PRILOG 2

Pregled projekata u postupku zaključivanja na dan 30.6.2018. godine

R. br	NAZIV PROJEKTA	DATUM ZAHTJEVA	DATUM POTPISIVANJA	IZNOS KREDITA/JAMSTVA (GRANTA) (u izvornoj valuti)				Faza	Status
				BiH	Federacija BiH	Republika Srpska	Distrikt		
Evropska banka za obnovu i razvoj (EBRD)									
1	Ugovor o kreditu (Projekt kanalizacije Cazin)	19.9.2012.	2.7.2013.		5 000 000,00 €			Efektivnost	Ažuriranje uvjeta za stjecanje efektivnosti (potrebno potpisivanje Ugovora o potpori projekta, supsidijarni sporazum BiH/FBiH dostavljen 12.8.2013., urgencija 17.7.2017., EBRD - Produljenje roka za efektivnost) EBRD najavila otkazivanje
2.	Ugovor o zajmu (Projekt vodoopskrbe Gradačac)	5.9.2013.	24.12.2014.		6 000 000,00 €			Efektivnost	Efektivan 29.6.2018. godine
3	Ugovor o grantu SIDA/EBRD (Projekt vodoopskrbe Gradačac)	18.08.2014.	15.12.2015.		1 400 000,00 €			Efektivnost	Efektivan 29.6.2018. godine
4	Ugovor o zajmu (Projekt regionalni vodovod Plava voda)	8.7.2015.	19.11.2015.		11 000 000,00 €			Efektivnost	Ažuriranje uvjeta za stjecanje efektivnosti, neophodno potpisivanje supsidijarnih ugovora, dostavljen FBiH Supsidijarni ugovor 9.2.2016., urgencija 17.7.2017., dostavljen korigirani tekst sporazuma, upućen zahtjev za produljenje roka efektivnosti
5	Ugovor o zajmu (Projekt sanacije šeta nakon poplave i modernizacija cesta FBiH)	24.3.2016.	13.7.2016.		65 000 000,00 €			Efektivnost	Ažuriranje uvjeta za efektivnost, ažuriranje ostalih uvjeta za efektivnost (Uvjjet Zakon FBiH o raspodjeli za ceste i autoceste iz akcija na gorivo), priprema i usuglašavanje Pravnog mišljenja, EBRD produljenje roka za efektivnost
6	Ugovor o zajmu (Projekt Luka Brčko)	15.8.2016.	22.12.2016.				10 000 000,00 €	Efektivnost	Ažuriranje uvjeta za efektivnost, pripremljen i dostavljen supsidijarni ugovor BDBiH 2.2.2017., Vlada BD nije donijela odluku o zaduženju
7	Ugovor o zajmu (Projekt vodovod Sarajevo)	8.9.2016.	11.5.2017.		25 000 000,00 €			Efektivnost	Ažuriranje uvjeta za efektivnost, ratificiran, objavljen, pripremljen i dostavljen supsidijarni ugovor FBiH 21.6.2017.
8.	Ugovor o suglasnosti na izvođenje zajma i prihvatanju izvođenja obveza po Ugovoru o jamstvu (Banja Luka - Doboj - Faza I) dodatni amandman 2	4.9.2017.	5.1.2018.				10 000 000,00 €	Ratifikacija	Ažuriranje zahtjeva za ratifikaciju 8.2.2018. (PSBiH ratificirala ugovor), pripremljen i dostavljen supsidijarni ugovor RS-a 16.2.2018., korigirani 17.5.2018., donošenje Odluka
9	Ugovor o jamstvu RS-a (Koridor Vc, Faza I, petlja Jobovac - petlja Rudanka)	4.9.2017.	5.1.2018.				70 000 000,00 €	Ratifikacija	Ažuriranje zahtjeva za ratifikaciju 8.2.2018. (Parlamentarna procedura ratifikacije), pripremljen i dostavljen

									supsidijarni ugovor RS-u 15.2.2018, korigiran 17.5.2018, donošenje Odluka
10	Ugovor o grantu (Projekt poboljšanja energetske učinkovitosti u bolnici Zenica) REFP	18.1.2018	27.6.2018			1 000 000,00 €		Potpisivanje	Potpisan 27.6.2018, ažuriranje zahtjeva za prijevod ugovora
11	Ugovor o zajmu (Projekt poboljšanja energetske učinkovitosti bolnici Zenica)	14.12.2017	27.6.2018			10 000 000,00 €		Potpisivanje	Potpisan 27.6.2018, ažuriranje zahtjeva za prijevod ugovora
12.	Ugovor o zajmu (Projekt Koridor Ve u FBiH Dio 3)	18.6.2018				180 000 000,00 €		Inicijativa	Dostavljen pregovaran Načrt općih uvjeta, FBiH dostavila zahtjev za Zaključcima Vlade FBiH, ažuriranje zahtjeva za pribavljanje mišljenja radi upućivanja Inicijative na VMBiH
13	Sporazum između BiH i EBRD za financiranje Agencije za osiguranje depozita	1.6.2018				30 000 000,00 €		Inicijativa	Ažuriranje zahtjeva za pribavljanje mišljenja
Evropska investicijska banka (EIB)									
1	Ugovor o financiranju Koridor Ve- Mostar Jug (Tunel Kvanj-Buna)	9.6.2016	26.4.2018			100 000 000,00 €		Ratifikacija	Ažuriranje zahtjeva za pribavljanje mišljenja radi slanja na VMBiH, poslano pismo EIB-u radi izmjene sporazuma 25.1.2018, dostavljene Predsjedništva na prihvaćanje 11.4.2018., dostavljeno na ratifikaciju 23.5.2018 dostavljen supsidijarni sporazum 31.5.2018
2.	Ugovor o financiranju Koridor Ve- Tunel Zenica Sjever	9.6.2016	26.4.2018			50 000 000,00 €		Ratifikacija	Ažuriranje zahtjeva za pribavljanje mišljenja radi slanja na VMBiH, poslano pismo EIB-u radi izmjene sporazuma 25.1.2018, dostavljene Predsjedništva na prihvaćanje 11.4.2018, dostavljeno na ratifikaciju 23.5.2018 dostavljen supsidijarni sporazum 31.5.2018
3	Sporazum o investicijskom grantu (Koridor Ve izgradnja dionice Svilaj-Odbak (WBIF-IPA)	15.2.2017	25.4.2017 27.4.2017	Neodocirano MKTBIH, FMF, UNOBIH		25 090 000,00 €		Ratifikacija	Potpisan, ažuriranje zahtjeva MVP-u za ratifikaciju 20.7.2017, dostavljeni korigirani Supsidijarni ugovori na potpisivanje 9.3.2018, dostavljeno MVP-u radi izdavanja mišljenja 17.4.2018
4	Amandman broj 1 na Ugovor o financiranju (Projekt hitnog oporavka od poplava A)	1.3.2017					Produljenje roka završetka projekta	Ratifikacija	Predsjedništvo prihvatilo Amandman, poslan potpisani EIB-u 23.8.2017, poslano na postupak ratifikacije MVP-u 12.10.2017
5	Amandman broj 3 na Ugovor o financiranju (Projekt vodovod i kanalizacija FBiH)	31.3.2017					Produljenje roka završetka projekta	Ratifikacija	Poslano na postupak ratifikacije MVP-u 4.1.2017.
6	Amandman broj 1 na Ugovor o financiranju Distribucija električne energije B	27.2.2017 29.3.2017					Produljenje roka završetka projekta	Ratifikacija	11.12.2017 prosljeđen u MVP na ratifikaciju

7	Amandman broj 1 na Ugovor o financiranju Distribucija električne energije C	27.2.2017 29.3.2017			Produljenje roka završetka projekta			Ratifikacija	11.12.2017 proslijeđeno u MVP na ratifikaciju
8	Sporazum i investicijskom grantu (izgradnja mosta Gradilka) EIB-WBIF	22.5.2017.				6 800 000,00 €		Ratifikacija	22.12.2017 Predsjedništvo dostavilo Odluku o prihvatanju, dostavljeno na prijevod 3.1.2018, dostavljen sporazum na prijevod 15.3.2018, dostavljeni Supsidijarni sporazumi na potpisivanje MF RS 26.4.2018
9	Ugovor o financiranju (autocesta Banja Luka - Doboj B)	22.5.2017.				47 000 000,00 €		Ratifikacija	Ažuriranje zahtjeva prema VM, dostavljen na VMBiH 19.12.2017, dostavljen Predsjedništva na ratifikaciju 27.4.2018, dostavljeni supsidijarni sporazumi 14.5.2018, dostavljeni izmijenjeni supsidijarni sporazumi 22.6.2018
10	Amandman broj 1 na Ugovor o financiranju za projekt autoceste Banja Luka-Doboj	11.11.2016	11.11.2016 9.3.2017.		Produljenje roka završetka projekta			Ratifikacija	Potpisan, dostavljen EIB-u, ažuriranje zahtjeva MVP-u za ratifikaciju 26.5.2017
11	Amandman broj 1 na Sporazum o grantu u okviru SIDA BiH Munit WatSan-Invest Grant	9.3.2018			Produljenje roka završetka projekta			Inicijativa	Ažuriranje zahtjeva za pribavljanje mišljenja radi slanja na VMBiH, dostavljen na mišljenje FMF, MF RS, MVP-u 15.3.2018., poslana urgencija MF RS 26.4.2018., dostavljeno VM BiH 26.6.2018
12	Amandman broj 2 na Ugovor o financiranju- Počitelj-Briča	20.3.2018			Produljenje roka završetka projekta			Inicijativa	Dostavljeno MVP-u na mišljenje 13.6.2018
13	Amandman broj 2 na Ugovor o financiranju - Vodovod i kanalizacija RS-a	20.4.2018			Produljenje roka završetka projekta			Inicijativa	Ažuriranje zahtjeva za pribavljanje mišljenja radi slanja na VMBiH, dostavljen na mišljenje MF RS, MVP-u 27.4.2018, poslana osnova na mišljenje UZZ 30.3.2018, dostavljeno VMBiH 18.6.2018
Svjetska banka (WB)									
1	Zajam za jačanje bankarskog sektora u BiH 56,6 mil EUR	8.3.2017	31.10.2017		28 300 000 00 €	28 300 000,00 €		Efektivnost	Produljen rok za efektivnost kredita do 29.9.2018. U tijeku aktivnosti na potpisivanju supsidijarnih sporazuma s FBiH i RS
2	Sporazum o zajmu (Projekt restrukturiranja željeznica u RS-u)	9.10.2017	6.3.2018			51 300 000,00 €		Ratifikacija	Ažuriranje zahtjeva za ratifikaciju prema MVP-u 16.4.2018 (Parlamentarna procedura ratifikacije), dostavljen supsidijarni sporazum RS 9.5.2018., korigiran 20.6.2018.
3	Sporazum o zajmu (Projekt za unapređenje zdravstvenog sektora) (30,0 milijuna USD okvirno)	20.1.2017 SB misija						Inicijativa	SB misije, priprema projekta
4	TFSCB Sporazum o grantu (EU-SILC ankete za BiH) Statistika 246 210 USD	6.10.2017		65 635,00 USD	114 692,00 USD	65 883,00 USD		Inicijativa	SB dostavila sporazum 6.10.2017., ažuriranje zahtjeva za pribavljanje mišljenja MVP-a, FMF-a, MFRS-a, ASBiH, dostavila komentara na

										nacrt sporazuma SB-a § 2.2018
5	Sporazum o zajmu (Projekat energetska učinkovitosti u BiH - II) IBRD	RS 19.2.2018 FBiH 20.2.2018			19.200.000,00 USD	12.800.000,0 0 USD			Inicijativa	Ažuriranje zahtjeva za pribavljanje mišljenja inicijativa dostavljena na VMBiH 13.6.2018
Njemačka razvojna banka (KfW)										
1.	Izgradnja VP Hrgud	6.5.2015			Kredit		60.000.000,0 0 €		Efektivnost	Ažuriranje uvjeta za stjecanje efektivnosti (supsidijarni sporazum BiH/RS i Pravno mišljenje)
2.	Nota sporazum – tehnička suradnja u 2014	19.12.2014			Grant 4 mil EUR	Nije još alociran	Nije još alociran		Ratifikacija	Ažuriranje zahtjeva MVP-a
3	Sporazum o financiranju za projekt prikupljanja i tretmana otpadnih voda u Zenici	20.3.17			Grant	13.513.696,80 €			Efektivnost	Ažuriranje uvjeta za stjecanje efektivnosti (supsidijarni sporazum BiH/FBiH)
4	Sporazum o financiranju za projekt prikupljanja i tretmana otpadnih voda u Zenici	27.10.2017			Grant	4.750.000,00 €			Potpisivanje	Ažuriran zahtjev za potpisivanje
5	Sporazum o financiranju za projekt obnove HE Šalakovac	19.6.2017.			Kredit	45.000.000,00 €			Inicijativa	Ažuriranje zahtjeva za otkazivanje
6	Amandman na sporazum za VP Podveležje	08.11.2017							Potpisivanje	Ažuriran zahtjev za potpisivanje
7	Amandman 6 na Sporazum o osnivanju i financiranju EFBiH	7.6.2017	5.6.2018		Prijem sredstava IZ KGF III EUR 4.729.107,65				Ratifikacija	Provjera ispunjenosti uvjeta za ratifikaciju (službeni prijevod na tri jezika)
8	Amandman 1 na Sporazum o financiranju između BiH i KfW u vezi financiranja KGF III	7.6.2017	5.6.2018		Prijem sredstava u EFBiH EUR 4.729.107,65				Ratifikacija	Provjera ispunjenosti uvjeta za ratifikaciju (službeni prijevod na tri jezika)
Razvojna banka Vijeća Europe (CEB)										
1	Okvirni sporazum - izgradnje regionalnog vodovoda „Plava voda“	31.10.2011	16.5.2018			11.000.000,00 €			Ratifikacija	Ažuriranje zahtjeva MVP-a
2.	Sporazum o grantu između BiH i CEB u vezi sa RHP projektom BiH 5 - (2017)	25.4.2018			10.197.423,0 0 €				Pregovori	Sporazum s nacrtom osnova upućen OS VMBiH 21.6.2018
3	Amandman 1 Sporazuma o grantu za potporu državnom projektu stambenog zbrinjavanja između BiH i CEB	8.6.2018			1.135.200,00 €				Pregovori	Ažuriranje zahtjeva za pribavljanje mišljenja
4	Sporazum o zajmu između BiH i CEB u vezi s projektom rekonstrukcije, izgradnje i opremanja pneumatskih klinika u BiH	12.6.2018				3.465.536,00 €	7.669.378,00 €		Inicijativa	Ažuriranje zahtjeva za pribavljanje mišljenja
OPEC-ov Fond za međunarodni razvoj (OFID)										
1	Sporazum o zajmu - Koridor Vc poddionica Vranduk - tunel Zenica A	20.6.2016				27.150.000,00 USD			Potpisivanje	Ažuriran zahtjev za potpisivanje
2.	Sporazum o zajmu - Koridor Vc poddionica Vranduk - tunel Zenica B	20.6.2016				24.300.000,00 €			Potpisivanje	Ažuriran zahtjev za potpisivanje
SFCO										

1.	Skupljanje tretman otpadnih voda u Zemci	30.6.2017.			4 750 000,00 €			Potpisivanje	Ažuriran zahtjev za potpisivanje
Saudijski razvojni fond (SFD)									
1.	Sporazum o kreditu sa SFD-om za Projekt izgradnje i obnove određenog broja bolnica u BiH	26.1.2015			19 500 000,00 USD			Potpisivanje	Ažuriran zahtjev za potpisivanje
2.	Sporazum o kreditu sa SFD-om za financiranje Projekta razvoja infrastrukture u općini Stari Grad	25.3.2014			8 062 000,00 USD			Potpisivanje	Ažuriran zahtjev za potpisivanje
3.	Memorandum o razumijevanju za Projekt izgradnje istraživačkog instituta na sveučilištu Sarajevska škola za znanost i tehnologiju	21.8.2015	14.9.2016		38 000 000,00 SAR			Ratifikacija	Parlamentarna procedura ratifikacije
4.	Memorandum o razumijevanju za Projekt vodoopskrbe i predčišćavanja u Srebreniku	20.12.2016.			3 500 000,00 €			Inicijativa	Aplikacija dostavljena SFD-u 27.3.2017
Kuvajtski fond za napredni ekonomski razvoj (KWT)									
1.	Kreditni sporazum između KWT-a i BiH za projekt na Koridoru Vc poddionica Nemila-Vranduk	20.6.2016			36 000 000,00 €			Potpisivanje	Ažuriran zahtjev za potpisivanje
KINA									
1.	Nota sporazuma o donaciji opreme za sigurnosne provjere VMBiH i Vlade NR Kine	20.12.2015			38 000 000,00 juana			Ratifikacija	Ažuriranje zahtjeva za davanje suglasnosti Doma naroda PSBiH događaja o potpisivanju ugovora
2.	Sporazum o gospodarsko-tehničkoj suradnji za bespovratnu pomoć između VMBiH i Vlade NR Kine	20.12.2015			30 000 000,00 juana			Ratifikacija	Ažuriranje Odluke o ratifikaciji Predsjedništva BiH
3.	Sporazum o gospodarsko-tehničkoj suradnji za bespovratnu pomoć između VMBiH i Vlade NR Kine	4.5.2017		20 000 000,00 juana				Ratifikacija	Ažuriranje zahtjeva za davanje suglasnosti PSBiH
ORIO Nizozemska									
1.	Grani sporazum (Nevesinje - Berkovci)	22.2.2017				2 927 509,00 €		Ratifikacija	22.12. Predsjedništvo donijelo Odluku o prihvatanju, poslano na prijevod 3.1.2018., 1.3.2018., dostavljen Sporazum nizozemskom Veleposlanstvu, dostavljen MVP-u na ratifikaciju 16.3.2018., dostavljen supsidijarni sporazum 17.4.2018.
Međunarodni fond za razvoj poljoprivrede (IFAD)									
1.	Kredit - Program razvoja konkurentnosti u ruralnim područjima	10.2.2018			7 062 200,00 €	4 724 800,00 €		Inicijativa	Ažuriranje zahtjeva za pribavljanje mišljenja radi slanja na VMBiH, dostavljen na mišljenje UZZ 13.3.2018.
USAID									
1.	Sporazum o granti sredstvima za razvojne ciljeve između USAID-a i BiH putem Agencije za javne nabave	24.5.2018			8 000 000,00 USD			Pregovori	Ažuriranje zahtjeva za pribavljanje mišljenja

PRILOG 3

*Pregled stanja duga po osnovi izdanih jamstava Federacije BiH, županija, gradova i općina u
Federaciji BiH na dan 30.6.2018. godine*

Jamstva Federacije BiH na dan 30.6.2018. godine²⁰

Dužnik	Naziv kredita	Kreditor	Ugovoreni iznos kredita u izvornoj valuti	Valuta	Vrsta duga	Stanje duga (u KM)
Federacija BiH	Jamstvo za JP Željeznice FBiH	UniCredit Bank dd Mostar Intesa Sanpaolo banka dd BiH	40 350 050,50	EUR	Unutarnji	21 190 899,00
Federacija BiH	JKP „Vodovod i kanalizacija“ d o o. Tuzla	Mađarska export-import banka	5 800 000,00	EUR	Unutarnji	290 000,00
Ukupno jamstva Federacije BiH			46.150.050,50			21.480.899,00

Jamstva županija u Federaciji BiH na dan 30.6.2018. godine²¹

Naziv županije	Stanje duga po vanjskim jamstvima (u KM)	Stanje duga po unutarnjim jamstvima (u KM)	UKUPNO stanje duga po jamstvima (u KM)
Sarajevska županija	23 068 159,34	0,00	23 068 159,34
Hercegovačko-neretvanska županija	34 840 706,65	0,00	34 840.706,65
Županija 10	560 870,00	0,00	560.870,00
Srednjobosanska županija	7.415 609,00	226 393,18	7.642 002,18
Tuzlanska županija	0,00	2 268 762,80	2 268.762,80
Unsko-sanska županija	0,00	4.302 826,00	4.302 826,00
Ukupno	65.885.344,99	6.797.981,98	72.683.326,97

Jamstva gradova u Federaciji BiH na dan 30.6.2018. godine²²

Grad	Stanje duga po vanjskim jamstvima (u KM)	Stanje duga po unutarnjim jamstvima (u KM)	Ukupno stanje duga po jamstvima (u KM)
Mostar	6 672 648,46	0,00	6 672.648,46
Tuzla	3 679 186,13	0,00	3 679 186,13
Zenica	2 230 630,00	0,00	2 230 630,00
Cazin	3 347 457,00	2 469.280,00	5.816.737,00
Livno	0,00	1 357.510,64	1.357 510,64
Ukupno	15.929.921,59	3.826.790,64	19.756.712,23

²⁰ Izvor: Federalno ministarstvo financija

²¹ Izvor: Federalno ministarstvo financija

²² Izvor: Federalno ministarstvo financija

Jamstva općina u Federaciji BiH na dan 30.6.2018. godine²³

Općina	Stanje duga po vanjskim jamstvima (KM)	Stanje duga po unutarnjim jamstvima (KM)	Ukupno stanje duga po jamstvima (KM)
Banovići	0,00	2.346 996,00	2 346 996,00
Bosanska Krupa	2 783.110,56	0,00	2 783 110,56
Čelić	0,00	617 616,27	617 616,27
Donji Vakuf	0,00	456 359,68	456 359,68
Gračanica	600 000,00	0,00	600 000,00
Jajce	0,00	1 483 338,17	1 483 338,17
Kakanj	0,00	5 804 347,90	5 804 347,90
Kalesija	0,00	1 404 866,00	1.404 866,00
Kladanj	0,00	782 332,00	782.332,00
Lukavac	0,00	990 863,00	990 863,00
Novi Travnik	0,00	98 531,78	98 531,78
Posušje	5 517.589,00	0,00	5 517.589,00
Sanski Most	0,00	375 000,05	375 000,05
Sapna	572 079,00	100 000,00	672 079,00
Stolac	0,00	500 130,00	500 130,00
Teočak	0,00	386 327,69	386 327,69
Tešanj	0,00	110 388,06	110 388,06
Živinice	367.147,20	0,00	367 147,20
Ukupno	9.839.925,76	15.457.096,60	25.297.022,36

²³ Izvor: Federalno ministarstvo financija

PRILOG 4

Pregled jamstava Vlade Republike Srpske, odobrena, povučena kreditna sredstva i stanje duga na dan 30.6.2018. godine

Jamstva Vlade Republike Srpske – odobrena, povučena kreditna sredstva i stanje duga na dan 30.6.2018. godine²⁴

Naziv kredita po osnovi kojeg je izdano jamstvo Vlade RS-a	Odobrena kreditna sredstva		Povučena sredstva		Udio % (odobrena/povučena kreditna sredstva)	Otplaćena glavnica		Stanje duga 30.6.2018. godine					
	Izorna valuta	KM	Izorna valuta	KM		Izorna valuta	KM	Izorna valuta	KM				
EBRD – Postrojenje za prečišćavanje otpadnih voda i proširenje vodovodne i kanalizacijske mreže, Bijeljina faza II 40775	EUR	5 000 000,00	9.779.150,00	EUR	4 999 000,00	9.777.194,17	99,98%	EUR	1 835 414,40	3.589.758,55	EUR	3 163.585,60	6.187.435,62
„UniCredit Bank“ a.d. Banja Luka –Projekt modernizacije elektrolokomotiva i vagona*	EUR	4.556.357,08	8.911.459,88	EUR	4.326.725,23	8.462.339,01	94,96%	EUR	4.326.725,23	8.462.339,01	EUR	0,00	0,00
EBRD – Autocesta Banja Luka-Doboj, dionica Prujavor-Doboj 4137	EUR	185 000 000,00	361.828.550,00	EUR	185 000 000,00	361.828.550,00	100,00%	EUR	43.257.860,06	84.605.020,44	EUR	141.742.139,94	277.223.529,56
EBRD 45088 – Projekt „Centralno grijanje Prijedor“	EUR	7 000 000,00	13.690.810,00	EUR	7 000 000,00	13.690.810,00	100,00%	EUR	291.666,67	570.450,42	EUR	6.708.333,33	13.120.359,58
„UniCredit Bank“ a.d. Banja Luka, „UniCredit Bank“ d.d. Mostar i Komercijalna banka a.d. Banja Luka-JZU Sveučilišni klinički centar RS-a	KM	51 000 000,00	51.000.000,00	KM	51 000 000,00	51.000.000,00	100,00%	KM	0,00	0,00	KM	51 000 000,00	51.000.000,00
„UniCredit Bank“ a.d. Banja Luka – Općina Bileća	KM	3 000 000,00	3.000.000,00	KM	3 000 000,00	3.000.000,00	100,00%	KM	17.365,00	17.365,00	KM	2.982.635,00	2.982.635,00
„UniCredit Bank“ a.d. Banja Luka, „UniCredit Bank“ d.d. Mostar i Nova banka a.d. Banja Luka – Fond zdravstvenog osiguranja Republike Srpske	KM	133 000 000,00	133.000.000,00	KM	114 000 000,00	114.000.000,00	85,71%	KM	0,00	0,00	KM	114 000 000,00	114.000.000,00
Ukupno Jamstva Vlade RS-a	-	-	581.209.969,88	-	-	561.758.893,18	96,65%	-	-	97.244.933,42	-	-	464.513.959,76

*Aneksom broj 5 Ugovora o kreditu izmijenjen je odobreni iznos na 4.556.357,08 EUR. Kredit je 12.6.2013. godine zatvoren, a banka će razliku do odobrenog iznosa isknjižiti.
 NAPOMENA: Jamstvo po osnovi zaduženja „Nikola Tesla d o o.“ aktivirano je i uključeno u stanje unutarnjeg duga RS-a.

²⁴ Izvor: Ministarstvo financija Republike Srpske