



BOSNIA AND HERZEGOVINA
MINISTRY OF FINANCE
AND TREASURY

Broj: 07/1-16-13-5045-20/18
Sarajevo, 23.11.2018. godine

BOSNA I HERCEGOVINA
MINISTARSTVO FINANSIJA I TREZORA
30-11-2018
07-16-1-2602/18

PARLAMENTARNA SKUPŠTINA BOSNE I HERCEGOVINE
Predstavnički dom
Trg Bosne i Hercegovine 1
71000 Sarajevo

PREDMET: Informacija o stanju javne zaduženosti Bosne i Hercegovine na dan 30.06.2018. godine, dostavlja se


Vijeće ministara Bosne i Hercegovine je na 156. sjednici, održanoj 05.11.2018. godine, razmotrilo i usvojilo Informaciju o stanju javne zaduženosti BiH na dan 30.06.2018. godine, koju je pripremiло Ministarstvo finansija i trezora BiH.

Takođe, zaključeno je da se Informacija o stanju javne zaduženosti Bosne i Hercegovine na dan 30.06.2018. godine dostavi Parlamentarnoj skupštini Bosne i Hercegovine.

Predstavnički dom Parlamentarne skupštine BiH je, na 30. sjednici održanoj 24.05.2016. godine, usvojio Zaključak kojim se traži od Ministarstva finansija i trezora BiH da Informaciju o stanju javne zaduženosti BiH dostavlja šestomjesečno.

S tim u vezi, u prilogu se dostavlja predmetna Informacija na jezicima u službenoj upotrebi u BiH, u pisanoj i elektronskoj formi (CD).

S poštovanjem,



Prilog:

- Zaključak VMBiH broj: 05-07-1-2562-19/18 od 05.11.2018. godine
- Tekst Informacije na jezicima u službenoj upotrebi u BiH (u pisanoj i elektronskoj formi – CD)

Dostaviti:

- Naslovu
- A/a



Broj: 05-07-1-2562-19/18
Sarajevo, 5. 11. 2018. godine

SARAJEVO			
PRIMLJENO: 08.11.2018			
Broj prijema u kabinetu	Broj prijema u ministarstvu	Broj str.	Broj pril.
03	16-13	5045-16	16

MINISTARSTVO FINANCIJA I TREZORA BiH
- n/r tajniku Ministarstva -
Trg BiH 1
71000 Sarajevo

PREDMET: Obavijest o zaključku Vijeća ministara BiH

Vijeće ministara Bosne i Hercegovine, na 156. sjednici održanoj 5. 11. 2018. godine, razmotrilo je Informaciju o stanju javne zaduženosti Bosne i Hercegovine na dan 30. 6. 2018. godine, te u vezi s tim zaključilo:

- usvaja se Informacija o stanju javne zaduženosti Bosne i Hercegovine na dan 30. 6. 2018. godine;
- zadužuje se Ministarstvo financija i trezora Bosne i Hercegovine da Informaciju o stanju javne zaduženosti Bosne i Hercegovine na dan 30. 6. 2018. godine dostavi Parlamentarnoj skupštini Bosne i Hercegovine.

O zaključku vas informiramo radi njegove provedbe.

S poštovanjem,

DOSTAVLJENO:

-naslovu
- a/a

GENERALNI TAJNIK
VIJEĆA MINISTARA BIH
mr. Robert Vidović

BOSNA I HERCEGOVINA
MINISTARSTVO FINANSIJA/
FINANSIJA I TREZORA



БОСНА И ХЕРЦЕГОВИНА
МИНИСТАРСТВО ФИНАНСИЈА
И ТРЕЗОРА

BOSNIA AND HERZEGOVINA
MINISTRY OF FINANCE
AND TREASURY

***INFORMACIJA O STANJU JAVNE ZADUŽENOSTI
BOSNE I HERCEGOVINE
na dan 30.06.2018. godine***

Sarajevo, septembar 2018. godine

SADRŽAJ

SADRŽAJ	2
1. VANJSKA ZADUŽENOST BOSNE I HERCEGOVINE.....	5
1.1. Stanje vanjske zaduženosti na dan 30.06.2018. godine	5
1.2. Struktura vanjske zaduženosti prema periodu nastanka obaveze i kreditorima.....	6
1.3. Stanje vanjske zaduženosti kroz period	7
1.4. Vanjska zaduženost (novi krediti) po sektorima/namjeni korištenja kredita.....	8
1.5. Servisiranje vanjskog duga BiH.....	9
1.6. Kreditni uslovi i valutna struktura vanjskog duga BiH.....	11
1.7. Pregled projekata u postupku zaključivanja.....	12
2. UNUTRAŠNJA ZADUŽENOST BOSNE I HERCEGOVINE	13
2.1. Stanje unutrašnje zaduženosti	13
3. GARANCIJE PO OSNOVU VANJSKE I UNUTRAŠNJE ZADUŽENOSTI BOSNE I HERCEGOVINE	15
3.1. Vanjske državne garancije	15
3.2. Garancije entiteta i Distrikta	16
4. JAVNA ZADUŽENOST BOSNE I HERCEGOVINE.....	16
4.1. Stanje javne zaduženosti na dan 30.06.2018. godine.....	16
4.2. Pokazatelji javne zaduženosti	17
SAŽETAK	18
PRILOG 1	19
Analitički pregled vanjskog državnog duga i vanjskog duga entiteta i Distrikta zaključno sa 30.06.2018. godine.....	19
PRILOG 2	26
Pregled projekata u postupku zaključivanja na dan 30.06.2018. godine	26
PRILOG 3	33
Pregled stanja duga po osnovu izdatih garancija Federacije BiH, kantona, gradova i općina u Federaciji BiH na dan 30.06.2018. godine.....	33
PRILOG 4	36
Pregled garancija Vlade Republike Srpske, odobrena, povučena kreditna sredstva i stanje duga na dan 30.06.2018. godine.....	36

Uvodne napomene

Predmetna Informacija prezentira stanje javne zaduženosti Bosne i Hercegovine na dan 30.06.2018. godine, a na osnovu podataka kojima raspolaže Ministarstvo finansija i trezora BiH. Termini korišteni u Informaciji o stanju javne zaduženosti, a na osnovu definicija utvrđenih u Zakonu o zaduživanju, dugu i garancijama BiH, član 3. – definicije („Službeni glasnik BiH“, br. 52/05, 103/09 i 90/16), imaju sljedeća značenja:

Državni dug: dug izražen u domaćoj valuti čiji je zajmoprimac Ministarstvo finansija i trezora Bosne i Hercegovine u ime Bosne i Hercegovine.

Vanjski državni dug: državni dug nastao u skladu s međunarodnim sporazumom. Dug nastao u periodu od 2. aprila 1992. godine do 14. decembra 1995. godine ne smatra se vanjskim dugom države.

Vanjska državna garancija: garancija države da će zajam koji je predmet međunarodnog sporazuma otplatiti u cijelosti ili djelimično ukoliko to ne uradi zajmoprimac.

Dug entiteta, Distrikta: dug izražen u domaćoj valuti čiji je zajmoprimac, direktno ili indirektno, ministarstvo finansija entiteta u ime entiteta / Direkcija za finansije Brčko Distrikta BiH u ime Distrikta.

Vanjski dug entiteta, Distrikta: dug entiteta, Distrikta koji je predmet međunarodnog sporazuma zaključenog u skladu sa procedurama definisanim Zakonom o zaduživanju, dugu i garancijama BiH.

Unutrašnji državni dug: državni dug, izuzimajući vanjski državni dug.

Direktni unutrašnji državni dug: unutrašnji državni dug nastao direktno u ime Bosne i Hercegovine.

Indirektni unutrašnji državni dug: unutrašnji državni dug nastao na zahtjev i u ime dužnika, a vraća ga država isključivo iz sredstava koja taj dužnik uplati za svoj relevantni unutrašnji dug.

Unutrašnji dug entiteta, Distrikta: dug entiteta ili Distrikta isključujući vanjski dug entiteta ili Distrikta.

Servisiranje duga: uplata sredstava svake fiskalne godine za glavnica, kamatu, diskont i druge obaveze po osnovu duga, uključujući ostale prateće troškove.

Garancije entiteta, Distrikta: garancije na zajmove plative i u domaćoj i stranoj valuti, za koje je ministarstvo finansija entiteta u ime entiteta, odnosno Direkcija za finansije Brčko Distrikta BiH u ime Distrikta, nosilac garancije.

„Ostali korišteni termini¹“:

Javni dug BiH (javna zaduženost): zbir vanjske i unutrašnje zaduženosti.

Vanjski dug BiH (vanjska zaduženost): dug koji uključuje vanjski državni dug i vanjski dug entiteta i Distrikta.

Unutrašnji dug BiH (unutrašnja zaduženost): zbir direktnog i indirektnog unutrašnjeg državnog duga, unutrašnjeg duga entiteta, unutrašnjeg duga Distrikta, duga kantona, općina i gradova i duga fondova socijalne sigurnosti.

„Stari“ dug: vanjski državni dug nastao prije 02.04.1992. godine, odnosno dug koji je Bosna i Hercegovina preuzela kao naslijeđene međunarodne obaveze, nastale do 02.04.1992. godine, a koje su nakon pregovora sa ino-povjericima rekonstruisane i reprogramirane.

„Novi“ dug: vanjski dug BiH nastao poslije 14.12.1995. godine.

Ugovoreni krediti: ukupni iznosi ugovorenih kredita u skladu sa međunarodnim sporazumima.

Angažovani krediti: ukupni iznosi „povučenih“ kredita do posmatranog perioda, uključujući "stari" dug.

Neangažovani krediti: ukupni iznosi ugovorenih kredita zaključenih u skladu sa međunarodnim sporazumima umanjeni za ukupne angažovane iznose.

Stanje zaduženosti (stanje duga): ukupni angažovani iznosi kredita umanjeni za otplaćene glavnice.

¹ Termini su korišteni u svrhu izrade Informacije o stanju javne zaduženosti, radi jednoobraznosti i jednostavnosti prezentiranja podataka.

1. VANJSKA ZADUŽENOST BOSNE I HERCEGOVINE

1.1. Stanje vanjske zaduženosti na dan 30.06.2018. godine

Vanjski dug Bosne i Hercegovine na dan 30.06.2018. godine iznosi 8.327,95 mil KM², a isti obuhvata vanjski državni dug³ u iznosu od 7.870,18 mil KM, koji je alociran na Federaciju Bosne i Hercegovine (u daljem tekstu: Federacija BiH), Republiku Srpsku, Brčko Distrikt BiH (u daljem tekstu: Distrikt) i Institucije Bosne i Hercegovine (u daljem tekstu: Institucije BiH), te vanjski dug entiteta i Distrikta⁴ u iznosu od 457,77 mil KM, a kako je prikazano u Tabeli 1..

Tabela 1. Stanje vanjskog duga BiH na dan 30.06.2018. godine

(u mil KM)

Opis	Ukupno	od toga:			
		Federacija BiH	Republika Srpska	Distrikt	Institucije BiH
Vanjski državni dug	7.870,18	4.790,19	2.963,50	41,68	74,81
Vanjski dug entiteta i Distrikta	457,77	81,39	376,38	0,00	0,00
Vanjski dug BiH	8.327,95	4.871,58	3.339,88	41,68	74,81

Zaključno sa 30.06.2018. godine ugovoreno je vanjskih kredita u ukupnom iznosu od 14 888,41 mil KM⁵, od čega je angažovano 12.127,03 mil KM, dok je 2.761,38 mil KM⁶ raspoloživo za angažovanje u skladu sa realizacijom odobrenih projekata.

Tabela 2. Stanje vanjskog duga BiH na dan 30.06.2018. godine u odnosu na stanje vanjskog duga BiH na dan 31.12.2017. godine

	Vanjski državni dug (u mil KM)			Vanjski dug entiteta i Distrikta (u mil KM)			Vanjski dug BiH (u mil KM)		
	31.12.2017.	30.06.2018.	Povećanje/ smanjenje	31.12.2017.	30.06.2018.	Povećanje/ smanjenje	31.12.2017.	30.06.2018.	Povećanje/ smanjenje
Federacija BiH	4 704,85	4 790,19	85,34	82,22	81,39	-0,83	4 787,07	4 871,58	84,51
Republika Srpska	2 903,14	2 963,50	60,36	50,98	376,38	325,40	2 954,12	3 339,88	385,76
Distrikt	36,72	41,68	4,96	0,00	0,00	0,00	36,72	41,68	4,96
Institucije BiH	75,04	74,81	-0,23	0,00	0,00	0,00	75,04	74,81	-0,23
Ukupno	7.719,75	7.870,18	150,43	133,20	457,77	324,57	7.852,95	8.327,95	475,00

Analitički pregled vanjskog državnog duga i vanjskog duga entiteta i Distrikta dat je u Prilogu 1.

² Preliminarni podaci

³ Procedure i način zaključivanja međunarodnih sporazuma po osnovu vanjskog državnog duga regulisan je Zakonom o zaduživanju, dugu i garancijama BiH, Poglavlje III, član 39 ("Službeni glasnik BiH", br 52/05, 103/09 i 90/16) i Zakonom o postupku zaključivanja i izvršavanja međunarodnih ugovora ("Službeni glasnik BiH", br 29/00 i 32/13)

⁴ Vanjski dug entiteta i Distrikta regulisan je članom 49 Zakona o zaduživanju, dugu i garancijama BiH i zakonima o zaduživanju, dugu i garancijama entiteta. Obaveze nastale po ovom dugu izmiruju se direktno od strane entiteta i Distrikta. Iako entiteti nisu proveli sve procedure zaduživanja za vanjski dug entiteta definisane članom 49 Zakona, MFIT prezentira ove podatke, na osnovu sastavljenih izvještaja entiteta, a u cilju sveobuhvatnog izvještavanja o vanjskoj zaduženosti BiH.

⁵ Navedeni iznos uključuje ugovorene iznose vanjskog državnog duga, kao i vanjskog duga entiteta i Distrikta. Krediti koji su oplaćeni nisu uključeni

⁶ Uključene sve ugovorene tranše prema MMF EFF aranžmanu, odnosno i one tranše koje su prema planu povlačenja predviđene poslije 30.06.2018. godine (cca 746 mil KM)

1.2. Struktura vanjske zaduženosti prema periodu nastanka obaveze i kreditorima

Učešće „starog” duga u stanju vanjske zaduženosti sa 30.06.2018. godine od 13,29% i dalje iskazuje tendenciju smanjenja, obzirom da je učešće ovog duga u 2017. godini iznosilo 14,64%, a 2016. godine 16,15%. „Stari” dug čine naslijeđeni komercijalni dugovi prema Pariškom klubu kreditora, Londonskom klubu kreditora, te zajmovi WBIBRD-a.

U okviru „novog” duga, najveću procentualnu zastupljenost čine dugovi prema međunarodnim finansijskim institucijama (Svjetska banka – IDA i IBRD, EIB, MMF, EBRD).

Tabela 3. Stanje vanjskog duga BiH na dan 30.06.2018. godine prema podjeli kreditora na multilateralne i bilateralne, nosiocima obaveza i periodu nastanka obaveze (u mil KM)

Kreditor	Federacija BiH	Republika Srpska	Distrikt	Institucije BiH	Ukupan vanjski dug	% učešće u ukupnom stanju duga
Bilateralna	1.133,39	555,28	3,23	8,59	1.700,49	20,42%
"Novi" dug	608,43	298,70	3,23	8,59	918,95	11,03%
Izvozno - uvozna banka Koreje (KEXIM)	49,99	104,69	0,00	0,00	154,68	1,86%
Vlada Španije (ESP)	125,22	3,80	0,00	0,00	129,02	1,55%
Saudijski razvojni fond (SFD)	88,18	0,00	0,00	6,41	94,59	1,14%
Vlada Japana (JPN)	35,06	57,84	0,00	0,00	92,90	1,11%
Republika Portugal (PRT)	62,57	3,47	0,00	0,00	66,04	0,79%
UniCredit Bank Austrija (UCBA)	24,10	27,50	3,23	0,00	54,83	0,66%
Njemačka razvojna banka (KfW)	129,24	15,47	0,00	0,00	144,71	1,74%
Raiffeisen banka (RBA)	14,41	37,90	0,00	0,00	52,31	0,63%
Kuvajtski fond za arapski ekonomski razvoj (KWT)	60,42	0,00	0,00	0,00	60,42	0,72%
Vlada Poljske (POL)	0,00	27,57	0,00	0,00	27,57	0,33%
Republika Srbija (SRB)	0,00	16,76	0,00	0,00	16,76	0,20%
ERSTE Banka (EBA)	12,70	2,43	0,00	0,00	15,13	0,18%
Banka za rad i gosp. i Austrijska poštanska štedionica (BAWAG)	5,89	0,00	0,00	0,00	5,89	0,07%
Vlada Belgije (BEL)	0,65	1,27	0,00	2,18	4,10	0,05%
"Stari" dug	524,96	256,58	0,00	0,00	781,54	9,39%
Londonski klub kreditora	83,06	44,26	0,00	0,00	127,32	1,53%
Pariški klub kreditora	441,90	212,32	0,00	0,00	654,22	7,86%
Multilateralna	3.738,19	2.456,02	38,45	66,22	6.298,88	75,63%
"Novi" dug	3.583,30	2.285,75	38,45	66,22	5.973,72	71,73%
Svjetska banka - Međunarodna asocijacija za razvoj (WBIDA)	1.172,69	626,82	5,50	0,00	1.805,01	21,67%
Evropska investiciona banka (EIB)	883,32	1.009,67	0,00	0,00	1.892,99	22,73%
Međunarodni monetarni fond (MMF)	385,32	223,21	2,50	0,00	611,03	7,34%
Evropska banka za obnovu i razvoj (EBRD)	413,59	92,47	28,82	8,91	543,79	6,53%
Svjetska banka - Međunarodna banka za obnovu i razvoj (WBIBRD)	375,55	198,45	0,00	0,00	574,00	6,89%
Evropska komisija (EK)	127,78	63,89	0,00	19,56	211,23	2,54%
Opec fond za međunarodni razvoj (OFID)	132,53	4,14	0,67	0,00	137,34	1,65%
Razvojna banka Vijeća Evrope (CEB)	44,09	35,51	0,96	37,75	118,31	1,42%
Međunarodni fond za razvoj poljoprivrede (IFAD)	48,43	31,59	0,00	0,00	80,02	0,96%
"Stari" dug	154,89	170,27	0,00	0,00	325,16	3,90%
Svjetska banka - Međunarodna banka za obnovu i razvoj (WBIBRD)	154,89	170,27	0,00	0,00	325,16	3,90%
Euroobveznica RS	0,00	328,58	0,00	0,00	328,58	3,95%
"Novi" dug	0,00	328,58	0,00	0,00	328,58	3,95%
Euroobveznica RS	0,00	328,58	0,00	0,00	328,58	3,95%
Ukupno	4.871,58	3.339,88	41,68	74,81	8.327,95	100,00%

1.3. Stanje vanjske zaduženosti kroz period

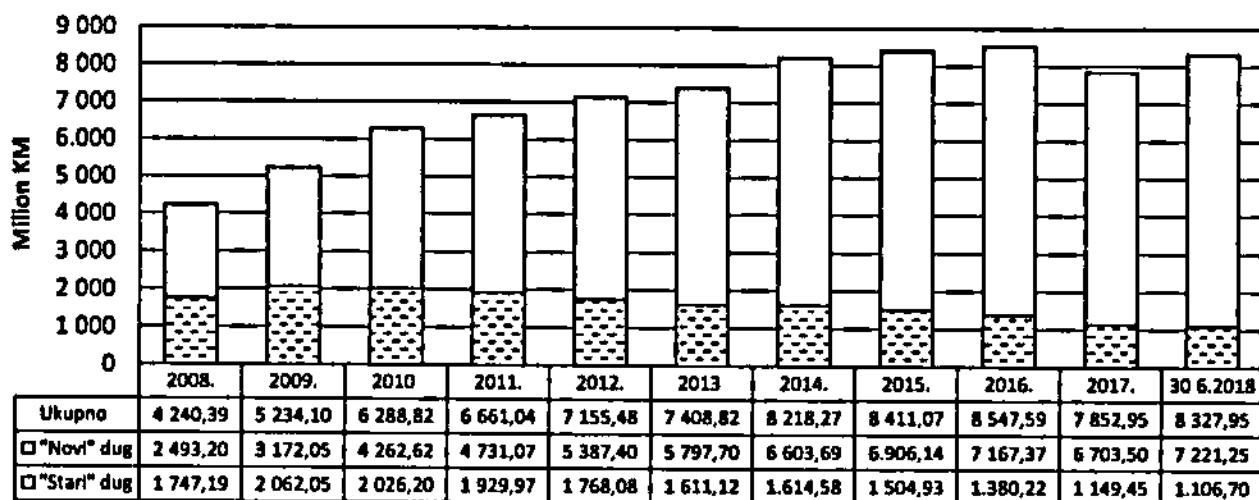
Niže navedena tabela prezentira kretanje stanja vanjskog duga BiH kroz period (2008.-30.06.2018. godine), uz iskazane nominalne i procentualne veličine povećanja/smanjenja vanjskog duga BiH u odnosu na prethodnu godinu.

Tabela 4. Povećanje/smanjenje vanjskog duga BiH u odnosu na prethodnu godinu

Godina		2008	2009	2010	2011	2012	2013	2014	2015	2016	2017	30.06.2018.
Vanjski dug BiH	u mil KM	4.240,39	5.234,10	6.288,82	6.661,04	7.155,48	7.408,82	8.218,27	8.411,07	8.547,59	7.852,95	8.327,95
Povećanje/smanjenje vanjskog duga BiH u odnosu na prethodnu godinu	u mil KM	279,04	993,71	1.054,72	372,22	494,44	253,34	809,45	192,80	136,52	-694,64	475,00
	u %	7,04%	23,43%	20,15%	5,92%	7,42%	3,54%	10,93%	2,35%	1,62%	-8,13%	6,05%

Kretanje vanjskog duga BiH prema periodu nastanka obaveze prikazano je u narednom grafikonu.

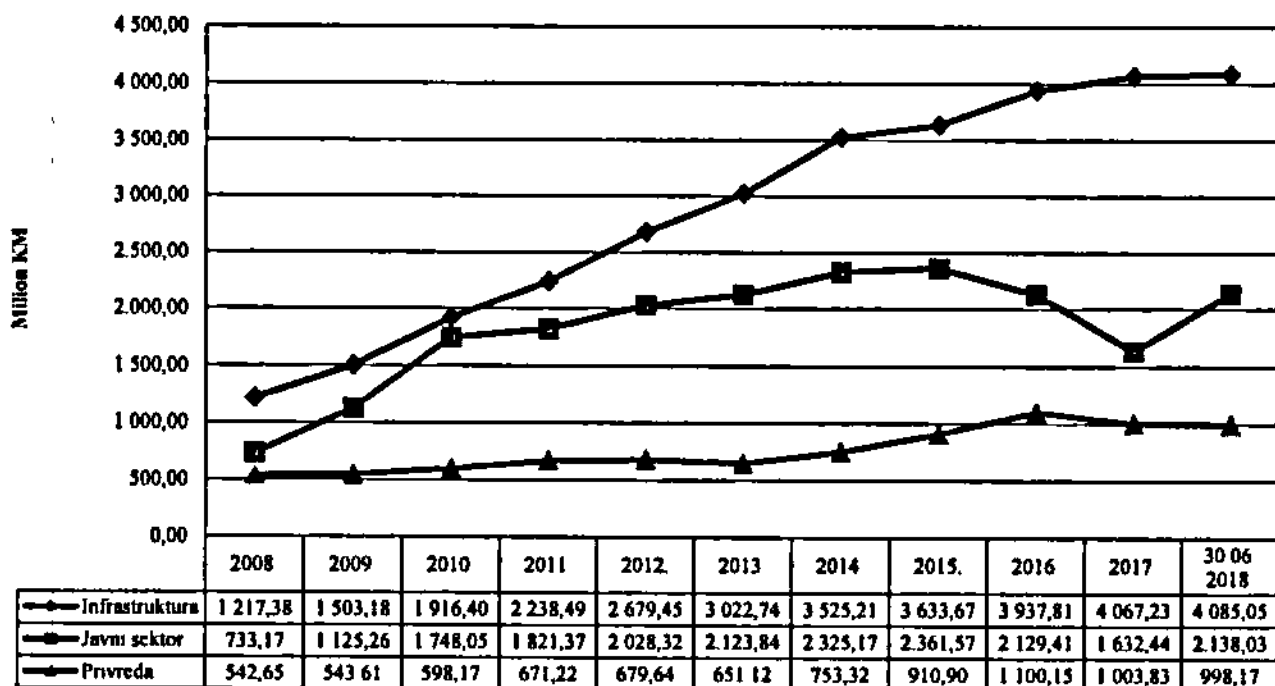
Grafikon 1. Vanjski dug BiH kroz period 2008. - 30.06.2018. godina



1.4. Vanjska zaduženost (novi krediti) po sektorima/namjeni korištenja kredita

Namjena kredita posmatra se kroz zaduživanje u sektore za podršku infrastrukturnim projektima⁷, projektima za podršku javnog sektora⁸ i privredne djelatnosti⁹.

Grafikon 2. Namjena kredita u odnosu na stanje „novog“ duga kroz period 2008. – 30.06.2018. godine



U ukupnom stanju vanjske zaduženosti na dan 30.06.2018. godine, po osnovu novih kredita, 56,57% odnosi se na kredite usmjerene za realizaciju infrastrukturnih projekata, 29,61% na kredite namijenjene javnom sektoru, dok je 13,82% angažovano za privredne djelatnosti.

U periodu od 01.01.-30.06.2018. godine angažovano je 788,58 mil KM kreditnih sredstava. Od ukupnog iznosa povučenih kreditnih sredstava 41,67% se odnosi na Euroobveznicu RS, 18,91% na kredite WBIBRD-a, 18,49% na MMF, 7,37% na EBRD, 3,10% na CEB itd.. Od ukupno povučenih sredstava u periodu januar-jun 2018. godine, 82,16% se odnosi na javni sektor, 17,21% na infrastrukturne projekte, dok se na projekte usmjerene na privredne djelatnosti odnosi 0,63%.

⁷ Infrastruktura obuhvata kredite za podršku sljedećim projektima. telekomunikacije, projekti za vodu, nabavke vozova i vagona, električna energija, cestovna infrastruktura, željeznice, sanacije cesta, javni radovi, lokalno grijanje, plin, stanovanje, lokalni razvoj, transport, projekat hitne rekonstrukcije, upravljanje čvrstim otpadom, projekti cestovne infrastrukture i sigurnosti u BiH itd

⁸ Javni sektor obuhvata kredite za podršku sljedećim projektima. obrazovanje, žrtve rata, razminiranje, kulturno naslijeđe, zdravstveni sektor, projekti za prilagođavanje socijalnom sektoru, razvoj općina, stand-by i EFF aranžman, pomoć izbjeglim i raseljenim licima, makrofinansijska pomoć, pomoć socijalnom sektoru, krediti za podršku budžetu itd.

⁹ Privredne djelatnosti obuhvataju kredite za podršku sljedećim projektima. lokalne inicijative, demobilizacija, farme, industrija, šumarstvo, izvozna podrška preduzećima, podrška privatizaciji banaka, trgovina i transportne olakšice, projekti za zapošljavanje, tehnička pomoć u privatizaciji, prilagođavanje poslovnog ambijenta, krediti za privatni sektor, razvoj male poljoprivrede, razvoj i zaštita šuma itd

1.5. Servisiranje vanjskog duga BiH

- *Servisirane obaveze kroz period 01.01.2008.-30.06.2018. godine*

Niže navedena Tabela 5. daje pregled plaćenih obaveza po osnovu vanjskog državnog duga za period 01.01.2008. – 30.06.2018. godine, kao i vanjskog duga entiteta, sa strukturom plaćanja glavnica i kamata, servisnih i drugih troškova.

Tabela 5. Pregled plaćenih glavnica i kamata kroz period 01.01.2008. – 30.06.2018. godina (u mil KM)

		2008	2009	2010	2011	2012	2013	2014	2015	2016	2017	30.06.2018.	
Servis vanjskog državnog duga	Glavnica	121,30	150,83	211,37	235,53	305,38	594,16	659,82	477,99	602,77	864,62	383,85	
	Kamata serv i dr trošk	108,75	95,05	89,51	104,49	107,93	90,69	101,10	103,34	120,36	118,64	59,60	
	Ukupno	230,05	245,88	300,88	340,02	413,31	684,85	760,92	581,33	723,13	983,26	443,45	
Servis vanjskog duga entiteta	Federacija BiH	Glavnica	21,76	2,81	2,97	3,04	2,79	3,30	2,44	3,76	4,02	3,26	1,92
		Kamata serv i dr trošk	1,68	2,68	2,94	2,87	2,68	2,73	2,48	2,69	2,61	2,42	2,19
		Ukupno	23,44	5,49	5,91	5,91	5,47	6,03	4,92	6,45	6,63	5,68	4,11
	Republika Srpska	Glavnica	0,33	0,03	0,00	2,90	0,00	2,53	2,81	4,30	4,90	5,67	3,18
		Kamata serv i dr trošk	0,26	0,25	0,25	0,47	0,69	0,76	0,83	0,81	0,74	0,67	0,38
		Ukupno	0,59	0,28	0,25	3,37	0,69	3,29	3,64	5,11	5,64	6,34	3,56
Ukupno		254,08	251,65	307,04	349,30	419,47	694,17	769,48	592,89	735,40	995,28	451,12	

- *Servisiranje vanjskog državnog duga u periodu 01.01.-30.06.2018. godine*

U periodu 01.01.-30.06.2018. godine, dospjele obaveze po vanjskom državnom dugu servisirane su redovno, u ukupnom iznosu od 443,45 mil KM¹⁰, od čega na otplatu glavnice se odnosi 383,85 mil KM ili 86,56%, a na otplatu kamate, servisnih i drugih troškova 59,60 mil KM ili 13,44%.

¹⁰ Ne sadrži servisirane obaveze po kreditima zaključenim direktno od strane entiteta, koji isti samostalno servisiraju (FBiH 4,11 mil KM, RS 3,56 mil KM)

Tabela 6 Pregled servisiranja vanjskog državnog duga po kreditorima i nosiocima obaveza za period 01.01.-30.06.2018. godine (u KM)

Kreditor	Ukupno servisa u periodu 01.01.- 30.06.2018 god.	od toga			
		Federacija BiH	Republika Srpska	Distrikt	Institucije BiH
Međunarodni monetarni fond (MMF)	144 810 826,87	92 000 557,16	52.296 308,11	513 961,60	0,00
Svjetska banka - Međunarodna asocijacija za razvoj (WBIDA)	63.238 686,11	41 850.208,78	21.350 439,02	38 038,31	0,00
Evropska banka za obnovu i razvoj (EBRD)	56.284 927,09	40.247 386,51	12 990 252,96	1 523 077,99	1.524 209,63
Evropska investiciona banka (EIB)	49 114 418,29	25 999 875,56	23 114 542,73	0,00	0,00
Svjetska banka - Međunarodna banka za obnovu i razvoj (WBIBRD)	25 422 268,80	12.721 067,11	12 701 201,69	0,00	0,00
Pariški klub kreditora	22 604 146,42	16 059 299,00	6 544 847,42	0,00	0,00
Londonski klub kreditora	18 562 968,12	12 110 480,41	6 452 487,71	0,00	0,00
Njemačka razvojna banka (KfW)	12 746 143,64	11 570 178,65	1 175 964,99	0,00	0,00
Vlada Španije (ESP)	9 202 935,18	9.200 993,18	1 942,00	0,00	0,00
Opće fond za međunarodni razvoj (OFID)	5 448 264,97	5.216 252,95	199 638,22	32.373,80	0,00
Evropska komisija (EK)	9 779 150,00	6 389 044,66	3.194 522,34	0,00	195.583,00
Saudijski razvojni fond (SFD)	4.758 333,78	4 145 655,62	0,00	0,00	612 678,16
Izvozno - uvozna banka Koreje (KEXIM)	4 290 380,46	2.054 529,57	2 235 850,89	0,00	0,00
UniCredit Bank Austria (UCBA)	4 100 449,63	2 523 749,65	911 078,79	665 621,19	0,00
Raiffeisen banka (RBA)	4 021 039,61	1 474.714,92	2 546 324,69	0,00	0,00
Razvojna banka Vijeća Evrope (CEB)	2 408 525,24	1.316.432,82	831 593,19	37.358,58	223 140,65
Međunarodni fond za razvoj poljoprivrede (IFAD)	1 991 177,55	1.165 392,21	825 785,34	0,00	0,00
Vlada Japana (JPN)	1 205 023,34	1 010 974,59	194 048,75	0,00	0,00
Banka za rad i gospodarstvo i Austrijska poštanska štedionica (BAWAG)	1.139 625,30	1.139 625,30	0,00	0,00	0,00
Fortis banka - ABN AMRO	1 533 316,13	1.533 316,13	0,00	0,00	0,00
Kuvajtski fond za arapski ekonomski razvoj (KWT)	435 039,44	435 039,44	0,00	0,00	0,00
ERSTE Banka (EBA)	331 260,08	69 830,18	261 429,90	0,00	0,00
Vlada Belgije (BEL)	0,00	0,00	0,00	0,00	0,00
UKUPNO	443.428.906,05	290.234.604,40	147.828.258,74	2.810.431,47	2.555.611,44
Provizije i bankarski troškovi	25 967,09	15.971,97	8 180,32	156,64	1 658,16
SVEUKUPNO	443.454.873,14	290.250.576,37	147.836.439,06	2.810.588,11	2.557.269,60

1.6. Kreditni uslovi i valutna struktura vanjskog duga BiH

Pregled kreditnih uslova vanjskog zaduženja Bosne i Hercegovine po osnovu prosječne kamatne stope, učešću fiksne i varijabilne kamatne stope u stanju vanjskog duga, te prosječnog dospjeća kredita, dat je u narednoj tabeli.

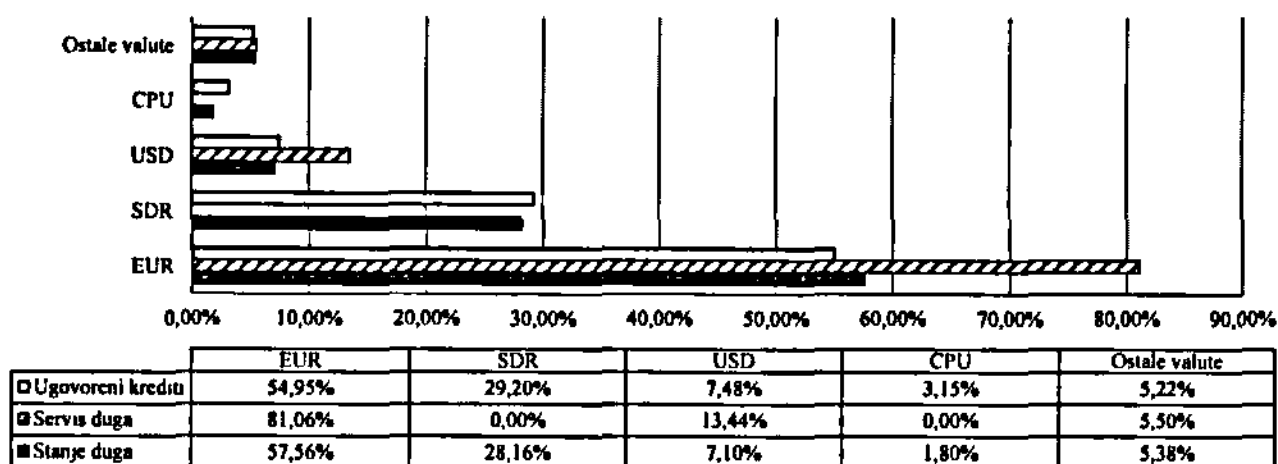
Tabela 7. Kamatna struktura i dospjeće vanjskog duga BiH

Opis	31.12.2017.	30.06.2018.
Prosječna kamatna stopa (%)	1,4	1,5
Učešće fiksne kamatne stope (%)	57,0	58,1
Učešće varijabilne kamatne stope (%)	43,0	41,9
Prosječno vrijeme dospjeća (godine)	7,2	7,7

U Grafikonu 3. prikazana je valutna struktura vanjskog duga BiH. U valutnoj strukturi ugovorenog vanjskog duga, kao i u stanju vanjskog duga preovladavaju valute EUR, SDR¹¹ i USD sa 91,63%, odnosno 92,82%.

Kada je u pitanju valutna struktura izvršenog servisa vanjskog duga BiH u posmatranom periodu, glavnina dospjelih obaveza ili 81,06% je isplaćena u valuti EUR, 13,44% u valuti USD, dok je 5,50% realizirano u drugim valutama (po kreditima iz bilateralnih sporazuma ili prema nekim od zemalja Pariškog kluba kreditora). Od ukupnih isplaćenih obaveza u valuti EUR 39,60% čine isplate obaveza prema MMF-u obzirom da su obaveze obračunate u valuti SDR isplaćene u valuti EUR.

Grafikon 3. Valutna struktura vanjskog duga BiH¹²



*CPU- Ugovorena obračunska valuta Svjetske banke za obaveze po Konsolidiranom zajmu - IBRD br 40390

¹¹ SDR (Special Drawing Right) - Specijalna prava vučenja, obračunska jedinica koju koristi MMF, Svjetska banka i nekoliko drugih međunarodnih finansijskih institucija. Sastoji se od korpe valuta koju sačinjavaju (USD 41,73%, EUR 30,93%, CNY 10,92%, JPY 8,33% i GBP 8,09%)

¹² Pregled valutne strukture uključuje i podatke o vanjskom dugu entiteta i Distrikta, a u čijoj ingerenciji je servisiranje istih.

Ostale valute čine JPY, KRW, CHF, KWD, SAR, CAD, SEK, DKK, GBP

1.7. Pregled projekata u postupku zaključivanja

*Projekti u postupku zaključivanja*¹³ odnose se na sporazume o vanjskim kreditima koji su u postupku inicijative za pregovore, pregovaranja sa kreditorima, postupku odobravanja od strane kreditora, te sporazume o kreditima koji su zaključeni i nalaze se u postupku ratifikacije. Vanjski krediti koji se nalaze u postupku zaključivanja zaključno sa 30.06.2018. godine odnose se na finansiranje projekata iz oblasti putne, željezničke, vodovodne i komunalne infrastrukture, zdravstva, energetike, te projekata za jačanje bankarskog sektora i razvoj poljoprivrede i ruralnih preduzeća (Prilog 2).

Ukupna vrijednost projekata planiranih za kreditno finansiranje iz vanjskih izvora zaključno sa 30.06.2018. godine iznosi 1.657,35 mil KM, od čega se na Federaciju BiH odnosi 75,05%, na Republiku Srpsku 20,23%, te na Institucije BiH i Distrikt 3,54%, odnosno 1,18%.

Navedeni projekti se planiraju finansirati uglavnom iz multilateralnih izvora (92,96%), od čega najveće učešće imaju EBRD, EIB i Svjetska banka, dok se iz bilateralnih izvora planira finansirati 7,04% istih.

Od ukupne vrijednosti projekata planiranih za kreditno finansiranje na infrastrukturne projekte se odnosi 75,62%, na projekte za javni sektor 22,99%, te na projekte za privredne djelatnosti 1,39%. U valutnoj strukturi vanjskih kredita koji se planiraju koristiti za finansiranje projekata koji su u postupku zaključivanja preovladava valuta EUR sa 86,16%.

¹³ Izvor: Ministarstvo finansija i trezora BiH, Sektor za odnose sa finansijskim institucijama.

2. UNUTRAŠNJA ZADUŽENOST BOSNE I HERCEGOVINE

2.1. Stanje unutrašnje zaduženosti

Prema podacima kojima raspolaže Ministarstvo finansija i trezora BiH, unutrašnji dug BiH na dan 30.06.2018. godine iznosi 3.474,41 mil KM¹⁴ i smanjen je za 27,22 mil KM ili 0,78% u odnosu na stanje na dan 31.12.2017. godine.

Tabela 8. Stanje unutrašnje zaduženosti Bosne i Hercegovine na dan 30.06.2018. godine (u mil KM)

Vrsta obaveza	Nosilac obaveza			Ukupno
	Bosna i Hercegovina			
Direktni unutrašnji državni dug			0,00	0,00
Indirektni unutrašnji državni dug			0,00	0,00
Ukupno unutrašnji dug po kome je BiH nosilac obaveze:			0,00	0,00
	Federacija BiH	Republika Srpska	Distrikt	
Stara devizna štednja	57,78	215,23	0,00	273,01
Ratna potraživanja	203,36	368,87	0,00	572,23
Opće obaveze ¹⁵	12,09	148,76	0,00	160,85
Dugoročne obveznice	470,00	895,97	0,00	1.365,97
Dug po trezorskim zapisima	80,00	44,00	0,00	124,00
Obaveze po kreditima	0,00	240,08	3,27	243,35
Refund. poreza općina. i fond. po osnovu izmirenja poreza putem obveznica	0,00	2,12	0,00	2,12
Aktivirane garancije	0,00	3,43	0,00	3,43
Ukupno dug vlada entiteta/Distrikta:	823,23	1.918,46	3,27	2.744,96
	Dug kantona			
	Federacija BiH	Republika Srpska	Distrikt	
Obaveze po kreditima	166,95	0,00	0,00	166,95
Dugoročne obveznice	18,81	0,00	0,00	18,81
Ukupno dug kantona	185,76	0,00	0,00	185,76
	Dug gradova			
	Federacija BiH	Republika Srpska	Distrikt	
Obaveze po kreditima	19,59	138,25	0,00	157,84
Dugoročne obveznice	0,10	8,15	0,00	8,25
Ukupno dug gradova	19,69	146,40	0,00	166,09
	Dug općina			
	Federacija BiH	Republika Srpska	Distrikt	
Obaveze po kreditima	32,92	116,86	0,00	149,78
Dugoročne obveznice	0,10	30,39	0,00	30,49
Ukupno dug općina	33,02	147,25	0,00	180,27
	Dug fondova			
	Federacija BiH	Republika Srpska	Distrikt	
Dug fondova socijalne sigurnosti	0,00	197,33	0,00	197,33
UNUTRAŠNJA ZADUŽENOST	1.061,70	2.409,44	3,27	3.474,41

¹⁴ Izvor podataka: Federalno ministarstvo finansija, Ministarstvo finansija Republike Srpske, Direkcija za finansije Brčko Distrikta BiH.

¹⁵ Opće obaveze obaveze prema dobavljačima, penzije, invalidnine, obaveze nastale u postupku privatizacije, izvršne sudske odluke.

U ukupnom iznosu unutrašnje zaduženosti na dan 30.06.2018. godine, Federacija BiH učestvuje sa 30,56%, Republika Srpska sa 69,35%, te Distrikt sa 0,09%.

Tabela 9. Stanje unutrašnjeg duga BiH na dan 30.06.2018. godine u odnosu na stanje duga na dan 31.12.2017. godine

Entitet/Distrikt	Stanje unutrašnjeg duga BiH na dan (u mil KM)		Povećanje / smanjenje	
	31.12.2017.	30.06.2018.	mil KM	%
Federacija BiH	1.148,50	1.061,70	-86,80	-7,56%
Republika Srpska	2 349,57	2 409,44	59,87	2,55%
Distrikt	3,56	3,27	-0,29	-8,15%
Ukupno	3.501,63	3 474,41	-27,22	-0,78%

U navedenom periodu Vlada Republike Srpske emitovala je obveznice u iznosu od 100,00 mil KM, a Vlada Federacije BiH nije imala nijednu emisiju obveznica. U istom periodu Vlada Republike Srpske je imala jednu aukciju trezorskih zapisa u iznosu od 20,00 mil KM, dok Vlada Federaciji BiH nije izdavala trezorske zapise.

U posmatranom periodu vlade entiteta i Distrikta nisu se zaduživale po osnovu dugoročnih kredita, a znatno povećanje stanja duga po ovom osnovu u Republici Srpskoj u odnosu na 31.12.2017. godine (57,42 mil KM), rezultat je evidentiranja duga po osnovu kredita Fonda zdravstvenog osiguranja Republike Srpske i Univerzitetskog kliničkog centra Republike Srpske.

U periodu januar - juni 2018. godine vlade entiteta i Distrikta su servisirale obaveze po osnovu unutrašnjeg duga BiH u iznosu od 300,98 mil KM i to po osnovu glavnice 259,15 mil KM, a po osnovu kamate 41,83 mil KM. Federacija BiH je platila 80,05 mil KM po osnovu glavnice i 13,46 mil KM po osnovu kamate, Republika Srpska 178,82 mil KM po osnovu glavnice i 28,31 mil KM po osnovu kamate i drugih troškova, a Distrikt 0,28 mil KM po osnovu glavnice i 0,06 mil KM po osnovu kamata.

3. GARANCIJE PO OSNOVU VANJSKE I UNUTRAŠNJE ZADUŽENOSTI BOSNE I HERCEGOVINE

3.1. Vanjske državne garancije

S obzirom da izdate garancije države ne predstavljaju dug Bosne i Hercegovine, kao ni entiteta, već potencijalni dug, koji će biti plaćen u slučaju neizmirivanja obaveza od strane krajnjeg korisnika, iste nisu uključene u ukupno stanje javne zaduženosti.

U dosadašnjem periodu dospjele obaveze po izdatim vanjskim državnim garancijama su blagovremeno izvršavane od strane krajnjih korisnika.

Tabela 10. Stanje duga po vanjskim državnim garancijama na dan 30.06.2018. godine

Kreditor	Zajmoprimac	Davatelj garancije	Namjena kredita	Ugovoreni iznos u originalnoj valuti u mil EUR	Ugovoreni iznos u mil KM	Angažovano do 30.06.2018. u mil KM	Stanje duga po garanciji u mil KM
Izvozno-uvozna banka Mađarske	JKP "Vodovod i kanalizacija" d o o Tuzla	BiH Podgarancija FBiH	Voda za Tuzlu iz jezera Modrac	5,80	11,34	11,34	0,56
EBRD	A.D. "Vodovod i kanalizacija" Bijeljina	BiH Podgarancija RS	Kanalizacioni sistem Bijeljina	5,00	9,78	9,78	6,19
EBRD	JP "Autoputevi Republike Srpske" Banja Luka	BiH Podgarancija RS	Cesta od Banja Luke do Doboja Faza-I	185,00	361,83	361,83	277,23
EBRD	"Toplana" A.D. Prijedor	BiH Podgarancija RS	Centralno grijanje Prijedor	7,00	13,69	13,69	13,12
UKUPNO				202,80	396,64	396,64	297,10

Stanje duga po izdatim vanjskim državnim garancijama zaključno sa 30.06.2018. godine je smanjeno za 16,78 mil KM ili 5,35% u odnosu 31.12.2017. godine, a što se može vidjeti iz naredne tabele.

Tabela 11. Usporedni pregled stanja duga po vanjskim državnim garancijama na dan 30.06.2018. godine u odnosu na 31.12.2017. godine

Kreditor	Zajmoprimac	Davatelj garancije	Namjena kredita	Stanje duga na dan (u mil KM)		Povećanje/smanjenje	
				31.12.2017	30.06.2018.	mil KM	%
Izvozno-uvozna banka Mađarske	JKP "Vodovod i kanalizacija" d o o Tuzla	BiH Podgarancija FBiH	Voda za Tuzlu iz jezera Modrac	1,13	0,56	-0,57	-50,44%
EBRD	A.D. "Vodovod i kanalizacija" Bijeljina	BiH Podgarancija RS	Kanalizacioni sistem Bijeljina	6,60	6,19	-0,41	-6,25%
EBRD	JP "Autoputevi Republike Srpske" Banja Luka	BiH Podgarancija RS	Cesta od Banja Luke do Doboja Faza-I	292,46	277,23	-15,23	-5,21%
EBRD	"Toplana" A.D. Prijedor	BiH Podgarancija RS	Centralno grijanje Prijedor	13,69	13,12	-0,57	-4,16%
Ukupno				313,88	297,10	-16,78	-5,35%

3.2. Garancije entiteta i Distrikta

Na osnovu dostavljenih podataka od strane entitetskih ministarstava finansija, u Prilogu 3 naveden je pregled stanja duga po osnovu izdatih garancija Federacije BiH, kantona, gradova i općina u Federaciji BiH zaključno sa 30.06.2018. godine, a u Prilogu 4 pregled garancija Vlade Republike Srpske (odobrena, povučena kreditna sredstva i stanje duga) na dan 30.06.2018. godine.

4. JAVNA ZADUŽENOST BOSNE I HERCEGOVINE

4.1. Stanje javne zaduženosti na dan 30.06.2018. godine

Javna zaduženost Bosne i Hercegovine na dan 30.06.2018. godine iznosi 11.802,36 mil KM.¹⁶

U Tabeli 12. je prikazano stanje javnog, vanjskog i unutrašnjeg duga, kao i njihova alokacija na Federaciju BiH, Republiku Srpsku, Distrikt i Institucije BiH na dan 30.06.2018. godine.

Tabela 12. Stanje javnog duga Bosne i Hercegovine na dan 30.06.2018. godine

(u mil KM)

Opis	Ukupno	od toga:							
		Federacija BiH	%	Republika Srpska	%	Distrikt	%	Institucije BiH	%
Javni dug	11.802,36	5.933,28	50,27	5.749,32	48,71	44,95	0,38	74,81	0,64
Vanjski dug	8.327,95	4.871,58	58,50	3.339,88	40,10	41,68	0,50	74,81	0,90
Unutrašnji dug	3.474,41	1.061,70	30,56	2.409,44	69,35	3,27	0,09	0,00	0,00

Uporedni pregled stanja javnog duga BiH na dan 30.06.2018. godine u odnosu na stanje javnog duga BiH na dan 31.12.2017. godine prikazan je u narednoj tabeli.

Tabela 13. Stanje javnog duga BiH na dan 30.06.2018. godine u odnosu na stanje javnog duga BiH na dan 31.12.2017. godine

Entitet/Distrikt	Stanje javnog duga BiH na dan (u mil KM)		Povećanje /smanjenje	
	31.12.2017.	30.06.2018.	mil KM	%
Federacija BiH	5.935,57	5.933,28	-2,29	-0,04%
Republika Srpska	5.303,69	5.749,32	445,63	8,40%
Distrikt	40,28	44,95	4,67	11,59%
Institucije BiH	75,04	74,81	-0,23	-0,31%
Ukupno	11.354,58	11.802,36	447,78	3,94%

¹⁶ Preliminarni podaci.

4.2. Pokazatelji javne zaduženosti

Pregled pokazatelja javne zaduženosti dat je u tabeli ispod za 2017. i 2018. godinu, sa trenutno raspoloživim podacima o stanju vanjskog, unutrašnjeg i javnog duga BiH za prvu polovinu 2018. godine.

Tabela 14. Pokazatelji javne zaduženosti BiH za 2017. i prvu polovinu 2018. godine

Opis	2017.	30.06.2018.
Stanje javnog duga (mil KM)	11.354,58	11.802,36
Stanje vanjskog duga (mil KM)	7.852,95	8.327,95
Stanje unutrašnjeg duga (mil KM)	3.501,63	3.474,41
BDP (mil KM) ¹⁷	32.299,00	33.800,00
Izvoz roba i usluga (mil KM) ¹⁸	12.180,00	13.538,00
Stanje javnog duga/BDP	35,15%	34,92%
Stanje vanjskog duga/BDP	24,31%	24,64%
Stanje unutrašnjeg duga/BDP	10,84%	10,28%
Stanje vanjskog duga/Izvoz roba i usluga	64,47%	61,52%

¹⁷Izvor: DEP (Dokument okvirnog budžeta Makroekonomske projekcije 2019 -2021 godina, septembar 2018 godine).

¹⁸Izvor: DEP (Dokument okvirnog budžeta Makroekonomske projekcije 2019 -2021 godina, septembar 2018 godine).

SAŽETAK

- Stanje javne zaduženosti Bosne i Hercegovine na dan 30.06.2018. godine iznosi 11.802,36 mil KM, od čega je vanjski dug 8.327,95 mil KM ili 70,56%, dok je unutrašnji dug 3.474,71 mil KM ili 29,44% od ukupne javne zaduženosti.
- U odnosu na 31.12.2017. godine javni dug se povećao za 447,78 mil KM ili 3,94 %, s tim da se vanjski dug povećao za 475,00 mil KM ili 6,05%, dok se unutrašnji dug smanjio za 0,78% ili 27,22 mil KM. U ukupnom stanju javne zaduženosti Federacija BiH učestvuje sa 50,27%, Republika Srpska sa 48,71%, Institucije BiH sa 0,64% i Distrikt sa 0,38%.
- Učešće javnog duga Bosne i Hercegovine u Bruto društvenom proizvodu (BDP) iznosi 34,92%.
- U stanju vanjskog duga najveće učešće imaju Svjetska banka – IDA i IBRD sa 32,47%, Evropska investiciona banka sa 22,73%, Pariški klub sa 7,86%, Međunarodni monetarni fond sa 7,34%, i Evropska banka za obnovu i razvoj sa 6,53%, a što predstavlja 76,93% ukupnog stanja vanjskog duga.
- Servis vanjskog duga u prvoj polovini 2018. godine iznosio je 451,12 mil KM, od čega se na glavnici odnosi 388,95 mil KM ili 86,22%, a na kamatu 62,17 mil KM ili 13,78%. U ukupnom iznosu servisa vanjskog duga BiH, Federacija BiH učestvuje sa 65,25%, Republika Srpska sa 33,56%, dok Distrikt i Institucije BiH učestvuju sa 0,62%, odnosno 0,57%.

PRILOG 1

*Analitički pregled vanjskog državnog duga i vanjskog duga entiteta i Distrikta zaključno sa
30.06.2018. godine*

(u mil KM)¹⁹

Kreditori po projektima	Ugovoreno	Angažovano	Neangažovano	Stanje duga
Vanjski državni dug				
Vlada Španije (ESP)	146 405 371,34	146 405 371,34	0,00	129 018 447,79
Projekat za vodu	10 699 582,47	10 699 582,47	0,00	10 699 582,47
Nabavka 9 garnitura vozova	131 699 896,98	131 699 896,98	0,00	115 237 409,86
Voda za Suroki, Ljubuški, Fojnicu	4 005 891,89	4 005 891,89	0,00	3 081 455,46
Evropska Investiciona banka (EIB)	2.718.399 998,88	2.258.329.257,88	460 070 741,00	1.892 982 938,71
Putevi	5 356 303,39	5 356 303,39	0,00	1 973 374,98
Putevi	110 504 395,00	110 504 395,00	0,00	51 017 094,52
Električna energija	114 448 195,92	114 448 195,92	0,00	19 074 699,30
Željeznice	78 233 200,00	78 233 200,00	0,00	15 646 640,16
Banja Luka - Gradiška	127 128 950,00	127 128 950,00	0,00	93 673 963,08
Željeznice 2	168 201 380,00	168 201 380,00	0,00	151 040 548,97
Sanacija puteva u RS	78 233 200,00	78 233 200,00	0,00	63 525 358,40
Električna energija 2	176 308 107,59	176 308 107,59	0,00	164 270 152,68
Sanacija puteva u FBiH	97 791 500,00	97 791 500,00	0,00	78 038 089,63
Vodovod i kanalizacija u FBiH	117 349 800,00	73 539 208,00	43 810 592,00	73 539 208,00
Koridor Vc	146 687 250,00	146 687 250,00	0,00	138 713 481,55
Mala i srednja preduzeća	97 783 436,97	97 783 436,97	0,00	58 356 197,01
Voda i sanitacija za RS	97 791 500,00	60 356 914,00	37 434 586,00	60 356 913,80
Bolnice u RS	195 583 000,00	186 409 307,00	9 173 693,00	186 409 306,63
Pomoć u slučaju poplava	107 570 650,00	70 409 880,00	37 160 770,00	70 409 880,00
Koridor Vc - II faza	324 667 780,00	324 667 780,00	0,00	324 667 780,00
Autoput Banja Luka-Doboj	312 932 800,00	312 932 800,00	0,00	312 932 800,00
Distribucija električne energije u BiH B	39 116 600,00	9 779 150,00	29 337 450,00	9 779 150,00
Počitelj Bijača Koridor Vc	195 583 000,00	0,00	195 583 000,00	0,00
Modernizacija cesta u FBiH	97 791 500,00	19 558 300,00	78 233 200,00	19 558 300,00
Bolnice u RS - B	29 337 450,00	0,00	29 337 450,00	0,00
Svjetska banka - Međunarodna asocijacija za razvoj (WBIDA)	2 403 642 994,26	2.290.361.831,26	113.281 165,00	1 805 005 460,23
Lokalne inicijative	11 551 801,76	11 551 801,76	0,00	7 797 491,11
Hitni javni radovi i zapošljavanje	16 217 821,91	16 217 821,91	0,00	10 541 635,96
Hitna demobilizacija i reintegracija	12 205 612,32	12 205 612,32	0,00	7 933 686,56
Hitna obnova centralnog grijanja	33 132 198,92	33 132 198,92	0,00	23 855 189,49
Hitna obnova obrazovanja	8 259 188,00	8 259 188,00	0,00	5 368 472,20
Esencijalne bolničke usluge	24 541 587,20	24 541 587,20	0,00	16 565 571,36
Hitna obnova sistema prirodnog gasa	17 225 653,90	17 225 653,90	0,00	12 488 624,94
Hitna sanacija stambenog fonda	24 776 580,38	24 776 580,38	0,00	16 104 819,98
Pomoć u rekonstrukciji	29 025 146,40	29 025 146,40	0,00	21 043 231,14
Pilot lokalni razvoj	25 886 661,17	25 886 661,17	0,00	20 062 163,80
Rehabilitacija žrtava rata	7 996 616,50	7 996 616,50	0,00	5 197 808,94
Hitna obnova obrazovanja 2	18 170 213,60	18 170 213,60	0,00	12 719 149,52
Hitno deminiranje	12 152 206,88	12 152 206,88	0,00	7 898 979,92
Hitna obnova električne energije	58 370 109,14	58 370 109,14	0,00	37 940 578,14
Hitna obnova transporta 2	64 398 832,44	64 398 832,44	0,00	45 079 185,28
Voda, kanalizacija i čvrsti otpad	33 553 440,00	33 553 440,00	0,00	24 158 476,80

¹⁹ Preračun podataka u KM izvršen po srednjem kursu - kursna lista 126 CB BiH od 30.06.2018. godine

• Hitna obnova transporta	57 491 302,28	57 491 302,28	0,00	41 393 777,72
Hitna obnova farmi	33 553 440,00	33 553 440,00	0,00	24 158 476,80
Hitan oporavak	50 330 160,00	50 330 160,00	0,00	35 231 112,00
Kredit za pomoć u tranziciji	147 249 523,20	147 249 523,20	0,00	95 712 190,08
Hitno ponovno pokretanje industrije	16 518 376,00	16 518 376,00	0,00	11 149 903,80
Šumarstvo	11 486 122,48	11 486 122,48	0,00	8 614 615,19
Pilot kredit	8 727 075,93	8 727 075,93	0,00	6 545 328,83
Obnova električne energije 2	43 499 482,46	43 499 482,46	0,00	31 537 148,30
Upravljanje čvrstim otpadom	33 638 699,20	33 638 699,20	0,00	28 592 894,41
Upravljanje čvrstim otpadom-dodatak	12 373 957,25	12 373 957,25	0,00	8 661 770,01
Kredit za strukturalno prilagodavanje javnih finansija	109 021 281,60	109 021 281,60	0,00	81 765 961,20
Pilot kulturno naslijeđe	6 917 474,74	6 917 474,74	0,00	5 361 075,60
Osnovno zdravstvo	17 311 350,81	17 311 350,81	0,00	13 416 317,75
Izvozna podrška preduzećima	21 001 935,20	21 001 935,20	0,00	16 276 499,78
Kredit za strukturalno prilagodavanje javnih finansija 2	125 539 657,60	125 539 657,60	0,00	97 293 234,64
Kredit za privatizaciju preduzeća i banaka	88 727 276,80	88 727 276,80	0,00	68 763 639,52
Vodosnabdjevanje i kanalizacija za Mostar	21 431 571,95	21 431 571,95	0,00	17 145 289,36
Razvoj obrazovanja	18 878 144,00	18 878 144,00	0,00	15 102 515,20
Trgovinske i transportne olakšice u II Evropi	20 529 940,54	20 529 940,54	0,00	16 680 604,39
Hitna prekvalifikacija - pilot kredit	26 829 606,17	26 829 606,17	0,00	21 463 720,28
Kredit za prilagodavanje socijalnog sektora	36 104 450,40	36 104 450,40	0,00	29 334 865,95
Tehnička pomoć za socijalni sektor	5 414 826,63	5 414 826,63	0,00	4 399 548,25
Obnova električne energije 3	57 010 868,99	57 010 868,99	0,00	47 033 966,78
Lokalne inicijative 2 (Mikrofinansiranje)	36 286 195,91	36 286 195,91	0,00	29 936 135,73
Tehnička pomoć u privatizaciji	6 796 945,68	6 796 945,68	0,00	5 607 490,46
Razvoj zajednice	27 783 647,68	27 783 647,68	0,00	22 921 529,78
Razvoj zajednice-dodatak	7 823 609,75	7 823 609,75	0,00	6 650 068,29
Upravljanje cestama i sigurnost	55 504 266,75	55 504 266,75	0,00	46 484 823,31
Kredit za prilagodavanje poslovnog ambijenta	83 299 810,40	83 299 810,40	0,00	70 804 838,84
Kredit za privatni sektor	18 717 887,25	18 717 887,25	0,00	15 676 233,61
Razvoj male komercijalne poljoprivrede	20 147 256,18	20 147 256,18	0,00	10 073 628,17
Razvoj i zaštita šuma	6 607 302,02	6 607 302,02	0,00	3 303 650,89
Razvoj i zaštita šuma-dodatak	4 117 721,32	4 117 721,32	0,00	3 705 949,17
Tehnička pomoć u socijalnom osiguranju	9 825 172,73	9 825 172,73	0,00	4 912 586,47
Kredit za prilagodavanje ekonomskog upravljanja	16 046 422,40	16 046 422,40	0,00	9 627 872,32
Podrška zapošljavanju 2	19 349 881,00	19 349 881,00	0,00	11 609 928,61
Urbana infrastruktura i pružanje usluga	30 900 256,30	30 900 256,30	0,00	18 540 153,79
Urbana infrastruktura i pružanje usluga-dodatak	6 978 611,66	6 978 611,66	0,00	6 280 750,49
Jačanje zdravstvenog sektora	26 274 095,12	26 274 095,12	0,00	18 391 866,51
Program energetske zajednice II Evrope	58 881 001,17	58 881 001,17	0,00	47 104 800,98
Registracija zemljišta	22 483 421,48	22 483 421,48	0,00	17 986 737,15
Pripremljenost za avijarnu influencu	7 726 357,15	7 726 357,15	0,00	6 953 721,44
Poljoprivreda i ruralni razvoj	29 792 976,58	29 792 976,58	0,00	26 813 678,92
Putna infrastruktura i sigurnost	38 463 447,20	38 463 447,20	0,00	34 617 102,48
Upravljanje čvrstim otpadom 2	13 025 074,02	13 025 074,02	0,00	13 025 074,02
Prvo programsko finansiranje za razvojnu politiku javne potrošnje	99 582 209,60	99 582 209,60	0,00	99 582 209,60

Podrška mrežama socijalne sigurnosti i zapošljavanje	21 692 099,80	21 692 100,00	0,00	21 692 099,80
Dodatno finansiranje za jačanje zdravstvenog sektora	14 757 907,12	14 757 907,12	0,00	14 757 907,12
Razvoj navodnjavanja	60 882 014,40	27 505 566,00	33 376 449,00	25 496 459,06
Registracija nekretnina	53 566 733,60	41 198 650,00	12 368 084,00	40 314 798,68
Hitan oporavak od poplava	153 384 920,00	119 698 097,00	33 686 823,00	119 698 096,82
Projekat zaštite od poplava rijeke Drme	36 812 380,80	12 230 343,00	24 582 038,00	12 230 342,86
Energetska efektivnost dio A	42 947 777,60	37 069 703,00	5 878 075,00	37 069 703,07
Energetska efektivnost dio B	6 135 396,80	2 745 701,00	3 389 696,00	2 745 700,81
Saudijski razvojni fond (SFD)	173 846 194,31	149 991 304,31	23 854 890,00	94 588 840,05
Rekonstrukcija BiH	50 136 694,31	50 136 694,31	0,00	8 760 881,81
Opremanje 4 bolnice	41 793 750,00	41 667 962,00	125 788,00	33 312 778,38
Gradska magistrala u Zenici	41 793 750,00	41 692 627,00	101 123,00	37 517 263,84
Obnova stambenih jedinica u BiH	30 091 500,00	12 660 126,00	17 431 374,00	11 164 021,14
Razvoj infrastrukture u Gorazdu	10 030 500,00	3 833 895,00	6 196 605,00	3 833 894,87
Londonski klub kreditora	436 524 000,01	436 524 000,01	0,00	127 319 500,00
Opcioni	436 524 000,01	436 524 000,01	0,00	127 319 500,00
Međunarodni fond za razvoj poljoprivrede (IFAD)	131 233 208,14	104 214 636,14	27 018 572,00	80 019 057,17
Male farme 1	10 258 858,92	10 258 858,92	0,00	6 152 862,60
Male farme 2	23 739 449,84	23 739 449,84	0,00	14 639 325,47
Stočarstvo	22 528 482,12	22 528 482,12	0,00	17 271 839,33
Unaprjeđenje ruralnog poduzetništva	20 641 120,18	20 641 120,18	0,00	19 263 015,67
Poboljšanje životnih uslova na selu	13 320 335,08	13 320 335,08	0,00	8 965 623,94
Razvoj ruralnog poslovanja	18 996 132,40	11 320 719,00	7 675 413,00	11 320 719,26
Programski razvoj konkurentnosti u ruralnim područjima	21 748 829,60	2 405 671,00	19 343 159,00	2 405 670,90
Međunarodni monetarni fond (MMF)	2 043 068 256,26	1 296 869 499,00	746 198 758,00	611 025 052,23
MMF SBA IV	997 591 922,00	997 591 922,00	0,00	311 747 475,63
MMF EFF	1 045 476 334,26	299 277 577,00	746 198 758,00	299 277 576,60
Vlada Belgije (BEL)	8 336 072,17	8 336 072,17	0,00	4 096 971,65
Izvozni kredit 2	2 923 000,18	2 923 000,18	0,00	1 461 500,15
Izvozni kredit 3	570 254,72	570 254,72	0,00	456 203,78
Izvozni kredit 1	4 842 817,27	4 842 817,27	0,00	2 179 267,72
Pariški klub kreditora	905 976 788,51	905 976 788,43	0,00	654 217 119,54
SAD	43 543 451,08	43 543 451,00	0,00	21 393 899,75
Belgija	9 531 821,28	9 531 821,28	0,00	7 386 208,28
Njemačka	106 359 952,21	106 359 952,21	0,00	52 945 812,08
Švicarska	52 183 138,24	52 183 138,24	0,00	41 125 532,13
Japan	46 282 745,51	46 282 745,51	0,00	35 864 513,99
Finska	859 680,45	859 680,45	0,00	396 656,54
Francuska	357 666 484,90	357 666 484,90	0,00	277 155 759,30
Austrija	186 817 311,76	186 817 311,76	0,00	144 764 734,87
Švedska	11 050 196,46	11 050 196,46	0,00	5 098 561,44
Velika Britanija	3 784 315,21	3 784 315,21	0,00	1 746 083,07
Španija	406 743,59	406 743,59	0,00	315 185,56
Kanada	6 152 255,01	6 152 255,01	0,00	2 838 650,45
Danska	1 086 142,12	1 086 142,12	0,00	501 145,97
Italija	80 252 550,69	80 252 550,69	0,00	62 684 376,11

Razvojna banka Vijeća Evrope (CEB)	216 422 616,85	135 229 854,85	81 192 762,00	118 311 560,29
Socijalni i stambeni fond za raseljene	15 646 640,00	15 646 640,00	0,00	9 120 035,29
Primarna zdravstvena zaštita	11 542 383,36	11 542 383,36	0,00	7 090 960,38
Primarna zdravstvena zaštita	9 239 340,92	9 239 340,92	0,00	5 122 660,96
Mostarska gimnazija	2 013 722,57	2 013 722,57	0,00	434 614,37
Državni zatvor	37 747 519,00	37 747 519,00	0,00	37 747 519,00
Jačanje zdravstvenog sektora – faza II	17 993 636,00	17 993 636,00	0,00	17 993 636,00
Zatvaranje kolektivnih centara	117 349 800,00	36 157 038,00	81 192 762,00	36 157 038,04
Socijalni program stambenog zbrinjavanja u BiH	4 889 575,00	4 889 575,00	0,00	4 645 096,25
Evropska komisija (EK)	234 699 600,00	234 699 600,00	0,00	211 229 640,00
Makrofinansijska pomoć I	39 116 600,00	39 116 600,00	0,00	15 646 640,00
Makrofinansijska pomoć II	195 583 000,00	195 583 000,00	0,00	195 583 000,00
Vlada Japana (JPN)	253 654 344,88	113 288 269,47	140 366 075,00	92 901 647,37
Podrška rudarstvu	62 178 869,47	62 178 869,47	0,00	41 792 246,94
TE Ugljik	191 475 475,41	51 109 400,00	140 366 075,00	51 109 400,43
Opec fond za međunarodni razvoj (OFID)	226 702 660,20	164 851 013,00	61 851 648,00	135 249 775,19
Razvoj stočarstva i ruralnog finansiranja	8 388 360,00	8 388 360,00	0,00	1 957 541,24
Unaprijeđenje ruralnog poduzetništva	9 982 148,40	9 982 148,40	0,00	5 656 623,46
Sarajevska zaobilaznica	29 951 271,46	29 951 271,46	0,00	18 311 635,22
Rekonstrukcija pruge Sarajevo-Bradina	20 132 064,00	14 233 947,00	5 898 117,00	10 878 602,64
Projekat ruralnog razvoja	10 061 391,14	10 061 391,14	0,00	7 713 203,97
Projekat stambene obnove	11 743 704,00	10 461 479,00	1 282 225,00	8 959 753,04
Poddionica Klopča-Donja Gračanica	80 528 256,00	79 796 118,00	732 138,00	79 796 118,01
Poddionica Klopča-Donja Gračanica	46 939 920,00	0,00	46 939 920,00	0,00
Razvoj ruralnog poduzetništva	8 975 545,20	1 976 298,00	6 999 248,00	1 976 297,62
Svjetska banka - Međunarodna banka za obnovu i razvoj (WBIBRD)	1.771 204 084,01	1.563 631 846,01	207.572.238,00	899 157 897,46
Konsolidirani B	468 654 570,92	468 654 570,92	0,00	149 844 229,15
Konsolidirani C	515 247 568,46	515 247 568,46	0,00	175 317 667,82
Upravljanje čvrstim otpadom II	15 898 219,84	15 898 219,84	0,00	13 303 563,27
Finansiranje malih i srednjih preduzeća	93 488 674,00	93 488 674,00	0,00	93 488 674,00
Otpadne vode za Sarajevo	40 367 498,35	40 367 498,35	0,00	37 228 448,68
Razvoj politike javne potrošnje	61 217 479,00	61 217 479,00	0,00	61 217 479,00
Poboljšanje pristupa malih i srednjih preduzeća	146 243 056,44	146 243 056,44	0,00	146 243 056,44
Razvojna politika poslovnog ambijenta	73 148 042,00	73 148 042,00	0,00	73 148 042,00
Modernizacija putnog sektora u BiH	113 438 140,00	3 217 340,00	110 220 800,00	3 217 340,35
Projekat podrške zapošljavanju	97 791 500,00	440 062,00	97 351 438,00	440 061,75
Razvojna politika javnih finansija	145 709 335,00	145 709 335,00	0,00	145 709 335,00
Njemačka razvojna banka (KfW)	741.359 570,00	184 494 284,00	556 765 286,00	144 714 434,54
Voda za Unsko-sanski region	9 779 150,00	9 779 150,00	0,00	8 642 812,77
Sanacija HE Rama	19 558 300,00	19 558 300,00	0,00	9 779 150,10
Voda za Banja Luku	19 558 300,00	19 558 300,00	0,00	9 788 929,15
Vjetroelektrana Meshovna	138 863 930,00	131 952 968,00	6 910 962,00	114 594 977,16
Struja SCADA	21 514 130,00	1 736 383,00	19 777 747,00	1 736 383,47
Sanacija HE Trebinje I Faza III	11 734 980,00	0,00	11 734 980,00	0,00
Vjetroelektrana Podveležje	127 128 950,00	343 799,00	126 785 151,00	0,00
Hidroelektrana Janjici	58 674 900,00	0,00	58 674 900,00	0,00
Pumpna HE Vrilo	195 583 000,00	0,00	195 583 000,00	0,00

Voda i kanalizacija u BiH II	21 514 130,00	1 565 384,00	19 948 746,00	172 181,89
Vjetropark Hrgud B	117 349 800,00	0,00	117 349 800,00	0,00
Izvozno - uvozna banka Koreje (KEXIM)	184 232 116,50	184 232 116,50	0,00	154 678 459,70
Modernizacija bolnica	184 232 116,50	184 232 116,50	0,00	154 678 459,70
UniCredit Bank Austria (UCBA)	80 871 300,58	80 871 300,58	0,00	54 825 428,61
Voda za Grude	4 488 492,98	4 488 492,98	0,00	897 698,71
Voda za Brčko	9 704 787,39	9 704 787,39	0,00	3 234 929,13
Voda za Posušje	4 887 398,67	4 887 398,67	0,00	2 606 612,68
Voda za Srbac	3 314 258,96	3 314 258,96	0,00	1 449 988,23
Voda i kanalizacija Kiseljak-Fojnica	9 769 526,05	9 769 526,05	0,00	7 164 319,10
Voda za Gradišku	4 789 301,32	4 789 301,32	0,00	2 772 753,44
Oprema za RAD Sarajevo	4 273 668,49	4 273 668,49	0,00	3 016 707,20
Oprema za 2 bolnice Sarajevo	6 190 135,20	6 190 135,20	0,00	4 005 381,63
Kanalizacija za Gradišku	4 849 654,85	4 849 654,85	0,00	3 708 559,55
Kantonalna bolnica Orašje	3 872 543,40	3 872 543,40	0,00	2 961 356,70
Voda i kanalizacija za Čelić	5 173 233,29	5 173 233,29	0,00	3 448 822,24
Modernizacija Univerziteta u Istočnom Sarajevu II A	19 558 300,00	19 558 300,00	0,00	19 558 300,00
Banka za rad i gospodarstvo i Austrijska poštanska štedionica (BAWAG)	17 540 187,40	17 540 187,40	0,00	5 893 955,24
RMC Safet Mujč	5 015 863,67	5 015 863,67	0,00	1 880 948,84
Klinička bolnica Mostar	10 937 841,72	10 937 841,72	0,00	3 418 075,63
Dom zdravlja Mostar	1 586 482,01	1 586 482,01	0,00	594 930,76
Raiffeisen bank A.G. (RBA)	81 601 210,32	81 601 210,32	0,00	52 309 328,85
Modernizacija Univerziteta u Zenici	9 730 293,37	9 730 293,37	0,00	4 257 003,35
Voda za Laktše	6 913 457,69	6 913 457,69	0,00	3 456 728,92
Vodosnabdijevanje Lrvna	6 869 308,25	6 869 308,25	0,00	3 816 282,35
Nova bolnica Bijeljina	26 403 705,00	26 403 705,00	0,00	14 522 037,75
Modernizacija Univerziteta u Istočnom Sarajevu	11 637 188,50	11 637 188,50	0,00	8 189 132,65
Modernizacija Univerziteta u Banjaluci	11 734 980,00	11 734 980,00	0,00	11 734 980,00
Modernizacija Univerziteta u Bihaću	8 312 277,50	8 312 277,50	0,00	6 333 163,83
Kuvajtski fond za arapski ekonomski razvoj (KWT)	58 052 400,00	43 693 960,00	14 358 440,00	43 693 960,43
Autoput Kakanj-Donja Gračanica	58 052 400,00	43 693 960,00	14 358 440,00	43 693 960,43
ERSTE banka (EBA)	16 835 659,47	16 835 659,47	0,00	15 131 255,89
Oprema za bolnicu Nevesinje	4 139 265,80	4 139 265,80	0,00	2 434 862,23
Bolnice Unsko-sanskog Kantona	12 696 393,66	12 696 393,66	0,00	12 696 393,66
Evropska banka za obnovu i razvoj (EBRD)	1 513 437 435,91	1 184 599 582,91	328 837 853,00	543 804 266,38
Regionalni putevi	136 908 100,00	136 908 100,00	0,00	21 348 439,93
Električna energija 1	107 096 551,12	107 096 551,12	0,00	27 617 504,60
Željeznice 2	136 908 100,00	128 039 667,00	8 868 433,00	55 632 047,71
Vazdušni saobraćaj	33 246 592,57	33 246 592,57	0,00	8 914 644,37
Kanalizacioni sistem Bijeljina	13 683 387,41	13 683 387,41	0,00	5 131 270,19
Projekat rekonstrukcije puteva	146 298 467,04	146 298 467,04	0,00	53 925 542,93
Elektroenergetski sistem	31 103 342,33	31 103 342,33	0,00	1 672 320,20
Koridor Vc	400 945 150,00	400 945 150,00	0,00	226 587 342,03
Petlja Mahovljani	38 826 460,44	38 826 460,44	0,00	21 234 614,71
Gasifikacija SBK	33 249 110,00	28 954 176,00	4 294 934,00	16 014 012,74
Projekat obilaznice Brčko	55 741 155,00	32 620 302,00	23 120 853,00	28 823 421,20

Gradske saobraćajnice Sarajevo	44 006 175,00	37 302 921,00	6 703 254,00	28 884 681,50
Vodosnabdjevanje Čapljine	9 779 150,00	9 779 035,00	115,00	8 222 994,25
Projekat vodovod Visoko	8 801 235,00	1 919 055,00	6 882 180,00	1 919 054,59
Projekat koridor Vc 2	156 466 400,00	1 564 664,00	154 901 736,00	1 564 664,00
Projekat koridor Vc a Nastavak	148 643 080,00	36 194 362,00	112 448 718,00	36 194 361,64
Projekat vodosnabdjevanja Gradačac	11 734 980,00	117 350,00	11 617 630,00	117 349,80
Ukupno vanjski državni dug	14.363 946 069,99	11.602.577.643,04	2.761.368 426,95	7.870 174.997,31
Vanjski dug entiteta i Distrikta				
Kuvajtski fond za srpski ekonomski razvoj (KWT)	45.336 160,00	45.336 160,00	0,00	16.724 620,00
Četiri ceste i most Musala	16 586 400,00	16 586 400,00	0,00	4 561 260,00
Opskrba vodom	28 749 760,00	28 749 760,00	0,00	12 163 360,00
Vlada Portugala (PRT)	70 214 297,00	70 198 650,36	15 646,64	66.038.066,60
Nabavka vagona	62 586 560,00	62 570 913,36	15 646,64	62 570 913,36
Nabavka vagona	7 627 737,00	7 627 737,00	0,00	3 467 133,24
Opec fond za međunarodni razvoj (OFID)	16 775 971,93	16 775 971,93	0,00	2 096 576,80
Obrazovanje	16 775 971,93	16 775 971,93	0,00	2 096 576,80
Vlada Poljske (POL)	39 115 917,49	39 115 917,49	0,00	27.576 086,30
Željeznice	39 115 917,49	39 115 917,49	0,00	27 576 086,30
Republika Srbija (SRB)	24 444 687,51	24.444 687,51	0,00	16.757.225,77
Nabavka vagona	15 643 452,51	15 643 452,51	0,00	13 801 640,28
Oprema za obrazovanje	8 801 235,00	8 801 235,00	0,00	2 955 585,50
Furoobveznica RS	328.579.440,00	328.579 440,00	0,00	328 579.440,00
Ukupno vanjski dug entiteta i Distrikta	524 466 473,93	524.450 827,29	15 646,64	457.772 015,47
Ukupno vanjski dug BiH	14.888.412.543,92	12 127.028.470,33	2.761.384.073,59	8.327.947.012,78

PRILOG 2

Pregled projekata u postupku zaključivanja na dan 30.06.2018. godine

R. br	NAZIV PROJEKTA	DATUM ZAHITJEVA	DATUM POTPISIVANJA	IZNOS KREDITA/GARANCIJE/GRANTA (u originalnoj valuti)				Faza	Status
				BiH	Federacija BiH	Republika Srpska	Distrikt		
Evropska banka za obnovu i razvoj (EBRD)									
1	Ugovor o kreditu (Projekat kanalizacije Cazin)	19.09.2012	02.07.2013		5 000 000,00 €			Efektivnost	Ažuriranje uslova za sticanje efektivnosti (potrebno potpisivanje Ugovora o podršci projekta, supsidijarni sporazum BiH/FBiH dostavljen 12.8.2013., urgencija 17.7.2017., EBRD-Produženje roka za efektivnost) EBRD usjevilo otkazivanje
2	Ugovor o zajmu (Projekat vodosnabdjevanja Gradacac)	5.9.2013	24.12.2014		6 000 000,00 €			Efektivnost	Efektivan 29.6.2018 godine
3	Ugovor o grantu SIDA/EBRD (Projekat vodosnabdjevanja Gradacac)	18.08.2014	15.12.2015		1 400 000,00 €			Efektivnost	Efektivan 29.6.2018 godine
4	Ugovor o zajmu (Projekat regionalni vodovod Plava voda)	08.07.2015	19.11.2015		11 000 000,00 €			Efektivnost	Ažuriranje uslova za sticanje efektivnosti, neophodno potpisivanje supsidijarnih ugovora, dostavljen FBiH Supsidijarni ugovor 9.2.2016., urgencija 17.7.2017., dostavljen kongovani tekst a.sporazuma, upućen zahtjev za produženje roka efektivnosti
5	Ugovor o zajmu (Projekat sanacije ljeta nakon poplava i modernizacija cesta FBiH)	24.3.2016	13.7.2016		65 000 000,00 €			Efektivnost	Ažuriranje uslova za efektivnost, ažuriranje ostalih uslova za efektivnost (Ustav Zakon FBiH o raspodjeli za puteve i autoputeve iz skupa sa gorivo), prema i usaglašavanje Pravnog mišljenja, EBRD produženje roka za efektivnost
6	Ugovor o zajmu (Projekat Luka Brčko)	15.8.2016	22.12.2016				10 000 000,00 €	Efektivnost	Ažuriranje uslova za efektivnost, pripremljen i dostavljen supsidijarni ugovor BDBiH 2.2.2017., Vlada BD nije donijela odluku o zaduženju
7	Ugovor o zajmu (Projekat vodovod Sarajevo)	8.9.2016	11.5.2017		25 000 000,00 €			Efektivnost	Ažuriranje uslova za efektivnost, ratifikovan, objavljen, pripremljen i dostavljen supsidijarni ugovor FBiH 21.6.2017
8	Ugovor o sigurnosti na uvođenje zajma i prihvatanju uvođenja obaveza po Ugovoru o garanciji (Banja Luka - Doboj - Faza I) dodatni amandman 2	4.9.2017.	5.1.2018				10 000 000,00 €	Ratifikacija	Ažuriranje zahtjeva za ratifikaciju 8.2.2018 (PSBiH ratifikovala ugovor), pripremljen i dostavljen supsidijarni ugovor RS-u 16.2.2018., kongovani 17.5.2018., donošenje Odluka

9	Ugovor o garanciji RS (Koridor Vc, Faza I, petlja Johovac - petlja Rudanka)	4.9.2017.	5.1.2018			70 000 000,00 €		Ratifikacija	Ažuriranje zahtjeva za ratifikaciju 8.2.2018 (Parlamentarna procedura ratifikacije), pripremljen i dostavljen supsidijarni ugovor RS-u 15.2.2018., korigovan 17.5.2018., donošenje Odluka	
10	Ugovor o grantu (Projekat poboljšanja energetske efikasnosti u Bolnici Zenica) REEP	18.1.2018	27.6.2018			1 000 000,00 €		Potpisivanje	Potpisan 27.6.2018., ažuriranje zahtjeva za prevod ugovora	
11	Ugovor o zajmu (Projekat poboljšanja energetske efikasnosti u Bolnici Zenica)	14.12.2017	27.6.2018			10 000 000,00 €		Potpisivanje	Potpisan 27.6.2018., ažuriranje zahtjeva za prevod ugovora	
12	Ugovor o zajmu (Projekat Koridor Vc u FBiH Dio 3)	18.6.2018				180 000 000,00 €		Incijativa	Dostavljen pregovorni Nacrt općih uslova, FBiH dostavila zahtjev za Zaključcima Vlade FBiH, ažuriranje zahtjeva za pribavljanje mišljenja radi upućivanja Incijative na VMBiH	
13	Sporazum između BiH i EBRD za finansiranje Agencije za osiguranje depozita	1.6.2018			30 000 000,00 €			Incijativa	Ažuriranje zahtjeva za pribavljanje mišljenja	
Evropska Investiciona banka (EIB)										
1.	Ugovor o finansiranju Koridor Vo- Mostar Jug (Tunel Kvarn-Buna)	9.6.2016	26.4.2018			100 000 000,00 €		Ratifikacija	Ažuriranje zahtjeva za pribavljanje mišljenja radi slanja na VMBiH, poslato pismo EIB-u radi uzajmne sporazuma 25.01.2018., dostavljeno Predsjedništvu na prihvatanje 11.4.2018., dostavljeno na ratifikaciju 23.5.2018. dostavljen supsidijarni sporazum 31.5.2018.	
2.	Ugovor o finansiranju Koridor Vo- Tunel Zenica Sjever	9.6.2016	26.4.2018			50 000 000,00 €		Ratifikacija	Ažuriranje zahtjeva za pribavljanje mišljenja radi slanja na VMBiH, poslato pismo EIB-u radi uzajmne sporazuma 25.01.2018., dostavljeno Predsjedništvu na prihvatanje 11.4.2018., dostavljeno na ratifikaciju 23.5.2018. dostavljen supsidijarni sporazum 31.5.2018.	
3.	Sporazum o investicionom grantu (Koridor Vo izgradnja dionice Svitaj-Ođjak (WBIF-IPA)	15.2.2017	25.4.2017 27.4.2017	nasloćirano MKTBIH, FMF, UIOBIH		25 090 000,00 €		Ratifikacija	Potpisan, ažuriranje zahtjeva MIP-u za ratifikaciju 20.7.2017., dostavljen korigovani Supsidijarni ugovori na potpisivanje 9.3.2018., dostavljeno MIP radi izdavanja mišljenja 17.4.2018.	
4.	Amandman broj 1 na Ugovor o finansiranju (Projekat hitnog oporavka od poplava A)	1.3.2017.					produženje roka završetka projekta	Ratifikacija	Predsjedništvo prihvatilo Amandman, poslato potpisani EIB-u 23.08.2017., poslato na postupak ratifikacije MIP-u 12.10.2017.	
5.	Amandman broj 3 na Ugovor o finansiranju (Projekat vodovod i kanalizacija FBiH)	31.3.2017					produženje roka završetka projekta	Ratifikacija	Poslato na postupak ratifikacije MIP-u 04.01.2017.	

6	Amandman broj 1 na Ugovor o finansiranju Distribucija električne energije B	27.2.2017 29.3.2017			produženje roka završetka projekta			Ratifikacija	11.12.2017 prosljeđen u MIP na ratifikaciju
7	Amandman broj 1 na Ugovor o finansiranju Distribucija električne energije C	27.2.2017 29.3.2017			produženje roka završetka projekta			Ratifikacija	11.12.2017 prosljeđen u MIP na ratifikaciju
8	Sporazum i investicionim grantu (izgradnja mosta Gradilka) EIB-WBIF	22.5.2017				6 800 000,00 €		Ratifikacija	22.12.2017 Predsjedništvo dostavilo Odluku o prihvatanju, dostavljeno na prevod 03.01.2018, dostavljen sporazum na prevod 15.3.2018, dostavljeni Supsidijarni sporazumi na potpisivanje MF RS 26.4.2018
9	Ugovor o finansiranju (autoput Banja Luka - Doboš B)	22.5.2017				47 000 000,00 €		Ratifikacija	Ažuriranje zahtjeva prema VM, dostavljen na VMBiH 19.12.2017, dostavljen Predsjedništvu na ratifikaciju 27.04.2018, dostavljeni supsidijarni sporazumi 14.05.2018 dostavljeni izmjenjeni supsidijarni sporazumi 22.06.2018
10	Amandman broj 1 na Ugovor o finansiranju za projekt autoput Banja Luka-Doboš	11.11.2016	11.11.2016 9.3.2017		produženje roka završetka projekta			Ratifikacija	Potpisan, dostavljen EIB-u, ažuriranje zahtjeva MIP-u za ratifikaciju 26.5.2017
11	Amandman broj 1 na Sporazum o grantu u okviru SIDA BiH Munio WatSan-Invest Grant	9.3.2018			produženje roka završetka projekta			Inicijativa	Ažuriranje zahtjeva za pribavljanje mišljenja radi slanja na VMBiH, dostavljen na mišljenje FMF, MF RS, MIP-u 15.3.2018, poslata urgencija MF RS 26.4.2018, dostavljeno VM BiH 26.6.2018
12	Amandman broj 2 na Ugovor o finansiranju- Počitelj -Bijela	20.3.2018			produženje roka završetka projekta			Inicijativa	Dostavljeno MIP-u na mišljenje 13.6.2018
13	Amandman broj 2 na Ugovor o finansiranju - Vodovod i kanalizacija RS	20.4.2018			produženje roka završetka projekta			Inicijativa	Ažuriranje zahtjeva za pribavljanje mišljenja radi slanja na VMBiH, dostavljen na mišljenje MF RS, MIP-u 27.4.2018, poslata oznova na mišljenje UZZ 30.5.2018, dostavljeno VMBiH 18.6.2018
Svjetska banka (WB)									
1	Zajam za jačanje bankarskog sektora u BiH 56,6 mil EUR	8.3.2017	31.10.2017			28 300 000,00 €	28 300 000,00 €	Efektivnost	Produžen rok za efektivnost kredita do 29.9.2018. U toku aktivnosti na potpisivanju supsidijarnih sporazuma sa FBiH i RS
2	Sporazum o zajmu (Projekat restrukturisanja željeznice u RS)	9.10.2017	6.3.2018				51.300 000,00 €	Ratifikacija	Ažuriranje zahtjeva za ratifikaciju prema MIP-u 16.4.2018 (Parlamentarna procedura ratifikacije), dostavljen supsidijarni sporazum RS 9.5.2018., korigovan 20.6.2018

3	Sporazum o zajmu (Projekt za unapređenje zdravstvenog sektora) (50,0 miliona USD okvirno)	20 I 2017 SB misija						Inicijativa	SB misije, priprema projekta
4	TFSCB Sporazum o grantu (EU-SILC ankete za BiH) Statistika 246 210 USD	6 10 2017		65 635,00 USD	114 692,00 USD	65 883,00 USD		Inicijativa	SB dostavlja sporazum 6 10 2017., ažuriranje zahtjeva za pribavljanje mišljenja MIP-a, FMF, MFRS, ASBiH, dostava komentara na nacrt sporazuma SB 8 2 2018
5.	Sporazum o zajmu (Projekt energetske efikasnosti u BiH - II) IBRD	RS 19.2 2018 FBiH 20.2 2018			19.200 000,00 USD	12 800 000,0 0 USD		Inicijativa	Ažuriranje zahtjeva za pribavljanje mišljenja inicijativne dostavljena na VMBiH 13 6 2018
Njemačka razvojna banka (KfW)									
1	Izgradnja VP Hrgud	6 5 2015		kredit		60 000 000,0 0 €		Efektivnost	Ažuriranje uslova za sticanje efektivnosti (supsidijarni sporazum BiH/RS i Pravno mišljenje)
2	Nota sporazum – tehnička saradnja u 2014	19 12 2014		grant 4 mil Eur-a	nije još alociran	nije još alociran		Ratifikacija	Ažuriranje zahtjeva MVP-a
3	Sporazum o finansiranju za projekt prikupljanja i tretmana otpadnih voda u Zenici	20 3 17.		grant	13 513 696,80 €			Efektivnost	Ažuriranje uslova za sticanje efektivnosti (supsidijarni sporazum BiH/FBiH)
4	Sporazum o finansiranju za projekt prikupljanja i tretmana otpadnih voda u Zenici	27 10 2017		grant	4 750 000,00 €			Potpisivanje	Ažuriran zahtjev za potpisivanje
5	Sporazum o finansiranju za projekt obnove HE Salakovac	19 06 2017		kredit	45 000 000 00 €			Inicijativa	Ažuriranje zahtjeva za otkazivanje
6	Amandman na sporazum za VP Podveležje	08 11 2017						Potpisivanje	Ažuriran zahtjev za potpisivanje
7	Amandman 6 na Sporazum o osnivanju i finansiranju EFBiH	7 6 2017	5 6 2018	prijem uredstava IZ KGF III EUR 4 729 107,65				Ratifikacija	Provjera ispunjenosti uslova za ratifikaciju (zvaničan prevod na tri jezika)
8	Amandman 1 na Sporazum o finansiranju između BiH i KfW u vezi finansiranja KGF III	7 6 2017	5 6 2018	prince uredstava u EFBiH EUR 4 729 107,65				Ratifikacija	Provjera ispunjenosti uslova za ratifikaciju (zvaničan prevod na tri jezika)
Razvojna banka Vijeća Evrope (CEB)									
1	Okvirni sporazum - izgradnje regionalnog vodovoda „Plava voda“	31 10 2011	16 5 2018			11 000 000,00 €		Ratifikacija	Ažuriranje zahtjeva MIP-a
2.	Sporazum o grantu između BiH i CEB u vezi sa RHP projektom BiH 5 - (2017)	25 4 2018			10 197 423,0 0 €			Pregovori	Sporazum sa nacrtom osnova upućen GS VMBiH 21 6 2018
3	Amandman 1 Sporazuma o grantu za podršku državnim projektima stambenog opremanja između BiH- CEB	8 6 2018			1 155 200 00 €			Pregovori	Ažuriranje zahtjeva za pribavljanje mišljenja
4	Sporazum o zajmu između BiH i CEB u vezi sa projektom rekonstrukcije, izgradnje i opremanja patijatrijskih klinika u BiH	12 6 2018				3 465 536,00 €	7 669 378,00 €	Inicijativa	Ažuriranje zahtjeva za pribavljanje mišljenja

Opći fond za međunarodni razvoj (OFID)									
1	Sporazum o zajmu - Koridor Vc poddionica Vranduk - tunel Zenica" A	20.6.2016			27 150 000 00 USD			Potpisivanje	Ažuriran zahtjev za potpisivanje
2	Sporazum o zajmu - Koridor Vc poddionica Vranduk - tunel Zenica" B	20.6.2016			24 300 000 00 €			Potpisivanje	Ažuriran zahtjev za potpisivanje
SFCO									
1	Sakupljanje i tretman otpadnih voda u Zenici	30.6.2017.			4 750 000,00 €			Potpisivanje	Ažuriran zahtjev za potpisivanje
Saudijski razvojni fond (SFD)									
1	Sporazum o kreditu na SFD za Projekat izgradnje i obnove određenog broja bolnica u BiH	26.1.2015			19 500 000,00 USD			Potpisivanje	Ažuriran zahtjev za potpisivanje
2	Sporazum o kreditu na SFD za finansiranje Projekta razvoja infrastrukture u opštini Stari grad	25.3.2014			8 062 000,00 USD			Potpisivanje	Ažuriran zahtjev za potpisivanje
3	Memorandum o razumijevanju za Projekat izgradnje istraživačkog instituta na univerzitetu Sarajevska škola za znanost i tehnologiju	21.8.2015	14.9.2016		38 000 000,00 SAR			Ratifikacija	Parlamentarna procedura ratifikacije
4	Memorandum o razumijevanju za Projekat vodoopskrbe i prečišćavanja u Srebreniku	20.12.2016			3 500 000,00 €			Inicijativa	Aplikacija dostavljena SFD 27.3.2017
Kuvajtski fond za arapski ekonomski razvoj (KWT)									
1.	Kreditni sporazum između KWT i BiH za projekat na Koridoru Vc poddionica Nemila- Vranduk	20.6.2016.			36 000 000,00 €			Potpisivanje	Ažuriran zahtjev za potpisivanje
KINA									
1	Nota sporazuma o donaciji opreme za sigurnosne provjere VMBiH i Vlade NR Kine	20.12.2015			38 000 000, 00 juana			Ratifikacija	Ažuriranje zahtjeva za davanje saglasnosti Doma naroda PSBiH dogadaja o potpisivanju ugovora
2.	Sporazum o privredno tehničkoj saradnji za bespovratnu pomoć između VMBiH i Vlade NR Kine	20.12.2015			30 000 000, 00 juana			Ratifikacija	Ažuriranje Odluka o ratifikaciji Predsjedništva BiH
3	Sporazum o privredno tehničkoj saradnji za bespovratnu pomoć između VMBiH i Vlade NR Kine	4.5.2017		20 000 000, 00 juana				Ratifikacija	Ažuriranje zahtjeva za davanje saglasnosti PSBiH
ORIO Holandija									
1	Grant sporazum (Nevesinje - Berkovići)	22.2.2017				2 927 509,00 €		Ratifikacija	22.12. Predsjedništvo donijelo Odluku o prihvatanju, poslato na prevod 03.01.2018, 1.2.2018, dostavljen Sporazum Holandskoj ambasadi, dostavljen MIP-u na ratifikaciju 16.3.2018, dostavljen međudržavni sporazum 17.4.2018
Međunarodni fond za razvoj poljoprivrede (IFAD)									

1	Kredit - Program razvoja konkurentnosti u ruralnim područjima	10.2.2018			7 062 200,00 €	4 724 800,00 €		Inicijativa	Ažuriranje zahtjeva za pribavljanje mišljenja radi slanja na VMBiH, dostavljen na mišljenje UZZ 13.3.2018
USAID									
1	Spornizam o granti sredstvima za razvojne ciljeve između USAID i BiH putem Agencije za javne nabavke	24.5.2018			8 000 000,00 USD			Pregovori	Ažuriranje zahtjeva za pribavljanje mišljenja

PRILOG 3

Pregled stanja duga po osnovu izdatih garancija Federacije BiH, kantona, gradova i općina u Federaciji BiH na dan 30.06.2018. godine

Garancije Federacije BiH na dan 30.06.2018. godine²⁰

Dužnik	Naziv kredita	Kreditor	Ugovoreni iznos kredita u originalnoj valuti	Valuta	Vrsta duga	Stanje duga (u KM)
Federacija BiH	Garancija za JP Željeznice FBiH	UniCredit Bank dd Mostar Intesa Sanpaolo banka dd BiH	40 350 050,50	EUR	Unutarnji	21.190 899,00
Federacija BiH	JKP "Vodovod i kanalizacija" d o o Tuzla	Mađarska export-import banka	5 800 000,00	EUR	Unutarnji	290 000,00
Ukupno garancije Federacije BiH			46.150.050,50			21.480.899,00

Garancije kantona u Federaciji BiH na dan 30.06.2018. godine²¹

Naziv kantona	Stanje duga po vanjskim garancijama (u KM)	Stanje duga po unutarnjim garancijama (u KM)	UKUPNO stanje duga po garancijama (u KM)
Kanton Sarajevo	23 068.159,34	0,00	23 068.159,34
Hercegovačko-neretvanski kanton	34 840.706,65	0,00	34 840.706,65
Kanton 10	560 870,00	0,00	560 870,00
Srednjobosanski kanton	7.415 609,00	226 393,18	7.642 002,18
Tuzlanski kanton	0,00	2.268 762,80	2 268.762,80
Unsko-sanski kanton	0,00	4 302 826,00	4.302 826,00
Ukupno	65.885.344,99	6.797.981,98	72.683.326,97

Garancije gradova u Federaciji BiH na dan 30.06.2018. godine²²

Grad	Stanje duga po vanjskim garancijama (u KM)	Stanje duga po unutrašnjim garancijama (u KM)	Ukupno stanje duga po garancijama (u KM)
Mostar	6 672 648,46	0,00	6.672.648,46
Tuzla	3 679 186,13	0,00	3 679 186,13
Zenica	2 230 630,00	0,00	2 230 630,00
Cazin	3.347.457,00	2 469 280,00	5.816.737,00
Livno	0,00	1.357.510,64	1.357.510,64
Ukupno	15 929.921,59	3.826.790,64	19.756.712,23

²⁰ Izvor: Federalno ministarstvo finansija/financija

²¹ Izvor: Federalno ministarstvo finansija/financija

²² Izvor: Federalno ministarstvo finansija/financija

Garancije općina u Federaciji BiH na dan 30.06.2018. godine²³

Općina	Stanje duga po vanjskim garancijama (KM)	Stanje duga po unutrašnjim garancijama (KM)	Ukupno stanje duga po garancijama (KM)
Banovići	0,00	2 346 996,00	2 346 996,00
Bosanska Krupa	2 783 110,56	0,00	2 783 110,56
Čelić	0,00	617 616,27	617 616,27
Donji Vakuf	0,00	456 359,68	456 359,68
Gračanica	600 000,00	0,00	600 000,00
Jajce	0,00	1 483.338,17	1 483 338,17
Kakanj	0,00	5 804 347,90	5 804 347,90
Kalesija	0,00	1.404 866,00	1 404 866,00
Kladanj	0,00	782 332,00	782 332,00
Lukavac	0,00	990 863,00	990 863,00
Novi Travnik	0,00	98 531,78	98 531,78
Posušje	5 517 589,00	0,00	5 517 589,00
Sanski Most	0,00	375 000,05	375 000,05
Sapna	572 079,00	100 000,00	672 079,00
Stolac	0,00	500.130,00	500 130,00
Teočak	0,00	386 327,69	386 327,69
Tešanj	0,00	110.388,06	110 388,06
Živinice	367 147,20	0,00	367.147,20
Ukupno	9.839.925,76	15.457.096,60	25.297.022,36

²³ Izvor: Federalno ministarstvo finansija/financija

PRILOG 4

Pregled garancija Vlade Republike Srpske, odobrena, povučena kreditna sredstva i stanje duga na dan 30.06.2018. godine

Garancije Vlade Republike Srpske – odobrena, povećana, povučena kreditna sredstva i stanje duga na dan 30.06.2018. godine²⁴

Naziv kredita po osnovu kojeg je izdata garancija Vlade RS	Odobrena kreditna sredstva		Povučena sredstva		Uteške % (odobrena/povučena kreditna sredstva)	Otplaćena glavica			Stanje duga 30.06.2018. godine			
	originalna valuta		originalna valuta			KM	originalna valuta	KM	originalna valuta	KM	originalna valuta	KM
	EUR	KM	EUR	KM								
EBRD-Prostrojanje za pretičuvanje otpadnih voda i proširenje vodovodne i kanalizacione mreže, Bijeljina faza II 40775	5 000 000,00	9.779.150,00	4 999 000,00	9.777.194,17	99,98%	1 835 414,40	3.589 758,55	3 163 585,60	6.187.435,62			
„UnitCredit Bank“ a.d. Banja Luka-Projektat modernizacije elektrolokomotiva i vagona*	4 536.357,08	8.911.459,88	4.326 725,23	8.462.339,01	94,96%	4.326 725,23	8 462.339,01	0,00	0,00			
EBRD-Avtoput Banjaluka-Doboj, dionica Prsjavor-Doboj 4137	185 000 000,00	361.828.550,00	185 000 000,00	361.828.550,00	100,00%	43 257 860,06	84.605.020,44	141 742.139,94	277.223.529,56			
EBRD 45088 - Projektat "Centralno grijanje Prijedor"	7 000 000,00	13.690.810,00	7 000 000,00	13 690.810,00	100,00%	291 666,67	570.450,42	6 708.333,33	13.120.359,58			
„UnitCredit Bank“ a.d. Banja Luka, „UnitCredit Bank“ d.d. Mostar i Komercijalna banka a.d. Banja Luka-JZU Univerzitetski klinički centar RS	51 000 000,00	51.000.000,00	51 000 000,00	51.000.000,00	100,00%	0,00	0,00	51 000 000,00	51.000.000,00			
„UnitCredit Bank“ a.d. Banja Luka-Opština Bičeva	3 000 000,00	3.000.000,00	3 000 000,00	3.000 000,00	100,00%	17.365,00	17.365,00	2.982 635,00	2.982.635,00			
„UnitCredit Bank“ a.d. Banja Luka, „UnitCredit Bank“ d.d. Mostar i Nova banka a.d. Banja Luka-Fond zdravstvenog osiguranja Republike Srpske	133 000 000,00	133.000 000,00	114 000 000,00	114.000.000,00	85,71%	0,00	0,00	114 000 000,00	114.000.000,00			
Ukupno garancije Vlade RS	-	581.209.969,88	-	561.758.893,18	96,65%	-	97.244.933,42	-	464.513.959,76			

* Aneksom broj 5 Ugovora o kreditu je izmijenjen odobren iznos na 4 536.357,08 EUR. Kredit je 12.06.2013. godine zatvoren, a banka će razliku do odobrenog iznosa iskoristiti.
 NAPOMENA: Garancija po osnovu zaduženja "Nikola Tesla d.o.o." je aktivirana i uključena je u stanje unutrašnjeg duga RS

²⁴ Izvor: Ministarstvo finansija Republike Srpske