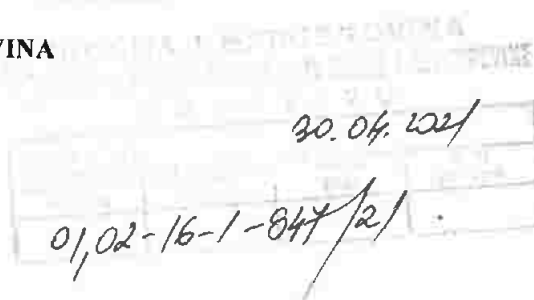




BOSNIA AND HERZEGOVINA
MINISTRY OF FINANCE
AND TREASURY

Broj: 07/1-16-30-5045- 2 /21
Sarajevo, 22.4.2021. godine



PARLAMENTARNA SKUPŠTINA BOSNE I HERCEGOVINE

Predstavnički dom

Dom naroda

Trg Bosne i Hercegovine 1

71000 Sarajevo

**PREDMET: Informacija o stanju javne zaduženosti Bosne i Hercegovine na dan
31.12.2020. godine - dostavlja se**

U prilogu se dostavlja Informacija o stanju javne zaduženosti Bosne i Hercegovine na dan 31.12.2020. godine na jezicima u službenoj upotrebi u BiH, u pisanoj i elektronskoj formi (CD).

Vijeće ministara Bosne i Hercegovine je na 32. sjednici, održanoj 8.4.2021. godine, razmotrilo i usvojilo Informaciju o stanju javne zaduženosti Bosne i Hercegovine na dan 31.12.2020. godine, koju je pripremio Ministarstvo finansija i trezora BiH, te se ista dostavlja Parlamentarnoj skupštini BiH radi upoznavanja.

S poštovanjem,



Prilog:

- Tekst Informacije na jezicima u službenoj upotrebi u BiH (u pisanoj i elektronskoj formi - CD)

Dostavljeno:

- Naslovu
- a/a

BOSNA I HERCEGOVINA
MINISTARSTVO FINANCIJA/
FINANSIJA I TREZORA



BOSNA I HERCEGOVINA
MINISTARSTVO FINANCIJA
I TREZORA

BOSNIA AND HERZEGOVINA
MINISTRY OF FINANCE
AND TREASURY

INFORMACIJA O STANJU JAVNE ZADUŽENOSTI
BOSNE I HERCEGOVINE
na dan 31.12.2020. godine

Sarajevo, ožujak 2021. godine

SADRŽAJ

SADRŽAJ	2
1. VANJSKA ZADUŽENOST BOSNE I HERCEGOVINE	6
1.1. Stanje vanjske zaduženosti na dan 31.12.2020. godine.....	6
1.2. Struktura vanjske zaduženosti po razdoblju nastanka obveze i kreditorima	7
1.3. Stanje vanjskog duga kroz razdoblje	8
1.4. Vanjska zaduženost (novi krediti) po sektorima/namjeni korištenja kredita.....	9
1.5. Servisiranje vanjskog duga	10
1.6. Kreditni uvjeti, kamatna i valutna struktura vanjskog duga BiH.....	12
1.7. Pokazatelji izloženosti vanjskog duga rizicima	13
1.8. Pregled projekata u postupku zaključivanja	15
1.9. Projekcija stanja i obveza vanjskog duga za razdoblje 2021. – 2023. godine	15
1.10. Zaduzenost nevladinog sektora	16
2. UNUTARNJA ZADUŽENOST BOSNE I HERCEGOVINE.....	18
2.1. Stanje unutarnjeg duga	18
2.1.1. Izravni i neizravni unutarnji državni dug	19
2.1.2. Unutarnji dug vlada entiteta i Distrikta	19
2.1.2.1. Stara devizna štednja	19
2.1.2.2. Obveze po osnovi ratnih potraživanja	19
2.1.2.3. Opće obveze.....	20
2.1.2.4. Dugoročno zaduženje emisijom obveznica	20
2.1.2.5. Trezorski zapisi entiteta.....	20
2.1.2.6. Obveze po kreditima	21
2.1.2.7. Refundacija poreza općinama i fondovima po osnovi izmirenja poreza putem obveznica Republike Srpske.....	22
2.1.2.8. Obveze po osnovi aktiviranih jamstava.....	22
2.1.3. Unutarnji dug općina, gradova i županija.....	22
2.1.4. Dug fondova socijalne sigurnosti.....	22
2.1.5. Dug javnih poduzeća.....	23
2.2. Stanje unutarnjeg duga kroz razdoblje	23
3. JAMSTVA PO OSNOVI VANJSKE I UNUTARNJE ZADUŽENOSTI BOSNE I HERCEGOVINE	24
3.1. Vanjska državna jamstva	24
3.2. Jamstva entiteta i Distrikta.....	24
4. JAVNA ZADUŽENOST BOSNE I HERCEGOVINE	25

4.1. Stanje javne zaduženosti na dan 31.12.2020. godine	25
4.2. Stanje javne zaduženosti kroz razdoblje	25
4.3. Pokazatelji zaduženosti po osnovi javnog duga	26
SAŽETAK	27
PRILOG 1	
Analitički pregled vanjskog duga Bosne i Hercegovine zaključno s 31.12.2020. godine	28
PRILOG 2	
Pregled neangažiranih kreditnih sredstava po zaključenim kreditnim sporazumima i plaćeni <i>commitment fee</i> zaključno s 31.12.2020. godine	36
PRILOG 3	
Pregled stanja vanjske zaduženosti Bosne i Hercegovine kroz razdoblje 1995. – 2020. godine	39
PRILOG 4	
Pregled servisiranja vanjskog državnog duga po kreditorima i nositeljima obveza za razdoblje 1.1.- 31.12.2020. godine	41
PRILOG 5	
Pregled projekata u postupku zaključivanja na dan 31.12.2020. godine	43
PRILOG 6	
Stanje nevladinog vanjskog duga po NACE Rev2 klasifikaciji djelatnosti dužnika zaključno s 30.9.2020. godine	58
PRILOG 7	
Pregled stanja duga po osnovi emitiranih obveznica Vlade Federacije BiH i Vlade Republike Srpske	61
PRILOG 8	
Pregled emitiranih trezorskih zapisa Vlade Federacije BiH i Vlade Republike Srpske u 2020. godini	64
PRILOG 9	
Kreditno zaduženje Vlade Republike Srpske na dan 31.12.2020. godine	66
PRILOG 10	
Stanje unutarnjeg duga županija, gradova i općina u Federaciji BiH i Republici Srpskoj na dan 31.12.2020. godine	68
PRILOG 11	
Pregled stanja duga po osnovi izdanih jamstava Federacije BiH, županija, općina i gradova na dan 31.12.2020. godine	73
PRILOG 12	
Pregled jamstava Vlade Republike Srpske, odobrena, povučena kreditna sredstva i stanje duga na dan 31.12.2020. godine	75

Uvodne napomene

Predmetna Informacija prikazuje stanje javne zaduženosti Bosne i Hercegovine na dan 31.12.2020. godine, a na temelju podataka kojima raspolaže Ministarstvo financija i trezora BiH. Termini korišteni u Informaciji o stanju javne zaduženosti, a na temelju definicija utvrđenih u Zakonu o zaduživanju, dugu i jamstvima BiH, članak 3. – definicije („Službeni glasnik BiH“, br. 52/05, 103/09 i 90/16), imaju sljedeća značenja:

Državni dug: dug izražen u domaćoj valuti čiji je zajmoprimatelj Ministarstvo financija i trezora Bosne i Hercegovine u ime Bosne i Hercegovine.

Vanjski državni dug: državni dug nastao u skladu s međunarodnim sporazumom. Dug nastao u razdoblju od 2. travnja 1992. godine do 14. prosinca 1995. godine ne smatra se vanjskim dugom države.

Vanjsko državno jamstvo: jamstvo države da će zajam koji je predmet međunarodnog sporazuma otplatiti u cijelosti ili djelomično ako to ne uradi zajmoprimatelj.

Dug entiteta i Distrikta: dug izražen u domaćoj valuti čiji je zajmoprimatelj, izravno ili neizravno, ministarstvo financija entiteta u ime entiteta / Direkcija za financije Brčko distrikta BiH u ime Distrikta.

Vanjski dug entiteta i Distrikta: dug entiteta ili Distrikta koji je predmet međunarodnog sporazuma zaključenog u skladu s procedurama definiranim Zakonom o zaduživanju, dugu i jamstvima BiH.

Unutarnji državni dug: državni dug, izuzimajući vanjski državni dug.

Izravni unutarnji državni dug: unutarnji državni dug nastao izravno u ime Bosne i Hercegovine.

Neizravni unutarnji državni dug: unutarnji državni dug nastao na zahtjev i u ime dužnika, a vraća ga država isključivo iz sredstava koja taj dužnik uplati za svoj relevantni unutarnji dug.

Unutarnji dug entiteta i Distrikta: dug entiteta ili Distrikta isključujući vanjski dug entiteta ili Distrikta.

Servisiranje duga: uplata sredstava svake fiskalne godine za glavnicu, kamatu, diskont i druge obveze po osnovi duga, uključujući ostale prateće troškove.

Jamstva entiteta i Distrikta: jamstva na zajmove plative u domaćoj i stranoj valuti, za koje je ministarstvo financija entiteta u ime entiteta, odnosno Direkcija za financije Brčko distrikta BiH u ime Distrikta, nositelj jamstva.

Ostali korišteni termini¹:

Javni dug BiH (javna zaduženost): zbroj vanjske i unutarnje zaduženosti.

Vanjski dug BiH (vanjska zaduženost): dug koji uključuje vanjski državni dug, vanjski dug entiteta i Distrikta i vanjski dug jedinica lokalne samouprave.

Vanjski dug jedinica lokalne samouprave: dug jedinica lokalne samouprave koji je predmet međunarodnog sporazuma zaključenog izravno između jedinice lokalne samouprave i kreditora, i koji se izravno servisira od jedinice lokalne samouprave.

Unutarnji dug BiH (unutarnja zaduženost): zbroj izravnog i neizravnog unutarnjeg državnog duga, unutarnjeg duga entiteta, unutarnjeg duga Distrikta, unutarnjeg duga županija, gradova, općina, fondova socijalne sigurnosti i javnih poduzeća.

„Stari“ dug: vanjski državni dug nastao prije 2.4.1992. godine, odnosno dug koji je Bosna i Hercegovina preuzela kao naslijeđene međunarodne obveze, nastale do 2.4.1992. godine, a koje su nakon pregovora s inopovjerenjima rekonstruirane i reprogramirane.

„Novi“ dug: vanjski dug nastao poslije 14.12.1995. godine.

Ugovoreni krediti: ukupni iznosi ugovorenih kredita u skladu s međunarodnim sporazumima.

Angažirani krediti: ukupni iznosi angažiranih kreditnih sredstava do promatranog razdoblja, uključujući „stari“ dug.

Neangažirani krediti: ukupni iznosi ugovorenih kredita zaključenih u skladu s međunarodnim sporazumima umanjeni za ukupne angažirane iznose.

Stanje zaduženosti: ukupni angažirani iznosi kredita umanjeni za otplaćene glavnice.

Commitment fee (trošak/naknada za odobrena, a neangažirana sredstva): Naknada koja se plaća na neangažiranu kreditnu liniju, odnosno na neangažirani dio kreditnih sredstava. *Commitment fee* je definiran općim uvjetima poslovanja pojedinih kreditora (KfW, MMF, EBRD i dr.) i uglavnom je određen kao fiksni postotak koji se obračunava na neangažirani iznos kredita. Zajmoprimalatelj plaća naknadu (*commitment fee*) kao kompenzaciju za držanje sredstava na otvorenoj kreditnoj liniji, odnosno za osiguranje isplate kreditnih sredstava na specificirane datume u budućnosti.

¹ Termin su korišteni u svrhu izrade Informacije o stanju javne zaduženosti, radi jednoobraznosti i jednostavnosti prikazivanja podataka

1. VANJSKA ZADUŽENOST BOSNE I HERCEGOVINE

1.1. Stanje vanjske zaduženosti na dan 31.12.2020. godine

Vanjski dug Bosne i Hercegovine na dan 31.12.2020. godine iznosi **8.662,66 mil. KM²**, a isti obuhvaća vanjski državni dug³ u iznosu od 8.202,75 mil. KM koji je alociran na Federaciju Bosne i Hercegovine (u daljnjem tekstu: Federacija BiH), Republiku Srpsku, Brčko distrikt BiH (u daljnjem tekstu: Distrikt) i Institucije Bosne i Hercegovine (u daljnjem tekstu: Institucije BiH), vanjski dug entiteta i Distrikta⁴ u iznosu od 436,65 mil. KM, te vanjski dug jedinica lokalne samouprave u iznosu 23,26 mil. KM, a kako je prikazano u Tablici 1.

Tablica 1. Stanje vanjskog duga BiH na dan 31.12.2020. godine

(U mil. KM)

Opis	Ukupno	Od toga:			
		Federacija BiH	Republika Srpska	Distrikt	Institucije BiH ⁵
Vanjski državni dug	8.202,75	4.956,79	3.131,73	51,28	62,95
Vanjski dug entiteta i Distrikta	436,65	72,65	364,00	0,00	0,00
Vanjski dug jedinica lokalne samouprave	23,26	0,00	23,26	0,00	0,00
Vanjski dug BiH	8.662,66	5.029,44	3.518,99	51,28	62,95

Zaključno s 31.12.2020. godine ugovoreno je vanjskih kredita u ukupnom iznosu od 14.715,33 mil. KM⁶, od čega je angažirano 12.817,24 mil. KM, dok je 1.898,09 mil. KM raspoloživo za angažiranje u skladu s realizacijom odobrenih projekata.

Analitički pregled vanjskog duga BiH dan je u Prilogu 1, a pregled neangažiranih kreditnih sredstava po zaključenim kreditnim sporazumima i plaćeni *commitment fee* dan je u Prilogu 2.

² Preliminarni podaci.

³ Procedure i način zaključivanja međunarodnih sporazuma po osnovi vanjskog državnog duga reguliran je Zakonom o zaduživanju, dugu i jamstvima BiH, Poglavlje III, članak 39. ("Službeni glasnik BiH", br. 52/05, 103/09 i 90/16) i Zakonom o postupku zaključivanja i izvršavanja međunarodnih ugovora ("Službeni glasnik BiH", br. 29/00 i 32/13).

⁴ Vanjski dug entiteta i Distrikta reguliran je člankom 49. Zakona o zaduživanju, dugu i jamstvima BiH i zakonima o zaduživanju, dugu i jamstvima entiteta. Obaveze nastale po ovom dugu izmiruju se izravno od entiteta i Distrikta. Iako entiteti nisu proveli sve procedure zaduživanja za vanjski dug entiteta definirane člankom 49. Zakona, MFIT prikazuje ove podatke, na temelju dostavljenih izvješća entiteta, a u cilju sveobuhvatnog izvješćivanja o vanjskoj zaduženosti BiH.

⁵ Za Institucije BiH: kredit EBRD – Zračni promet, Izvozni kredit „I“ Vlade Belgije, kredit Europske komisije - Makrofinancijska pomoć II, CEB – Državni zatvor, Saudijski razvojni fond (SFD) - Obnova stambenih jedinica za raseljene u BiH.

⁶ Navedeni iznos obuhvaća ugovorene iznose vanjskog državnog duga, kao i vanjski dug entiteta i Distrikta i vanjski dug jedinica lokalne samouprave. Krediti koji su otplaćeni nisu uključeni.

1.2. Struktura vanjske zaduženosti po razdoblju nastanka obveze i kreditorima

Udio „starog” duga u stanju vanjske zaduženosti na dan 31.12.2020. godine iznosi 9,25% i manji je u odnosu na udio ovog duga u 2019. godini koji je iznosio 11,67%. „Stari” dug čine naslijeđeni komercijalni dugovi prema Pariškom klubu kreditora, Londonskom klubu kreditora, te zajmovi WBIBRD-a. U okviru „novog” duga, najveću postotnu zastupljenost čine dugovi prema međunarodnim financijskim institucijama (EIB, WBIDA, WBIBRD, EBRD, MMF).

Tablica 2. Stanje vanjskog duga BiH na dan 31.12.2020. godine prema podjeli kreditora na multilateralne i bilateralne, nositeljima obveza i razdoblju nastanka obveze (U mil. KM)

Kreditor	Federacija BiH	Republika Srpska	Distrikt	Institucije BiH	Ukupan vanjski dug	% udjela u ukupnom stanju duga
Bilateralna	967,90	564,67	0,00	9,49	1.542,06	17,80%
"Novi" dug	577,68	373,27	0,00	9,49	960,44	11,09%
Banka za rad i gosp. i Austrijska poštanska štedionica (BAWAG)	0,41	0,00	0,00	0,00	0,41	0,00%
Vlada Belgije (BEL)	0,46	0,94	0,00	1,45	2,85	0,03%
ERSTE Banka (EBA)	11,42	1,23	0,00	0,00	12,65	0,15%
Vlada Španjolske (ESP)	82,49	3,36	0,00	0,00	85,85	0,99%
Vlada Japana (JPN)	31,39	181,33	0,00	0,00	212,72	2,46%
Izvozno-uvozna banka Koreje (KEXIM)	38,46	89,13	0,00	0,00	127,59	1,47%
Njemačka razvojna banka (KfW)	183,84	12,47	0,00	0,00	196,31	2,27%
Kuvajtski fond za arapski ekonomski razvoj (KWT)	62,99	0,00	0,00	0,00	62,99	0,73%
Vlada Poljske (POL)	0,00	22,14	0,00	0,00	22,14	0,26%
Republika Portugal (PRT)	62,57	2,08	0,00	0,00	64,65	0,75%
Raiffeisen banka (RBA)	7,48	25,63	0,00	0,00	33,11	0,38%
Saudijski razvojni fond (SFD)	83,30	0,00	0,00	8,04	91,34	1,05%
Republika Srbija (SRB)	0,00	11,19	0,00	0,00	11,19	0,13%
UniCredit Bank Austria (UCBA)	12,87	23,77	0,00	0,00	36,64	0,42%
"Stari" dug	390,22	191,40	0,00	0,00	581,62	6,71%
Londonski klub kreditora	23,73	12,65	0,00	0,00	36,38	0,42%
Pariški klub kreditora	366,49	178,75	0,00	0,00	545,24	6,29%
Multilateralna	4.061,54	2.625,74	51,28	53,46	6.792,02	78,41%
"Novi" dug	3.956,89	2.510,73	51,28	53,46	6.572,36	75,87%
Razvojna banka Vijeća Europe (CEB)	59,26	48,76	0,40	36,32	144,74	1,67%
Europska banka za obnovu i razvoj (EBRD)	525,50	55,67	37,25	1,49	619,91	7,16%
Europska investicijska banka (EIB)	954,86	1.054,90	0,00	0,00	2.009,76	23,20%
Europska komisija (EK)	96,49	48,24	0,00	15,65	160,38	1,85%
Međunarodni fond za razvoj poljoprivrede (IFAD)	52,59	37,46	0,00	0,00	90,05	1,04%
Međunarodni monetarni fond (MMF)	573,41	328,15	6,14	0,00	907,70	10,48%
OPEC-ov Fond za međunarodni razvoj (OFID)	192,92	3,19	0,52	0,00	196,63	2,27%
Svjetska banka - Međunarodna banka za obnovu i razvoj (WBIBRD)	488,08	359,05	0,00	0,00	847,13	9,78%
Svjetska banka - Međunarodna asocijacija za razvoj (WBIDA)	1.013,78	575,31	6,97	0,00	1.596,06	18,42%
"Stari" dug	104,65	115,01	0,00	0,00	219,66	2,54%
Svjetska banka - Međunarodna banka za obnovu i razvoj (WBIBRD)	104,65	115,01	0,00	0,00	219,66	2,54%
Euroobveznica RS	0,00	328,58	0,00	0,00	328,58	3,79%
"Novi" dug	0,00	328,58	0,00	0,00	328,58	3,79%
Euroobveznica RS	0,00	328,58	0,00	0,00	328,58	3,79%
Ukupno	5.029,44	3.518,99	51,28	62,95	8.662,66	100,00%

1.3. Stanje vanjskog duga kroz razdoblje

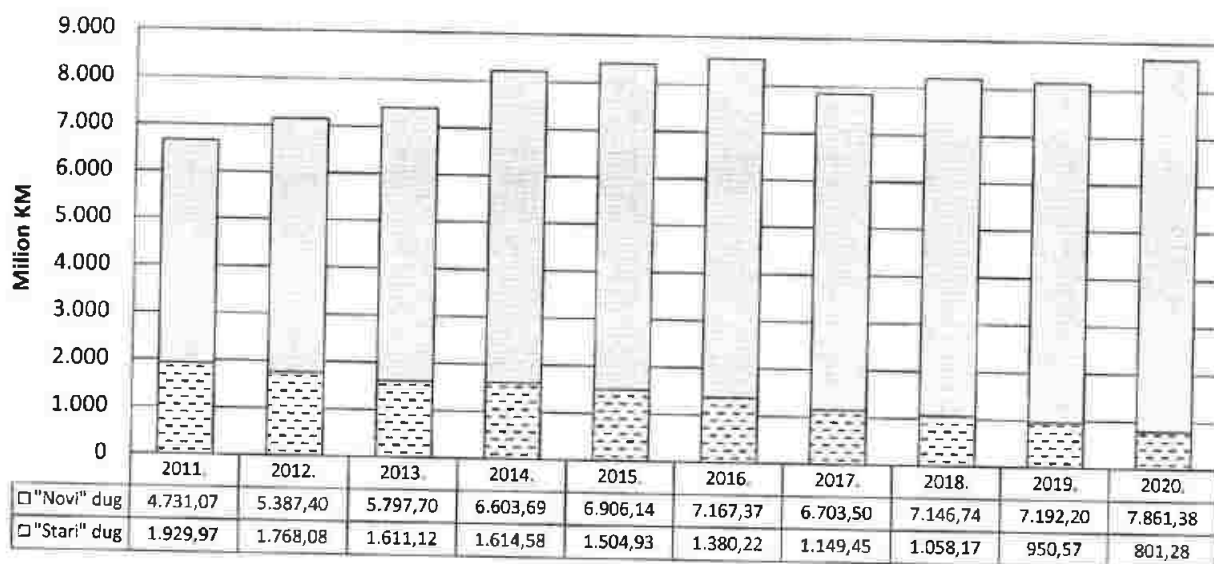
Niže navedena tablica prikazuje kretanje stanja vanjskog duga BiH kroz razdoblje (2011. – 2020. godine), uz iskazane nominalne i postotne veličine povećanja/smanjenja vanjskog duga BiH u odnosu na prethodnu godinu.

Tablica 3. Povećanje/smanjenje vanjskog duga BiH u odnosu na prethodnu godinu

Godina		2011	2012	2013	2014	2015	2016	2017.	2018.	2019.	2020.
Vanjski dug BiH	u mil. KM	6.661,04	7.155,48	7.408,82	8.218,27	8.411,07	8.547,59	7.852,95	8.204,91	8.142,77	8.662,66
Povećanje/smanjenje vanjskog duga BiH u odnosu na prethodnu godinu	u mil. KM	372,22	494,44	253,34	809,45	192,8	136,52	-694,64	351,96	-62,14	519,89
	u %	5,92%	7,42%	3,54%	10,93%	2,35%	1,62%	-8,13%	4,48%	-0,76%	6,38%

Kretanje vanjskog duga BiH prema razdoblju nastanka obveze prikazano je u sljedećem grafikonu.

Grafikon 1. Vanjska zaduženost BiH kroz razdoblje 2011. – 2020. godine

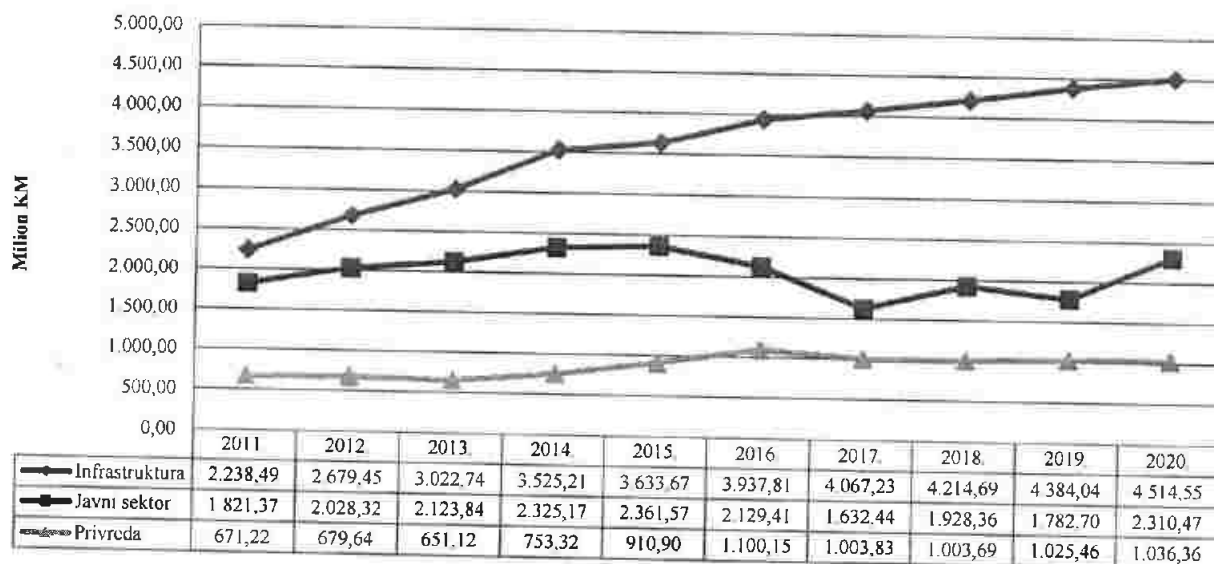


Stanje vanjske zaduženosti kroz razdoblje (1995. – 2020. godine), alocirane na Federaciju BiH, Republiku Srpsku, Distrikt i Institucije BiH prikazano je u Prilogu 3.

1.4. Vanjska zaduženost (novi krediti) po sektorima/namjeni korištenja kredita

Namjena kredita promatra se kroz zaduživanje u sektore za potporu infrastrukturnim projektima⁷, projektima za potporu javnog sektora⁸ i gospodarske djelatnosti⁹.

Grafikon 2. Namjena kredita u odnosu na stanje „novog“ duga kroz razdoblje 2011. - 2020. godine



U ukupnom stanju vanjske zaduženosti na dan 31.12.2020. godine, po osnovi novih kredita, 57,43% odnosi se na kredite usmjerene za realizaciju infrastrukturnih projekata, 29,39% na kredite namijenjene javnom sektoru, dok je 13,18% angažirano za gospodarske djelatnosti.

U razdoblju 1.1. – 31.12.2020. godine angažirano je 1.333,08 mil. KM kreditnih sredstava, od čega se 48,80% odnosi na IMF, 15,43% na kredite EBRD-a, na WBIBRD 9,86%, dok se na ostale kreditore odnosi 25,91% (EIB, KfW, OPEC, Vlada Japana, WBIDA, CEB, IFAD, SFD, KWT). Od ukupno povučenih sredstava u razdoblju siječanj-prosinac 2020. godine 50,90% odnosi se na projekte usmjerene na javni sektor, 41,97% odnosi se na infrastrukturne projekte, dok je 7,13% usmjereno na projekte za gospodarske djelatnosti.

⁷ Infrastruktura obuhvaća kredite za potporu sljedećim projektima: telekomunikacije, projekti za vodu, nabave vlakova i vagona, električna energija, putna infrastruktura, sigurnost u BiH, željeznice, sanacije cesta, javni radovi, lokalno grijanje, plin, stanovanje, lokalni razvoj, transport, projekt hitne rekonstrukcije, upravljanje čvrstim otpadom itd.

⁸ Javni sektor obuhvaća kredite za potporu sljedećim projektima: obrazovanje, žrtve rata, razminiranje, kulturno naslijeđe, zdravstveni sektor, projekti za prilagodavanje socijalnom sektoru, razvoj općina, EFF i RFI aranžman, pomoć izbjeglim i raseljenim osobama, makrofinancijska pomoć, pomoć socijalnom sektoru, krediti za potporu proračunu, registracija nekretnina, projekti za suzbijanje pandemije COVID-19 itd.

⁹ Gospodarske djelatnosti obuhvaćaju kredite za potporu sljedećim projektima: lokalne inicijative, demobilizacija, farme, industrija, šumarstvo, izvozna potpora poduzetima, potpora privatizaciji banaka, trgovina i transportne olakšice, projekti za zapošljavanje, lokalne inicijative, tehnička pomoć u privatizaciji, prilagodavanje poslovnog ambijenta, krediti za privatni sektor, razvoj male poljoprivrede, razvoj i zaštita šuma itd.

1.5. Servisiranje vanjskog duga

- Servisirane obveze kroz razdoblje 2011. – 2020. godine

Pregled plaćenih obveza po osnovi vanjskog državnog duga za razdoblje 2011. – 2020. godine, kao i vanjskog duga entiteta i jedinica lokalne samouprave, sa strukturom plaćanja glavnica i kamata, servisnih i drugih troškova prikazan je u sljedećoj tablici.

Tablica 4. Pregled plaćenih glavnica i kamata kroz razdoblje 2011. – 2020. godine¹⁰ (U mil. KM)

		2011	2012	2013	2014	2015	2016	2017	2018	2019	2020	
Servis vanjskog državnog duga	Glavnica	235,53	305,38	594,16	659,82	477,99	602,77	864,62	829,97	663,68	614,70	
	Kamata, servisni i drugi troškovi	104,49	107,93	90,69	101,10	103,34	120,36	118,64	125,38	130,01	129,83	
	Ukupno	340,02	413,31	684,85	760,92	581,33	723,13	983,26	955,35	793,69	744,53	
Servis vanjskog duga entiteta	Federacija BiH	Glavnica	3,04	2,79	3,30	2,44	3,76	4,02	3,26	3,89	3,17	2,57
		Kamata, servisni i drugi troškovi	2,87	2,68	2,73	2,48	2,69	2,61	2,42	2,39	2,20	2,24
		Ukupno	5,91	5,47	6,03	4,92	6,45	6,63	5,68	6,28	5,37	4,81
	Republika Srpska	Glavnica	2,90	0,00	2,53	2,81	4,30	4,90	5,67	5,67	5,67	4,22
		Kamata, servisni i drugi troškovi	0,47	0,69	0,76	0,83	0,81	0,74	0,67	8,42	16,13	16,11
		Ukupno	3,37	0,69	3,29	3,64	5,11	5,64	6,34	14,09	21,80	20,33
Servis vanjskog duga jedinica lokalne samouprave	Republika Srpska	Glavnica	0,00	0,00	0,00	0,00	0,00	0,00	0,00	0,00	0,89	
		Kamata, servisni i drugi troškovi	0,00	0,00	0,00	0,00	0,00	0,00	0,00	0,71	0,68	0,76
		Ukupno	0,00	0,00	0,00	0,00	0,00	0,00	0,00	0,71	0,68	1,65
Ukupno	349,30	419,47	694,17	769,48	592,89	735,40	995,28	976,43	821,54	771,32		

- Servisiranje vanjskog državnog duga tijekom 2020. godine

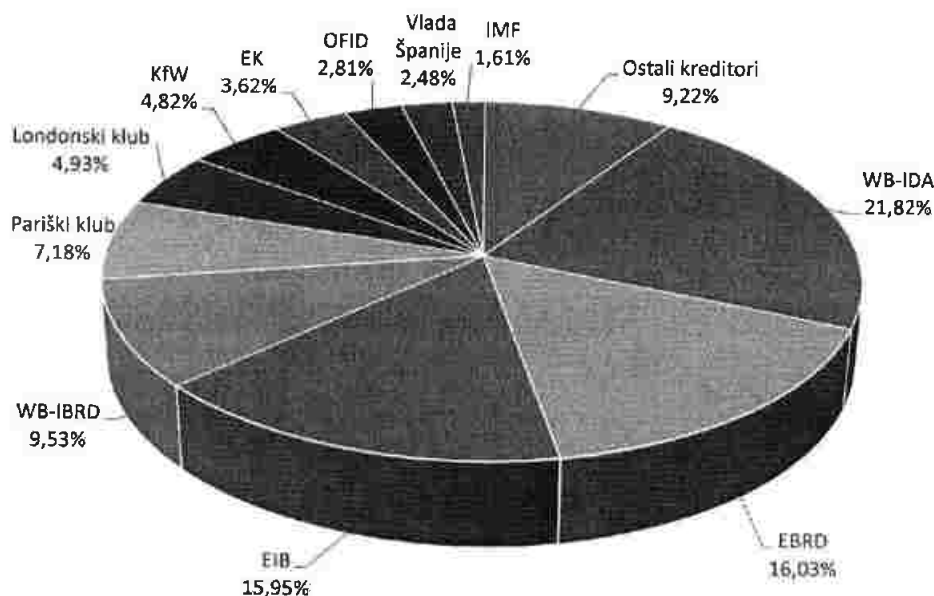
U razdoblju 1.1. – 31.12.2020. godine dospjele obveze po vanjskom državnom dugu servisirane su redovito, u ukupnom iznosu od 744,53 mil. KM¹¹, od čega se na otplatu glavnice odnosi 614,70 mil. KM ili 82,56%, na otplatu kamate, servisnih i drugih troškova 129,83 mil. KM ili 17,44%.

¹⁰ Navedeni pregled odnosi se na servis vanjskog državnog duga, kao i servis vanjskog duga entiteta i vanjskog duga jedinica lokalne samouprave u čijim ingerencijama je servisiranje istih.

¹¹ Ne sadrži servisirane obaveze po kreditima zaključenim izvan od entiteta i jedinica lokalne samouprave, koji iste samostalno servisiraju (FBiH 4,81 mil KM, RS 20,33 mil KM i jedinice lokalne samouprave 1,65 mil KM).

Od ukupno servisiranih obveza po vanjskom državnom dugu na multilateralne kreditore se odnosi 73,03%, dok se na bilateralne kreditore odnosi 26,97%. Struktura servisiranih obveza po vanjskom državnom dugu prema kreditorima prikazana je u sljedećem grafikonu.

Grafikon 3. Udio kreditora u servisu vanjskog državnog duga



*Ostali kreditori: Vlada Japana, Saudijski razvojni fond, Raiffeisen bank A.G., Izvozno-uvozna banka Koreje, CEB, UniCredit Bank Austria, Kuvajtski fond za arapski ekonomski razvoj, IFAD, Bawag, ERSTE bank i Vlada Belgije.

U ukupno servisiranom iznosu obveza, Federacija BiH je sudjelovala s 487,27 milijuna KM (65,45%), Republika Srpska s 239,51 milijun KM (32,17%), Brčko distrikt s 9,23 milijuna KM (1,24%), te Institucije BiH s 8,52 milijuna KM (1,14%).

Detaljan pregled servisiranja vanjskog državnog duga po kreditorima i nositeljima obveza za razdoblje 1.1. – 31.12.2020. godine dan je u Prilogu 4.

1.6. Kreditni uvjeti, kamatna i valutna struktura vanjskog duga BiH

Pregled kreditnih uvjeta vanjskog zaduženja Bosne i Hercegovine po osnovi „starog” i „novog” duga, vrsti kamate, te njihovog udjela u ukupnom vanjskom zaduženju dan je u Tablici 5.

Tablica 5. Struktura kamatnih stopa vanjskog duga BiH


Opis		Ukupno	U "otplati"	U grejsu	S fiksnom kamatnom stopom	S varijabilnom kamatnom stopom
Stanje vanjskog duga	Iznosi u mil. KM	8.662,66	5.597,05	3.065,61	5.401,90	3.260,76
	% udio	100,00%	64,61%	35,39%	62,36%	37,64%
	Prosječna kamatna stopa	1,61%			2,09%	0,82%
Stanje "starog" vanjskog duga	Iznosi u mil. KM	801,28	801,28	0,00	496,51	304,77
	% udio	100,00%	100,00%	0,00%	61,96%	38,04%
	Prosječna kamatna stopa	1,36%			1,62%	0,94%
Stanje "novog" vanjskog duga	Iznosi u mil. KM	7.861,38	4.795,77	3.065,61	4.905,39	2.955,99
	% udio	100,00%	61,00%	39,00%	62,40%	37,60%
	Prosječna kamatna stopa	1,64%			2,13%	0,81%

U valutnoj strukturi ugovorenog vanjskog duga, kao i u stanju vanjskog duga prevladavaju valute EUR, SDR¹² i USD s 91,35%, odnosno 92,64%.

Kada je u pitanju valutna struktura izvršenog servisa vanjskog duga BiH u promatranom razdoblju, glavnina dospjelih obveza ili 74,76% isplaćena je u valuti EUR, 18,28% u valuti USD, dok je 6,96% realizirano u drugim valutama (po kreditima iz bilateralnih sporazuma ili prema nekim od zemalja Pariškog kluba kreditora). Od ukupnih isplaćenih obveza u valuti EUR 2,08% čine isplate obveza prema IMF-u s obzirom na to da su obveze obračunate u valuti SDR isplaćene u valuti EUR.

¹² SDR (Special Drawing Right) - Posebna prava vučenja, obračunska jedinica koju koristi IMF, Svjetska banka i nekoliko drugih međunarodnih financijskih institucija. Sastoji se od košare valuta koju sačinjavaju (USD 41,73%, EUR 30,93%, CNY 10,92%, JPY 8,33% i GBP 8,09%).

Grafikon 4. Valutna struktura vanjskih kredita¹³



*CPU- Ugovorena obračunska valuta Svjetske banke za obveze po Konsolidiranom zajmu - IBRD br. 40390, koje su u 2020. godini servisirane u JPY i EUR obuhvaćene su u valutnoj strukturi izvršenog servisa duga u EUR i JPY (ostale valute).

1.7. Pokazatelji izloženosti vanjskog duga rizicima

Pored visine duga, struktura duga predstavlja jedan od razloga nastanka financijskih kriza i nestabilnosti zbog čega je potrebno portfelj vanjskog duga promatrati i kroz njegovu izloženost rizicima. Stoga se može reći da je, između ostalog, svrha analize strukture vanjskog duga BiH identifikacija izloženosti postojećeg portfelja vanjskog duga valutnom riziku, riziku kamatne stope i riziku refinanciranja. Parametri koji pokazuju izloženost vanjskog duga BiH navedenim rizicima prikazani su u sljedećoj tablici.

Tablica 6. Indikatori rizika vanjskog duga BiH u 2019. i 2020. godini

Indikatori rizika		2019.	2020.
Rizik kamatne stope	Udio fiksne kamatne stope (%)	68,12	62,36
	Udio varijabilne kamatne stope (%)	31,88	37,64
	Dug koji se refiksira u roku od godinu dana (% ukupnog)	36,23	41,93
	Prosječno vrijeme refiksiranja (godine)	5,14	4,51
Rizik refinanciranja	Prosječno vrijeme dospjeća (godine)	7,22	6,77
	Dug koji dopijeva u roku od godinu dana (% ukupnog)	7,50	7,71
	Prosječno vrijeme grejs razdoblja (godine)	6,61	6,22
Valutni rizik	Udio neEUR valuta u ukupnom stanju vanjskog duga (%)	39,79	41,37

¹³ Pregled valutne strukture uključuje i podatke o vanjskom dugu entiteta i Distrikta i vanjskom dugu jedinica lokalne samouprave, a u čijim ingerencijama je servisiranje istih Ostale valute čine: JPY, KRW, CHF, KWD, SAR, CAD, SEK, DKK, GBP.

Rizik refinanciranja prikazuje ročnu strukturu duga i postotak duga koji dospijeva na naplatu u kratkom roku, rizik kamatne stope izloženost duga promjenama kamatnih stopa, a valutni rizik stupanj izloženosti strukture ukupnog duga promjenama valutnih tečajeva onih valuta koje se nalaze u portfelju duga.

Za refiksiranje vanjskog duga prosječno je potrebno 4,51 godina. Udio vanjskog duga koji se refiksira u roku od godinu dana je 41,93% ukupnog portfelja vanjskog duga, a što je rezultat činjenice da je 37,64% portfelja vanjskog duga ugovoreno s varijabilnom kamatnom stopom. Izloženost **riziku kamatne stope** u 2020. godini je veća u odnosu na 2019. godinu, te je u cilju smanjenja izloženosti ovom riziku poželjno zaduživanje po fiksnoj kamatnoj stopi pritom vodeći računa o odnosu troška i rizika, s obzirom na to da je trenutno trošak varijabilne kamatne stope znatno niži od troška fiksne kamatne stope.

Prosječno vrijeme dospijeća vanjskih kredita u 2020. godini iznosi 6,77 godina, a indikator koji se odnosi na udio vanjskog duga koji dospijeva na naplatu u sljedećoj godini iznosi 7,71%, dok prosječno grejs razdoblje vanjskih kredita sa stanjem zaduženosti na dan 31.12.2020. godine iznosi 6,22 godine. Uspoređujući indikatore rizika refinanciranja u 2020. godini s indikatorima rizika refinanciranja iz 2019. godine uočava se neznatno povećanje izloženosti **riziku refinanciranja** u 2020. godini, a kako bi se smanjio i ublažio navedeni rizik potrebno je produljiti ročnost vanjskog duga.

Uzimajući u obzir aranžman valutnog odbora koji provodi Centralna banka BiH, odnosno povezanost valute KM s valutom EUR, 41,37% vanjskog duga podložno je promjenama valutnih tečajeva, odnosno izloženo **valutnom riziku**. U 2020. godini udio neEUR valuta u ukupnom stanju vanjskog duga u odnosu na 2019. godinu povećan je, odnosno povećana je izloženost valutnom riziku.

Na navedene indikatore rizika najveći utjecaj imalo je zaduživanje po osnovi novog RFI aranžmana (Rapid Finance Instrument) s IMF-om za suzbijanje negativnih posljedica na ekonomsku aktivnost uzrokovanu pandemijom COVID-19 virusa. Obračunska valuta IMF kredita je SDR koja fluktuiru u odnosu na KM i EUR, kamatna stopa je varijabilna i na dan 31.12.2020. godine bila je 1,08%, a otplata glavnice kredita vrši se kvartalno u roku od 2 godine nakon isteka grejs razdoblja koje traje 3 godine.

1.8. Pregled projekata u postupku zaključivanja

Projekti u postupku zaključivanja¹⁴ obuhvaćaju projekte koji su u postupku inicijative za pregovore, pregovaranja s kreditorima, postupku odobravanja od kreditora, te projekte koji su zaključeni i nalaze se u postupku ratifikacije. Vanjski krediti koji se nalaze u postupku zaključivanja zaključno s 31.12.2020. godine odnose se na financiranje projekata iz oblasti zdravstva, putne, vodovodne i komunalne infrastrukture, projekte poljoprivrednog razvoja i ruralnih poduzeća, makrofinancijska pomoć, te projekte za registraciju nekretnina, energetske učinkovitosti, potpore tvrtkama i poslovnim subjektima i projekte za zaštitu od poplava (Prilog 5).

Ukupna vrijednost projekata planiranih za kreditno financiranje iz vanjskih izvora na dan 31.12.2020. godine iznosi 2.975,08 mil. KM, od čega se na Federaciju BiH odnosi 64,52%, na Republiku Srpsku 34,89%, te na Distrikt 0,59%. Navedeni projekti se planiraju financirati uglavnom iz multilateralnih izvora odnosno 96,65%, od čega najveći udio imaju EIB, EBRD, Europska komisija i Svjetska banka dok se 3,35% planira financirati iz bilateralnih izvora.

Od ukupne vrijednosti projekata planiranih za kreditno financiranje iz vanjskih izvora, na infrastrukturne projekte se odnosi 75,12%, na projekte za javni sektor 20,43%, te na projekte za gospodarske djelatnosti 4,46%. U valutnoj strukturi vanjskih kredita koji se planiraju koristiti za financiranje projekata koji su u postupku zaključivanja prevladava valuta EUR s 97,32%.

1.9. Projekcija stanja i obveza vanjskog duga za razdoblje 2021. – 2023. godine

Projekcije stanja i servisa vanjskog duga za razdoblje 2021. – 2023. godine urađene su na dva načina, i to:

- *Projekcije stanja i obveza vanjskog duga po osnovi postojećih kredita*¹⁵, koje uključuju vanjske kredite koji se vode u bazi podataka za javni dug tj. postojeća kreditna zaduženja – Scenarij 1 (Tablica 7-a.),
- *Projekcije stanja i obveza vanjskog duga po osnovi postojećih kredita i kredita u postupku zaključivanja*¹⁶, koje uključuju vanjske kredite koji se vode u bazi podataka za javni dug, odnosno postojeća kreditna zaduženja, te kredite u postupku zaključivanja – Scenarij 2 (Tablica 7-b.).

¹⁴ Izvor: Ministarstvo financija i trezora BiH, Sektor za odnose s financijskim institucijama.

¹⁵ Projekcija ne uključuje korektivni faktor 5%.

¹⁶ Projekcija ne uključuje korektivni faktor 5%.

Tablica 7-a. Projekcija stanja i obveza vanjskog duga BiH po osnovi postojećih kredita (U mil. KM)

Opis	2021.	2022.	2023.
Stanje duga po godinama	8.637,76	8.381,08	7.473,93
Obveze po osnovi glavnice	691,42	662,41	1.310,89
Obveze po osnovi kamate	144,91	134,11	112,18
Ukupno obveze po godinama	836,33	796,52	1.423,07

Tablica 7-b. Projekcija stanja i obveza vanjskog duga BiH po osnovi postojećih kredita i kredita u postupku zaključivanja (U mil. KM)

Opis	2021.	2022.	2023.
Stanje duga po godinama	9.147,42	9.669,20	9.387,90
Obveze po osnovi glavnice	692,23	681,15	1.350,01
Obveze po osnovi kamate	158,77	154,66	138,15
Ukupno obveze po godinama	851,00	835,81	1.488,16

- Projekcije servisiranja vanjskog državnog duga u odnosu na neto prihode od neizravnih poreza na JR UNO:

Udio projiciranih obveza po osnovi vanjskog državnog duga u odnosu na projicirana kretanja neto prihoda na JR Uprave za neizravno oporezivanje, iz kojih se servisiraju inoobveze, daje se kroz sljedeći tablični pregled:

Tablica 7-c. Projekcija obveza po osnovi servisiranja vanjskog državnog duga/projekcija neto prihoda na JR UNO

Opis	2021.	2022.	2023.
Neto prihodi od ind. poreza na JR UNO (u mil. KM) ¹⁷	5.628,80	5.828,00	6.043,30
Servisiranje vanjskog državnog duga BiH (Scenarij 1) ¹⁸ / Neto prihodi od neizravnih poreza na JR UNO (u %)	14,28%	13,12%	17,71%
Servisiranje vanjskog državnog duga BiH (Scenarij 2) ¹⁹ / Neto prihodi od neizravnih poreza na JR UNO (u %)	14,54%	13,79%	18,79%

1.10. Zaduženost nevladinog sektora

Informacija o stanju javne zaduženosti Bosne i Hercegovine ima za predmet javnu zaduženost, te podaci o zaduženosti nevladinog sektora nisu uključeni u ukupan iznos stanja vanjskog duga, ali se zbog obuhvatnosti i transparentnosti raspoloživih podataka ukupne zaduženosti Bosne i Hercegovine navode kao poseban dio Informacije.

¹⁷ Izvor: Uprava za neizravno oporezivanje – Odjel za makroekonomsku analizu, Projekcije prihoda od neizravnih poreza za razdoblje 2020 - 2023 – OMA bilten 185/186. stu/pro 2020. godine.

¹⁸ Ne uključuje obaveze po osnovi servisa vanjskog duga entiteta i vanjskog duga jedinica lokalne samouprave.

¹⁹ Ne uključuje obaveze po osnovi servisa vanjskog duga entiteta i vanjskog duga jedinica lokalne samouprave.

Stanje nevladinog vanjskog duga na dan 30.9.2020. godine iznosi 7.488,67 mil. KM²⁰. Po evidenciji koju Centralna banka BiH dostavlja Ministarstvu financija i trezora, podaci o stanju zaduženosti nevladinog sektora izraženi su u valuti KM po NACE klasifikaciji djelatnosti dužnika.

U Prilogu 6 naveden je kvartalni analitički prikaz stanja nevladinog vanjskog duga za razdoblje 31.12.2019. – 30.9.2020. godine.

²⁰ Izvor: Centralna banka BiH (na temelju Upute o prikupljanju podataka i vođenju evidencije nevladinog vanjskog duga, Centralna banka BiH dostavlja Ministarstvu financija i trezora BiH podatke o nevladinom vanjskom dugu).

2. UNUTARNJA ZADUŽENOST BOSNE I HERCEGOVINE

2.1. Stanje unutarnjeg duga

Prema podacima kojima raspolaže Ministarstvo financija i trezora BiH, a koje su prikazani u Tablici 8, unutarnja zaduženost BiH na dan 31.12.2020. godine iznosi **3.491,90 mil. KM²¹**.

Tablica 8. Stanje unutarnje zaduženosti Bosne i Hercegovine na dan 31.12.2020. godine (U mil. KM)

Vrsta obveza	Nositelj obveza			Ukupno
	Bosna i Hercegovina			
Izravni i neizravni unutarnji državni dug				0,00
	Federacija BiH	Republika Srpska	Distrikt	0,00
Stara devizna štednja	10,40	35,85	0,00	46,25
Ratna potraživanja	110,11	248,61	0,00	358,72
Opće obveze ²²	0,00	1,74	0,00	1,74
Dugoročne obveznice	640,00	1.084,65	0,00	1.724,65
Dug po trezorskim zapisima	100,00	108,70	0,00	208,70
Obveze po kreditima	0,00	242,24	1,77	244,01
Refund. poreza općina. i fond. po osnovi izmirenja poreza putem obveznica	0,00	1,16	0,00	1,16
Aktivirana jamstva	0,00	2,05	0,00	2,05
Ukupno dug vlada entiteta/Distrikta:	860,51	1.725,00	1,77	2.587,28
	Dug županija			
	Federacija BiH	Republika Srpska	Distrikt	
Obveze po kreditima	208,84	0,00	0,00	208,84
Dugoročne obveznice	16,29	0,00	0,00	16,29
Ukupno dug županija	225,13	0,00	0,00	225,13
	Dug gradova			
	Federacija BiH	Republika Srpska	Distrikt	
Obveze po kreditima	30,26	200,64	0,00	230,90
Dugoročne obveznice	0,00	16,46	0,00	16,46
Ukupno dug gradova	30,26	217,10	0,00	247,36
	Dug općina			
	Federacija BiH	Republika Srpska	Distrikt	
Obveze po kreditima	43,83	103,92	0,00	147,75
Dugoročne obveznice	0,00	45,65	0,00	45,65
Ukupno dug općina	43,83	149,57	0,00	193,40
	Dug fondova			
	Federacija BiH	Republika Srpska	Distrikt	
Dug fondova socijalne sigurnosti	0,00	212,58	0,00	212,58
	Dug javnih poduzeća			
	Federacija BiH	Republika Srpska	Distrikt	
Unutarnji dug javnih poduzeća	26,15	0,00	0,00	26,15
UNUTARNJA ZADUŽENOST	1.185,88	2.304,25	1,77	3.491,90

²¹ Izvor podataka: Federalno ministarstvo financija, Ministarstvo financija Republike Srpske, Direkcija za financije Brčko distrikta BiH. (Preliminarni podaci)

U ukupnom iznosu unutarnje zaduženosti na dan 31.12.2020. godine Federacija BiH sudjeluje s 33,96%, Republika Srpska sa 65,99%, te Distrikt s 0,05%.

2.1.1. Izravni i neizravni unutarnji državni dug

Na dan 31.12.2020. godine nije bilo izravnog ni neizravnog unutarnjeg duga po kojem je država nositelj obveza.

2.1.2. Unutarnji dug vladu entiteta i Distrikta

Struktura unutarnjeg duga vladu entiteta i Distrikta obuhvaća:

- obveze po osnovi stare devizne štednje, ratnih potraživanja, općih obveza
- obveze po osnovi izdanih vrijednosnih papira (dugoročnih i kratkoročnih)
- obveze po osnovi kreditnih zaduženja u zemlji
- obveze po osnovi refundacije poreza, aktiviranih jamstava

2.1.2.1. Stara devizna štednja

Od početka verifikacije do 31.12.2020. godine verificirano je 1.722,98 mil. KM obveza po osnovi računa stare devizne štednje, što predstavlja oko 90,68% procijenjenih obveza po ovoj osnovi. Do 31.12.2020. godine entiteti i Distrikt gotovinski su isplatili 197,16 mil. KM, a emitirali su obveznice po osnovi računa stare devizne štednje u iznosu od 1.525,82 mil. KM. Na taj su iznos obračunate i kamate u iznosu 106,28 mil. KM. Do 31.12.2020. godine otplaćeno je 1.494,94 mil. KM obveza po osnovi glavnice i 105,06 mil. KM obveza po osnovi kamate.

2.1.2.2. Obveze po osnovi ratnih potraživanja

Po ovoj osnovi Federacija BiH emitirala je četiri emisije obveznica u iznosu 195,42 mil. KM s rokom dospjeća 14 godina, grejs razdobljem od 9 godina uz kamatnu stopu 2,50%, u iznosu 57,96 mil. KM kamate.

Republika Srpska emitirala je četrnaest emisija obveznica u iznosu 442,98 mil. KM, s rokom dospjeća 13 do 15 godina, grejs razdobljem 3 do 5 godina i uz kamatnu stopu 1,50% u iznosu 60,72 mil. KM.

2.1.2.3. Opće obveze

Na dan 31.12.2020. godine opće obveze Republike Srpske iznose 1,74 mil. KM, a čine ih: obveze prema dobavljačima 0,65 mil. KM, obveze po izvršnim sudskim odlukama 1,09 mil. KM.

2.1.2.4. Dugoročno zaduženje emisijom obveznica

Na temelju Zakona o dugu, zaduživanju i jamstvima u Federaciji Bosne i Hercegovine²³, kao i Odluke o uvjetima i procedurama emisije obveznica Federacije BiH²⁴, a u cilju prikupljanja sredstava za financiranje izdataka utvrđenih proračunom Federacije BiH, Vlada Federacije BiH je u tijeku 2020. godine donijela šest odluka o zaduživanju Federacije BiH putem emisije obveznica, u nominalnom iznosu 220,00 mil. KM s rokom dospeljeća od 5 do 7 godina i kamatnom stopom od 0,85% do 3,20%. Stanje duga po ovoj osnovi na dan 31.12.2020. godine iznosi 640,00 mil. KM.

Na temelju Zakona o zaduživanju, dugu i jamstvima Republike Srpske²⁵ i Odluke o dugoročnom zaduživanju Republike Srpske za 2020 godinu²⁶, a u svrhu osiguranja sredstava za namjene propisane člankom 14. Zakona o zaduživanju, dugu i jamstvima Republike Srpske, Vlada Republike Srpske u tijeku 2020. godine emitirala je šest emisija dugoročnih obveznica u nominalnom iznosu 294,13 mil. KM, s rokom dospeljeća od 5 do 10 godina i kamatnom stopom od 2,00% do 3,50%. Stanje duga po osnovi emitiranih dugoročnih obveznica na dan 31.12.2020. godine iznosi 1.084,65 mil. KM.

U Prilogu 7 dan je pregled emitiranih obveznica Vlade Federacije BiH i Vlade Republike Srpske.

2.1.2.5. Trezorski zapisi entiteta

U tijeku 2020. godine, a na temelju Zakona o dugu, zaduživanju i jamstvima u Federaciji BiH, Vlada Federacije BiH donijela je tri odluke o zaduživanju Federacije BiH putem emisije trezorskih zapisa u nominalnom iznosu 160,00 mil. KM²⁷, s rokom dospeljeća 6 i 12 mjeseci uz kamatnu stopu od 0,024% do 0,135%.

²³ Zakon o dugu, zaduživanju i jamstvima u Federaciji Bosne i Hercegovine ("Službene novine Federacije BiH", br. 86/07, 24/09, 44/10 i 30/16)

²⁴ Odluka o uvjetima i procedurama emisije obveznica Federacije Bosne i Hercegovine („Službene novine Federacije BiH”, broj 31/12).

²⁵ Zakon o zaduživanju, dugu i jamstvima Republike Srpske („Službeni glasnik Republike Srpske”, br. 71/12, 52/14 i 114/17)

²⁶ Odluka o dugoročnom zaduživanju Republike Srpske za 2020. godinu ("Službeni glasnik Republike Srpske" br. 112/19)

²⁷ Izvor podataka: Sarajevska burza (www.sase.ba)

Sredstva prikupljena emisijom trezorskih zapisa služe za financiranje izdataka utvrđenih Proračunom Federacije BiH za 2020. godinu. Stanje duga na dan 31.12.2020. godine po ovoj osnovi iznosi 100,00 mil. KM.

Na temelju Zakona o zaduživanju, dugu i jamstvima Republike Srpske, kao i Uredbe o uvjetima, postupku emisije i elementima primarnog tržišta trezorskih zapisa, Odluke o kratkoročnom zaduživanju Republike Srpske emisijom trezorskih zapisa, a u cilju osiguranja sredstava za namjene propisane člankom 13. Zakona o zaduživanju, dugu i jamstvima Republike Srpske, ministar financija Republike Srpske je u 2020. godini donio sedam rješenja o emisiji trezorskih zapisa Republike Srpske, u iznosu od 237,34 mil. KM²⁸, uz kamatnu stopu od 0,00% do 1,50% i rokom dospeljeća 6 i 12 mjeseci.

Na dan 31.12.2020. godine duga Vlade Republike Srpske po ovoj osnovi iznosi 108,70 mil. KM.

Pregled emitiranih trezorskih zapisa Vlade Federacije BiH i Vlade Republike Srpske u 2020. godini prikazan je u Prilogu 8.

2.1.2.6. Obveze po kreditima

U tijeku 2020. godine vlade Federacije BiH i Distrikta nisu se zaduživale po osnovi dugoročnih kredita, dok se Vlada Republike Srpske kreditno zadužila za 45,00 mil. KM, rok otplate 10 godina, grejs razdoblje 1 godina, uz kamatnu stopu 3,50%.

Kreditno zaduženje Vlade Republike Srpske kod banaka u BiH na dan 31.12.2020. godine iznosi 242,24 mil. KM, od čega su izravne obveze Vlade Republike Srpske po kreditima 202,69 mil. KM, 9,17 mil. KM na preuzete obveze MIO RS, koji je 1.1.2016. godine ušao u trezorski sustav poslovanja, 3,16 mil. KM obveze UKC i 27,22 mil. KM obveze FZO.

Pregled kreditnog zaduženja Vlade Republike Srpske na dan 31.12.2020. godine dan je u Prilogu 9.

Kreditno zaduženje Distrikta po komercijalnom kreditu kod Hypo Alpe Adria Bank a.d. Banja Luka, na dan 31.12.2020.godine iznosi 1,77 mil. KM, a odnosi se na Ugovor o projektiranju i izgradnji sustava za prečišćavanje vode rijeke Save u vodu za piće. Rok otplate kredita je 15 godina, uz kamatnu stopu 6m EURIBOR i kamatnu maržu od 2,6% godišnje.

²⁸ Izvor podataka: Banjalučka burza (www.biberza.com)

2.1.2.7. Refundacija poreza općinama i fondovima po osnovi izmirenja poreza putem obveznica Republike Srpske

Vlada Republike Srpske je donijela Uredbu o izmirenju poreznih obveza putem obveznica Republike Srpske, kojom se uređuju uvjeti i postupak za izmirenje dospjelih poreznih obveza, nastalih do 31.12.2007. godine, a odnose se na porezne obveze čija je naplata u nadležnosti Republike Srpske.²⁹ Stanje duga po toj osnovi na dan 31.12.2020. godine iznosi 1,16 mil. KM.

2.1.2.8. Obveze po osnovi aktiviranih jamstava

Na temelju izdanog jamstva, Republika Srpska je preuzela obvezu vraćanja kredita za „Nikola Tesla“ d.o.o. u iznosu od 5 mil. KM uz rok otplate 10 godina, grejs razdoblje 1 godina i uz kamatnu stopu 4,60%. Stanje duga po ovoj osnovi iznosi 2,05 mil. KM.

2.1.3. Unutarnji dug općina, gradova i županija

Unutarnji dug općina, gradova i županija se odnosi na dug nastao po osnovi zaduženja kod komercijalnih banaka u zemlji i po osnovi emisije obveznica.

Prema podacima kojima raspolaže Ministarstvo financija i trezora³⁰, stanje duga na dan 31.12.2020. godine po ovoj osnovi iznosi 665,89 mil. KM od čega dug po osnovi izdanih obveznica iznosi 78,40 mil. KM, a dug po osnovi kreditnih zaduženja 587,49 mil. KM, što je prikazano u Prilogu 10.

2.1.4. Dug fondova socijalne sigurnosti

Narodna skupština Republike Srpske donijela je Odluku o neizravnom zaduženju Republike Srpske za račun fondova socijalne sigurnosti i javne zdravstvene ustanove³¹ i to za: Fond zdravstvenog osiguranja, Javni fond za dječju zaštitu i Sveučilišni klinički centar Banja Luka.

²⁹Porezne obveze se izmiruju obveznicama po nominalnoj vrijednosti u tijeku grejs razdoblja, prije dospeljeka glavnice, a nakon isteka grejs razdoblja porezne obveze se mogu izmiriti obveznicama samo u iznosima koji odgovaraju iznosu neotplaćenog glavnog duga po obveznicama. Uredba se odnosi na obveznice Republike Srpske emitirane za izmirenje obaveza po unutarnjem dugu, odnosno općih obaveza i obaveza po osnovi materijalne i nematerijalne štete nastale u razdoblju ratnih djelovanja.

³⁰Odlukama Zakona o zaduživanju, dugu i jamstvima BiH, kao i podzakonskim aktima regulirano je da, na temelju informacija, odnosno dokumentacije koju dostavljaju entiteti i Distrikt, Ministarstvo financija i trezora BiH vodi evidencije u vezi sa cjelokupnim dugom i jamstvima entiteta, uključujući i dug i jamstva županija, gradova i općina, te dug i jamstva Distrikta.

³¹Odluka Narodne skupštine Republike Srpske („Službeni glasnik Republike Srpske“, broj: 99/11).

Stanje duga fondova po ovoj osnovi na dan 31.12.2020. godine iznosi 212,58 mil. KM i to: izravni dug 210,12 mil. KM i neizravni dug 2,46 mil. KM.

2.1.5. Dug javnih poduzeća

Unutarnji dug javnih poduzeća u većinskom vlasništvu Vlade Federacije BiH na dan 31.12.2020. godine iznosi 26,15 mil. KM, a odnosi se na dug JP Autoceste FBiH

2.2. Stanje unutarnjeg duga kroz razdoblje

Unutarnja zaduženost na dan 31.12.2020. godine je za 13,80% veća u odnosu na 2019. godinu, dok je u 2019. godini bila veća za 5,74 % u odnosu na 2018. godinu. Prema projekcijama entitetskih ministarstava financija i Direkcije za financije Brčko distrikta³² unutarnji dug bi trebao imati tendenciju smanjenja u sljedeće tri godine, što je prikazano u sljedećoj tablici.

Tablica 9. Stanje unutarnjeg duga i projekcije stanja u razdoblju 2011. – 2023. godine

Godina	Federacija BiH	Republika Srpska	Distrikt	Ukupno
2011.	1.568,33	1.696,61	49,53	3.314,47
2012.	1.560,42	1.731,94	40,03	3.332,39
2013.	957,62	2.029,31	31,57	3.018,50
2014.	1.109,05	2.168,04	20,95	3.298,04
2015.	1.263,55	2.265,03	9,45	3.538,03
2016.	1.273,87	2.272,64	4,11	3.550,62
2017.	1.148,50	2.002,53	3,56	3.154,59
2018.	1.083,39	1.815,36	2,98	2.901,73
2019.	1.093,07	1.973,01	2,39	3.068,47
2020.	1.185,88	2.304,25	1,77	3.491,90
2021.	1.085,60	2.022,30	1,10	3.109,00
2022.	1.019,30	2.111,70	0,50	3.131,50
2023.	963,00	2.120,20	0,00	3.083,20

³² Izvor: ERP BiH 2021. – 2023. godine (siječanj 2021. godine)

3. JAMSTVA PO OSNOVI VANJSKE I UNUTARNJE ZADUŽENOSTI BOSNE I HERCEGOVINE

3.1. Vanjska državna jamstva

Imajući u vidu da izdana jamstva države ne predstavljaju dug Bosne i Hercegovine, kao ni entiteta, nego potencijalni dug, koji će biti plaćen u slučaju neizmirivanja obveza od krajnjeg korisnika, iste nisu uključene u ukupno stanje javne zaduženosti.

Zakonom o zaduživanju, dugu i jamstvima BiH (poglavlje IV. Zakona), između ostalog, definirana je i svrha izdavanja državnog jamstva, po kojoj Bosna i Hercegovina može izdati jamstvo namijenjeno financiranju kapitalnih investicija, ili za provedbu prioritarnog projekta koji je od značaja za ekonomsku stabilnost zemlje.

U dosadašnjem razdoblju dospjele obveze po izdanim vanjskim državnim jamstvima pravodobno su izvršavane od krajnjih korisnika.

Tablica 10. Stanje duga po izdanim vanjskim državnim jamstvima na dan 31.12.2020. godine

Kreditor	Zajmoprimatelj	Davatelj jamstva	Namjena kredita	Ugovoreni iznos u izvornoj valuti u mil EUR	Ugovoreni iznos u mil. KM	Status jamstva na dan 31.12.2020. godine	Angažirano do 31.12.2020. u mil. KM	Stanje duga po jamstvu u mil. KM
EBRD	JP „Vodovod i kanalizacija a.d. Bijeljina“	BiH Podjamstvo RS	Kanalizacijski sustav Bijeljina	4,99	9,78	Efektivna	9,78	4,12
EBRD	JP „Autoputevi Republike Srpske“ Banja Luka	BiH Podjamstvo RS	Cesta od Banje Luke do Doboja Faza-I	194,98	381,34	Efektivna	381,34	216,23
EBRD	JP „Autoputevi Republike Srpske“ Banja Luka	BiH Podjamstvo RS	Koridor Vc-dio u RS-u	70,00	136,91	Efektivna	106,47	106,47
EBRD	Toplana a.d. Prijedor	BiH Podjamstvo RS	Centralno grijanje	7,00	13,69	Efektivna	13,69	10,27
UKUPNO				276,97	541,72		511,28	337,09

3.2. Jamstva entiteta i Distrikta

Na temelju dostavljenih podataka od entitetskih ministarstava financija, u Prilogu 11 naveden je pregled stanja duga po osnovi izdanih jamstava Federacije BiH, županija, općina i gradova u Federaciji BiH zaključno s 31.12.2020. godine, a u Prilogu 12 pregled jamstava Vlade Republike Srpske (odobrena, povučena kreditna sredstva i stanje duga) na dan 31.12.2020. godine.

4. JAVNA ZADUŽENOST BOSNE I HERCEGOVINE

4.1. Stanje javne zaduženosti na dan 31.12.2020. godine

Javna zaduženost Bosne i Hercegovine na dan 31.12.2020. godine iznosi **12.154,56 mil. KM**.

U Tablici 11. prikazano je stanje javnog, vanjskog i unutarnjeg duga, kao i njihova alokacija na Federaciju BiH, Republiku Srpsku, Distrikt i Institucije BiH na dan 31.12.2020. godinu.

Tablica 11. Stanje javne zaduženosti Bosne i Hercegovine na dan 31.12.2020. godine (U mil. KM)

Stanje javnog, vanjskog i unutarnjeg duga na dan 31.12.2020.	Od toga:								
	Federacija BiH	%	Republika Srpska	%	Distrikt	%	Institucije BiH	%	
Javni dug	12.154,56	6.215,32	51,14	5.823,24	47,91	53,05	0,44	62,95	0,52
Vanjski dug	8.662,66	5.029,44	58,06	3.518,99	40,62	51,28	0,59	62,95	0,73
Unutarnji dug	3.491,90	1.185,88	33,96	2.304,25	65,99	1,77	0,05	0,00	0,00

Javna zaduženost BiH u 2020. godini u odnosu na 2019. godinu povećala se za 943,32 mil. KM ili 8,41 %. Udio vanjskog duga u strukturi ukupne javne zaduženosti u 2020. godini je 71,27%, dok je udio unutarnjeg duga 28,73%.

Bosna i Hercegovina ima rejting B sa stabilnim izgledima, koji je dodijelila rejting kuća S&P, te rejting B3 sa stabilnim izgledima dodijeljen od rejting kuće Moody's.

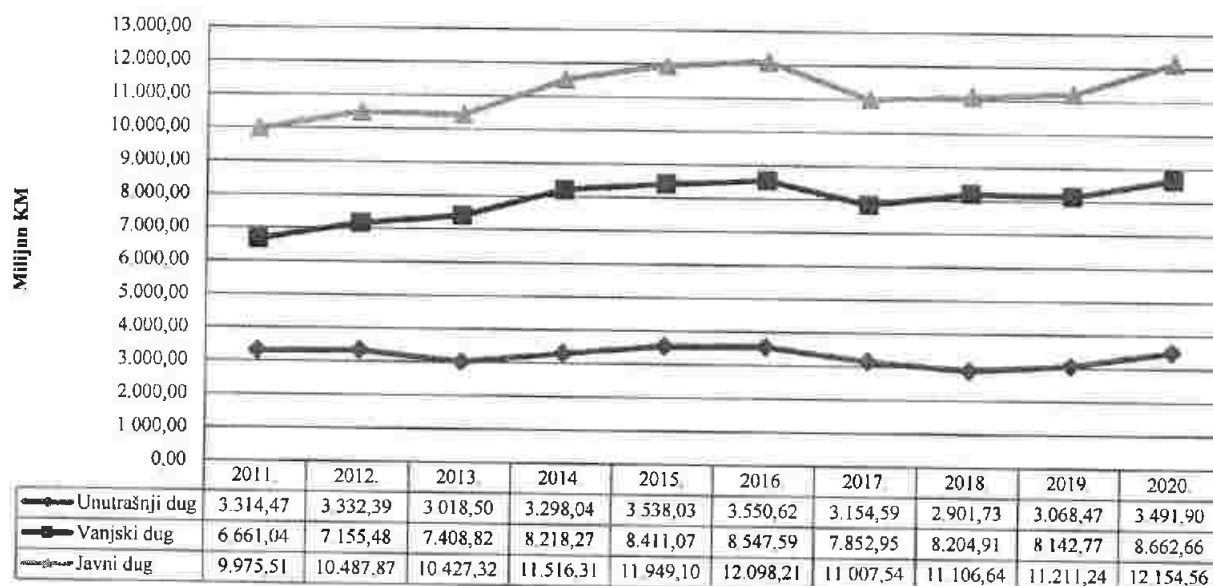
4.2. Stanje javne zaduženosti kroz razdoblje

Stanje javne zaduženosti u razdoblju 2011. –2020. godine prikazano je u sljedećoj tablici.

Tablica 12. Stanje javne zaduženosti u razdoblju 2011. – 2020. godine

Godina		2011	2012	2013	2014	2015	2016	2017	2018	2019	2020
Javni dug BiH	u mil. KM	9.975,51	10.487,87	10.427,32	11.516,31	11.949,10	12.098,21	11.007,54	11.106,64	11.211,24	12.154,56
Povećanje/smanjenje javnog duga BiH u odnosu na prethodnu godinu	u mil. KM	484,65	512,36	-60,55	1.088,99	432,79	149,11	-1.090,67	99,10	104,60	943,32
	u %	5,11%	5,14%	-0,58%	10,44%	3,76%	1,25%	-9,02%	0,90%	0,94%	8,41%

Grafikon 5. Kretanje zaduženosti kroz razdoblje 2011. – 2020. godine



4.3. Pokazatelji zaduženosti po osnovi javnog duga

Pregled pokazatelja javne zaduženosti za razdoblje 2018. – 2020. godine dan je u idućoj tablici.

Tablica 13. Osnovni pokazatelji zaduženosti BiH 2018. – 2020. godine

Opis	2018.	2019.	2020.
Stanje javnog duga (u mil. KM)	11.106,64	11.211,24	12.154,56
Stanje vanjskog duga (u mil. KM)	8.204,91	8.142,77	8.662,66
Stanje unutarnjeg duga (u mil. KM)	2.901,73	3.068,47	3.491,90
Servis vanjskog duga (u mil. KM)	976,43	821,54	771,32
BDP (u mil. KM) ³³	34.243,80	35.893,10	34.644,00
Neto prihodi od neizravnih poreza (u mil. KM) ³⁴	5.834,90	6.135,60	5.475,70
Izvoz roba i usluga (u mil. KM) ³⁵	14.219,93	14.286,20	12.561,00
Stanje javnog duga/BDP	32,43%	31,24%	35,08%
Stanje vanjskog duga/BDP	23,96%	22,69%	25,00%
Stanje unutarnjeg duga/BDP	8,47%	8,55%	10,08%
Servis vanjskog duga/BDP	2,85%	2,29%	2,23%
Servis vanjskog državnog duga ³⁶ /Neto prihodi od neizravnih poreza na JR UNO	16,37%	12,94%	13,60%
Stanje vanjskog duga/Izvoz roba i usluga	57,70%	57,00%	68,96%
Servis vanjskog duga/Izvoz roba i usluga	6,87%	5,75%	6,14%

³³ Izvor: za 2018. i 2019. godinu Agencija za statistiku BiH, priopćenje od 6. i 2021. godine; za 2020. godinu Direkcija za ekonomsko planiranje, Dokument okvirnog proračuna, Makroekonomski pokazatelji za razdoblje 2018.-2023. godine, rujan 2020. godine.

³⁴ Izvor: UNO – Odjel za makroekonomsku analizu, za 2018. godinu OMA bilten br. 172/173 stu/pro 2019. godine, za 2019. i 2020. godinu OMA bilten br. 185/186 stu/pro 2020. godine.

³⁵ Izvor: za 2018. i 2019. godinu Agencija za statistiku BiH, priopćenje od 6. i 2021. godine; za 2020. godinu Direkcija za ekonomsko planiranje, Dokument okvirnog proračuna, Makroekonomski pokazatelji za razdoblje 2018.-2023. godine, rujan 2020. godine.

³⁶ Ne sadrži servisirane obaveze po kreditima zaključenim izravno od emitera i jedinica lokalne samouprave, koje se ne servisiraju iz neto prihoda od neizravnih poreza.

SAŽETAK

- Stanje javne zaduženosti Bosne i Hercegovine na dan 31.12.2020. godine iznosi 12.154,56 mil. KM, od čega se na vanjski dug odnosi 8.662,66 mil. KM ili 71,27%, a na unutarnji dug 3.491,90 mil. KM ili 28,73% javne zaduženosti.
- U odnosu na 31.12.2019. godine, javni dug se povećao za 943,32 mil. KM ili 8,41%, s tim da se vanjski dug povećao za 519,89 mil. KM ili 6,38%, dok se unutarnji dug povećao za 423,43 mil. KM ili 13,80%. U ukupnom stanju javne zaduženosti Federacija BiH sudjeluje s 51,14%, Republika Srpska s 47,91%, Institucije BiH s 0,52% i Distrikt s 0,44%.
- Udio javnog duga Bosne i Hercegovine u bruto društvenom proizvodu (BDP) u 2020. godini iznosi 35,08%.
- Kada se promatra struktura vanjskog duga po kreditorima najveći udio u stanju vanjskog duga imaju Svjetska banka – IDA i IBRD s 30,74%, Europska investicijska banka s 23,20%, Međunarodni monetarni fond s 10,48%, Europska banka za obnovu i razvoj sa 7,16% i Pariški klub kreditora 6,29%, a što predstavlja 77,87% ukupnog stanja vanjskog duga.
- Servis vanjskog duga BiH u 2020. godini iznosi 771,32 mil. KM od čega se na glavnici odnosi 622,38 mil. KM ili 80,69%, a na kamatu 148,94 mil. KM ili 19,31%. U ukupnom iznosu servisa vanjskog duga BiH Federacija BiH sudjeluje sa 63,80%, Republika Srpska s 33,90%, dok Distrikt i institucije BiH sudjeluju s 1,20%, odnosno 1,10%.

PRILOG 1

Analitički pregled vanjskog duga Bosne i Hercegovine zaključno s 31.12.2020. godine

(U KM)¹⁷

Kreditori po projektima	Ugovoreno	Angažirano	Neangažirano	Stanje duga
Vanjski državni dug				
Banka za rad i gospodarstvo i Austrijska poštanska štedionica (BAWAG)	6.602.346	6.602.346	0	412.647
RMC Safet Mujić	5.015.864	5.015.864	0	313.492
Dom zdravlja Mostar	1.586.482	1.586.482	0	99.155
Razvojna banka Vijeća Europe (CEB)	215.837.088	174.546.131	41.290.957	144.734.005
Socijalni i stambeni fond za raseljene	15.646.640	15.646.640	0	5.270.962
Primarna zdravstvena zaštita	10.956.854	10.956.854	0	4.221.362
Primarna zdravstvena zaštita	9.239.341	9.239.341	0	2.604.554
Mostarska gimnazija	2.013.723	2.013.723	0	58.150
Državni zatvor	37.747.519	37.747.519	0	36.328.915
Jačanje zdravstvenog sektora - faza II	17.993.636	17.993.636	0	16.555.331
Zatvaranje kolektivnih centara	117.349.800	76.058.843	41.290.957	75.783.071
Socijalni program stambenog zbrinjavanja u BiH	4.889.575	4.889.575	0	3.911.660
Europska banka za obnovu i razvoj (EBRD)	1.930.696.447	1.349.367.924	581.328.523	596.643.553
Električna energija 3	107.096.551	107.096.551	0	4.602.917
Željeznice 2	128.039.667	128.039.667	0	15.894.871
Zračni promet	33.246.593	33.246.593	0	1.485.774
Kanalizacijski sustav Bijeljina	13.683.387	13.683.387	0	2.280.565
Projekt rekonstrukcije cesta	146.298.467	146.298.467	0	20.222.079
Koridor Vc	400.945.150	400.945.150	0	132.175.950
Petlja Mahovljani	38.826.461	38.826.461	0	13.067.455
Gasifikacija SBK	28.954.176	28.954.176	0	9.854.777
Projekt obilaznice Brčko	54.172.523	54.172.523	0	37.070.561
Gradske prometnice Sarajevo	41.613.102	41.613.102	0	23.595.088
Vodoopskrba Čapljine	9.779.035	9.779.035	0	5.938.829
Projekt vodovod Visoko	8.801.235	6.396.024	2.405.211	5.943.222
Projekt koridor Vc 2	156.466.400	119.300.584	37.165.816	113.375.638
Projekt koridor Vc - nastavak	148.643.080	148.643.080	0	140.272.485
Projekt vodoopskrbe Gradačac	11.734.980	7.282.664	4.452.316	6.605.495
Sarajevo voda	48.895.750	7.131.247	41.764.503	7.043.849
Ceste FBiH - Popravka nakon poplava	127.128.950	25.221.650	101.907.300	24.520.796
Projekt regionalni vodovod Plava voda	21.514.130	215.141	21.298.989	187.079
Luka Brčko	13.690.810	195.583	13.495.227	179.284
Projekt regionalna deponija otpada Živinice	9.779.150	1.545.852	8.233.298	1.545.852
Projekt javnog prijevoza Sarajevo	29.337.450	293.375	29.044.075	293.375
Projekt koridor Vc dio 3	352.049.400	30.487.612	321.561.788	30.487.612
ERSTE banka (EBA)	16.835.660	16.835.660	0	12.644.185
Oprema za bolnicu Nevesinje	4.139.266	4.139.266	0	1.217.431
Bolnice Unsko-sanske županije	12.696.394	12.696.394	0	11.426.754
Europska komisija (EK)	234.699.600	234.699.600	0	160.378.060
Makrofinancijska pomoć I	39.116.600	39.116.600	0	3.911.660
Makrofinancijska pomoć II	195.583.000	195.583.000	0	156.466.400

¹⁷ Preračun podataka u KM izvršen po srednjem tečaju - tečajna lista broj 259 CB BiH od 31.12.2020. godine.

Europska investicijska banka (EIB)	3.114.151.715	2.473.827.835	640.323.880	2.009.763.160
Ceste	5.084.585	5.084.585	0	1.204.244
Ceste	110.504.395	110.504.395	0	32.794.189
Željeznice	78.233.200	78.233.200	0	2.607.773
Banja Luka - Gradiška	127.128.950	127.128.950	0	76.946.470
Željeznice 2	168.201.380	168.201.380	0	132.954.379
Sanacija cesta u RS	78.233.200	78.233.200	0	47.878.718
Električna energija 2	176.308.108	176.308.108	0	144.102.195
Sanacija cesta u FBiH	97.791.500	97.791.500	0	60.794.433
Vodovod i kanalizacija u FBiH	117.349.800	73.539.208	43.810.592	71.197.359
Koridor V c	146.687.250	146.687.250	0	119.907.424
Mala i srednja poduzeća	97.783.437	97.783.437	0	32.027.780
Voda i sanitacija za RS	97.791.500	79.915.214	17.876.286	79.915.214
Bolnice u RS	195.583.000	194.502.597	1.080.403	190.540.788
Hitna pomoć u slučaju poplava	107.570.650	93.879.840	13.690.810	93.879.840
Koridor V c - II faza	324.667.780	324.667.780	0	303.504.696
Autocesta Banja Luka-Doboj	312.932.800	312.932.800	0	311.388.724
Distribucija električne energije u BiH B	39.116.600	39.116.600	0	38.801.143
Distribucija električne energije u BiH C	29.337.450	0	29.337.450	0
Počitelj Bijača Koridor Vc	195.583.000	64.542.390	131.040.610	64.542.390
Modernizacija cesta u FBiH	97.791.500	83.513.941	14.277.559	83.513.941
Bolnice u RS -B	29.337.450	0	29.337.450	0
Koridor Vc Zenica sjever	97.791.500	29.337.450	68.454.050	29.337.450
Koridor Vc Mostar jug	195.583.000	0	195.583.000	0
Autocesta B.Luka-Doboj B	91.924.010	91.924.010	0	91.924.010
Mjere zaštite od poplava u RS	37.160.770	0	37.160.770	0
Vodovod i kanalizacija u RS	58.674.900	0	58.674.900	0
Međunarodni fond za razvoj poljoprivrede (IFAD)	129.175.117	122.102.795	7.072.322	90.049.935
Male farme 1	10.066.012	10.066.012	0	5.197.865
Male farme 2	23.293.195	23.293.195	0	12.423.035
Stočarstvo	22.104.991	22.104.991	0	15.105.081
Unapređenje ruralnog poduzetništva	20.253.108	20.253.108	0	17.210.660
Poboljšanje životnih uvjeta na selu	13.069.939	13.069.939	0	6.797.744
Razvoj ruralnog poslovanja	18.639.043	16.994.634	1.644.409	16.994.634
Programski razvoj konkurentnosti u ruralnim područjima	21.748.829	16.320.916	5.427.913	16.320.916
Izvožno-uvozna banka Koreje (KEXIM)	172.717.609	172.717.609	0	127.588.331
Modernizacija bolnica	172.717.609	172.717.609	0	127.588.331
Njemačka razvojna banka (KfW)	575.014.020	305.045.947	269.968.073	196.312.834
Voda za Unsko-sanski region	9.779.150	9.779.150	0	7.831.143
Sanacija HE Rama	19.558.300	19.558.300	0	4.346.289
Voda za Banja Luku	19.558.300	19.558.300	0	5.339.416
Vjetroelektrana Mesihovina	138.863.930	138.863.930	0	78.110.961
Struja SCADA	21.514.130	11.517.018	9.997.112	9.126.559
Sanacija HE Trebinje I, faza III	11.734.980	0	11.734.980	0
Vjetroelektrana Podveležje	127.128.950	84.255.119	42.873.831	77.100.676
Hidroelektrana Janjčići	58.674.900	0	58.674.900	0

Voda i kanalizacija u BiH II	21.514.130	21.514.130	0	14.457.790
Vjetropark Hrgud	117.349.800	0	117.349.800	0
Rehabilitacija P-A HE Čapljina	29.337.450	0	29.337.450	0
Kuvajtski fond za arapski ekonomski razvoj (KWT)	55.699.350	55.699.350	0	52.914.383
Autocesta Kakanj-Donja Gračanica	55.699.350	55.699.350	0	52.914.383
Londonski klub kreditora	436.524.000	436.524.000	0	36.377.000
Opcijski	436.524.000	436.524.000	0	36.377.000
Međunarodni monetarni fond (MMF)	907.698.213	907.698.213	0	907.698.213
MMF EEF	293.651.746	293.651.746	0	293.651.746
MMF RFI	614.046.467	614.046.467	0	614.046.467
OPEC-ov Fond za međunarodni razvoj (OFID)	306.939.788	251.779.917	55.159.871	196.633.430
Razvoj stočarstva i ruralnog financiranja	7.962.830	7.962.830	0	531.153
Unapređenje ruralnog poduzetništva	9.475.768	9.475.768	0	3.790.403
Sarajevska obilaznica	28.431.884	28.431.884	0	10.697.053
Rekonstrukcija pruge Sarajevo - Bradina	18.946.859	18.946.859	0	11.763.686
Projekt ruralnog razvoja	9.550.990	9.550.990	0	5.730.234
Projekt stambene obnove	9.930.783	9.930.783	0	6.900.026
Poddionica Klopča-Donja Gračanica u USD	76.415.690	76.415.690	0	68.771.373
Poddionica Klopča-Donja Gračanica u EUR	46.939.920	44.327.738	2.612.182	41.712.128
Razvoj ruralnog poduzetništva	8.520.228	8.520.228	0	8.520.228
Koridor Vc Nemila-Donja Gračanica u USD	43.238.167	38.217.147	5.021.020	38.217.146
Koridor Vc Nemila-Donja Gračanica u EUR	47.526.669	0	47.526.669	0
Pariški klub kreditora	900.399.213	900.399.213	0	545.242.903
SAD	41.334.552	41.334.552	0	8.274.278
Belgija	9.428.552	9.428.552	0	6.579.244
Njemačka	106.359.952	106.359.952	0	22.349.200
Švicarska	55.605.305	55.605.305	0	39.746.673
Japan	43.934.885	43.934.885	0	30.657.779
Finska	836.622	836.622	0	129.022
Francuska	356.308.418	356.308.418	0	248.632.014
Austrija	186.817.312	186.817.312	0	130.361.120
Švedska	10.673.241	10.673.241	0	1.645.814
Velika Britanija	3.617.127	3.617.127	0	557.761
Španjolska	386.110	386.110	0	269.428
Kanada	6.050.769	6.050.769	0	933.029
Danska	1.088.071	1.088.071	0	167.780
Italija	77.958.297	77.958.297	0	54.939.761
Raiffeisen bank A.G. (RHA)	81.601.210	81.601.210	0	33.110.905
Modernizacija Sveučilišta u Zenici	9.730.293	9.730.293	0	1.216.287
Voda za Laktaše	6.913.458	6.913.458	0	1.296.273
Vodoopskrba Livna	6.869.308	6.869.308	0	1.908.141
Nova bolnica Bijeljina	26.403.705	26.403.705	0	7.921.112
Modernizacija Sveučilišta u Istočnom Sarajevu	11.637.188	11.637.188	0	6.034.098
Modernizacija Sveučilišta u Banjoj Luci	11.734.980	11.734.980	0	10.380.944
Modernizacija Sveučilišta u Bihaću	8.312.278	8.312.278	0	4.354.050
Saudijski razvojni fond (SFD)	212.277.202	164.621.423	47.655.779	91.342.143

Rekonstrukcija BiH	48.415.987	48.415.987	0	2.406.299
Opremanje 4 bolnice	40.359.375	40.359.375	0	27.245.484
Gradska magistrala u Zenici	40.359.375	40.261.722	97.653	31.184.199
Obnova stambenih jedinica u BiH	29.058.750	17.098.307	11.960.443	12.020.129
Razvoj infrastrukture u Gorazdu	9.686.250	7.214.428	2.471.822	7.214.428
Projekt razvoj infrastrukture u općini Stari Grad	12.915.000	11.088.121	1.826.879	11.088.121
Izgradnja i obnova bolnica u BiH	31.482.465	183.483	31.298.982	183.483
UniCredit Bank Austria (UCBA)	66.678.020	66.678.020	0	36.636.447
Voda za Posušje	4.887.399	4.887.399	0	977.480
Voda za Srbac	3.314.259	3.314.259	0	414.282
Voda i kanalizacija Kiseljak-Fojnica	9.769.526	9.769.526	0	3.907.810
Voda za Gradišku	4.789.301	4.789.301	0	1.512.411
Oprema za RAD Sarajevo	4.273.669	4.273.669	0	1.759.746
Oprema za 2 bolnice Sarajevo	6.190.135	6.190.135	0	2.184.754
Kanalizacija za Gradišku	4.849.655	4.849.655	0	2.282.191
Županijska bolnica Orašje	3.872.543	3.872.543	0	1.822.373
Voda i kanalizacija za Čelić	5.173.233	5.173.233	0	2.217.100
Modernizacija Sveučilišta u Istočnom Sarajevu II A	19.558.300	19.558.300	0	19.558.300
Vlada Japana	258.604.504	252.985.025	5.619.479	212.720.095
Potpورا rudarstvu	63.392.313	63.392.313	0	37.411.761
TE Ugljevik	195.212.191	189.592.712	5.619.479	175.308.334
Vlada Belgije	8.336.072	8.336.072	0	2.846.561
Izvozni kredit 1	4.842.817	4.842.817	0	1.452.845
Izvozni kredit 2	2.923.000	2.923.000	0	1.023.050
Izvozni kredit 3	570.255	570.255	0	370.666
Vlada Španjolske	146.405.371	146.405.371	0	85.847.729
Projekt za vodu	10.699.582	10.699.582	0	9.455.445
Nahava 9 garnitura vlakova	131.699.897	131.699.897	0	74.081.192
Voda za Široki, Ljubuški, Fojnicu	4.005.892	4.005.892	0	2.311.092
Svjetska banka - Međunarodna banka za obnovu i razvoj (WBIBRD)	2.070.392.962	1.824.839.791	245.553.171	1.066.792.178
Konsolidirani B	464.860.069	464.860.069	0	102.126.728
Konsolidirani C	489.109.766	489.109.766	0	117.532.267
Upravljanje čvrstim otpadom II	15.898.220	15.898.220	0	9.974.545
Financiranje malih i srednjih poduzeća	93.488.674	93.488.674	0	84.149.156
Otpadne vode za Sarajevo	40.367.498	40.367.498	0	33.932.460
Razvoj politike javna potrošnje	61.217.479	61.217.479	0	59.178.937
Poboljšanje pristupa malih i srednjih poduzeća	146.243.056	146.243.056	0	146.243.056
Razvojna politika poslovnog ambijenta	73.148.042	73.148.042	0	73.148.042
Modernizacija putnog sektora u BiH	113.438.140	48.762.023	64.676.117	48.762.023
Projekt potpore zapošljavanju	97.791.500	61.778.392	36.013.108	61.778.392
Razvojna politika javnih financija	145.709.335	145.709.335	0	145.709.335
Rekonstrukcija Željeznice RS	100.334.079	83.178.027	17.156.052	83.178.027
Jačanje bankarskog sektora	110.699.978	94.094.981	16.604.997	94.094.981
Dodatno financ. za pr.energ učinkovitosti	53.349.153	6.984.229	46.364.924	6.984.229
Hilni projekt za COVID-19	64.737.973	0	64.737.973	0

Svjetska banka - Međunarodna asocijacija za razvoj (WBIDA)	2.338.060.111	2.333.942.623	4.117.488	1.596.061.575
Lokalne inicijative	11.334.651	11.334.651	0	6.234.092
Hitni javni radovi i zapošljavanje	15.912.959	15.912.959	0	8.354.364
Hitna demobilizacija i reintegracija	11.976.171	11.976.171	0	6.287.533
Hitna obnova centralnog grijanja	31.451.448	31.451.448	0	19.499.906
Hitna obnova obrazovanja	8.103.932	8.103.932	0	4.254.564
Esencijalne bolničke usluge	24.080.254	24.080.254	0	13.244.139
Hitna obnova sustava prirodnog plina	16.901.845	16.901.845	0	10.141.134
Hitna sanacija stambenog fonda	24.310.829	24.310.829	0	12.763.234
Pomoć u rekonstrukciji	28.479.531	28.479.531	0	17.087.718
Pilot lokalni razvoj	25.400.043	25.400.043	0	17.145.031
Rehabilitacija žrtava rata	7.846.296	7.846.296	0	4.119.316
Hitna obnova obrazovanja 2	17.828.649	17.828.649	0	10.251.473
Hitno deminiranje	11.923.769	11.923.769	0	6.260.031
Hitna obnova električne energije	57.272.866	57.272.866	0	30.068.264
Hitna obnova transporta 2	63.188.261	63.188.261	0	36.333.254
Voda, kanalizacija i čvrsti otpad	31.851.320	31.851.320	0	19.747.818
Hitna obnova transporta	54.574.847	54.574.847	0	33.836.451
Hitna obnova farmi	31.851.320	31.851.320	0	19.747.818
Hitan oporavak	47.776.980	47.776.980	0	28.666.188
Kredit za pomoć u tranziciji	144.481.522	144.481.522	0	75.852.799
Hitno ponovno pokretanje industrije	16.207.863	16.207.863	0	8.914.325
Šumarstvo	11.270.206	11.270.206	0	7.043.913
Pilot kredit	8.563.024	8.563.024	0	5.351.922
Obnova električne energije 2	42.681.778	42.681.778	0	25.609.100
Upravljanje čvrstim otpadom	33.006.358	33.006.358	0	25.992.507
Upravljanje čvrstim otpadom-dodatak	12.141.351	12.141.351	0	5.463.608
Kredit za strukturalno prilagođavanje javnih financija	106.971.896	106.971.896	0	66.857.435
Pilot kulturno naslijeđe	6.787.440	6.787.440	0	4.581.561
Osnovno zdravstvo	16.985.931	16.985.931	0	11.465.533
Izvozna potpora poduzećima	20.607.140	20.607.140	0	13.909.820
Kredit za strukturalno prilagođavanje javnih financija 2	123.179.759	123.179.759	0	83.146.337
Kredit za privatizaciju poduzeća i banaka	87.059.378	87.059.378	0	58.765.080
Vodoopskrba i kanalizacija za Mostar	21.028.701	21.028.701	0	15.245.848
Razvoj obrazovanja	18.523.272	18.523.272	0	13.429.372
Trgovinske i transportne olakšice u JI Europi	20.144.018	20.144.018	0	15.108.044
Hitna prekvalifikacija - pilot kredit	26.325.262	26.325.262	0	19.085.861
Kredit za prilagođavanje socijalnog sektora	35.425.758	35.425.758	0	26.569.318
Tehnička pomoć za socijalni sektor	5.313.039	5.313.039	0	3.984.781
Obnova električne energije 3	55.939.177	55.939.177	0	42.653.622
Lokalne inicijative 2 (Mikrofinanciranje)	35.604.087	35.604.087	0	27.148.148
Tehnička pomoć u privatizaciji	6.669.176	6.669.176	0	5.085.261
Razvoj zajednice	27.261.370	27.261.370	0	20.786.822
Razvoj zajednice-dodatak	7.676.541	7.676.541	0	4.605.925
Upravljanje cestama i sigurnost	54.460.896	54.460.896	0	42.207.194

Kredit za prilagodavanje poslovnog ambijenta	81.733.938	81.733.938	0	64.365.476
Kredit za privatni sektor	18.366.028	18.366.028	0	14.233.676
Razvoj male komercijalne poljoprivrede	19.768.527	19.768.527	0	4.942.132
Razvoj i zaštita šuma	6.483.098	6.483.098	0	1.620.774
Razvoj i zaštita šuma-dodatak	4.040.316	4.040.316	0	2.626.206
Tehnička pomoć u socijalnom osiguranju	9.640.479	9.640.479	0	2.410.120
Kredit za prilagodavanje ekonomskog upravljanja	15.744.781	15.744.781	0	5.510.704
Potpora zapošljavanju 2	18.986.141	18.986.141	0	6.645.149
Urbana infrastruktura i pružanje usluga	30.319.392	30.319.392	0	10.611.787
Urbana infrastruktura i pružanje usluga-dodatak	6.847.427	6.847.427	0	4.450.828
Jačanje zdravstvenog sektora	25.780.194	25.780.194	0	11.601.087
Program energetske zajednice JI Europe	57.774.154	57.774.154	0	31.775.785
Registracija zemljišta	22.060.777	22.060.777	0	12.133.427
Pripremljenost za avijarnu influencu	7.581.117	7.581.117	0	4.927.726
Poljoprivreda i ruralni razvoj	29.232.927	29.232.927	0	19.001.403
Putna infrastruktura i sigurnost	37.740.410	37.740.410	0	24.531.267
Upravljanje čvrstim otpadom 2	12.780.228	12.780.228	0	9.585.171
Prvo programsko financiranje za razvojnu politiku javne potrošnje	97.710.260	97.710.260	0	92.824.747
Potpura mrežama socijalne sigurnosti i zapošljavanje	21.284.331	21.284.331	0	19.155.898
Dodatno financiranje za jačanje zdravstvenog sektora	14.480.487	14.480.487	0	14.480.487
Razvoj navodnjavanja	54.514.674	54.514.674	0	47.614.987
Registracija nekretnina	52.559.784	52.559.461	323	47.356.042
Hitan oporavak od poplava	144.860.792	144.860.792	0	137.507.213
Projekt zaštite od poplava rijeke Drine	33.228.428	29.111.490	4.116.938	27.466.683
Energetska efektivnost dio A	42.140.444	42.140.444	0	40.054.492
Energetska efektivnost dio B	6.020.063	6.019.836	227	5.721.844
Ukupno vanjski državni dug	14.185.345.618	12.287.256.075	1.898.089.543	8.202.750.272
Vanjski dug entiteta i Distrikta				
Kuvajtski fond za arapski ekonomski razvoj (KWT)	43.498.540	43.498.540	0	10.078.930
Četiri ceste i most Musala	15.914.100	15.914.100	0	2.387.115
Opskrba vodom	27.584.440	27.584.440	0	7.691.815
Republika Srbija	24.447.875	24.447.875	0	11.193.867
Nabava vagona	15.646.640	15.646.640	0	11.193.867
Oprema za obrazovanje	8.801.235	8.801.235	0	0
Vlada Portugala	70.198.650	70.198.650	0	64.651.205
Nabava vagona	62.570.913	62.570.913	0	62.570.913
Nabava vagona	7.627.737	7.627.737	0	2.080.292
Vlada Poljske	39.115.917	39.115.917	0	22.143.321
Željeznice	39.115.917	39.115.917	0	22.143.321
Euroobveznica RS	328.579.440	328.579.440	0	328.579.440
Ukupno vanjski dug entiteta i Distrikta	505.840.422	505.840.422	0	436.646.763
Vanjski dug jedinica lokalne samouprave				
Europska banka za obnovu i razvoj (EBRD)	24.148.633	24.148.633	0	23.262.247
Eko toplane grad Banja Luka	16.325.313	16.325.313	0	15.645.092
Grad Banja Luka Vodovod	7.823.320	7.823.320	0	7.617.155

Ukupno vanjski dug jedinica lokalne samouprave	24.148.633	24.148.633	0	23.262.247
Ukupno vanjski dug BiH	14.715.334.673	12.817.245.130	1.898.089.543	8.662.659.282

PRILOG 2

Pregled neangažiranih kreditnih sredstava po zaključenim kreditnim sporazumima i plaćeni commitment fee zaključno s 31.12.2020. godine

(U KM)

Kreditori po projektima	Neangažirano BiH do 31.12.2020.					Plaćeni commitment fee BiH 1.1.2020.- 31.12.2020.
	Ukupno	Od toga Federacija BiH	Od toga Republika Srpska	Od toga Distrikt	Od toga Institucije BiH	
Vanjski državni dug						
EIB	640.323.880	482.503.261	157.820.619	0	0	0
Vodov. i kanaliz. u FBiH	43.810.592	43.810.592	0	0	0	0
Voda i sanitacija za RS	17.876.286	0	17.876.286	0	0	0
Bolnice u RS	1.080.403	0	1.080.403	0	0	0
Pomoć u slučaju poplava	13.690.810	0	13.690.810	0	0	0
Koridor Vc Zenica sjever	68.454.050	68.454.050	0	0	0	0
Koridor Vc Mostar jug	195.583.000	195.583.000	0	0	0	0
Distribucija el.en. u BiH C	29.337.450	29.337.450	0	0	0	0
Bolnice u RS - B	29.337.450	0	29.337.450	0	0	0
Počitelj Bijača Koridor V c	131.040.610	131.040.610		0	0	0
Mjere zaštite od poplava u RS	37.160.770	0	37.160.770	0	0	0
Modernizacija cesta u FBiH	14.277.559	14.277.559	0	0	0	0
Vodovod i kanalizacija u RS	58.674.900	0	58.674.900	0	0	0
WBIDA	4.117.488	37.142	4.080.346	0	0	0
Registracija nekretnina	323		323	0	0	0
Projekt zaštite od poplava rijeke Drine	4.116.938	37.142	4.079.796	0	0	0
Energetska efektivnost dio B	227	0	227	0	0	0
SFD	47.655.779	47.655.779	0	0	0	
Proj. razvoja infrastr. u Starom Gradu	1.826.879	1.826.879	0	0	0	0
Izgradnja i obnova bolnica u BiH	31.298.982	31.298.982	0	0	0	0
Gradska magistr. u Zenici	97.653	97.653	0	0	0	0
Obnova stamb. jedinica u BiH	11.960.443	11.960.443	0	0	0	0
Razvoj infrastrukture u Goraždu	2.471.822	2.471.822	0	0	0	0
IFAD	7.072.322	2.512.632	4.559.690	0	0	0
Razvoj ruralnog poslovanja	1.644.409		1.644.409	0	0	0
Programski razvoj konkurentnosti u ruralnim područjima	5.427.913	2.512.632	2.915.281	0	0	0
CEB	41.290.957	35.820.543	2.993.580	2.476.834	0	0
Projekt "Zatvaranje kolektivnih centara"	41.290.957	35.820.543	2.993.580	2.476.834	0	0
Vlada Japana	5.619.479		5.619.479			
TE Ugljevik	5.619.479	0	5.619.479	0	0	0
OPEC Fond	55.159.871	55.159.871	0	0	0	0
Podion. Klopča-D. Gračanica u EUR	2.612.182	2.612.182	0	0	0	0
Koridor Vc Nemila-Donja Gračanica u USD	5.021.020	5.021.020	0	0	0	0

Koridor Vc Nemila-Donja Gračanica u EUR	47.526.669	47.526.669	0	0	0	0
WBIBRD	245.553.171	168.884.567	76.668.604	0	0	761.299
Projekt potpore zapošljavanju	36.013.108	17.867.987	18.145.121			129.477
Modernizacija putnog sektora u FBiH	64.676.117	64.676.117	0	0	0	205.311
Rekonstrukcija željeznica RS	17.156.052	0	17.156.052	0	0	59.694
Projekt jačanja bankarskog sektora	16.604.997	15.568.407	1.036.590	0	0	147.024
Dodatno financ. za pr.energ. učinkovitosti	46.364.924	31.929.468	14.435.456	0	0	219.793
Hitni projekt za COVID-19	64.737.973	38.842.588	25.895.385	0	0	0
KfW	269.968.073	108.834.363	161.133.710	0	0	1.262.519
Struja SCADA	9.997.112	7.285.632	2.711.480	0	0	27.671
Sanacija HE Trebinje I, faza III	11.734.980	0	11.734.980	0	0	29.337
Vjetroelektr. Podveležje	42.873.831	42.873.831	0	0	0	260.137
Hidroelektrana Janjići	58.674.900	58.674.900	0	0	0	146.687
Pumpna HE Vrilo	0	0	0	0	0	488.958
Voda i kanalizacija u BiH II	0	0	0	0	0	16.354
Vjetropark Hrgud	117.349.800	0	117.349.800	0	0	293.375
Rehabilitacija P-A HE Čapljina	29.337.450	0	29.337.450	0	0	0
EBRD	581.328.523	567.833.296	0	13.495.227	0	2.097.982
Projekt vodovod Visoko	2.405.211	2.405.211	0	0	0	18.554
Projekt koridor Vc 2	37.165.816	37.165.816	0	0	0	532.914
Projekt obilaznice Brčko	0	0	0	0	0	9.955
Projekt koridor Vc a Nastavak	0	0	0	0	0	299.475
Projekt vodoopskrba Gradačac	4.452.316	4.452.316	0	0	0	36.885
Sarajevo voda	41.764.503	41.764.503	0	0	0	95.662
Ceste FBiH Popravka nakon poplava	101.907.300	101.907.300	0	0	0	622.687
Projekt regionalni vodovod Plava voda	21.298.989	21.298.989	0	0	0	108.270
Luka Brčko	13.495.227	0	0	13.495.227	0	373.580
Projekt regionalna deponija otpada Živinice	8.233.298	8.233.298	0	0	0	0
Projekt javnog prijevoza Sarajevo	29.044.075	29.044.075	0	0	0	0
Projekt koridor Vc dio 3	321.561.788	321.561.788	0	0	0	0
Ukupno vanjski državni dug	1.898.089.543	1.469.241.454	412.876.028	15.972.061	0	4.121.800
Ukupno vanjski dug BiH	1.898.089.543	1.469.241.454	412.876.028	15.972.061	0	4.121.800

PRILOG 3

Pregled stanja vanjske zaduženosti Bosne i Hercegovine kroz razdoblje 1995. – 2020. godine

Godina	Vanjski državni dug					Vanjski dug entiteta i Distrikta					Vanjski dug jedinica lokalne samouprave					Vanjski dug BiH										
	Federacija BiH	Republika Srpska	Distrikt	Institucije BiH		Federacija BiH	Republika Srpska	Distrikt			Federacija BiH	Republika Srpska	Distrikt	Institucije BiH		Federacija BiH	Republika Srpska	Distrikt	Institucije BiH		Federacija BiH	Republika Srpska	Distrikt	Institucije BiH		Ukupno
1995	42.446.361	21.223.181	0	0	0	0	0	0	0	0	0	0	0	0	0	42.446.361	21.223.181	0	0	0	0	0	0	0	0	63.669.542
1996	900.364.145	570.448.221	0	0	0	0	0	0	0	0	0	0	0	0	0	900.364.145	570.448.221	0	0	0	0	0	0	0	0	1.470.812.366
1997	1.188.375.714	658.550.021	0	1.206.367	0	0	0	0	0	0	0	0	0	0	0	1.188.375.714	658.550.021	0	1.206.367	0	0	0	0	0	0	1.848.132.102
1998	1.414.860.125	820.041.670	0	4.844.939	0	0	0	0	0	0	0	0	0	0	0	1.414.860.125	820.041.670	0	4.844.939	0	0	0	0	0	0	2.239.746.734
1999	2.422.465.992	1.309.157.832	0	4.844.439	0	8.445.981	0	4.844.439	0	0	0	0	0	0	0	2.430.911.973	1.309.157.832	0	4.844.439	0	0	0	0	0	0	3.744.914.244
2000	2.624.855.282	1.403.308.545	0	4.872.807	0	21.330.897	1.306.103	4.872.807	0	0	0	0	0	0	0	2.646.186.179	1.404.614.648	0	4.872.807	0	0	0	0	0	0	4.055.673.634
2001	2.834.120.817	1.531.253.431	0	4.842.841	0	49.363.347	1.005.700	4.842.841	0	0	0	0	0	0	0	2.883.484.164	1.532.259.131	0	4.842.841	0	0	0	0	0	0	4.420.586.136
2002	2.747.349.974	1.480.023.439	0	4.842.841	0	52.537.884	5.083.406	4.842.841	0	0	0	0	0	0	0	2.799.887.858	1.485.106.845	0	4.842.841	0	0	0	0	0	0	4.289.837.544
2003	2.560.800.020	1.387.763.496	0	4.842.841	0	52.667.553	7.817.280	4.842.841	0	0	0	0	0	0	0	2.613.467.573	1.395.580.776	0	4.842.841	0	0	0	0	0	0	4.013.891.190
2004	2.540.813.789	1.422.713.530	0	4.842.841	0	55.045.781	8.342.969	4.842.841	0	0	0	0	0	0	0	2.595.859.570	1.431.056.499	0	4.842.841	0	0	0	0	0	0	4.031.758.910
2005	2.731.548.932	1.521.667.722	0	4.842.841	0	70.792.049	9.077.103	4.842.841	0	0	0	0	0	0	0	2.802.340.981	1.530.744.825	0	4.842.841	0	0	0	0	0	0	4.337.928.647
2006	2.570.598.867	1.425.792.385	768.406	4.842.841	0	60.525.480	8.540.231	4.842.841	0	0	0	0	0	0	0	2.631.124.347	1.434.332.616	768.406	4.842.841	0	0	0	0	0	0	4.071.068.210
2007	2.476.804.776	1.386.867.547	2.262.788	7.613.328	0	79.810.790	7.988.022	7.613.328	0	0	0	0	0	0	0	2.556.615.566	1.394.855.569	2.262.788	7.613.328	0	0	0	0	0	0	3.961.347.251
2008	2.654.491.852	1.451.375.758	8.226.915	10.761.582	0	107.882.199	7.653.826	10.761.582	0	0	0	0	0	0	0	2.762.374.051	1.459.029.584	8.226.915	10.761.582	0	0	0	0	0	0	4.240.392.132
2009	3.270.746.681	1.820.906.265	8.251.091	23.250.866	0	103.319.192	7.627.737	23.250.866	0	0	0	0	0	0	0	3.374.065.873	1.828.554.002	8.251.091	23.250.866	0	0	0	0	0	0	5.234.101.832
2010	3.959.974.057	2.178.129.126	10.878.285	27.765.367	0	104.445.316	7.627.737	27.765.367	0	0	0	0	0	0	0	4.064.419.373	2.185.756.863	10.878.285	27.765.367	0	0	0	0	0	0	6.288.819.888
2011	4.136.252.476	2.334.586.724	10.878.285	27.969.334	0	101.644.055	49.713.568	27.969.334	0	0	0	0	0	0	0	4.237.896.531	2.384.299.792	10.878.285	27.969.334	0	0	0	0	0	0	6.661.043.942
2012	4.386.834.535	2.574.546.190	10.854.815	28.648.131	0	99.195.260	55.401.361	28.648.131	0	0	0	0	0	0	0	4.486.029.795	2.629.947.551	10.854.815	28.648.131	0	0	0	0	0	0	7.155.480.292
2013	4.645.948.739	2.555.997.575	10.242.176	44.992.742	0	95.877.649	57.759.993	44.992.742	0	0	0	0	0	0	0	4.739.826.388	2.613.757.568	10.242.176	44.992.742	0	0	0	0	0	0	7.408.818.874
2014	5.158.953.824	2.825.816.887	15.903.715	58.990.357	0	92.757.207	65.851.574	58.990.357	0	0	0	0	0	0	0	5.251.711.031	2.891.668.461	15.903.715	58.990.357	0	0	0	0	0	0	8.218.273.564
2015	5.226.587.468	2.954.013.505	21.064.963	55.776.668	0	92.080.894	61.547.979	55.776.668	0	0	0	0	0	0	0	5.318.668.562	3.015.561.484	21.064.963	55.776.668	0	0	0	0	0	0	8.411.071.477
2016	5.207.790.498	3.115.515.373	25.102.940	54.153.388	0	88.377.229	56.652.020	54.153.388	0	0	0	0	0	0	0	5.296.167.727	3.172.167.393	25.102.940	54.153.388	0	0	0	0	0	0	8.547.591.448
2017	4.704.846.061	2.903.136.615	36.722.440	75.041.512	0	82.224.340	50.982.127	75.041.512	0	0	0	0	0	0	0	4.787.070.401	2.954.118.742	36.722.440	75.041.512	0	0	0	0	0	0	7.852.953.095
2018	4.636.581.236	2.975.517.550	49.639.952	73.954.050	0	78.956.867	373.891.674	73.954.050	0	0	0	0	0	0	0	4.715.578.103	3.365.734.537	49.639.952	73.954.050	0	0	0	0	0	0	8.204.906.642
2019	4.533.945.209	3.025.388.621	53.612.187	69.034.919	0	76.217.598	368.221.781	69.034.919	0	0	0	0	0	0	0	4.610.162.807	3.409.935.715	53.612.187	69.034.919	0	0	0	0	0	0	8.142.765.628
2020	4.956.788.489	3.131.731.651	51.278.441	62.951.690	0	72.649.844	363.996.920	62.951.690	0	0	0	0	0	0	0	5.029.438.333	3.518.990.818	51.278.441	62.951.690	0	0	0	0	0	0	8.662.659.282

PRILOG 4

*Pregled servisiranja vanjskog državnog duga po kreditorima i nositeljima obveza za razdoblje
1.1. – 31.12.2020. godine*

(U KM)

Kreditor	Ukupno servis	Od toga alocirano			
	u razdoblju 1.1.-31.12.2020. god.	Federacija BiH	Republika Srpska	Distrikt	Institucije BiH
Svjetska banka - Međunarodna asocijacija za razvoj (WBIDA)	162.457.738,67	103.398.350,74	58.502.754,03	556.633,90	
Europska banka za obnovu i razvoj (EBRD)	119.312.598,84	89.011.487,03	20.490.694,12	6.813.781,85	2.996.635,84
Europska investicijska banka (EIB)	118.727.100,87	64.666.624,05	54.060.476,82		
Svjetska banka - Međunarodna banka za obnovu i razvoj (WBIBRD)	70.914.008,88	36.635.298,32	34.278.710,56		
Pariški klub kreditora	53.425.118,26	38.036.221,44	15.388.896,82		
Londonski klub kreditora	36.691.167,01	23.937.317,35	12.753.849,66		
Njemačka razvojna banka (KfW)	35.901.130,51	32.704.431,52	3.196.698,99		
Europska komisija (EK)	26.985.546,82	16.452.105,42	8.226.052,72		2.307.388,68
OPEC-ov Fond za međunarodni razvoj (OFID)	20.955.281,50	20.408.396,55	470.575,46	76.309,49	
Vlada Španjolske (ESP)	18.427.036,45	18.246.762,90	180.273,55		
Vlada Japana (JPN)	12.534.999,94	2.053.214,53	10.481.785,41		
Međunarodni monetarni fond (IMF)	12.022.715,07	7.664.743,27	4.290.152,42	67.819,38	
Saudijski razvojni fond (SFD)	10.407.852,09	9.020.964,19			1.386.887,90
Raiffeisen banka (RBA)	8.691.796,23	2.878.927,47	5.812.868,76		
Izvozno-uvozna banka Koreje (KEXIM)	8.358.749,73	4.001.706,87	4.357.042,86		
Razvojna banka Vijeća Europe (CEB)	8.165.670,88	3.268.438,49	2.898.382,61	416.965,43	1.581.884,35
UniCredit Bank Austrija (UCBA)	7.397.878,69	4.322.475,90	1.775.607,57	1.299.795,22	
Kuvajtski fond za arapski ekonomski razvoj (KWT)	4.421.150,55	4.421.150,55			
Međunarodni fond za razvoj poljoprivrede (IFAD)	4.149.242,29	2.429.985,75	1.719.256,54		
Banka za rad i gospodarstvo i Austrijska poštanska štedionica (BAWAG)	2.214.205,36	2.214.205,36			
ERSTE Banka (EBA)	1.911.411,48	1.404.384,36	507.027,12		
Vlada Belgije	416.803,61	65.065,77	109.596,97		242.140,87
UKUPNO	744.489.203,73	487.242.257,83	239.500.702,99	9.231.305,27	8.514.937,64
Provizije i bankarski troškovi	40.900,06	25.170,94	12.589,95	281,68	2.857,49
SVEUKUPNO	744.530.103,79	487.267.428,77	239.513.292,94	9.231.586,95	8.517.795,13

PRILOG 5

Pregled projekata u postupku zaključivanja na dan 31.12.2020. godine

K. br.	NAZIV PROJEKTA	DATUM ZAHTEVA	DATUM POTPISIV.	IZNOS KREDITA/JANISIA /GIGANI (u izvornoj valuti)			Brčko distrikt	
				BiH	FBiH	RS		
Evropska banka za obnovu i razvoj (EBRD)								
1.	Ugovor o grantu (Projekt poboljšanja energetske učinkovitosti u Bolnici Zenica) REEP	18.1.2018.	27.6.2018.		1.000.000 €		Efektivnost	Potpisan 27.6.2018., ažuriranje zahtjeva za ratifikaciju prema MVP-u 4.10.2018., pripremljen i dostavljen supsidijarni ugovor FBiH 11.10.2018., urgencija MFT-a prema FMF-u za potpisivanje s. sporazuma 26.12.2019., Predsjedništvo BiH donijelo Odluku o ratifikaciji 3.2.2020., Objavljen u Sl.glasniku BiH 5/20 16 3 2020., MVP obavijest o ratifikaciji i objavi ugovora 29.5.2020., Zahtjev MFT-a prema EBRD-u za produljenje roka za efektivnost, EBRD produljenje roka za efektivnost 17.12.2020.
2.	Ugovor o zajmu (Projekt poboljšanja energetske učinkovitosti u Bolnici Zenica)	14.12.2017.	27.6.2018.		10.000.000 €		Efektivnost	Potpisan 27.6.2018., ažuriranje zahtjeva za ratifikaciju prema MVP-u 4.10.2018., pripremljen i dostavljen supsidijarni ugovor FBiH 11.10.2018., urgencija MFT-a prema FMF-u za potpisivanje s. sporazuma 26.12.2019., Predsjedništvo BiH donijelo Odluku o ratifikaciji 3.2.2020., Objavljen u Sl.glasniku BiH 2/20 26 2 2020., Zahtjev MFT-a prema EBRD-u za produljenje roka za efektivnost, EBRD produljenje roka za efektivnost 17.12.2020.
3.	Ugovor o zajmu (Projekt Koridor Vc u FBiH Dio 3)	18.6.2018.	12.9.2018.		180.000.000 €		Efektivnost	Potpisan 12.9.2018., dostavljen MVP-u na ratifikaciju 14.11.2018., dostavljen supsidijarni sporazum FBiH 14.11.2018., urgencija MFT-a prema FMF-u za potpisivanje s. sporazuma 26.12.2019., Predsjedništvo BiH donijelo Odluku o ratifikaciji 3.2.2020., Objavljen u Sl.glasniku BiH 2/20 26 2 2020., MFT zahtjev za prod. roka za efektivnost, EBRD produljenje roka za efektivnost do 30.11.2020., Potpisan Supsidijarni ugovor s FBiH 23.10.2020., MFT zahtjev prema MP za izdavanje Pravnog mišljenja 27.10.2020., urgencija, MP dostavila izravno EBRD-u pravno mišljenje, EBRD proglasio kredit efektivnim 26.11.2020., Pismo odgovora MFT prema FMF za dostavu informacija za raspoloživost Tranše 2 3.12.2020.

4	Ugovor o grantu (Regionalni vodovod Plava voda) EBRD-SIDA	4.9.2018.	20.11.2019.		2.000.000 €			Efektivnost	Potpisan 20.11.2019., ažuriranje zahtjeva za ratifikaciju prema MVP-u 13.1.2020., dostavljen s.sporazum FBiH 11.3.2020., Predsjedništvo donijelo Odluku o ratifikaciji 22.7.2020., objavljen u Službenom glasniku BiH broj 14/20, MFT urgencija za potp. s.sporazuma prema FMF-u 20.8.2020., Zahtjev MFT za produljenje roka za efektivnost 4.11.2020., EBRD produljenje roka 20.11.2020. do datuma 22.2.2021., potpisan supsidijarni ugovor s FBiH 24.11.2020., MFT zahtjev za izdavanje Pravnog mišljenja prema MP 30.11.2020., MP izdano pravno mišljenje 9.12.2020., MFT dostava Pravnog mišljenja EBRD-u 28.12.2020.
5	Sporazum između BiH i EBRD za financiranje Agencije za osiguranje depozita	1.6.2018			30.000.000 €			Ratifikacija	Upućen zahtjev MVP-u za pokretanje postupka ratifikacije 5.11.2020.
6	Ugovor o zajmu (Projekt gradskih prometnica Sarajevo) - I i IX transverzala	3.11.2018. 29.1.2019.	25.6.2020.		30.000.000 €			Efektivnost	Potpisan 25.6.2020. FBiH dostavila zahtjev, usvojenu Inicijativa na VMBill 28.3.2019. godine, pregovori 30.10.2019., VM utvrdio prijedlog ugovora 21.5.20., Predsjedništvo BiH donijelo Odluku o prihvatanju 10.6.2020., ažuriranje zahtjeva za ratifikaciju MVP-u 3.8.2020., Predsjedništvo BiH donijelo Odluku o ratifikaciji 19.11.2020., neophodna objava u Službenom glasniku BiH, dostava s. sporazuma na potpis FBiH 20.8.2020., potpisan supsidijarni ugovor BiH/FBiH 3.12.2020., Zahtjev MFT-a prema MP-u za izdavanje Pravnog mišljenja 17.12.2020.
7	Ugovor o zajmu (Koridor Vc - obilaznica Doboj)	13.3.2019.	9.5.2019.		60.000.000 €	150.000.000€		Efektivnost	Potpisan 9.5.2019., ažuriranje zahtjeva za ratifikaciju MVP-u 14.6.2019., dostavljeni supsidijarni sporazumi FBiH i RS 22.7.2019., urgencija MFT prema FMF za potpisivanje s.sporazuma 26.12.2019., Predsjedništvo BiH donijelo Odluku o ratifikaciji 3.2.2020., objavljen u Sl.glasniku BiH 2/20 26.2.2020., potpisan supsidijarni sporazum Bil/RS 10.7.2020., MFT urgencija za potpisivanje s.sporazuma FBiH 20.8.2020., MFT Zahtjev za produljenje roka za efektivnost 25.9.2020.

8.	Ugovor o grantu (Koridor Vc u RS - Dio 1) EBRD-EWBJF	7.3.2019.	1.8.2019.		12.900.000 €		Efektivnost	Potpisan 1.8.2019., ažuriranje zahtjeva za ratifikaciju MVP-u 17.9.2019., usuglašavanje s sporazuma s RS pisrno MFTBiH 15.10.2019., Predsjedništvo BiH donijelo Odluku o ratifikaciji 13.5.2020., objavljen u Sl.glasniku 12/20, potpisan supsidijarni ugovor s RS 29.7.2020., ažuriranje zahtjeva prema MP-u za pravno mišljenje 24.8.2020., MP izdano i dostavljeno Pravno mišljenje 21.9.2020., MFT dostava Pravnog mišljenja EBRD-u 30.9.2020.
9.	Ugovor o grantu (Koridor Vc: Tunel Zenica - Donja Gračanica) EBRD-EU-EWBJF	17.6.2019.			9.406.440 €		Inicijativa	EBRD dostavila nacrt Ugovora o grantu 17.6.2019., Ažuriranje zahtjeva za pribavljanje mišljenja MVP-a i FMF-a 20.6.2019., MVP mišljenje 1.7.2019., FBiH mišljenje-komentari 7.4.2020., dostavljeni EBRD-u 11.4.2020., EBRD dostavila nacrt Ugovora o grantu s komentarima i korigiranim iznosom granta 28.10.2020., održan sastanak s EBRD-om 4.11.2020. usuglašavanje teksta ugovora, mišljenje KZZ-a s komentarima 23.12.2020., usuglašavanje teksta ugovora JP Autoceste FBiH-EBRD, zahtjev JP Autoceste FBiH prema MVP-u za očitovanje
10.	Ugovor o zajmu (Projekt javni prijevoz Sarajeva Dio 2) - rekonstrukcija tramvajske pruge	13.5.2019.	5.2.2020.		20.000.000 €		Efektivnost	Potpisan 5.2.2020., FBiH dostavila zahtjev sa zaključkom Vlade FBiH 13.5.2019., pregovori 18.10.2019., Predsjedništvo BiH donijelo Odluku o prihvatanju 6.12.2019., ažuriranje zahtjeva za ratifikaciju MVP-u 9.3.2020., supsidijarni ugovor dostavljen na potpis FBiH 5.5.2020., Predsjedništvo BiH donijelo Odluku o ratifikaciji 22.7.2020., objavljen u Sl.glasniku 16/20, EBRD produljenje roka za efektivnost 25.8.2020., MFT zahtjev za produljenje roka za efektivnost 25.9.2020., potpisan supsidijarni ugovor 3.12.2020., Zahtjev MFT-a prema MP-u za izdavanje pravnog mišljenja 2.12.2020., MP izdalo Pravno mišljenje 15.12.2020., dostava Pravnog mišljenja EBRD-u 25.12.2020.

11	Ugovor o zajmu (Projekt izgradnje glavnog transportnog cjevovoda Plavulje-Potočari i pripadajućih hidrotehničkih objekata za vodoopskrbu Hrtke diamkta)	24.10.2019.				6.500.000 €	Pregovori	BDBiH dostavilo zahtjev sa zaključkom Vlade BD 24.10.2019., MFT zahtjev za financiranje prema EBRD-u 15.11.2019., EBRD potvrdio financiranje, ažuriranje zahtjeva inicijative prema GSSM 17.1.2020., VMBiH usvojio Inicijativu 30.1.2020., MFTBiH obavijest prema BD 18.2.2020.
12	Ugovor o zajmu (Projekt energetske učinkovitosti u Javnim zgradama Sarajevo)	22.11.2019.	29.7.2020.			8.000.000 €	Ratifikacija	Potpisan 29.7.2020., FBiH dostavila zahtjev sa zaključkom Vlade FBiH 22.11.2019., pregovori 10.2.2020. potpisan zapisnik, novi zapisnik (ispravka tehničkih grešaka) 27.2.2020., pribavljena mišljenja MVP-a, MFT-a, KZZ-a 21.5.2020., Predsjedništvo BiH donijelo Odluku o prihvatanju 22.7.2020., ažuriranje zahtjeva za ratifikaciju MVP-u 31.8.2020. (parlamentarna procedura ratifikacije), supsidijarni sporazum dostavljen FBiH 31.8.2020., zahtjev MFT-a prema EBRD-u za produženje roka za efektivnost 16.12.2020., EBRD produženje roka za efektivnost 17.12.2020.
13	Ugovor o grantu (Projekt energetske učinkovitosti u Javnim zgradama Sarajevo) REEP EDRD-EWBJF	22.11.2019.	29.7.2020.			2.000.000 €	Ratifikacija	Potpisan 29.7.2020., FBiH dostavila zahtjev za zajam sa zaključkom Vlade FBiH 22.11.2019., EBRD na pregovorima 10.2.2020. dostavila i nacrt Ugovora o grantu, pregovori 10.2.2020. potpisan zapisnik, novi zapisnik (ispravak tehničkih grešaka) 27.2.2020., pribavljena mišljenja MVP-a, MFT-a, KZZ-a 21.5.2020., Predsjedništvo BiH donijelo Odluku o prihvatanju 22.7.2020., ažuriranje zahtjeva za ratifikaciju MVP-u 31.8.2020. (Parlamentarna procedura ratifikacije), supsidijarni sporazum dostavljen FBiH 31.8.2020., zahtjev MFT-a prema EBRD-u za produženje roka za efektivnost 16.12.2020., EBRD produženje roka za efektivnost 17.12.2020.
14	Ugovor o zajmu (Projekt obnove voznog parka Sarajevo faza II) nabava tramvaja	12.5.2020.	29.10.2020.			10.000.000 €	Ratifikacija	Potpisan 29.10.2020., FBiH dostavila zahtjev sa zaključkom Vlade FBiH 12.5.2020., pregovori 27.7.2020., Predsjedništvo donijelo Odluku o prihvatanju 15.10.2020. godine, potpisan 29.10.2020., ažuriranje zahtjeva za ratifikaciju MVP-u 7.12.2020., MFT dostava supsidijarnog ugovora FBiH 10.12.2020.

15.	Ugovora o zajmu (Projekt RS Željeznica – Remont i modernizacija željezničke dionice Šamac-Doboj-Rječica)	3.1.2020.				40 000.000,00 €		Pregovori	MFRS dostavilo zahtjev za apliciranje za kredit EBRD-a sa zaključkom Vlade RS 3.1.2020., EBRD potvrdila financiranje 6.7.2020., Inicijativa za vođenje pregovora dostavljena GSSM 9.9.2020., VMBiH usvojio Inicijativu za vođenje pregovora 1.10.2020.
16.	Ugovor o grantu (Projekt vodoopskrbe Gradačca) EBRD-EWBJF	30.1.2020. EBRD nacrt	26.10.2020.			1.992.500 €		Ratifikacija	EBRD dostavio nacrt ugovora 30.1.2020., dostavljeno FMF-u i MVP-u 4.2.2020., dostavljeno Sektoru za proračun 20.2.2020., Mišljenje Sektora za proračun dostavljeno 26.3.2020., Dopis prema KZZ-u upućen 30.4.2020. godine, 18.5.2020. zaprimljeno u VMBiH i čeka se zaključak VMBiH, 10.6.2020. Predsjedništvo BiH potpisalo Odluku o prihvatanju granta, 26.10.2020. potpisan Ugovor o grantu. Potpisani Ugovor o grantu poslan na prijevod tri službena jezika BiH od ovlaštenog prevoditelja 4.11.2020., 10.12.2020. dostavljeno u MVP na ratifikaciju
17.	Ugovor o grantu (Koridor Vc2 Pod-dionica Buna - Počitelj)	10.3.2020.				6 219 140 €		Inicijativa	18.4.2020. zaprimljeno mišljenje MVP-a, 20.5.2020. zaprimljeno mišljenje FMF-a i 15.4.2020. zaprimljeno mišljenje Sektora za proračun, 21.5.2020. dostavljena urgencija u FMF na mišljenje, 20.5.2020. zaprimljeno mišljenje FMF-a, 28.10.2020. zaprimljena obavijest od EBRD-a o usuglašavanju komentara, usuglašavanje s EBRD-om 4.11.2020., 21.12.2020. usuglašavanje nacrtu ugovora s MVP-om
Europska investicijska banka (EIB)									
I.	Sporazum o investicijskom grantu između BiH i EIB-a, Koridor Vc- Zenica Sjever-Žepče Jug, poddionica 4: Ponirak-Donja Gračanica, dio I.: Ponirak-Vraca (izlaz iz tunela Zenica)-LOT 1A	7.2.2019.	17.12.2019.			19 000.000 €		Efektivnost	19.2.2020. Sporazum dostavljen u MVP na postupak ratifikacije. Mišljenje Pravobraniteljstva BiH na Nacrt sup. sporazum zaprimljeno 24.4.2020. godine, 13.5.2020. dostavljen Nacrt sup. sporazuma u FMF. Predsjedništvo BiH donijelo Odluku o ratifikaciji na 14. sjednici održanoj 22.7.2020. godine, 28.9.2020. u FMF dostavljena urgencija za potpisivanje sup. sporazuma. Sporazum objavljen u Sl. glasniku BiH br. 16/20 od 15.10.2020. FMF dostavilo potpisan sup. sp. 18.11.2020., 04.12.2020. otpremljen dopis prema MVP-u za pravno mišljenje.

2.	Ugovor o financiranju između BiH i RS i EIB - Mjere zaštite od poplava RS	7.2.2019	17.12.2019			19.000.000 €	Efektivnost	25.2.2020. sporazum dostavljen u MVP na ratifikaciju. Mišljenje Pravobraniteljstva BiH na sup. sporazum zaprimljen 24.4.2020. godine, Načrt sup. sporazuma za MFRS dostavljen 11.5.2020., 27.7.2020. zaprimljene primjedbe MFRS na nacrt sup. sporazuma, 5.8.2020. dostavljena korigirana verzija sup. sporazuma prema MFRS 2.9.2020. godine dostavljena 2. primjerka potpisanog sup. sporazuma MFRS 30.9.2020. godine dostavljena kreditna dokumentacija Sektoru za javni dug i Odsjeku za implementaciju 7.10.2020. dostavljen zahtjev MP-u za pravno mišljenje. Ugovor objavljen u Sl. glasniku BiH br. 15/20 od 08.10.2020. Pravno mišljenje od MPR stiglo 30.10.2020. i dostavljeno e-mail-om u EIB.
3.	Sporazum o izmjenama i dopunama koji se odnosi na Okvirni sporazum kojim se uređuju aktivnosti EIB-a u BiH, potpisan 17. i 27.12.2007. godine	15.1.2019		izmjena i dopuna Okvirnog sporazuma			Pregovori	Poslano na mišljenje MVP-u 18.1.2019., poslano na mišljenje Agenciji za javne nabave i Pravobraniteljstvu BiH 18.1.2019. dostavljen na VMBiH 24.4.2019. godine, dostavljeno na Predsjedništvo 13.6.2019., skinut Sporazum s 3. sjednice Predsjedništva BiH održane 19.6.2019. i 5. sjednice održane 20.8.2019., 23.1.2020. pripremljen ponovo zahtjev Predsjedništvu BiH na razmatranje. 2.7.2020. zaprimljen u Predsjedništvo BiH ponovljen zahtjev za razmatranje Sporazuma.
4.	Ugovor o financiranju-Vodovod i kanalizacija RS II	27.12.2017	17.12.2019			30.000.000 €	Efektivnost	25.2.2020. Ugovor dostavljen MVP-u na ratifikaciju. Mišljenje Pravobraniteljstva BiH na sup. sporazum zaprimljen 24.4.2020. godine, Načrt sup. sporazuma za MFRS dostavljen 11.5.2020., mišljenje na sup. sporazum od MFRS zaprimljeno 27.7.2020., 10.8.2020. dostavljen korigiran sup. sporazum prema MFRS, 9.9.2020. godine zaprimljen u Ministarstvu pravde BiH zahtjev za izdavanje pravnog mišljenja 25.9.2020. zaprimljeno pravno mišljenje MP-a 30.9.2020. dostavljena kreditna dokumentacija Sektoru za javni dug i Odsjeku za implementaciju, 7.10.2020. godine dostavljen zahtjev MP-u za izmjenu pravnog mišljenja. Ugovor je objavljen u Sl. glasniku BiH broj 15/20 od 8.10.2020., 19.10.2020.

									zaprimiteljno Pravno mišljenje od MPR i isto je elektronski dostavljeno EIB-u 21.10.2020. godine.	
5.	Ugovor o financiranju - Koridor Vc: Centralni dio	7.10.2019.	27.2.2020.		140.000.000 €				Efektivnost	Dostavljen Ugovor u MVP na postupak ratifikacije 20.3.2020. Nacrt supsidijarnog dostavljen u Pravobraniteljstvo BiH 28.5.2020., 16.6.2020. zaprimljeno mišljenje Pravobraniteljstva BiH, 22.6.2020. dostavljen nacrt supsidijarnog sporazuma u FMF, Predsjedništvo BiH na 14. sjednici donijelo Odluku o ratifikaciji 22.7.2020. godine., Sporazum objavljen u Sl. glasniku BiH broj 16/20 od 15.10.2020. godine, 28.9.2020. godine dostavljena u FMF urgencija za potpisivanje supsidijarnog sporazuma 21.12.2020. dostavljen Ugovor u MP na pravno mišljenje.
6.	Sporazum o grantu - WBIF-Mediteranski Koridor CVC: BiH-putna mterkonekcija s Hrvatskom, Poddionica I Tarčin-Ivan	7.10.2019.	29.7.2020.		11.780.000 €				Ratifikacija	Sporazum dostavljen na postupak ratifikacije 2.9.2020. godine., 2.10.2020. otpremljen dopis za mišljenje na supsidijarni sporazum prema Pravobraniteljstvu BiH i FMF-u., 9.10.2020. zaprimljeno mišljenje Pravobraniteljstva BiH. Sporazum je u fazi parlamentarne suglasnosti za ratifikaciju.
7.	Amandman br. 2 Distribucija električne energije BiH/B 83.108	10.2.2020.	20.10.2020.		Promjena definicije EURIBOR-a				Potpisivanje	12.2.2020. dostavljen Prijedlog amandmana na prijevod, 19.2.2020. dostavljen Amandman br. 2 na mišljenje u MVP. FMF i Sektor za proračun, 1.4.2020. zaprimljeno mišljenje Sektora za proračun, 4.3.2020. Zaprimiteljno mišljenje MVP-a, 15.7.2020. zaprimljeno mišljenje FMF-a, 17.8.2020. zaprimljeno mišljenje KZZ-a, 28.8.2020. Amandman 2 zaprimljen na VMBiH, 10.9.2020. VM utvrdio Prijedlog Amandmana, 18.9.2020. Prijedlog Amandmana dostavljen na Predsjedništvo BiH na prihvatanje.
8.	Amandman br. 2 Distribucija električne energije BiH/C 82.304	22.11.2019.	25.6.2020.		Produženje roka završetka projekta				Ratifikacija	12.2.2020. dostavljen Prijedlog amandmana na prijevod, 19.2.2020. dostavljen Amandman br. 2 na mišljenje u MVP, FMF i Sektor za proračun, 4.3.2020. zaprimljeno mišljenje MVP-a, 13.3.2020. mišljenje Sektora za proračun, 4.4.2020. dostavljen dopis na mišljenje KZZ-u, 6.4.2020. zaprimljeno mišljenje od KZZ-a, 30.4.2020. otpremljen Amandman br. 2 na VM

									BiH, 29.5.2020 dostavljeno na Predsjedništvo BiH, 10.6.2020 Predsjedništvo donijelo Odluku o prihvatanju Amandmana broj 2, Amandman potpisan 25.6.2020. godine, Amandman 2 zaprimljen u MVP na postupak ratifikacije 31.8.2020.
9	Amandman br. 2 SIDA grant Munic WatSan	22.7.2020.			Produljenje roka završetka projekta			Pregovori	27.7.2020. upućen zahtjev EIB-u za produljenje roka povlačenja sredstava, 31.8.2020. otpremljeni dopisi prema MVP-u i entitetskim ministarstvima financija na mišljenje na Amandman br. 2, zaprimljeno mišljenje MFTBiH 2.9.2020, FMF-a 9.9.2020, MVP-a 15.9.2020, KZZ-a 20.9.2020, -28.9.2020, pripremljen dopis za VMBiH 30.9.2020.
10	Sporazum o grantu - WBIF-WATSAN Program vodoopskrbe na desnoj obali rijeke Vrbas i smanjenje gubitaka u Općini Jajce	21.4.2020		1.500.000 €				Pregovori	21.4.2020. zaprimljen Nacrt sporazuma od EIB-a, zahtjev za mišljenje dostavljen MVP-u i FMF-u 13.5.2020., mišljenje Sektora za proračun zaprimljeno 26.5.2020., 15.6.2020. zaprimljeno mišljenje MVP-a, 28.9.2020. dostavljena FMF-u urgencija za mišljenje na Sporazum 13.10.2020. zaprimljeni FMF komentari na Sporazum i dostavljeni na prijevod 4.11.2020. dostavljeni komentari EIB-u. 13.11.2020. EIB zatražio dopune na prethodne komentare. 16.11.2020. prosljeđen e-mail EIB-a u FBiH. Sporazum je usuglašen i 30.12.2020. otpremljen dopis za mišljenje KZZ-u
11	Sporazum o grantu - WBIF-WATSAN Program vodoopskrbe u RS: Lokanj-Pilica faza I i postrojenje za otpadne vode Tabance-Zvornik	21.4.2020.		595.000 €				Pregovori	21.4.2020. zaprimljen Nacrt sporazuma od EIB-a, zahtjev za mišljenje otpremljen u MFRS 11.5.2020., zahtjev za mišljenje dostavljen u MVP 13.5.2020., mišljenje Sektora za proračun zaprimljeno 26.5.2020., mišljenje MVP-a zaprimljeno 4.6.2020., mišljenje MFRS-a zaprimljeno 30.7.2020. 31.8.2020. dostavljeni komentari EIB-u. 13.11.2020. EIB zatražio dopune na prethodne komentare. 16.11.2020. prosljeđen e-mail EIB-a u RS. Sporazum je usuglašen, a zahtjev za mišljenje KZZ-a otpremljen 30.11.2020. godine
12	Sporazum o grantu- Počitelj-Zvirovići	4.6.2020.		2.000.000 €				Pregovori	4.6.2020. zaprimljen prijedlog sporazuma od EIB-a, 22.6.2020. dostavljen zahtjev FMF-a na mišljenje. 21.7.2020. zaprimljeno mišljenje MVP-a. 23.7.2020.

									zaprmljeno mišljenje Sektora za proračun, 28.9.2020. FMF-u dostavljena urgencija za mišljenje na Sporazum. 20.10.2020. zaprimljeno mišljenje FMF-a na Sporazum i komentari dostavljeni na prijevod na engleski jezik. 10.11.2020. komentari dostavljeni EIB-u.
13	Ugovor o financiranju- Javni gradski prijevoz Sarajevo	3.7.2020.			40.000.000 €			Pregovori	3.7.2020. upućen zahtjev FMF-a za kreditno zaduženje, 18.8.2020. EIB dostavio Sporazum o zajmu na iznos 75 milijuna EUR 2.10.2020., 25.8.2020. zaprimljeno mišljenje KZZ-a, Inicijativa prema VM otpremljena 31.8.2020., 8.9.2020. otpremljen zahtjev FMF-u za mišljenje na Sporazum, 9.9.2020. dostavljen MVP-u zahtjev za mišljenje na Sporazum, 10.9.2020. VM na 16. sjednici usvojio Inicijativu za vođenje pregovora. 20.11.2020. zaprimljeno mišljenje FMF-a na Sporazum 22.12.2020. na VM dostavljen Prijedlog ugovora na razmatranje 24.12.2020. pripremljen dopis za Predsjedništvo BiH.
14.	Ugovor o financiranju- Koridor Vc Poprikuše- Medakovo	19.8.2020.	28.12.2020.		340.000.000 €			Potpisivanje	19.8.2020. zaprimljen EIB ugovor za kreditno zaduženje, 17.9.2020. dostavljen MVP-u i FMF-u zahtjev za mišljenje na Ugovor, 22.9.2020. dostavljen Sektoru za proračun zahtjev za mišljenje na Ugovor. 7.10.2020. zaprimljeno mišljenje Sektora za proračun, 8.10.2020. zaprimljen FMF zahtjev za pokretanje Inicijative, 22.10.2020. KZZ-u dostavljen zahtjev za mišljenje na Inicijativu, 28.10.2020. stiglo mišljenje KZZ-a 30.10.2020. dostavljena Inicijativa na VM 13.11.2020. zaprimljeno mišljenje FMF-a na Ugovor, 26.11.2020. dostavljeni komentari EIB-u 26.11.2020. VM prihvatio Inicijativu, 16.12.2020. VM utvrdio Prijedlog ugovora. Predsjedništvo donijelo Odluku o prihvatanju 23.12.2020. Ugovor je potpisan 28.12.2020. godine.
15.	Odricanje i izmjene u vezi sa Sporazumom o grantu Izgradnja prekograničnog mosta u Gradišci (Dr Ugovora: FIN 90.151)	28.10.2020.			Odricanje od uvjeta davanja pravnog mišljenja			Inicijativa	12.5.2020. zaprimljen zahtjev FMF-a za kreditno zaduženje, 21.7.2020. upućen zahtjev EIB-u za kreditno zaduženje, 20.8.2020. upućena Inicijativa na mišljenje KZZ-u, 1.9.2020. zaprimljeno mišljenje KZZ-a na Inicijativu 11.9.2020.

									dostavljena Inicijativa na VMBiH. EIB je dostavio Sporazum o zajmu na iznos 75 milijuna EUR
16.	Ugovor o financiranju- Vjetroelektrana Vlačić	29.9.2020			36.000.000 €			Inicijativa	29.9.2020. od EIB-a zaprimljen ugovor za kreditno zaduženje, 8.10.2020. dostavljen dopis MVP-u i FMF-u na mišljenje na Ugovor, 16.10.2020. zaprimljen zahtjev FMF-a za pokretanje Inicijative, 23.10.2020. KZZ-u dostavljen zahtjev za mišljenje na Inicijativu, 28.10.2020. stiglo mišljenje KZZ-a, 30.10.2020. Inicijativa dostavljena na VM, 5.11.2020. zaprimljeno mišljenje MVP-u i mišljenje Sektora za proračun, 26.11.2020. VM usvojilo Inicijativu.
Svjetska banka (WB)									
1.	Sporazum o zajmu (Projekt za unapređenje zdravstvenog sektora) (50 mil USD okvirno)	20.1.2017. SB misija						Inicijativa	SB misije, priprema projekta
2.	Sporazum o zajmu (Dodatno financiranje za Projekt registracije nekretnina) IBRD	FBiH 20.4.2018 RS 9.7.2018.	2.7.2020.		7.179.487 €	12.820.513 €		Efektivnost	Popisan 2.7.2020., pregovori 27. i 28.1.2020., Predsjedništvo BiH donijelo Odluku o prihvaćanju 10.6.2020., ažuriranje zahtjeva za ratifikaciju prema MVP-u 23.7.2020., Predsjedništvo BiH donijelo Odluku o ratifikaciji 19.11.2020., objava u Službenom glasniku 19/20, s sporazum FBiH/RS-20.8.2020., Potpisan Supsidijarni sporazum BiH/RS 12.10.2020., RS obavijest o ispunjenosti uvjeta za efektivnost 20.11.2020., potpisan S sporazum BiH/FBiH 14.12.2020., pismo FMF-a o ispunjenosti uvjeta za efektivnost, pismo MFT-a prema SB-u o ispunjenosti uvjeta za efektivnost 16.12.2020., SB proglašenje efektivnosti 17.12.2020.
3.	Sporazum o zajmu (Projekt rehabilitacije cesta u RS)	22.7.2019				100.000.000 €		Pregovori	RS dostavila zahtjev sa zaključkom Vlade RS 22.7.2019., ažuriranje zahtjeva za prihvaćanje mišljenja - inicijativa, VMBiH usvojena Inicijativa 19.9.2019., priprema misije SB-a, Pismo MFT-a prema SB-u o spremnosti za pregovore 27.11.2019.
4.	Sporazum o zajmu (Projekt za hitnu pomoć firmama) 56 mil EUR	RS 25.3.2020. FBiH 15.7.2020.			33.600.000 €	22.400.000 €		Pregovori	RS dostavila zahtjev 25.3.2020., FBiH pismo zainteresiranosti 15.7.2020., FBiH zahtjev 7.10.2020., SB najava misije i spremnosti za financiranje 25.6.2020., VMBiH usvojena Inicijativa za vođenje pregovora 2.9.2020., završeni pregovori 2.-9.11.2020., ažuriranje zahtjeva za prihvaćanje

									mišljenja MFT-a i MVP-a 16.11.2020., mišljenje KZZ-a 8.12.2020., MFT dostava sporazuma/osnova na VMBiH 18.12.2020., VMBiH utvrdio prijedlog ugovora 29.12.2020., priprema Pisma MFT-a prema Predsjedništvu BiH
5.	Sporazum o zajmu (Projekt integriranog razvoja koridora rijeka Save i Drine uz korištenje višefaznog programskog pristupa) IBRD	22.11.2019. RS informacija FBiH nije dostavila zahtjev	10.12.2020.			30.000.000 €		Ratifikaciju	Potpisan 10.12.2020., RS dostavila Pismo zainteresiranosti sa zaključkom Vlade RS - informacija, FBiH nije dostavila zahtjev niti zaključak Vlade, MFT pismo zainteresiranosti prema SB-u 27.11.2019., VM usvojena inicijativa 21.5.2020., pregovori 27.5.-9.6.2020., ažuriranje zahtjeva za pribavljanje mišljenja MVP-a i MFT-a 12.6.2020., MVP mišljenje 28.6.2020., KZZ mišljenje 10.7.2020., VMBiH utvrdio prijedlog sporazuma 2.9.2020., Predsjedništvo BiH donijelo Odluku o prihvatanju 15.10.2020., potpisan 10.12.2020., ažuriranje zahtjeva za ratifikaciju MVP-u 30.12.2020., priprema susjednog sporazuma
6.	Izmjena Sporazuma o zajmu (vezano za LIBOR)	20.8.2020. dostava SB						Potpisivanje	20.8.2020. SB dostava prijedloga Izmjene sporazuma o zajmu, MFT dostava Izmjene MVP-u 1.9.2020. (mišljenje MVP-a 17.9.2020.). MFT dostava Izmjene FBiH i RS 31.8.2020., mišljenje FBiH 9.9.2020., mišljenje RS 21.9.2020., MFT dostava Izmjene u Sektor za proračun 22.9.2020. (mišljenje 20.10.2020.), ažuriranje zahtjeva prema KZZ-u 28.10.2020., mišljenje KZZ-a 30.10.2020., Vijeće ministara utvrdio prijedlog izmjene sporazuma 26.11.2020., Predsjedništvo BiH donijelo Odluku o prihvatanju 23.12.2020.
7.	Amandman 2 na Sporazum o zajmu između BiH i IBRD za projekt jačanja bankarskog sektora u BiH	30.10.2020. dostava SB			Restrukturiranje zajma uvođenjem COVID komponente			Pregovori	Vijeće ministara BiH na 22. sjednici održanoj 16.12.2020. usvojilo Amandman 2 nakon čega je dostavljen Predsjedništvu BiH u zakonom predviđenu daljnju proceduru
Njemačka razvojna banka (KfW)									
8.	Nota sporazum između Vijeća ministara BiH i Vlade Savezne Republike Njemačke za 2014. i 2015. godinu	4.4.2019.				45.000.000 €- kredit 1.000.000 €- grant		Ratifikacija	Dostavljeno na mišljenje ministarstva i BD 12.4.2019., dostavljeno MVP-u 15.4.2019. godine, dopis Sektoru za proračun 16.5.2019., urgencija MF RS 6.8.2019., 22.10.2019. dostavljeno na VMBiH, dostavljeno Predsjedništvu BiH

									19.11.2019, dostavljeno MVP-u na potpisivanje i ratifikaciju 30.12.2019, dobivena obavijest od MVP-a da je nota sporazum potpisan 3.9.2020
2.	Sporazum o financiranju i projektu za projekt - sanacija i modernizacija pumpe na hidroelektrani Čapljina	27.8.2019.	18.12.2019.		15.000.000 €			Ratifikacija	Dostavljeno na prijevod i protokol 27.8.2019., 5.9.2019. dostavljeno na mišljenje MVP-u i FMF-u, dostavljena inicijativa na VMBiH 29.10.2019, dostavljen na Predsjedništvo 25.11.2019, potpisan 18.12.2019, dostavljen SS na Pravobraniteljstvo 13.2.2020, dostavljeni SS na potpisivanje FMF-u 2.3.2020, dostavljen MVP-u na ratifikaciju 3.3.2020, dostavljena odluka o ratifikaciji na prijevod 11.11.2020, dostavljena dva potpisana SS 11.12.2020, dostavljeno MP-u radi izdavanja Pravnog mišljenja 22.12.2020
3.	Sporazum o izmjenama i dopunama na Sporazum o financiranju i projektu zaključen dana 17.12.2019. godine ("Prvobitni sporazum o financiranju i projektu") i u iznosu od 10.000.000,00 EUR - Energetska učinkovitost u javnim zgradama	26.10.2020						Pregovori	Dostavljen na mišljenje MVP-u i MFRS-u 30.10.2020., dostavljeno na mišljenje Sektoru za proračun 10.12.2020.
4.	Sporazum o grantu od 2020. i Amandman 7 na Sporazum o financiranju od 27.2.1996. godine između KfW-a i BiH - Ublažavanje posljedica od COVID-19 za MNSP kroz Europski fond za BiH	11.05.2020	29.10.2020.	5.000.000 €				Pregovori	U fazi pribavljanja mišljenja relevantnih institucija. Pribavljena mišljenja Sektoru za proračun: MVP-a, KZZ-a. Nedostaju mišljenja entiteta.
5.	Sporazum o kreditu KfW-a za Projekt izgradnje CHE Vrnio	8.12.2020							Dostavljeno potpisano pismo o otkazivanju projekta Vrnio 15.12.2020 FMF, FMERi, JP ELEKTRO PRIVREDI HZ HB, KfW-u
Razvojna banka Vijeća Europe (CEB)									
1.	Okvirni sporazum - izgradnje regionalnog vodovoda „Plava voda“	31.10.2011	16.5.2018.		11.000.000 €			Efektivnost	Usuglašeni tekst supsidijarnog sporazuma dostavljen FMF-u na potpis
2.	Amandman 1 na sporazum o grantu između BiH i CEB u vezi s RHP (BiH-6)	02.11.2020		1.190.937 €				Pregovori	Upućen je zahtjev 24.11.2020 godine relevantnim institucijama za dostavljanje mišljenja na Nacrt Amandmana. FMF još nije dostavilo svoje mišljenje.
3.	Amandman 2 na Sporazum o grantu potpore DPSZ između BiH i CEB u vezi s RHP projektom	02.11.2020		1.555.200 €				Pregovori	Upućen je zahtjev 24.11.2020.godine relevantnim institucijama za dostavljanje mišljenja na Nacrt Amandmana. FMF još nije dostavilo svoje mišljenje.
4.	Sporazum o zajmu između BiH i CEB u vezi s projektom rekonstrukcije, izgradnje i opremanja psihijatrijskih klinika u BiH	12.6.2018.			3.465.536 €	7.669.464 €		Pregovori	Realizira se usuglašavanje teksta sporazuma s kreditorom - 15.12.2020. kreditoru su dostavljeni komentari MFRS-a i FMZ-a radi izjašnjavanja

SECO									
	Prikupljanje i prerada otpadnih voda u Gradiscu	30.6.2017.			3.800.000 €			Ratifikacija	Dostavljeno na mišljenje MFRS-u i MVP-u 16.6.2019., dostavljeno Sektoru za proračun 22.7.2019., dopis KZZ BiH 22.8.2019., dostavljeno na VMBiH 9.9.2019., dostavljeno na Predsjedništvo 17.10.2019., potpisan 19.12.2019., dostavljen sporazum na prijevod 23.2.2020., dostavljeno na ratifikaciju 28.5.2020.
Saudijski razvojni fond (SDF)									
1.	MOR za Projekt izgradnje istraživačkog instituta na univerzitetu Sarajevska škola za nauku i tehnologiju	21.8.2015.	14.9.2016.		38.000.000 SAR			Ratifikacija	Parlamentarna procedura ratifikacije
2.	MOR za Projekt vodoopskrba i prečišćavanja u Srebreniku	5.6.2019.			3.500.000 €			Inicijativa	Aplikacija dostavljena SFD-u 27.3.2017.
Kuvajtski fond za arapski ekonomski razvoj (KWT)									
1.	Kreditni sporazum između KWT-a i BiH za projekt na Koridoru Vc poddionica Nemila- Vranduk	20.6.2016.	19.2.2019.		36.000.000 €			Ratifikacija	Ažuriran zahtjev za potpisivanje, poslano na prijevod 19.2.2019., poslano na ratifikaciju MVP-u 26.3.2019., dostavljeno MP-u radi izdavanja mišljenja 20.5.2020., dostava dokumentacije 27.7.2020. KFAED-u, dostavljena dopunjena dokumentacija KFAED-u 5.11.2020.
Međunarodni fond za poljoprivredni razvoj (IFAD)									
1.	Projekt poljoprivrednog razvoja i ruralnih poduzeća	10.2.2018.	25.11.2020.		7.062.200 €	4.724.800 €		Ratifikacija	IFAD dostavio revidiranu verziju Sporazuma na mišljenje 24.6.2020. i ista prosljeđena entitetima na mišljenje, 4.8.2020. usvojena Inicijativa na VM, 11.8.2020. zaprimljeno mišljenje MFRS-a na revidiranu verziju Sporazuma, 25.8.2020. zaprimljeno mišljenje FMF-a na revidiranu Sporazum, VM na 16. sjednici 10.9.2020. utvrdio Prijedlog Sporazuma. Predsjedništvo donijelo Odluku o prihvatanju 15.10.2020., 16.10.2020. IFAD obaviješten o Odluci i da dostave Sporazum na potpis 12.11.2020. otpremljeni dopisi FMF-u i MFRS-u za dostavu projektnog sporazuma. 25.11.2020. IFAD potpisao Sporazum 21.12.2020. otpremljen dopis za ratifikaciju MVP-u.
Europska komisija (EK)									
1.	Makrofinancijska pomoć za Bosnu i Hercegovinu u iznosu do 250 mil. EUR Memorandum o razumijevanju između Europske unije kao zajmodavatelja i Bosne i Hercegovine kao zajmoprimatelja	24.4.2020.			250.000.000 €			Potpisivanje	Dostavljeno na mišljenje entitetima i BD 29.4.2020., dostavljena Inicijativa KZZ-u 15.5.2020., dostavljeno MVP-u 28.5.2020. Inicijativa usvojena 11.6.2020., održani pregovori 29.9.2020., dostavljeno na mišljenje

									Sektoru za proračun 4.11.2020. Predsjedništvo prihvatilo memorandum i dalo ovlasti za potpisivanje 23.12.2020. dostavljen na potpisivanje EK 29.12.2020
2.	Sporazum o zajma između Evropske unije kao zajmodavatelja i Bosne i Hercegovine kao zajmoprimatelja, Centralne banke Bosne i Hercegovine kao agenta za plaćanje zajmoprimatelja.	10.2.2020.			153.750.000 €	93.750.000 €	2.500.000 €	Potpisivanje	Dostavljena inicijativa KZZ-u 15.5.2020. dostavljeno MVP-u 28.5.2020. inicijativa usvojena 11.6.2020. dostavljeni komentari na sporazum EK 24.8.2020. dostavljen na mišljenje Sektora za proračun 4.11.2020. Predsjedništvo prihvatilo memorandum i dalo ovlasti za potpisivanje 23.12.2020. dostavljen na potpisivanje EK 29.12.2020.

PRILOG 6

*Stanje nevladinog vanjskog duga po NACE Rev2 klasifikaciji djelatnosti dužnika zaključno s
30.9.2020. godine*

(U 000 KM)

ŠIFRA NACE	NACE ³⁸ DJELATNOST	31.12.2019.	31.3.2020.	30.6.2020.	30.9.2020.
01	Biljna i stočarska proizvodnja, lovstvo i uslužne djelatnosti u vezi s njima	13.531	13.531	13.531	13.531
07	Vađenje metalnih ruda	32.333	32.367	32.367	32.367
08	Vađenje ostalih ruda i kamena	9.455	9.455	9.455	9.398
10	Proizvodnja prehrambenih proizvoda	75.263	75.263	75.263	75.263
11	Proizvodnja pića	15.338	15.338	15.338	15.338
12	Proizvodnja duhanskih proizvoda	32.230	32.230	32.241	32.241
13	Proizvodnja tekstila	15.921	16.206	16.558	16.730
14	Proizvodnja odjeće	48.300	48.300	48.300	48.300
15	Proizvodnja kože i srodnih proizvoda	35.162	35.162	35.162	35.162
16	Prerada drva i proizvoda od drva i pluta, osim namještaja; proizvodnja predmeta od slame i pletarskih materijala	46.980	44.522	44.047	43.558
17	Proizvodnja papira i proizvoda od papira	20.505	20.505	20.505	20.505
19	Proizvodnja koksa i rafiniranih naftnih proizvoda	1.562.778	1.292.978	1.454.127	1.284.903
20	Proizvodnja kemikalija i kemijskih proizvoda	45.184	45.184	38.585	38.585
22	Proizvodnja proizvoda od gume i plastičnih masa	15.019	16.441	17.058	13.881
23	Proizvodnja ostalih nemetalnih mineralnih proizvoda	32.748	32.748	32.748	29.814
24	Proizvodnja baznih metala	268.160	277.939	277.939	238.597
25	Proizvodnja gotovih metalnih proizvoda, osim strojeva i opreme	49.573	49.573	49.573	49.573
26	Proizvodnja računala te električnih i optičkih proizvoda	13.722	13.722	13.722	13.722
27	Proizvodnja električne opreme	23.593	22.771	22.673	22.575
28	Proizvodnja strojeva i uređaja, d. n.	14.586	14.489	14.489	14.489
29	Proizvodnja motornih vozila, prikolica i poluprikolica	57.787	60.892	63.337	65.973
31	Proizvodnja namještaja	2.607	2.607	2.607	2.607
35	Proizvodnja i opskrba električnom energijom, plinom, parom i klimatizacijom	753.276	748.165	745.026	747.752
38	Skupljanje otpada, djelatnosti obrade i zbrinjavanja otpada; reciklaža materijala	7.454	7.454	7.454	7.454
41	Gradnja građevina visokogradnje	4.957	4.957	4.957	4.957
42	Gradnja građevina niskogradnje	43.722	42.821	42.821	42.821
43	Specijalizirane građevinske djelatnosti	11.250	11.250	11.250	11.250
45	Trgovina na veliko i na malo motornim vozilima i motociklima; popravak motornih vozila i motocikala	10.467	11.934	11.934	11.934
46	Trgovina na veliko, osim trgovine motornim vozilima i motociklima	203.635	199.339	207.654	213.442
47	Trgovina na malo, osim trgovine motornim vozilima i motociklima	178.554	176.722	176.665	172.961
49	Kopneni prijevoz i cijevovodni transport	2.349	2.349	2.350	2.350
52	Skladištenje i pomoćne djelatnosti u prijevozu	2.330	2.242	2.212	2.094
55	Smještaj	21.653	21.653	20.888	20.888

³⁸ NACE je statistička klasifikacija ekonomskih djelatnosti u Europskoj uniji. NACE Rev 1 je osnovna klasifikacija djelatnosti Europske unije, objavljena 24.10.1990. kao "Propis Vijeća ministara Europske zajednice broj 3037/90" (Council Regulation (EEC) No 3037/90 on the statistical classification of economic activities in the European Community). Vijeće ministara Europske zajednice je odobrilo ovaj propis 9. listopada 1990. godine (http://www.stat.gov.ba/klasifikacije/KDBIH_2010_EU_NACE_bh.pdf).

56	Djelatnosti pripreme i usluživanja hrane i pića	7.728	7.728	7.728	7.728
59	Proizvodnja filmova, videofilmova i televizijskog programa, djelatnosti snimanja zvučnih zapisa i izdavanja glazbenih zapisa	1.271	1.271	1.271	1.271
61	Telekomunikacije	334.020	344.557	352.028	340.956
62	Računalno programiranje, savjetovanje i djelatnosti u vezi s njima	3.567	3.567	3.567	3.567
63	Informacijske uslužne djelatnosti	1.381	1.381	1.381	1.381
64	Financijske uslužne djelatnosti, osim osiguranja i mirovinskih fondova	3.802.802	3.567.354	3.198.422	2.998.820
66	Pomoćne djelatnosti kod financijskih usluga i djelatnosti osiguranja	10.581	10.581	10.581	10.581
68	Poslovanje nekretninama	218.352	218.352	218.378	218.378
69	Pravne i računovodstvene djelatnosti	1.041	1.041	1.041	1.041
70	Upravljačke djelatnosti, savjetovanje u vezi s upravljanjem	81.277	83.798	89.446	81.478
71	Arhitektonske i inženjerske djelatnosti; tehničko ispitivanje i analiza	181.428	181.428	181.428	181.428
72	Naučno istraživanje i razvoj	63.974	63.974	63.974	63.974
73	Promocija (reklama i propaganda) i istraživanje tržišta	25.446	25.446	25.446	25.446
78	Djelatnosti posredovanja u zapošljavanju	1.701	1.701	1.701	1.701
79	Putničke agencije, organizatori putovanja, turoperatori i ostale rezervacijske usluge i djelatnosti u vezi s njima	406	406	406	406
82	Uredske administrativne i pomoćne djelatnosti te ostale poslovne pomoćne djelatnosti	12.058	11.489	11.489	11.489
85	Obrazovanje	8.390	9.043	9.043	9.360
92	Djelatnosti kockanja i kladenja	1.393	1.393	1.393	1.393
93	Sportske, zabavne i rekreacijske djelatnosti	15.063	15.063	15.063	15.063
	Neraspoređeno	158.446	157.910	158.022	158.194
	Ukupno	8.600.747	8.108.592	7.914.644	7.488.670

PRILOG 7

*Pregled stanja duga po osnovi emitiranih obveznica
Vlade Federacije BiH i Vlade Republike Srpske*

Pregled stanja duga po osnovi emitiranih obveznica Vlade Federacije BiH

Redni broj	Oznaka obveznice	Iznos (u KM)	Datum emisije	Rok dospijeca (godine)	Isplatu glavnice	Isplatu kamate	Kamatna stopa %	Ostatak duga na dan 31.12.2020. (u KM)
1.	FBH170115	70.000.000	27.11.2015.	7	jednokratno	polugodišnje	3,90	70.000.000
2.	FBH50116	40.000.000	24.05.2016.	5	jednokratno	polugodišnje	1,87	40.000.000
3.	FBH50216	60.000.000	20.12.2016.	5	jednokratno	polugodišnje	3,42	60.000.000
4.	FBH50117	30.000.000	27.12.2017.	5	jednokratno	polugodišnje	1,20	30.000.000
5.	FBH50118	20.000.000	05.12.2018.	5	jednokratno	polugodišnje	0,91	20.000.000
6.	FBH50119	30.000.000	29.05.2019.	7	jednokratno	polugodišnje	0,77	30.000.000
7.	FBH10019	30.000.000	10.07.2019.	10	jednokratno	polugodišnje	0,80	30.000.000
8.	FBH30119	30.000.000	25.09.2019.	3	jednokratno	polugodišnje	0,05	30.000.000
9.	FBH70219	40.000.000	16.10.2019.	7	jednokratno	polugodišnje	0,30	40.000.000
10.	FBH50519	30.000.000	13.11.2019.	5	jednokratno	polugodišnje	0,20	30.000.000
11.	FBH30619	40.000.000	04.12.2019.	3	jednokratno	polugodišnje	0,05	40.000.000
12.	FBH70420	20.000.000	13.05.2020.	7	jednokratno	polugodišnje	1,25	20.000.000
13.	FBH15020	30.000.000	10.06.2020.	5	jednokratno	polugodišnje	3,20	30.000.000
14.	FBH50120	30.000.000	24.06.2020.	5	jednokratno	polugodišnje	1,00	30.000.000
15.	FBH60120	50.000.000	15.07.2020.	6	jednokratno	polugodišnje	0,95	50.000.000
16.	FBH50220	40.000.000	09.09.2020.	5	jednokratno	polugodišnje	0,85	40.000.000
17.	FBH70220	50.000.000	23.09.2020.	7	jednokratno	polugodišnje	1,15	50.000.000
UKUPNO								640.000.000

Pregled stanja duga po osnovi emitiranih obveznica Vlade Republike Srpske

Redni broj	Oznaka obveznice	Iznos (u KM)	Datum emisije	Rok dospeljeća (godine)	Isplata glavnice	Isplata kamate	Kamatna stopa (u %)	Ostatak duga na dan 31.12.2020. (u KM)
1.	RSBD-O-N	20.000.000	03.03.2016.	7	jednokratno	godišnje	4,50	20.000.000
2.	RSBD-O-P	40.000.000	06.05.2016.	5	jednokratno	godišnje	4,00	40.000.000
3.	RSBD-O-R	58.712.000	03.06.2016.	10	jednokratno	godišnje	5,00	58.712.000
4.	RSBD-O-S	40.000.000	03.08.2016.	5	jednokratno	godišnje	4,00	40.000.000
5.	RSBD-O-T	40.000.000	07.09.2016.	7	jednokratno	godišnje	4,50	40.000.000
6.	RSBD-O-U	25.000.000	03.11.2016.	5	jednokratno	godišnje	4,00	25.000.000
7.	RSBD-O-V	25.000.000	07.12.2016.	7	jednokratno	godišnje	4,50	25.000.000
8.	RSBD-O-01	35.000.000	13.03.2017.	5	jednokratno	godišnje	3,75	35.000.000
9.	RSBD-O-02	50.000.000	05.05.2017.	5	jednokratno	godišnje	3,50	50.000.000
10.	RSBD-O-03	25.000.000	21.06.2017.	10	jednokratno	godišnje	4,50	25.000.000
11.	RSBD-O-04	25.000.000	04.08.2017.	10	jednokratno	godišnje	4,00	25.000.000
12.	RSBD-O-05	35.000.000	06.09.2017.	7	jednokratno	godišnje	3,78	35.000.000
13.	RSBD-O-06	15.000.000	01.11.2017.	5	jednokratno	godišnje	2,76	15.000.000
14.	RSBD-O-07	10.000.000	08.12.2017.	7	jednokratno	godišnje	3,50	10.000.000
15.	RSBD-O-07	100.000.000	31.01.2018.	5	25% godišnje (prejs 1 god)	godišnje	3,00	75.000.000
16.	RSBD-O-09	35.000.000	04.02.2019.	5	jednokratno	godišnje	3,50	35.000.000
17.	RSBD-O-10	36.000.000	06.03.2019.	5	jednokratno	godišnje	3,50	36.000.000
18.	RSBD-O-10	30.000.000	05.04.2019.	10	jednokratno	godišnje	4,00	30.000.000
19.	RSBD-O-10	35.000.000	22.05.2019.	7	jednokratno	godišnje	3,50	35.000.000
20.	RSBD-O-13	35.000.000	19.06.2019.	5	jednokratno	godišnje	3,50	35.000.000
21.	RSBD-014	35.000.000	21.08.2019.	7	jednokratno	godišnje	2,50	35.000.000
22.	RSBD-015	30.000.000	09.10.2019.	10	jednokratno	godišnje	2,30	30.000.000
23.	RSBD-016	35.800.000	04.12.2019.	7	jednokratno	godišnje	2,30	35.800.000
24.	RSBD-017	35.000.000	07.02.2020.	7	jednokratno	godišnje	2,40	35.000.000
25.	RSBD-018	35.000.000	08.04.2020.	5	jednokratno	godišnje	2,00	35.000.000
26.	RSBD-019	144.134.000	16.04.2020.	5	jednokratno	godišnje	2,00	144.134.000
27.	RSBD-020	25.000.000	10.06.2020.	5	jednokratno	godišnje	3,20	25.000.000
28.	RSBD-021	25.000.000	10.07.2020.	5	jednokratno	godišnje	3,20	25.000.000
29.	RSBD-023	30.000.000	04.12.2020.	10	jednokratno	godišnje	3,50	30.000.000
UKUPNO								1.084.646.000

PRILOG 8

*Pregled emitiranih trezorskih zapisa Vlade Federacije BiH i Vlade Republike Srpske u
2020. godini*

Pregled emitiranih trezorskih zapisa Vlade Federacije BiH u 2020. godini

Redni broj	Oznaka	Datum aukcije	Rok dospijeća (mjeseci)	Vrijednost emisije (u KM)	Kamatna stopa (u %)	Ostatak duga na dan 31.12.2020. (u KM)
1	FBHTZ120	20.05.2020	6	60.000.000	0,1350	0
2	FBHTZ220	01.07.2020	12	50.000.000	0,1090	50.000.000
3	FBHTZ120	18.11.2020	6	50.000.000	0,0240	50.000.000
UKUPNO				160.000.000		100.000.000

Pregled emitiranih trezorskih zapisa Vlade Republike Srpske u 2020. godini

Redni broj	Oznaka	Datum aukcije	Rok dospijeća (mjeseci)	Vrijednost emisije (u KM)	Kamatna stopa (u %)	Ostatak duga na dan 31.12.2020. (u KM)
1	RS20-TO1	20.01.2020	6	26.000.000	0,0000	0
2	RS20-TO2	10.02.2020	6	39.990.000	0,0000	0
3	RS20-TO3	02.03.2020	6	22.000.000	0,0000	0
4	RS20-TO4	01.04.2020	6	40.650.000	1,1999	0
5	RS20-TO5	17.08.2020	12	39.500.000	1,5000	39.500.000
6	RS20-TO6	10.09.2020	6	38.000.000	0,4064	38.000.000
7	RS20-TO7	06.10.2020	12	31.200.000	0,4958	31.200.000
UKUPNO				237.340.000		108.700.000

PRILOG 9

Kreditno zaduženje Vlade Republike Srpske na dan 31.12.2020. godine

Pregled kreditnog zaduženja Vlade Republike Srpske na dan 31.12.2020. godine

R.br.	Kredit	Iznos kredita (u KM)	Datum ugovora	Kreditni uvjeti			Ostatak duga (u KM)
				Rok otplate (godine)	Grejs razdoblje	Kamatna stopa %	
1.	Sindicirani kredit za proračun	50.000.000	22.05.2017.	6	1 godina	3,65	25.000.000
2.	Dugoročni kredit za nabavu helikoptera za potrebe Helikopterskog saveza RS	9.400.000	28.08.2017.	6	1 godina	2,85	9.400.000
3.	Dugoročni kredit za vojarnu „Krajiških brigada“ Zalužani	6.500.000	26.09.2017.	6	3 godine	3,49	6.500.000
4.	Dugoročni kredit za proračun	50.000.000	02.10.2017.	7	1 godina	3,87	30.000.000
5.	Prvo dugoročno zaduženje Republike Srpske u 2019. god	90.000.000	05.09.2019.	8	1 godina	2,22	86.785.714
6.	Prvo dugoročno zaduženje Republike Srpske u 2020. god	45.000.000	14.10.2020.	10	1 godina	3,50	45.000.000
	Ukupno:	250.900.000					202.685.714
	Preuzete obveze MIO						
7.	NLB	12.053.571	28.12.2011.	10	2 godine	6 mj EURIBOR +5,85%	2.008.929
8.	UNIBBANK	17.166.667	27.07.2012.	12	2 godine	6 mj EURIBOR +6,50%	7.166.666
	Ukupno za MIO:	29.220.238					9.175.595
	Preuzete obveze UKC						
9.	UKC-ADDI	4.583.333	21.12.2011.	10	2 godine	6 mj EURIBOR +6,20%	1.145.833
10.	UKC-NLB	3.515.625	28.12.2011.	10	2 godine	6 mj EURIBOR +5,85%	937.500
11.	UKC-UNI	1.900.000	27.07.2012.	12	2 godine	6 mj EURIBOR +6,50%	1.075.000
	Ukupno za UKC	9.998.958					3.158.333
	Preuzete obveze FZO						
12.	FZO-ADDI	15.229.167	22.12.2011.	10	2 godine	6 mj EURIBOR +6,20%	3.895.834
13.	FZO-NLB	11.294.643	28.12.2011.	10	2 godine	6 mj EURIBOR +5,85%	3.080.357
14.	FZO-UNI	34.062.500	27.07.2012.	12	2 godine	6 mj EURIBOR +6,50%	19.529.166
15.	FZO-UNI	6.250.000	12.04.2013.	8	1 godina	6 mj EURIBOR +6,50%	178.571
16.	FZO-UNI	2.083.333	12.04.2013.	8	1 godina	6 mj EURIBOR +6,50%	535.714
	Ukupno za FZO	68.919.643					27.219.642
	UKUPNO	359.038.839					242.239.284

PRILOG 10

Stanje unutarnjeg duga županija, gradova i općina u Federaciji BiH i Republici Srpskoj na dan 31.12.2020. godine

Stanje unutarnjeg duga županija u Federaciji BiH na dan 31.12.2020. godine

(U KM)

R. br.	Naziv županije	Stanje duga (po osnovi kredita)	Stanje duga (po osnovi izdanih obveznica)	Ukupno
1	Bosansko-podrinjska županija	457.655	0	457.655
2	Sarajevska županija	55.041.394	16.290.000	71.331.394
3	Hercegovačko-neretvanska županija	50.990.847	0	50.990.847
4	Hercegbosanska županija	375.000	0	375.000
5	Posavska županija	0	0	0
6	Županija Središnja Bosna	16.961.511	0	16.961.511
7	Tuzlanska županija	0	0	0
8	Unsko-sanska županija	24.625.859	0	24.625.859
9	Županija Zapadnohercegovačka	5.848.095	0	5.848.095
10	Zeničko-dobojska županija	54.540.710	0	54.540.710
Ukupno		208.841.071	16.290.000	225.131.071

Stanje unutarnjeg duga gradova na dan 31.12.2020. godine

(U KM)

R. br.	Naziv grada	Stanje duga (po osnovi kredita)	Stanje duga (po osnovi izdanih obveznica)	Ukupno
U Federaciji BiH				
1	Bihac	10.518.182	0	10.518.182
2	Cazin	1.625.000	0	1.625.000
3	Čapljina	662.500	0	662.500
4	Goražde	76.922	0	76.922
5	Gračanica	0	0	0
6	Gradačac	1.852.903	0	1.852.903
7	Livno	0	0	0
8	Ljubuški	3.434.124	0	3.434.124
9	Mostar	0	0	0
10	Sarajevo	0	0	0
11	Srebrenik	0	0	0
12	Široki Brijeg	1.071.517	0	1.071.517
13	Tuzla	10.851.563	0	10.851.563
14	Visoko	0	0	0
15	Zenica	0	0	0
16	Živinice	172.537	0	172.537
Ukupno		30.265.248	0	30.265.248
U Republici Srpskoj				
1	Bijeljina	35.393.471	0	35.393.471
2	Banja Luka	55.070.923	16.068.131	71.139.054
3	Istočno Sarajevo	4.572.775	0	4.572.775
4	Doboj	43.869.842	0	43.869.842
5	Gradiška	22.939.652	0	22.939.652
6	Prijedor	14.663.342	0	14.663.342
7	Trebinje	11.570.275	0	11.570.275
8	Zvornik	12.559.470	397.187	12.956.657
Ukupno		200.639.750	16.465.318	217.105.068

Stanje unutarnjeg duga općina na dan 31.12.2020. godine

(U KM)

R. br.	Naziv općine	Stanje duga (po osnovi kredita)	Stanje duga (po osnovi izdanih obveznica)	Ukupno
U Federaciji BiH				
1	Banovići	300.000	0	300.000
2	Bosanska Krupa	1.600.000	0	1.600.000
3	Bosanski Petrovac	1.272.896	0	1.272.896
4	Bosansko Grahovo	0	0	0
5	Breza	0	0	0
6	Bugojno	19.250	0	19.250
7	Busovača	1.100.000	0	1.100.000
8	Bužim	183.667	0	183.667
9	Centar Sarajevo	0	0	0
10	Čelić	150.701	0	150.701
11	Čitluk	1.195.964	0	1.195.964
12	Doboj Istok	0	0	0
13	Doboj Jug	0	0	0
14	Dobretići	17.029	0	17.029
15	Domaljevac-Samac	0	0	0
16	Donji Vakuf	830.800	0	830.800
17	Drvar	1.570.308	0	1.570.308
18	Foča-Ustikolina	0	0	0
19	Fojnica	0	0	0
20	Glamoč	0	0	0
21	Gornji Vakuf-Uskoplje	212.546	0	212.546
22	Grude	977.810	0	977.810
23	Hadžići	1.627.010	0	1.627.010
24	Ilidža	0	0	0
25	Ilijaš	944.995	0	944.995
26	Jablanica	6.086.810	0	6.086.810
27	Jajce	8.000.000	0	8.000.000
28	Kakanj	4.236.120	0	4.236.120
29	Kalesija	0	0	0
30	Kiseljak	0	0	0
31	Kladanj	3.053.599	0	3.053.599
32	Ključ	87.989	0	87.989
33	Konjic	3.869.237	0	3.869.237
34	Kreševo	29.982	0	29.982
35	Kupres	0	0	0
36	Lukavac	595.000	0	595.000
37	Maglaj	0	0	0
38	Neum	1.750	0	1.750
39	Novi grad Sarajevo	0	0	0
40	Novi Travnik	623.738	0	623.738
41	Novo Sarajevo	0	0	0
42	Odžak	178.559	0	178.559
43	Olovo	80.427	0	80.427
44	Orašje	4.167	0	4.167
45	Pale -Prača	0	0	0
46	Posušje	0	0	0
47	Prozor-Rama	200.000	0	200.000
48	Ravno	0	0	0
49	Sanski Most	999.167	0	999.167
50	Sapna	400.000	0	400.000
51	Stari grad Sarajevo	33.050	0	33.050
52	Stolac	369.700	0	369.700
53	Teočak	35.878	0	35.878
54	Tešanj	0	0	0
55	Tomislavgrad	0	0	0
56	Travnik	506.787	0	506.787
57	Trnovo	0	0	0

58	Usora	0	0	0
59	Vareš	0	0	0
60	Velika Kladuša	170.012	0	170.012
61	Vitez	1.738.095	0	1.738.095
62	Vogošća	0	0	0
63	Zavidovići	524.200	0	524.200
64	Žepče	0	0	0
Ukupno		43.827.243	0	43.827.243
U Republici Srpskoj				
1	Bratunac	651.340	0	651.340
2	Brod	5.752.170	123.065	5.875.235
3	Berkovići	855.806	0	855.806
4	Bileća	4.443.730	0	4.443.730
5	Čajniče	1.495.031	0	1.495.031
6	Čelinac	0	0	0
7	Derвента	3.528.021	0	3.528.021
8	Donji Žabar	716.426	0	716.426
9	Foča	3.017.464	1.500.000	4.517.464
10	Gacko	2.258.738	0	2.258.738
11	Han Pijesak	48.902	0	48.902
12	Istočni Drvar	0	0	0
13	Istočna lliđža	3.214.526	0	3.214.526
14	Istočno Novo Sarajevo	0	4.509.775	4.509.775
15	Istočni Mostar	0	0	0
16	Istočni Stari Grad	776.346	0	776.346
17	Jezero	473.107	0	473.107
18	Kalinovik	133.992	0	133.992
19	Kostanjica	338.648	1.378.262	1.716.910
20	Kotor Varoš	2.000.000	5.000.000	7.000.000
21	Kozarska Dubica	84.894	8.321.940	8.406.834
22	Knežev0	608.245	5.600.000	6.208.245
23	Kupa na Uni	297.402	0	297.402
24	Kupres	107.490	0	107.490
25	Laktaši	3.456.214	0	3.456.214
26	Lopare	1.261.148	199.912	1.461.060
27	Ljubinje	592.204	0	592.204
28	Milići	4.249.927	0	4.249.927
29	Modrića	0	3.927.321	3.927.321
30	Mrkonjić Grad	1.834.177	0	1.834.177
31	Nevesinje	2.730.301	0	2.730.301
32	Novo Gorađe	1.814.721	0	1.814.721
33	Novi Grad	3.473.380	1.099.825	4.573.205
34	Osnaci	161.657	0	161.657
35	Oštra Luka	147.732	0	147.732
36	Pale	4.435.498	0	4.435.498
37	Pelagićevo	419.804	0	419.804
38	Petrovac	0	0	0
39	Petrovo	1.415.363	100.163	1.515.526
40	Prnjavor	4.806.680	0	4.806.680
41	Ribnik	1.924.062	0	1.924.062
42	Rožatica	2.762.726	900.000	3.662.726
43	Rudo	0	0	0
44	Sokolac	2.368.126	5.500.000	7.868.126
45	Srbac	3.876.757	3.500.000	7.376.757
46	Srebrenica	2.418.520	0	2.418.520
47	Stanari	3.694.943	0	3.694.943
48	Šamac	7.249.928	2.727	7.252.655
49	Šekovići	0	1.200.000	1.200.000
50	Šipovo	5.000.000	439.351	5.439.351
51	Teslić	2.427.952	0	2.427.952
52	Trnovo	0	566.953	566.953
53	Ugljevik	5.160.692	0	5.160.692

54	Višegrad	5.083.604	0	5.083.604
56	Vlasenica	353.444	1.778.208	2.131.652
57	Vukosavlje	0	0	0
Ukupno		103.921.838	45.647.502	149.569.340

PRILOG 11

*Pregled stanja duga po osnovi izdanih jamstava Federacije BiH, županija, općina i gradova
na dan 31.12.2020. godine*

Jamstva Federacije BiH na dan 31.12.2020. godine³⁹

Dužnik	Naziv kredita	Kreditor	Ugovoreni iznos kredita (u izvornoj valuti)	Valuta	Vrsta duga	Stanje duga (u KM)
Federacija BiH	Jamstvo za JP Željeznice FBiH	UniCredit Bank dd Mostar Intesa Sanpaolo banka dd BiH	40.350.051	EUR	Unutamji	0
Ukupno jamstva Federacije BiH			40.350.051			0

Jamstva županija, gradova i općina u Federaciji BiH na dan 31.12.2020. godine⁴⁰

Davatelj jamstva	(U KM)		
	Stanje duga po vanjskim jamstvima	Stanje duga po unutarnjim jamstvima	Ukupno stanje duga po jamstvima
Županije			
Županija Središnja Bosna	5.346.717	7.172.476	12.519.193
Hercegovačko-neretvanska županija	34.840.707	0	34.840.707
Županija Zapadnohercegovačka	21.273.421	0	21.273.421
Sarajevska županija	21.238.311	0	21.238.311
Hercegbosanska županija	452.320	0	452.320
Tuzlanska županija	0	2.268.763	2.268.763
Unsko-sanska županija	0	4.302.826	4.302.826
Ukupno	83.151.476	13.744.065	96.895.540
Gradovi			
Grad Cazin	3.347.457	2.469.280	5.816.737
Grad Čapljina	6.852.495	0	6.852.495
Grad Gračanica	600.000	0	600.000
Grad Livno	0	1.357.511	1.357.511
Grad Mostar	6.672.648	0	6.672.648
Grad Srebrenik	0	104.180	104.180
Grad Tuzla	6.096.886	0	6.096.886
Grad Zenica	1.776.254	0	1.776.254
Grad Živinice	429.502	0	429.502
Ukupno	25.775.242	3.930.971	29.706.213
Općina			
Općina Banovići	0	2.346.996	2.346.996
Općina Bosanska Krupa	2.783.111	0	2.783.111
Općina Čelče	0	617.616	617.616
Općina Donji Vakuf	0	456.360	456.360
Općina Jajce	0	1.483.338	1.483.338
Općina Kakanj	0	5.804.348	5.804.348
Općina Kalesija	0	1.404.866	1.404.866
Općina Kiseljak	0	49.996	49.996
Općina Kladanj	0	782.332	782.332
Općina Lukavac	0	509.578	509.578
Općina Novi Travnik	0	98.532	98.532
Općina Posušje	5.517.589	0	5.517.589
Općina Sanski Most	0	225.000	225.000
Općina Sappa	509.252	100.000	609.252
Općina Stolac	0	441.339	441.339
Općina Teočak	0	386.328	386.328
Općina Tešanj	0	538.020	538.020
Ukupno	8.809.952	15.244.648	24.054.600

³⁹ Izvor: Federalno ministarstvo financija

⁴⁰ Izvor: Federalno ministarstvo financija

PRILOG 12

*Pregled jamstava Vlade Republike Srpske, odobrena, povučena kreditna sredstva i stanje duga
na dan 31.12.2020. godine*

5.	„UniCredit Bank“ a.d. Banja Luka, „Nova banka“ a.d. Banja Luka, Komercijalna banka a.d. Banja Luka i „NLB banka“ a.d. Banja Luka-JP Autoputevi RS, kredit za završetak radova na dionici autoceste od Banje Luke do Dobrova	KM	40.000.000,00	40.000.000,00	40.000.000,00	40.000.000,00	40.000.000,00	40.000.000,00	100,00%	KM	40.000.000,00	40.000.000,00	KM	0,00	0,00	0,00
6.	„Nova banka“ a.d. Banja Luka-Općina Kostajnica	KM	350.000,00	350.000,00	350.000,00	350.000,00	350.000,00	350.000,00	100,00%	KM	28.318,70	28.318,70	KM	321.681,30	321.681,30	321.681,30
7.	„UniCredit Bank“ a.d. Banja Luka-JZU Univerzitetska bolnica Foča	KM	5.000.000,00	5.000.000,00	5.000.000,00	5.000.000,00	5.000.000,00	5.000.000,00	100,00%	KM	1.016.745,26	1.016.745,26	KM	3.983.254,74	3.983.254,74	3.983.254,74
8.	„UniCredit Bank“ a.d. Banja Luka-JZU Bolnica "Sveti apostol Luka" Doboj	KM	5.000.000,00	5.000.000,00	5.000.000,00	5.000.000,00	5.000.000,00	5.000.000,00	100,00%	KM	371.485,15	371.485,15	KM	4.628.514,85	4.628.514,85	4.628.514,85
9.	„Nova banka“ a.d. Banja Luka i Komercijalna banka a.d. Banja Luka- JZU Bolnica "Sveti vračevi" Bijeljina	KM	4.000.000,00	4.000.000,00	4.000.000,00	4.000.000,00	4.000.000,00	4.000.000,00	100,00%	KM	904.691,04	904.691,04	KM	3.095.308,96	3.095.308,96	3.095.308,96
10.	„Nova banka“ a.d. Banja Luka -JZU Bolnica Nevesinje	KM	1.700.000,00	1.700.000,00	1.700.000,00	1.700.000,00	1.700.000,00	1.700.000,00	100,00%	KM	219.534,51	219.534,51	KM	1.480.465,49	1.480.465,49	1.480.465,49
11.	„Nova banka“ a.d. Banja Luka -JZU Bolnica Istočno Sarajevo	KM	1.200.000,00	1.200.000,00	1.200.000,00	1.200.000,00	1.200.000,00	1.200.000,00	100,00%	KM	678.576,82	678.576,82	KM	521.423,18	521.423,18	521.423,18
12.	„NLB Banka“ a.d. Banja Luka-AD "Grad" Bijeljina	KM	950.000,00	950.000,00	950.000,00	950.000,00	950.000,00	950.000,00	100,00%	KM	0,00	0,00	KM	950.000,00	950.000,00	950.000,00
13.	„UniCredit Bank“ a.d. Banja Luka-JZU Bolnica "Dr Mladen Stojanović" Prijedor	KM	3.500.000,00	3.500.000,00	3.500.000,00	3.500.000,00	3.500.000,00	3.500.000,00	100,00%	KM	216.485,88	216.485,88	KM	3.283.514,12	3.283.514,12	3.283.514,12
14.	„Nova banka“ a.d. Banja Luka-Općina Krupa na Uni	KM	175.000,00	175.000,00	175.000,00	175.000,00	175.000,00	175.000,00	100,00%	KM	26.547,90	26.547,90	KM	148.452,10	148.452,10	148.452,10
15.	„Nova banka“ a.d. Banja Luka-JU Nacionalni park "Sujeska" Tjentitac	KM	1.500.000,00	1.500.000,00	1.500.000,00	1.500.000,00	1.500.000,00	1.500.000,00	100,00%	KM	199.381,57	199.381,57	KM	1.300.618,43	1.300.618,43	1.300.618,43
16.	„NLB Banka“ a.d. Banja Luka i "Komercijalna banka" a.d. Banja Luka- a.d. Olimpijski centar "Jahorina" Pale	KM	9.000.000,00	9.000.000,00	9.000.000,00	9.000.000,00	9.000.000,00	9.000.000,00	100,00%	KM	0,00	0,00	KM	9.000.000,00	9.000.000,00	9.000.000,00
17.	"Sberbank" a.d. Banja Luka-Z.P. "RITE Gacko" a.d. Gacko	KM	6.000.000,00	6.000.000,00	6.000.000,00	6.000.000,00	6.000.000,00	6.000.000,00	100,00%	KM	1.253.307,16	1.253.307,16	KM	4.746.692,84	4.746.692,84	4.746.692,84
18.	"Nova banka" a.d. Banja Luka-Z.P. "RITE Gacko" a.d. Gacko	KM	12.400.000,00	12.400.000,00	12.400.000,00	12.400.000,00	12.400.000,00	12.400.000,00	100,00%	KM	1.943.019,15	1.943.019,15	KM	10.456.980,85	10.456.980,85	10.456.980,85

19.	„UniCredit Bank“ a.d. Banja Luka, NLB banka a.d. Banja Luka, Komercijalna banka a.d. Banja Luka i Nova banka a.d. Banja Luka-Fond zdravstvenog osiguranja Republike Srpske	KM	60.000.000,00	60.000.000,00	60.000.000,00	60.000.000,00	60.000.000,00	60.000.000,00	50,00%	KM	1.175.395,71	1.175.395,71	1.175.395,71	KM	58.824.604,29	58.824.604,29
20.	Komercijalna banka a.d. Banja Luka, Elektroprivreda Republike Srpske, Matično poduzeće a.d. Trebinje	KM	9.590.000,00	9.590.000,00	9.590.000,00	9.590.000,00	9.590.000,00	100,00%	KM	0,00	0,00	0,00	KM	9.590.000,00	9.590.000,00	
21.	„Nova banka“ a.d. Banja Luka i „Komercijalna banka“ a.d. Banja Luka-JZU Bolnica Gradiška	KM	5.200.000,00	5.200.000,00	5.200.000,00	5.200.000,00	5.200.000,00	100,00%	KM	232.107,79	232.107,79	232.107,79	KM	4.967.892,21	4.967.892,21	
22.	„Naša banka“ a.d. Bijeljina- JZU Specijalna bolnica za psihijatriju Sokolac	KM	2.500.000,00	2.500.000,00	2.500.000,00	2.500.000,00	2.500.000,00	0,00%	KM	0,00	0,00	0,00	KM	0,00	0,00	
23.	„UniCredit Bank“ a.d. Banja Luka-JZU Bolnica Zvornik	KM	1.800.000,00	1.800.000,00	1.800.000,00	1.800.000,00	1.800.000,00	100,00%	KM	98.474,25	98.474,25	98.474,25	KM	1.701.525,75	1.701.525,75	
24.	„UniCredit Bank“ a.d. Banja Luka-JP „Putevi RS“	KM	95.000.000,00	95.000.000,00	95.000.000,00	95.000.000,00	17.850.870,03	18,79%	KM	0,00	0,00	0,00	KM	17.850.870,03	17.850.870,03	
25.	„Sparkasse“ d.d. BiH - OC „Jahorina“ Pale	KM	10.000.000,00	10.000.000,00	10.000.000,00	10.000.000,00	0,00	0,00%	KM	0,00	0,00	0,00	KM	0,00	0,00	
26.	„Nova banka“ A.D. Banja Luka-OC „Jahorina“ Pale	KM	10.000.000,00	10.000.000,00	10.000.000,00	10.000.000,00	0,00	0,00%	KM	0,00	0,00	0,00	KM	0,00	0,00	
27.	„UniCredit Bank“ a.d. Banja Luka-JPŠ „Šume Republike Srpske“	KM	6.000.000,00	6.000.000,00	6.000.000,00	6.000.000,00	6.000.000,00	100,00%	KM	0,00	0,00	0,00	KM	6.000.000,00	6.000.000,00	
28.	„NLB banka“ a.d. Banja Luka-JPŠ „Šume Republike Srpske“	KM	6.000.000,00	6.000.000,00	6.000.000,00	6.000.000,00	6.000.000,00	100,00%	KM	0,00	0,00	0,00	KM	6.000.000,00	6.000.000,00	
29.	„Sberbank Srbija“ a.d. Beograd- OC „Jahorina“ Pale	KM	23.400.000,00	23.400.000,00	23.400.000,00	17.837.445,68	17.837.445,68	76,23%	KM	0,00	0,00	0,00	KM	17.837.445,68	17.837.445,68	
Ukupno jamstva Vlade Republike Srpske					1.057.941.369,87		907.188.202,73	85,75%				253.168.144,41			654.020.058,31	

*Aneksom broj 5 Ugovora o kreditu izmijenjen je odobren iznos na 4.556.357,08 EUR. Kredit je 12.6.2013. godine zatvoren, a banka će razliku do odobrenog iznosa isknjižiti

**Jamstvo po osnovi zaduženja „Nikola Tesla d.o.o.“ aktivirano je i uključeno u stanje unutarne dugove RS