



BOSNIA AND HERZEGOVINA  
MINISTRY OF FINANCE  
AND TREASURY

Broj: 07/1-16-30-5045- 2 /21  
Sarajevo, 22.4.2021. godine

20. 04. 2021  
01,02-16-1-844/21  
B

PARLAMENTARNA SKUPŠTINA BOSNE I HERCEGOVINE

Predstavnički dom

Dom naroda

Trg Bosne i Hercegovine 1

71000 Sarajevo

**PREDMET: Informacija o stanju javne zaduženosti Bosne i Hercegovine na dan  
31.12.2020. godine - dostavlja se**

U prilogu se dostavlja Informacija o stanju javne zaduženosti Bosne i Hercegovine na dan 31.12.2020. godine na jezicima u službenoj upotrebi u BiH, u pisanoj i elektronskoj formi (CD).

Vijeće ministara Bosne i Hercegovine je na 32. sjednici, održanoj 8.4.2021. godine, razmotrilo i usvojilo Informaciju o stanju javne zaduženosti Bosne i Hercegovine na dan 31.12.2020. godine, koju je pripremlilo Ministarstvo finansija i trezora BiH, te se ista dostavlja Parlamentarnoj skupštini BiH radi upoznavanja.

S poštovanjem,

MINISTAR  
Vjekoslav Bevanda

**Prilog:**

- Tekst Informacije na jezicima u službenoj upotrebi u BiH (u pisanoj i elektronskoj formi - CD)

**Dostavljeno:**

- Naslovu
- a/a

**BOSNA I HERCEGOVINA**  
MINISTARSTVO FINANCIJA/  
FINANSIJA I TREZORA



**BOSNA I HERCEGOVINA**  
MINISTARSTVO FINANCIJA  
I TREZORA

**BOSNIA AND HERZEGOVINA**  
MINISTRY OF FINANCE  
AND TREASURY

***INFORMACIJA O STANJU JAVNE ZADUŽENOSTI***  
***BOSNE I HERCEGOVINE***  
***na dan 31.12.2020. godine***

***Sarajevo, mart 2021. godine***

## SADRŽAJ

SADRŽAJ .....	2
1. VANJSKA ZADUŽENOST BOSNE I HERCEGOVINE .....	6
1.1. Stanje vanjske zaduženosti na dan 31.12.2020. godine .....	6
1.2. Struktura vanjske zaduženosti po periodu nastanka obaveze i kreditorima .....	7
1.3. Stanje vanjskog duga kroz period .....	8
1.4. Vanjska zaduženost (novi krediti) po sektorima/namjeni korištenja kredita .....	9
1.5. Servisiranje vanjskog duga .....	10
1.6. Kreditni uslovi, kamatna i valutna struktura vanjskog duga BiH .....	12
1.7. Pokazatelji izloženosti vanjskog duga rizicima .....	13
1.8. Pregled projekata u postupku zaključivanja .....	15
1.9. Projekcija stanja i obaveza vanjskog duga za period 2021.-2023. godine .....	15
1.10. Zaduzenost nevladinog sektora .....	16
2. UNUTRAŠNJA ZADUŽENOST BOSNE I HERCEGOVINE.....	18
2.1. Stanje unutrašnjeg duga .....	18
2.1.1. Direktni i indirektni unutrašnji državni dug .....	19
2.1.2. Unutrašnji dug vlada entiteta i Distrikta.....	19
2.1.2.1. Stara devizna štednja .....	19
2.1.2.2. Obaveze po osnovu ratnih potraživanja .....	19
2.1.2.3. Opće obaveze .....	20
2.1.2.4. Dugoročno zaduženje emisijom obveznica .....	20
2.1.2.5. Trezorski zapisi entiteta.....	20
2.1.2.6. Obaveze po kreditima.....	21
2.1.2.7. Refundacija poreza općinama i fondovima po osnovu izmirenja poreza putem obveznica Republike Srpske.....	22
2.1.2.8. Obaveze po osnovu aktiviranih garancija.....	22
2.1.3. Unutrašnji dug općina, gradova i kantona.....	22
2.1.4. Dug fondova socijalne sigurnosti.....	22
2.1.5. Dug javnih preduzeća.....	23
2.2. Stanje unutrašnjeg duga kroz period .....	23
3. GARANCIJE PO OSNOVU VANJSKE I UNUTRAŠNJE ZADUŽENOSTI BOSNE I HERCEGOVINE .....	24
3.1. Vanjske državne garancije .....	24
3.2. Garancije entiteta i Distrikta .....	24
4. JAVNA ZADUŽENOST BOSNE I HERCEGOVINE .....	25

4.1. Stanje javne zaduženosti na dan 31.12.2020. godine .....	25
4.2. Stanje javne zaduženosti kroz period .....	25
4.3. Pokazatelji zaduženosti po osnovu javnog duga .....	26
SAŽETAK .....	27
PRILOG 1	
Analitički pregled vanjskog duga Bosne i Hercegovine zaključno sa 31.12.2020. godine.....	28
PRILOG 2	
Pregled neangažovanih kreditnih sredstava po zaključenim kreditnim sporazumima i plaćeni commitment fee zaključno sa 31.12.2020. godine .....	36
PRILOG 3	
Pregled stanja vanjske zaduženosti Bosne i Hercegovine kroz period 1995-2020. godine .....	39
PRILOG 4	
Pregled servisiranja vanjskog državnog duga po kreditorima i nosiocima obaveza za period 01.01.-31.12.2020. godine .....	41
PRILOG 5	
Pregled projekata u postupku zaključivanja na dan 31.12.2020. godine .....	43
PRILOG 6	
Stanje nevladinog vanjskog duga po NACE Rev2 klasifikaciji djelatnosti dužnika zaključno sa 30.9.2020. godine.....	58
PRILOG 7	
Pregled stanja duga po osnovu emitovanih obveznica Vlade Federacije BiH i Vlade Republike Srpske.....	61
PRILOG 8	
Pregled emitovanih trezorskih zapisa Vlade Federacije BiH i Vlade Republike Srpske u 2020. godini .....	64
PRILOG 9	
Kreditno zaduženje Vlade Republike Srpske na dan 31.12.2020. godine.....	66
PRILOG 10	
Stanje unutrašnjeg duga kantona, gradova i općina u Federaciji BiH i Republici Srpskoj na dan 31.12.2020. godine .....	68
PRILOG 11	
Pregled stanja duga po osnovu izdatih garancija Federacije BiH, kantona, općina i gradova na dan 31.12.2020. godine.....	73
PRILOG 12	
Pregled garancija Vlade Republike Srpske, odobrena, povučena kreditna sredstva i stanje duga na dan 31.12.2020. godine.....	75

## *Uvodne napomene*

Predmetna Informacija prezentira stanje javne zaduženosti Bosne i Hercegovine na dan 31.12.2020. godine, a na osnovu podataka kojima raspolaže Ministarstvo finansija i trezora BiH. Termini korišteni u Informaciji o stanju javne zaduženosti, a na osnovu definicija utvrđenih u Zakonu o zaduživanju, dugu i garancijama BiH, član 3. – definicije („Službeni glasnik BiH“, br. 52/05, 103/09 i 90/16), imaju sljedeća značenja:

**Državni dug:** dug izražen u domaćoj valuti čiji je zajmoprimac Ministarstvo finansija i trezora Bosne i Hercegovine u ime Bosne i Hercegovine.

**Vanjski državni dug:** državni dug nastao u skladu s međunarodnim sporazumom. Dug nastao u periodu od 2. aprila 1992. godine do 14. decembra 1995. godine ne smatra se vanjskim dugom države.

**Vanjska državna garancija:** garancija države da će zajam koji je predmet međunarodnog sporazuma otplatiti u cijelosti ili djelimično ukoliko to ne uradi zajmoprimac.

**Dug entiteta i Distrikta:** dug izražen u domaćoj valuti čiji je zajmoprimac, direktno ili indirektno, ministarstvo finansija entiteta u ime entiteta / Direkcija za finansije Brčko distrikta BiH u ime Distrikta.

**Vanjski dug entiteta i Distrikta:** dug entiteta ili Distrikta koji je predmet međunarodnog sporazuma zaključenog u skladu sa procedurama definisanim Zakonom o zaduživanju dugu i garancijama BiH.

**Unutrašnji državni dug:** državni dug, izuzimajući vanjski državni dug.

**Direktni unutrašnji državni dug:** unutrašnji državni dug nastao direktno u ime Bosne i Hercegovine.

**Indirektni unutrašnji državni dug:** unutrašnji državni dug nastao na zahtjev i u ime dužnika, a vraća ga država isključivo iz sredstava koja taj dužnik uplati za svoj relevantni unutrašnji dug.

**Unutrašnji dug entiteta i Distrikta:** dug entiteta ili Distrikta isključujući vanjski dug entiteta ili Distrikta.

**Servisiranje duga:** uplata sredstava svake fiskalne godine za glavnicu, kamatu, diskont i druge obaveze po osnovu duga, uključujući ostale prateće troškove.

**Garancije entiteta i Distrikta:** garancije na zajmove plative u domaćoj i stranoj valuti, za koje je ministarstvo finansija entiteta u ime entiteta, odnosno Direkcija za finansije Brčko distrikta BiH u ime Distrikta, nosilac garancije.

***Ostali korišteni termini<sup>1</sup>:***

**Javni dug BiH (javna zaduženost):** zbir vanjske i unutrašnje zaduženosti.

**Vanjski dug BiH (vanjska zaduženost):** dug koji uključuje vanjski državni dug, vanjski dug entiteta i Distrikta i vanjski dug jedinica lokalne samouprave.

**Vanjski dug jedinica lokalne samouprave:** dug jedinica lokalne samouprave koji je predmet međunarodnog sporazuma zaključenog direktno između jedinice lokalne samouprave i kreditora, i koji se direktno servisira od strane jedinice lokalne samouprave.

**Unutrašnji dug BiH (unutrašnja zaduženost):** zbir direktnog i indirektnog unutrašnjeg državnog duga, unutrašnjeg duga entiteta, unutrašnjeg duga Distrikta, unutrašnjeg duga kantona, gradova, općina, fondova socijalne sigurnosti i javnih preduzeća.

**„Stari“ dug:** vanjski državni dug nastao prije 02.04.1992. godine, odnosno dug koji je Bosna i Hercegovina preuzela kao nasljeđene međunarodne obaveze, nastale do 02.04.1992. godine, a koje su nakon pregovora sa ino-povjericima rekonstruisane i reprogramirane.

**„Novi“ dug:** vanjski dug nastao poslije 14.12.1995. godine.

**Ugovoreni krediti:** ukupni iznosi ugovorenih kredita u skladu sa međunarodnim sporazumima.

**Angažovani krediti:** ukupni iznosi angažovanih kreditnih sredstava do posmatranog perioda, uključujući "stari" dug.

**Neangažovani krediti:** ukupni iznosi ugovorenih kredita zaključenih u skladu sa međunarodnim sporazumima umanjeni za ukupne angažovane iznose.

**Stanje zaduženosti:** ukupni angažovani iznosi kredita umanjeni za otplaćene glavnice.

**Commitment fee (trošak/naknada za odobrena, a neangažovana sredstva):** Naknada koja se plaća na neangažovanu kreditnu liniju, odnosno na neangažovani dio kreditnih sredstava. Commitment fee je definisan generalnim uslovima poslovanja pojedinih kreditora (KfW, MMF, EBRD i dr.) i uglavnom je određen kao fiksni procent koji se obračunava na neangažovani iznos kredita. Zajmoprimac plaća naknadu (commitment fee) kao kompenzaciju za držanje sredstava na otvorenoj kreditnoj liniji, odnosno za osiguranje isplate kreditnih sredstava na specificirane datume u budućnosti.

---

<sup>1</sup> Termini su korišteni u svrhu izrade Informacije o stanju javne zaduženosti, radi jednoobraznosti i jednostavnosti prezentovanja podataka.

# 1. VANJSKA ZADUŽENOST BOSNE I HERCEGOVINE

## 1.1. Stanje vanjske zaduženosti na dan 31.12.2020. godine

Vanjski dug Bosne i Hercegovine na dan 31.12.2020. godine iznosi **8.662,66 mil KM<sup>2</sup>**, a isti obuhvata vanjski državni dug<sup>3</sup> u iznosu od 8.202,75 mil KM koji je alociran na Federaciju Bosne i Hercegovine (u daljem tekstu: Federacija BiH), Republiku Srpsku, Brčko distrikt BiH (u daljem tekstu: Distrikt) i Institucije Bosne i Hercegovine (u daljem tekstu: Institucije BiH), vanjski dug entiteta i Distrikta<sup>4</sup> u iznosu od 436,65 mil KM, te vanjski dug jedinica lokalne samouprave u iznosu 23,26 mil KM, a kako je prikazano u Tabeli 1.

Tabela 1. Stanje vanjskog duga BiH na dan 31.12.2020. godine

(u mil KM)

Opis	Ukupno	od toga:			
		Federacija BiH	Republika Srpska	Distrikt	Institucije BiH <sup>5</sup>
Vanjski državni dug	<b>8.202,75</b>	4.956,79	3.131,73	51,28	62,95
Vanjski dug entiteta i Distrikta	<b>436,65</b>	72,65	364,00	0,00	0,00
Vanjski dug jedinica lokalne samouprave	<b>23,26</b>	0,00	23,26	0,00	0,00
<b>Vanjski dug BiH</b>	<b>8.662,66</b>	<b>5.029,44</b>	<b>3.518,99</b>	<b>51,28</b>	<b>62,95</b>

Zaključno sa 31.12.2020. godine ugovoreno je vanjskih kredita u ukupnom iznosu od 14.715,33 mil KM<sup>6</sup>, od čega je angažovano 12.817,24 mil KM, dok je 1.898,09 mil KM raspoloživo za angažovanje u skladu sa realizacijom odobrenih projekata.

Analitički pregled vanjskog duga BiH dat je u Prilogu 1, a pregled neangažovanih kreditnih sredstava po zaključenim kreditnim sporazumima i plaćeni commitment fee dat je u Prilogu 2.

<sup>2</sup> Preliminarni podaci.

<sup>3</sup> Procedure i način zaključivanja međunarodnih sporazuma po osnovu vanjskog državnog duga regulisan je Zakonom o zaduživanju, dugu i garancijama BiH, Poglavlje III, član 39. ("Službeni glasnik BiH", br. 52/05, 103/09 i 90/16) i Zakonom o postupku zaključivanja i izvršavanja međunarodnih ugovora ("Službeni glasnik BiH", br. 29/00 i 32/13).

<sup>4</sup> Vanjski dug entiteta i Distrikta regulisan je članom 49. Zakona o zaduživanju, dugu i garancijama BiH i zakonima o zaduživanju, dugu i garancijama entiteta. Obaveze nastale po ovom dugu izmiruju se direktno od strane entiteta i Distrikta. Iako entiteti nisu proveli sve procedure zaduživanja za vanjski dug entiteta definisane članom 49. Zakona, MFiT prezentira ove podatke, na osnovu dostavljenih izvještaja entiteta, a u cilju sveobuhvatnog izvještavanja o vanjskoj zaduženosti BiH.

<sup>5</sup> Za Institucije BiH: kredit EBRD - Vazdušni saobraćaj, Izvozni kredit "I" Vlade Belgije, kredit Evropske komisije - Makrofinansijska pomoć II, CEB - Državni zavrtor, Saudijski razvojni fond (SFD) - Obnova stambenih jedinica za nesejlene u BiH.

<sup>6</sup> Navedeni iznos obuhvata ugovorene iznose vanjskog državnog duga, kao i vanjski dug entiteta i Distrikta i vanjski dug jedinica lokalne samouprave. Krediti koji su oplaćeni nisu uključeni.

## 1.2. Struktura vanjske zaduženosti po periodu nastanka obaveze i kreditorima

Učešće „starog“ duga u stanju vanjske zaduženosti na dan 31.12.2020. godine iznosi 9,25% i manje je u odnosu na učešće ovog duga u 2019. godini koje je iznosilo 11,67%. „Stari“ dug čine nasljeđeni komercijalni dugovi prema Pariškom klubu kreditora, Londonskom klubu kreditora, te zajmovi WBIBRD-a. U okviru „novog“ duga, najveću procentualnu zastupljenost čine dugovi prema međunarodnim finansijskim institucijama (EIB, WBIDA, WBIBRD, EBRD, MMF).

Tabela 2. Stanje vanjskog duga BiH na dan 31.12.2020. godine prema podjeli kreditora na multilateralne i bilateralne, nosiocima obaveza i periodu nastanka obaveze (u mil KM)

Kreditor	Federacija BiH	Republika Srpska	Distrikt	Institucije BiH	Ukupan vanjski dug	% učešća u ukupnom stanju duga
<b>Bilateralna</b>	<b>967,90</b>	<b>564,67</b>	<b>0,00</b>	<b>9,49</b>	<b>1.542,06</b>	<b>17,80%</b>
<b>"Novi" dug</b>	<b>577,68</b>	<b>373,27</b>	<b>0,00</b>	<b>9,49</b>	<b>960,44</b>	<b>11,09%</b>
Banka za rad i gosp. i Austrijska poštanska štedionica (BAWAG)	0,41	0,00	0,00	0,00	0,41	0,00%
Vlada Belgije (BEL)	0,46	0,94	0,00	1,45	2,85	0,03%
ERSTE Banka (EBA)	11,42	1,23	0,00	0,00	12,65	0,15%
Vlada Španije (ESP)	82,49	3,36	0,00	0,00	85,85	0,99%
Vlada Japana (JPN)	31,39	181,33	0,00	0,00	212,72	2,46%
Izvozno - uvozna banka Koreje (KEXIM)	38,46	89,13	0,00	0,00	127,59	1,47%
Njemačka razvojna banka (KfW)	183,84	12,47	0,00	0,00	196,31	2,27%
Kuvajtski fond za arapski ekonomski razvoj (KWT)	62,99	0,00	0,00	0,00	62,99	0,73%
Vlada Poljske (POL)	0,00	22,14	0,00	0,00	22,14	0,26%
Republika Portugal (PRT)	62,57	2,08	0,00	0,00	64,65	0,75%
Raiffeisen banka (RBA)	7,48	25,63	0,00	0,00	33,11	0,38%
Saudijski razvojni fond (SFD)	83,30	0,00	0,00	8,04	91,34	1,05%
Republika Srbija (SRB)	0,00	11,19	0,00	0,00	11,19	0,13%
UniCredit Bank Austria (UCBA)	12,87	23,77	0,00	0,00	36,64	0,42%
<b>"Stari" dug</b>	<b>390,22</b>	<b>191,40</b>	<b>0,00</b>	<b>0,00</b>	<b>581,62</b>	<b>6,71%</b>
Londonski klub kreditora	23,73	12,65	0,00	0,00	36,38	0,42%
Pariški klub kreditora	366,49	178,75	0,00	0,00	545,24	6,29%
<b>Multilateralna</b>	<b>4.061,54</b>	<b>2.625,74</b>	<b>51,28</b>	<b>53,46</b>	<b>6.792,02</b>	<b>78,41%</b>
<b>"Novi" dug</b>	<b>3.956,89</b>	<b>2.510,73</b>	<b>51,28</b>	<b>53,46</b>	<b>6.572,36</b>	<b>75,87%</b>
Razvojna banka Vijeća Evrope (CEB)	59,26	48,76	0,40	36,32	144,74	1,67%
Evropska banka za obnovu i razvoj (EBRD)	525,50	55,67	37,25	1,49	619,91	7,16%
Evropska investiciona banka (EIB)	954,86	1.054,90	0,00	0,00	2.009,76	23,20%
Evropska komisija (EK)	96,49	48,24	0,00	15,65	160,38	1,85%
Međunarodni fond za razvoj poljoprivrede (IFAD)	52,59	37,46	0,00	0,00	90,05	1,04%
Međunarodni monetarni fond (MMF)	573,41	328,15	6,14	0,00	907,70	10,48%
Opec fond za međunarodni razvoj (OFID)	192,92	3,19	0,52	0,00	196,63	2,27%
Svjetska banka - Međunarodna banka za obnovu i razvoj (WBIBRD)	488,08	359,05	0,00	0,00	847,13	9,78%
Svjetska banka - Međunarodna asocijacija za razvoj (WBIDA)	1.013,78	575,31	6,97	0,00	1.596,06	18,42%
<b>"Stari" dug</b>	<b>104,65</b>	<b>115,01</b>	<b>0,00</b>	<b>0,00</b>	<b>219,66</b>	<b>2,54%</b>
Svjetska banka - Međunarodna banka za obnovu i razvoj (WBIBRD)	104,65	115,01	0,00	0,00	219,66	2,54%
<b>Euroobveznica RS</b>	<b>0,00</b>	<b>328,58</b>	<b>0,00</b>	<b>0,00</b>	<b>328,58</b>	<b>3,79%</b>
<b>"Novi" dug</b>	<b>0,00</b>	<b>328,58</b>	<b>0,00</b>	<b>0,00</b>	<b>328,58</b>	<b>3,79%</b>
Euroobveznica RS	0,00	328,58	0,00	0,00	328,58	3,79%
<b>Ukupno</b>	<b>5.029,44</b>	<b>3.518,99</b>	<b>51,28</b>	<b>62,95</b>	<b>8.662,66</b>	<b>100,00%</b>



### 1.3. Stanje vanjskog duga kroz period

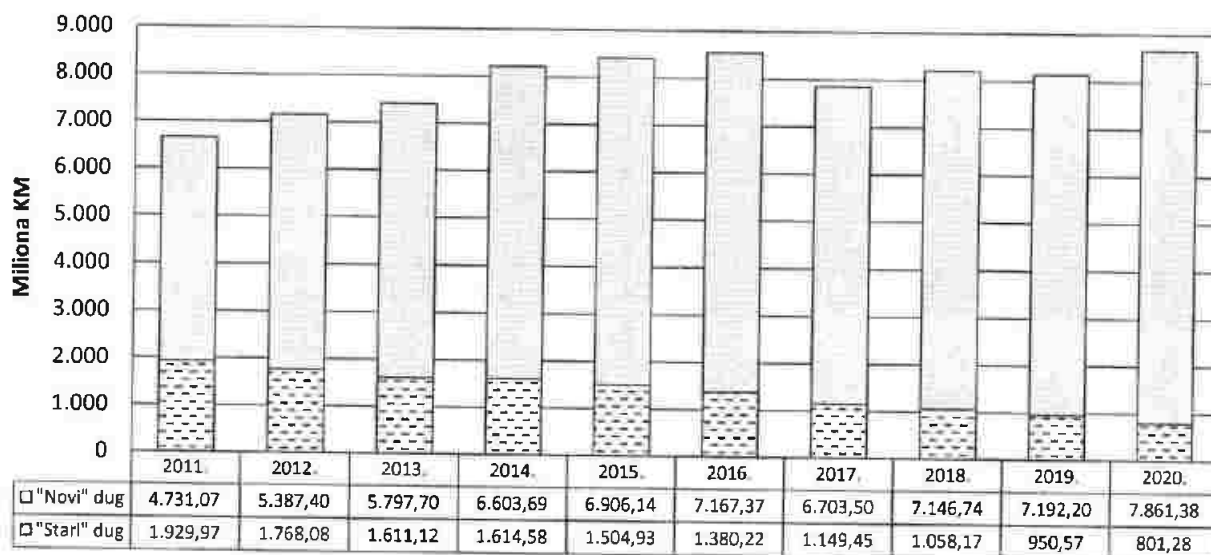
Niže navedena tabela prezentira kretanje stanja vanjskog duga BiH kroz period (2011.-2020. godina), uz iskazane nominalne i procentualne veličine povećanja/smanjenja vanjskog duga BiH u odnosu na prethodnu godinu.

Tabela 3. Povećanje/smanjenje vanjskog duga BiH u odnosu na prethodnu godinu

Godina		2011	2012	2013	2014	2015	2016	2017.	2018.	2019.	2020.
Vanjski dug BiH	u mil KM	6.661,04	7.155,48	7.408,82	8.218,27	8.411,07	8.547,59	7.852,95	8.204,91	8.142,77	8.662,66
Povećanje/smanjenje vanjskog duga BiH u odnosu na prethodnu godinu	u mil KM	372,22	494,44	253,34	809,45	192,8	136,52	-694,64	351,96	-62,14	519,89
	u %	5,92%	7,42%	3,54%	10,93%	2,35%	1,62%	-8,13%	4,48%	-0,76%	6,38%

Kretanje vanjskog duga BiH prema periodu nastanka obaveze prikazano je u narednom grafikonu.

Grafikon 1. Vanjska zaduženost BiH kroz period 2011.- 2020. godina

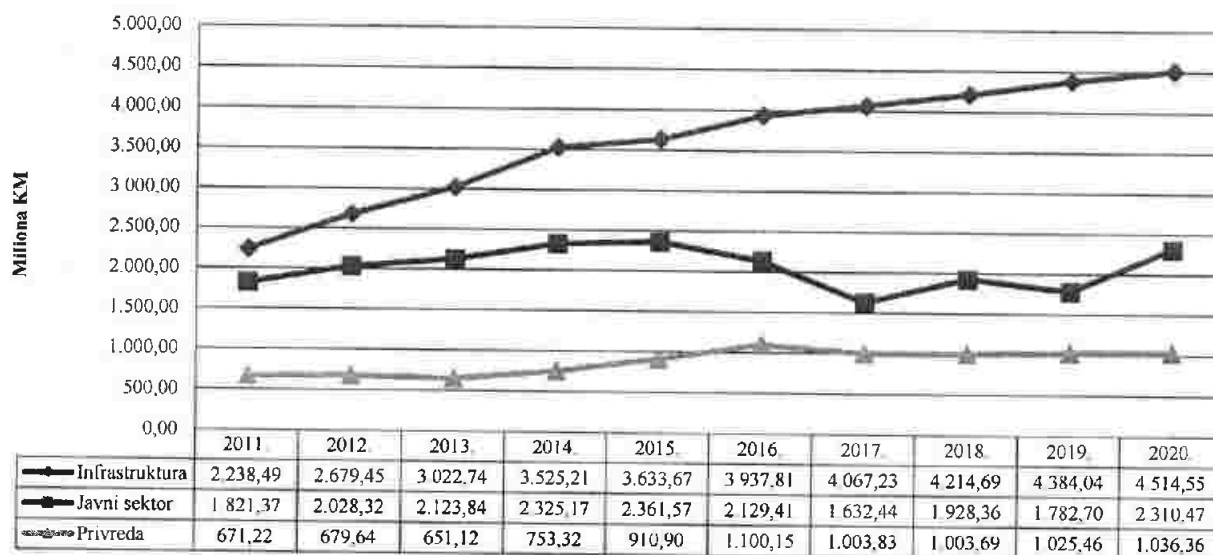


Stanje vanjske zaduženosti kroz period (1995-2020. godina), alocirane na Federaciju BiH, Republiku Srpsku, Distrikt i Institucije BiH prikazano je u Prilogu 3.

#### 1.4. Vanjska zaduženost (novi krediti) po sektorima/namjeni korištenja kredita

Namjena kredita posmatra se kroz zaduživanje u sektore za podršku infrastrukturnim projektima<sup>7</sup>, projektima za podršku javnog sektora<sup>8</sup> i privredne djelatnosti<sup>9</sup>.

Grafikon 2. Namjena kredita u odnosu na stanje „novog“ duga kroz period 2011. - 2020. godine



U ukupnom stanju vanjske zaduženosti na dan 31.12.2020. godine, po osnovu novih kredita, 57,43% odnosi se na kredite usmjerene za realizaciju infrastrukturnih projekata, 29,39% na kredite namijenjene javnom sektoru, dok je 13,18% angažovano za privredne djelatnosti.

U periodu od 01.01.-31.12.2020. godine angažovano je 1.333,08 mil KM kreditnih sredstava, od čega se 48,80% odnosi na IMF, 15,43% na kredite EBRD-a, na WBIBRD 9,86%, dok se na ostale kreditore odnosi 25,91% (EIB, KfW, OPEC, Vlada Japana, WBIDA, CEB, IFAD, SFD, KWT). Od ukupno povučenih sredstava u periodu januar-december 2020. godine, 50,90% odnosi se na projekte usmjerene na javni sektor, 41,97% odnosi se na infrastrukturne projekte, dok je 7,13% usmjereno na projekte za privredne djelatnosti.

<sup>7</sup> Infrastruktura obuhvata kredite za podršku sljedećim projektima: telekomunikacije, projekti za vodu, nabavke vozova i vagona, električna energija, putna infrastruktura, sigurnost u BiH, željeznice, sanacije cesta, javni radovi, lokalno grijanje, plin, stanovanje, lokalni razvoj, transport, projekat hitne rekonstrukcije, upravljanje čvrstim otpadom itd.

<sup>8</sup> Javni sektor obuhvata kredite za podršku sljedećim projektima: obrazovanje, žrtve rata, razminiranje, kulturno naslijeđe, zdravstveni sektor, projekti za prilagodavanje socijalnom sektoru, razvoj općina, EFF i RFI aranžman, pomoć izbjeglim i raseljenim licima, makrofinansijska pomoć, pomoć socijalnom sektoru, krediti za podršku budžetu, registracija nekretnina, projekti za suzbijanje pandemije Covid 19 itd.

<sup>9</sup> Privredne djelatnosti obuhvataju kredite za podršku sljedećim projektima: lokalne inicijative, demobilizacija, farme, industrija, šumarstvo, izvozna podrška preduzećima, podrška privatizaciji banaka, trgovina i transportne olakšice, projekti za zapošljavanje, lokalne inicijative, tehnička pomoć u privatizaciji, prilagodavanje poslovnog ambijenta, krediti za privatni sektor, razvoj male poljoprivrede, razvoj i zaštita šuma itd.

### 1.5. Servisiranje vanjskog duga

- *Servisirane obaveze kroz period 2011.-2020. godine*

Pregled plaćenih obaveza po osnovu vanjskog državnog duga za period 2011. - 2020. godine, kao i vanjskog duga entiteta i jedinica lokalne samouprave, sa strukturom plaćanja glavnica i kamata, servisnih i drugih troškova prikazan je u narednoj tabeli.

Tabela 4. Pregled plaćenih glavnica i kamata kroz period 2011. – 2020. godina<sup>10</sup> (u mil KM)

		2011	2012	2013	2014	2015	2016	2017	2018	2019	2020	
Servis vanjskog državnog duga	Glavnica	235,53	305,38	594,16	659,82	477,99	602,77	864,62	829,97	663,68	614,70	
	Kamata, servisni i drugi troškovi	104,49	107,93	90,69	101,10	103,34	120,36	118,64	125,38	130,01	129,83	
	<b>Ukupno</b>	<b>340,02</b>	<b>413,31</b>	<b>684,85</b>	<b>760,92</b>	<b>581,33</b>	<b>723,13</b>	<b>983,26</b>	<b>955,35</b>	<b>793,69</b>	<b>744,53</b>	
Servis vanjskog duga entiteta	Federacija BiH	Glavnica	3,04	2,79	3,30	2,44	3,76	4,02	3,26	3,89	3,17	2,57
		Kamata, servisni i drugi troškovi	2,87	2,68	2,73	2,48	2,69	2,61	2,42	2,39	2,20	2,24
		<b>Ukupno</b>	<b>5,91</b>	<b>5,47</b>	<b>6,03</b>	<b>4,92</b>	<b>6,45</b>	<b>6,63</b>	<b>5,68</b>	<b>6,28</b>	<b>5,37</b>	<b>4,81</b>
	Republika Srpska	Glavnica	2,90	0,00	2,53	2,81	4,30	4,90	5,67	5,67	5,67	4,22
		Kamata, servisni i drugi troškovi	0,47	0,69	0,76	0,83	0,81	0,74	0,67	8,42	16,13	16,11
		<b>Ukupno</b>	<b>3,37</b>	<b>0,69</b>	<b>3,29</b>	<b>3,64</b>	<b>5,11</b>	<b>5,64</b>	<b>6,34</b>	<b>14,09</b>	<b>21,80</b>	<b>20,33</b>
Servis vanjskog duga jedinica lokalne samouprave	Republika Srpska	Glavnica	0,00	0,00	0,00	0,00	0,00	0,00	0,00	0,00	0,89	
		Kamata, servisni i drugi troškovi	0,00	0,00	0,00	0,00	0,00	0,00	0,00	0,71	0,68	0,76
		<b>Ukupno</b>	<b>0,00</b>	<b>0,00</b>	<b>0,00</b>	<b>0,00</b>	<b>0,00</b>	<b>0,00</b>	<b>0,00</b>	<b>0,71</b>	<b>0,68</b>	<b>1,65</b>
<b>Ukupno</b>	<b>349,30</b>	<b>419,47</b>	<b>694,17</b>	<b>769,48</b>	<b>592,89</b>	<b>735,40</b>	<b>995,28</b>	<b>976,43</b>	<b>821,54</b>	<b>771,32</b>		

- *Servisiranje vanjskog državnog duga tokom 2020. godine*

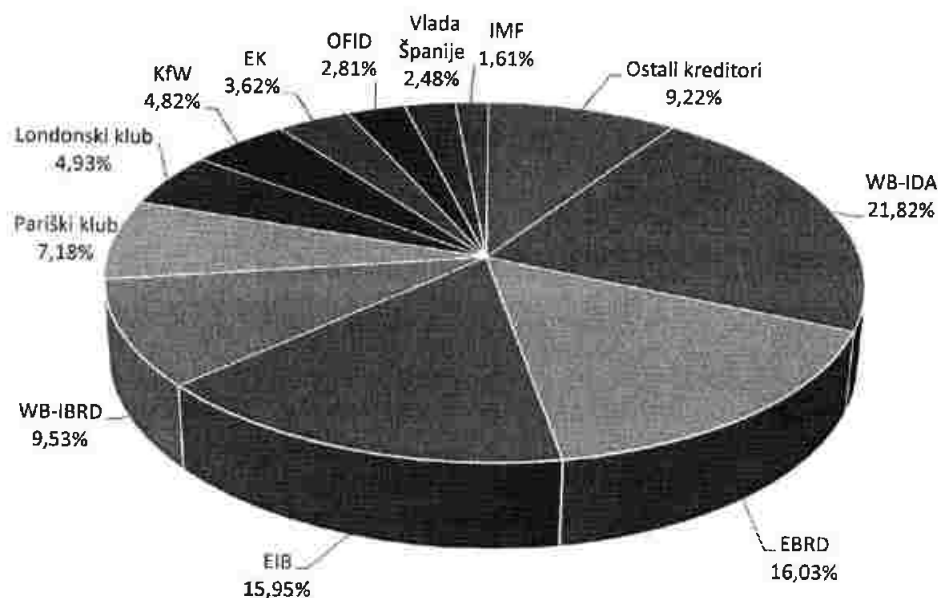
U periodu 01.01.-31.12.2020. godine, dospjele obaveze po vanjskom državnom dugu servisirane su redovno, u ukupnom iznosu od 744,53 mil KM<sup>11</sup>, od čega se na otplatu glavnice odnosi 614,70 mil KM ili 82,56%, na otplatu kamate, servisnih i drugih troškova 129,83 mil KM ili 17,44%.

<sup>10</sup> Navedeni pregled odnosi se na servis vanjskog državnog duga, kao i servis vanjskog duga entiteta i vanjskog duga jedinica lokalne samouprave u čijim ingerencijama je servisiranje istih.

<sup>11</sup> Ne sadrži servisirane obaveze po kreditima zaključenim direktno od strane entiteta i jedinica lokalne samouprave, koji iste samostalno servisiraju (FBiH 4,81 mil KM, RS 20,33 mil KM i jedinice lokalne samouprave 1,65 mil KM).

Od ukupno servisiranih obaveza po vanjskom državnom dugu na multilateralne kreditore se odnosi 73,03%, dok se na bilateralne kreditore odnosi 26,97%. Struktura servisiranih obaveza po vanjskom državnom dugu prema kreditorima prikazana je u sljedećem grafikonu.

*Grafikon 3. Učešće kreditora u servisu vanjskog državnog duga*



\*Ostali kreditori: Vlada Japana, Saudijski razvojni fond, Raiffeisen bank A.G., Izvozno-uvozna banka Koreje, CEB, UniCredit Bank Austria, Kuvajtski fond za arapski ekonomski razvoj, IFAD, Bawag, ERSTE bank i Vlada Belgije.

U ukupno servisiranom iznosu obaveza, Federacija BiH je učestvovala sa 487,27 miliona KM (65,45%), Republika Srpska sa 239,51 miliona KM (32,17%), Brčko distrikt sa 9,23 miliona KM (1,24%), te Institucije BiH sa 8,52 miliona KM (1,14%).

Detaljan pregled servisiranja vanjskog državnog duga po kreditorima i nosiocima obaveza za period 01.01.-31.12.2020. godine dat je u Prilogu 4.

### 1.6. Kreditni uslovi, kamatna i valutna struktura vanjskog duga BiH

Pregled kreditnih uslova vanjskog zaduženja Bosne i Hercegovine po osnovu „starog” i „novog” duga, vrsti kamate, te njihovog učešća u ukupnom vanjskom zaduženju dat je u Tabeli 5.

Tabela 5. Struktura kamatnih stopa vanjskog duga BiH


	Opis	Ukupno	u "otplati"	u "grejsu"	sa fiksnom kamatnom stopom	sa varijabilnom kamatnom stopom
Stanje vanjskog duga	Iznosi u mil KM	8.662,66	5.597,05	3.065,61	5.401,90	3.260,76
	% učešće	100,00%	64,61%	35,39%	62,36%	37,64%
	Prosječna kamatna stopa	<b>1,61%</b>			<b>2,09%</b>	<b>0,82%</b>
Stanje "starog" vanjskog duga	Iznosi u mil KM	801,28	801,28	0,00	496,51	304,77
	% učešće	100,00%	100,00%	0,00%	61,96%	38,04%
	Prosječna kamatna stopa	<b>1,36%</b>			<b>1,62%</b>	<b>0,94%</b>
Stanje "novog" vanjskog duga	Iznosi u mil KM	7.861,38	4.795,77	3.065,61	4.905,39	2.955,99
	% učešće	100,00%	61,00%	39,00%	62,40%	37,60%
	Prosječna kamatna stopa	<b>1,64%</b>			<b>2,13%</b>	<b>0,81%</b>

U valutnoj strukturi ugovorenog vanjskog duga, kao i u stanju vanjskog duga preovladavaju valute EUR, SDR<sup>12</sup> i USD sa 91,35%, odnosno 92,64%.

Kada je u pitanju valutna struktura izvršenog servisa vanjskog duga BiH u posmatranom periodu, glavnina dospjelih obaveza ili 74,76% je isplaćena u valuti EUR, 18,28% u valuti USD, dok je 6,96% realizovano u drugim valutama (po kreditima iz bilateralnih sporazuma ili prema nekim od zemalja Pariškog kluba kreditora). Od ukupnih isplaćenih obaveza u valuti EUR 2,08% čine isplate obaveza prema IMF-u obzirom da su obaveze obračunate u valuti SDR isplaćene u valuti EUR.

<sup>12</sup> SDR (Special Drawing Right) - Specijalna prava vučenja, obračunska jedinica koju koristi IMF, Svjetska banka i nekoliko drugih međunarodnih finansijskih institucija. Sastoji se od korpe valuta koju sačinjavaju (USD 41,73%, EUR 30,93%, CNY 10,92%, JPY 8,33% i GBP 8,09%)

Grafikon 4. Valutna struktura vanjskih kredita<sup>13</sup>



\*CPU- Ugovorena obračunska valuta Svjetske banke za obaveze po Konsolidiranom zajmu - IBRD br. 40390, koje su u 2020. godini servisirane u JPY i EUR obuhvaćene su u valutnoj strukturi izvršenog servisa duga u EUR i JPY (ostale valute).

### 1.7. Pokazatelji izloženosti vanjskog duga rizicima

Pored visine duga, struktura duga predstavlja jedan od razloga nastanka finansijskih kriza i nestabilnosti zbog čega je potrebno portfolio vanjskog duga posmatrati i kroz njegovu izloženost rizicima. Stoga se može reći da je, između ostalog, svrha analize strukture vanjskog duga BiH identifikacija izloženosti postojećeg portfolija vanjskog duga valutnom riziku, riziku kamatne stope i riziku refinansiranja. Parametri koji pokazuju izloženost vanjskog duga BiH navedenim rizicima prikazani su u narednoj tabeli.

Tabela 6. Indikatori rizika vanjskog duga BiH u 2019. i 2020. godini

Indikatori rizika		2019.	2020.
Rizik kamatne stope	Učešće fiksne kamatne stope (%)	68,12	62,36
	Učešće varijabilne kamatne stope (%)	31,88	37,64
	Dug koji se refiksira u roku od godinu dana (% ukupnog)	36,23	41,93
	Prosječno vrijeme refiksiranja (godine)	5,14	4,51
Rizik refinansiranja	Prosječno vrijeme dospeljeća (godine)	7,22	6,77
	Dug koji dospijeva u roku od godinu dana (% ukupnog)	7,50	7,71
	Prosječno vrijeme "grejs" perioda (godine)	6,61	6,22
Valutni rizik	Učešće neEUR valuta u ukupnom stanju vanjskog duga (%)	39,79	41,37

<sup>13</sup> Pregled valutne strukture uključuje i podatke o vanjskom dugu entiteta i Distrikta i vanjskom dugu jedinica lokalne samouprave, a u čijim ingerencijama je servisiranje istih. Ostale valute čine: JPY, KRW, CHF, KWD, SAR, CAD, SEK, DKK, GBP.

Rizik refinansiranja prikazuje ročnu strukturu duga i procenat duga koji dospijeva na naplatu u kratkom roku, rizik kamatne stope izloženost duga promjenama kamatnih stopa, a valutni rizik stepen izloženosti strukture ukupnog duga promjenama valutnih kurseva onih valuta koje se nalaze u portfoliju duga.

Za refiksiranje vanjskog duga prosječno je potrebno 4,51 godina. Učešće vanjskog duga koji se refiksira u roku od godinu dana je 41,93% ukupnog portfolija vanjskog duga, a što je rezultat činjenice da je 37,64% portfolija vanjskog duga ugovoreno sa varijabilnom kamatnom stopom. Izloženost **riziku kamatne stope** u 2020. godini je veća u odnosu na 2019. godinu, te je u cilju smanjenja izloženosti ovom riziku poželjno zaduživanje po fiksnoj kamatnoj stopi pritom vodeći računa o odnosu troška i rizika, s obzirom da je trenutno trošak varijabilne kamatne stope znatno niži od troška fiksne kamatne stope.

Prosječno vrijeme dospelja vanjskih kredita u 2020. godini iznosi 6,77 godina, a indikator koji se odnosi na učešće vanjskog duga koji dospijeva na naplatu u narednoj godini iznosi 7,71%, dok prosječni „grejs“ period vanjskih kredita sa stanjem zaduženosti na dan 31.12.2020. godine iznosi 6,22 godina. Upoređujući indikatore rizika refinansiranja u 2020. godini sa indikatorima rizika refinansiranja iz 2019. godine uočava se neznatno povećanje izloženosti **riziku refinansiranja** u 2020. godini, a kako bi se smanjio i ublažio navedeni rizik potrebno je produžiti ročnost vanjskog duga.

Uzimajući u obzir aranžman valutnog odbora kojeg sprovodi Centralna banka BiH, odnosno povezanost valute KM sa valutom EUR, 41,37% vanjskog duga podložno je promjenama valutnih kurseva, odnosno izloženo **valutnom riziku**. U 2020. godini učešće neEUR valuta u ukupnom stanju vanjskog duga u odnosu na 2019. godinu je povećano, odnosno povećana je izloženost valutnom riziku.

Na navedene indikatore rizika najveći uticaj imalo je zaduživanje po osnovu novog RFI aranžmana (Rapid Finance Instrument) sa IMF-om za suzbijanje negativnih posljedica na ekonomsku aktivnost uzrokovanu pandemijom COVID-19 virusa. Obračunska valuta IMF kredita je SDR koja fluktuiru u odnosu na KM i EUR, kamatna stopa je varijabilna i na dan 31.12.2020. godine bila je 1,08%, a otplata glavnice kredita se vrši kvartalno u roku od 2 godine nakon isteka „grejs“ perioda koji traje 3 godine.

### **1.8. Pregled projekata u postupku zaključivanja**

*Projekti u postupku zaključivanja*<sup>14</sup> obuhvataju projekte koji su u postupku inicijative za pregovore, pregovaranja sa kreditorima, postupku odobravanja od strane kreditora, te projekte koji su zaključeni i nalaze se u postupku ratifikacije. Vanjski krediti koji se nalaze u postupku zaključivanja zaključno sa 31.12.2020. godine odnose se na finansiranje projekata iz oblasti zdravstva, putne, vodovodne i komunalne infrastrukture, projekte poljoprivrednog razvoja i ruralnih preduzeća, makrofinansijska pomoć, te projekte za registraciju nekretnina, energetske efikasnosti, podrške firmama i poslovnim subjektima i projekte za zaštitu od poplava (Prilog 5).

Ukupna vrijednost projekata planiranih za kreditno finansiranje iz vanjskih izvora na dan 31.12.2020. godine iznosi 2.975,08 mil KM, od čega se na Federaciju BiH odnosi 64,52%, na Republiku Srpsku 34,89%, te na Distrikt 0,59%. Navedeni projekti se planiraju finansirati uglavnom iz multilateralnih izvora odnosno 96,65%, od čega najveće učešće imaju EIB, EBRD, Evropska komisija i Svjetska banka dok se 3,35% planira finansirati iz bilateralnih izvora.

Od ukupne vrijednosti projekata planiranih za kreditno finansiranje iz vanjskih izvora, na infrastrukturne projekte se odnosi 75,12%, na projekte za javni sektor 20,43%, te na projekte za privredne djelatnosti 4,46%. U valutnoj strukturi vanjskih kredita koji se planiraju koristiti za finansiranje projekata koji su u postupku zaključivanja preovladava valuta EUR sa 97,32%.

### **1.9. Projekcija stanja i obaveza vanjskog duga za period 2021.-2023. godine**

Projekcije stanja i servisa vanjskog duga za period 2021.-2023. godina urađene su na dva načina, i to:

- *Projekcije stanja i obaveza vanjskog duga po osnovu postojećih kredita*<sup>15</sup>, koje uključuju vanjske kredite koji se vode u bazi podataka za javni dug tj. postojeća kreditna zaduženja – Scenario 1 (Tabela 7-a.),
- *Projekcije stanja i obaveza vanjskog duga po osnovu postojećih kredita i kredita u postupku zaključivanja*<sup>16</sup>, koje uključuju vanjske kredite koji se vode u bazi podataka za javni dug, odnosno postojeća kreditna zaduženja, te kredite u postupku zaključivanja – Scenario 2 (Tabela 7-b.).

<sup>14</sup> Izvor: Ministarstvo finansija i trezora BiH, Sektor za odnose sa finansijskim institucijama.

<sup>15</sup> Projekcija ne uključuje korektivni faktor 5%

<sup>16</sup> Projekcija ne uključuje korektivni faktor 5%.



Tabela 7-a. Projekcija stanja i obaveza vanjskog duga BiH po osnovu postojećih kredita (u mil KM)

Opis	2021.	2022.	2023.
<b>Stanje duga po godinama</b>	<b>8.637,76</b>	<b>8.381,08</b>	<b>7.473,93</b>
Obaveze po osnovu glavnice	691,42	662,41	1.310,89
Obaveze po osnovu kamate	144,91	134,11	112,18
<b>Ukupno obaveze po godinama</b>	<b>836,33</b>	<b>796,52</b>	<b>1.423,07</b>

Tabela 7-b. Projekcija stanja i obaveza vanjskog duga BiH po osnovu postojećih kredita i kredita u postupku zaključivanja (u mil KM)

Opis	2021.	2022.	2023.
<b>Stanje duga po godinama</b>	<b>9.147,42</b>	<b>9.669,20</b>	<b>9.387,90</b>
Obaveze po osnovu glavnice	692,23	681,15	1.350,01
Obaveze po osnovu kamate	158,77	154,66	138,15
<b>Ukupno obaveze po godinama</b>	<b>851,00</b>	<b>835,81</b>	<b>1.488,16</b>

- Projekcije servisiranja vanjskog državnog duga u odnosu na neto prihode od indirektnih poreza na JR UIO:

Učešće projiciranih obaveza po osnovu vanjskog državnog duga u odnosu na projicirana kretanja neto prihoda na JR Uprave za indirektno oporezivanje, iz kojih se servisiraju ino-obaveze, daje se kroz sljedeći tabelarni pregled:

Tabela 7-c. Projekcija obaveza po osnovu servisiranja vanjskog državnog duga/projekcija neto prihoda na JR UIO

Opis	2021.	2022.	2023.
Neto prihodi od ind. poreza na JR UIO (u mil KM) <sup>17</sup>	<b>5.628,80</b>	<b>5.828,00</b>	<b>6.043,30</b>
Servisiranje vanjskog državnog duga BiH (Scenario 1) <sup>18</sup> / Neto prihodi od indirektnih poreza na JR UIO (u %)	14,28%	13,12%	17,71%
Servisiranje vanjskog državnog duga BiH (Scenario 2) <sup>19</sup> / Neto prihodi od indirektnih poreza na JR UIO (u %)	14,54%	13,79%	18,79%

### 1.10. Zaduženost nevladinog sektora

Informacija o stanju javne zaduženosti Bosne i Hercegovine ima za predmet javnu zaduženost, te podaci o zaduženosti nevladinog sektora nisu uključeni u ukupan iznos stanja vanjskog duga, ali se zbog obuhvatnosti i transparentnosti raspoloživih podataka ukupne zaduženosti Bosne i Hercegovine navode kao poseban dio Informacije.

<sup>17</sup> Izvor: Uprava za indirektno/ncizravno oporezivanje – Odjeljenje za makroekonomsku analizu, Projekcije prihoda od indirektnih poreza za period 2020-2023 – OMA bilten 185/186, nov/dec 2020. godine

<sup>18</sup> Ne uključuje obaveze po osnovu servisa vanjskog duga entiteta i vanjskog duga jedinica lokalne samouprave.

<sup>19</sup> Ne uključuje obaveze po osnovu servisa vanjskog duga entiteta i vanjskog duga jedinica lokalne samouprave.

Stanje nevladinog vanjskog duga na dan 30.09.2020. godine iznosi 7.488,67 mil KM<sup>20</sup>. Po evidenciji koju Centralna banka BiH dostavlja Ministarstvu finansija i trezora, podaci o stanju zaduženosti nevladinog sektora su izraženi u valuti KM po NACE klasifikaciji djelatnosti dužnika.

U Prilogu 6 naveden je kvartalni analitički prikaz stanja nevladinog vanjskog duga za period 31.12.2019. – 30.9.2020. godine.

---

<sup>20</sup> Izvor: Centralna banka BiH (na osnovu Uputstva o prikupljanju podataka i vođenju evidencije nevladinog vanjskog duga, Centralna banka BiH dostavlja Ministarstvu finansija i trezora BiH podatke o nevladinom vanjskom dugu).

## 2. UNUTRAŠNJA ZADUŽENOST BOSNE I HERCEGOVINE

### 2.1. Stanje unutrašnjeg duga

Prema podacima kojima raspolaže Ministarstvo finansija i trezora BiH, a koje su prikazani u Tabeli 8, unutrašnja zaduženost BiH na dan 31.12.2020. godine iznosi **3.491,90 mil KM**<sup>21</sup>.

Tabela 8. Stanje unutrašnje zaduženosti Bosne i Hercegovine na dan 31.12.2020. godine (u mil KM)

Vrsta obaveza	Nosilac obaveza			Ukupno
	Bosna i Hercegovina			
Direktni i indirektni unutrašnji državni dug				0,00
	<b>Federacija BiH</b>	<b>Republika Srpska</b>	<b>Distrikt</b>	
Stara devizna štednja	10,40	35,85	0,00	46,25
Ratna potraživanja	110,11	248,61	0,00	358,72
Opće obaveze <sup>22</sup>	0,00	1,74	0,00	1,74
Dugoročne obveznice	640,00	1.084,65	0,00	1.724,65
Dug po trezorskim zapisima	100,00	108,70	0,00	208,70
Obaveze po kreditima	0,00	242,24	1,77	244,01
Refund. poreza općina. i fond. po osnovu izmirenja poreza putem obveznica	0,00	1,16	0,00	1,16
Aktivirane garancije	0,00	2,05	0,00	2,05
<b>Ukupno dug vlada entiteta/Distrikta:</b>	<b>860,51</b>	<b>1.725,00</b>	<b>1,77</b>	<b>2.587,28</b>
	<b>Dug kantona</b>			
	<b>Federacija BiH</b>	<b>Republika Srpska</b>	<b>Distrikt</b>	
Obaveze po kreditima	208,84	0,00	0,00	208,84
Dugoročne obveznice	16,29	0,00	0,00	16,29
<b>Ukupno dug kantona</b>	<b>225,13</b>	<b>0,00</b>	<b>0,00</b>	<b>225,13</b>
	<b>Dug gradova</b>			
	<b>Federacija BiH</b>	<b>Republika Srpska</b>	<b>Distrikt</b>	
Obaveze po kreditima	30,26	200,64	0,00	230,90
Dugoročne obveznice	0,00	16,46	0,00	16,46
<b>Ukupno dug gradova</b>	<b>30,26</b>	<b>217,10</b>	<b>0,00</b>	<b>247,36</b>
	<b>Dug opština</b>			
	<b>Federacija BiH</b>	<b>Republika Srpska</b>	<b>Distrikt</b>	
Obaveze po kreditima	43,83	103,92	0,00	147,75
Dugoročne obveznice	0,00	45,65	0,00	45,65
<b>Ukupno dug općina</b>	<b>43,83</b>	<b>149,57</b>	<b>0,00</b>	<b>193,40</b>
	<b>Dug fondova</b>			
	<b>Federacija BiH</b>	<b>Republika Srpska</b>	<b>Distrikt</b>	
<b>Dug fondova socijalne sigurnosti</b>	<b>0,00</b>	<b>212,58</b>	<b>0,00</b>	<b>212,58</b>
	<b>Dug javnih preduzeća</b>			
	<b>Federacija BiH</b>	<b>Republika Srpska</b>	<b>Distrikt</b>	
Unutrašnji dug javnih preduzeća	26,15	0,00	0,00	26,15
<b>UNUTRAŠNJA ZADUŽENOST</b>	<b>1.185,88</b>	<b>2.304,25</b>	<b>1,77</b>	<b>3.491,90</b>

<sup>21</sup> Izvor podataka: Federalno ministarstvo finansija, Ministarstvo finansija Republike Srpske, Direkcija za finansije Brčko Distrikta BiH (Preliminarni podaci)

U ukupnom iznosu unutrašnje zaduženosti na dan 31.12.2020. godine, Federacija BiH učestvuje sa 33,96%, Republika Srpska 65,99%, te Distrikt sa 0,05%.

### ***2.1.1. Direktni i indirektni unutrašnji državni dug***

Na dan 31.12.2020. godine nije bilo direktnog ni indirektnog unutrašnjeg duga po kojem je država nosilac obaveza.

### ***2.1.2. Unutrašnji dug vlada entiteta i Distrikta***

Struktura unutrašnjeg duga vlada entiteta i Distrikta obuhvata:

- obaveze po osnovu stare devizne štednje, ratnih potraživanja, općih obaveza,
- obaveze po osnovu izdatih vrijednosnih papira (dugoročnih i kratkoročnih),
- obaveze po osnovu kreditnih zaduženja u zemlji,
- obaveze po osnovu refundacije poreza, aktiviranih garancija

#### ***2.1.2.1. Stara devizna štednja***

Od početka verifikacije do 31.12.2020. godine verifikovano je 1.722,98 mil KM obaveza po osnovu računa stare devizne štednje, što predstavlja oko 90,68% procijenjenih obaveza po ovom osnovu. Do 31.12.2020. godine entiteti i Distrikt su gotovinski isplatili 197,16 mil KM, a emitovali su obveznice po osnovu računa stare devizne štednje u iznosu od 1.525,82 mil KM. Na taj iznos su obračunate i kamate u iznosu 106,28 mil KM. Do 31.12.2020. godine otplaćeno je 1.494,94 mil KM obaveza po osnovu glavnice i 105,06 mil KM obaveza po osnovu kamate.

#### ***2.1.2.2. Obaveze po osnovu ratnih potraživanja***

Po ovom osnovu Federacija BiH je emitovala četiri emisije obveznica u iznosu 195,42 mil KM s rokom dospjeća 14 godina, „grace“ periodom od 9 godina uz kamatnu stopu 2,50%, u iznosu 57,96 mil KM kamate.

Republika Srpska je emitovala četrnaest emisija obveznica u iznosu 442,98 mil KM, s rokom dospjeća 13 do 15 godina, „grace“ periodom 3 do 5 godina i uz kamatnu stopu 1,50% u iznosu 60,72 mil KM.

### **2.1.2.3. Opće obaveze**

Na dan 31.12.2020. godine opće obaveze Republike Srpske iznose 1,74 mil KM, a čine ih: obaveze prema dobavljačima 0,65 mil KM, obaveze po izvršnim sudskim odlukama 1,09 mil KM.

### **2.1.2.4. Dugoročno zaduženje emisijom obveznica**

Na osnovu Zakona o dugu, zaduživanju i garancijama u Federaciji Bosne i Hercegovine<sup>23</sup>, kao i Odluke o uslovima i procedurama emisije obveznica Federacije BiH<sup>24</sup>, a u cilju prikupljanja sredstava za finansiranje izdataka utvrđenih budžetom Federacije BiH, Vlada Federacije BiH je u toku 2020. godine donijela šest odluka o zaduživanju Federacije BiH putem emisije obveznica, u nominalnom iznosu 220,00 mil KM s rokom dospjeća od 5 do 7 godina i kamatnom stopom od 0,85% do 3,20%. Stanje duga po ovom osnovu na dan 31.12.2020. godine iznosi 640,00 mil KM.

Na osnovu Zakona o zaduživanju, dugu i garancijama Republike Srpske<sup>25</sup> i Odluke o dugoročnom zaduživanju Republike Srpske za 2020 godinu<sup>26</sup>, a u svrhu obezbjeđenja sredstava za namjene propisane članom 14. Zakona o zaduživanju, dugu i garancijama Republike Srpske, Vlada Republike Srpske u toku 2020. godine emitovala je šest emisija dugoročnih obveznica u nominalnom iznosu 294,13 mil KM, s rokom dospjeća od 5 do 10 godina i kamatnom stopom od 2,00% do 3,50%. Stanje duga po osnovu emitovanih dugoročnih obveznica na dan 31.12.2020. godine iznosi 1.084,65 mil KM.

U Prilogu 7 dat je pregled emitovanih obveznica Vlade Federacije BiH i Vlade Republike Srpske.

### **2.1.2.5. Trezorski zapisi entiteta**

U toku 2020. godine, a na osnovu Zakona o dugu, zaduživanju i garancijama u Federaciji BiH, Vlada Federacije BiH je donijela tri odluke o zaduživanju Federacije BiH putem emisije trezorskih zapisa u nominalnom iznosu 160,00 mil KM<sup>27</sup>, s rokom dospjeća 6 i 12 mjeseci uz kamatnu stopu od 0,024% do 0,135%.

<sup>23</sup> Zakon o dugu, zaduživanju i garancijama u Federaciji Bosne i Hercegovine ("Službene novine Federacije BiH", br. 86/07, 24/09, 44/10 i 30/16)

<sup>24</sup> Odluka o uslovima i procedurama emisije obveznica Federacije Bosne i Hercegovine ("Službene novine Federacije BiH", broj 31/12).

<sup>25</sup> Zakon o zaduživanju, dugu i garancijama Republike Srpske ("Službeni glasnik Republike Srpske", br. 71/12, 52/14 i 114/17)

<sup>26</sup> Odluka o dugoročnom zaduživanju Republike Srpske za 2020 godinu ("Službeni glasnik Republike Srpske" br. 112/19)

<sup>27</sup> Izvor podataka: Sarajevska berza ([www.sase.ba](http://www.sase.ba))

Sredstva prikupljena emisijom trezorskih zapisa služe za finansiranje izdataka utvrđenih Budžetom Federacije BiH za 2020. godinu. Stanje duga na dan 31.12.2020. godine po ovom osnovu iznosi 100,00 mil KM.

Na osnovu Zakona o zaduživanju, dugu i garancijama Republike Srpske, kao i Uredbe o uslovima, postupku emisije i elementima primarnog tržišta trezorskih zapisa, Odluke o kratkoročnom zaduživanju Republike Srpske emisijom trezorskih zapisa, a u cilju obezbjeđenja sredstava za namjene propisane članom 13. Zakona o zaduživanju, dugu i garancijama Republike Srpske, ministar finansija Republike Srpske je u 2020. godini donio sedam rješenja o emisiji trezorskih zapisa Republike Srpske, u iznosu od 237,34 mil KM<sup>28</sup>, uz kamatnu stopu od 0,00% do 1,50% i rokom dospelja 6 i 12 mjeseci.

Na dan 31.12.2020. godine duga Vlade Republike Srpske po ovom osnovu iznosi 108,70 mil KM.

Pregled emitovanih trezorskih zapisa Vlade Federacije BiH i Vlade Republike Srpske u 2020. godini prikazan je u Prilogu 8.

#### ***2.1.2.6. Obaveze po kreditima***

U toku 2020. godine vlade Federacije BiH i Distrikta nisu se zaduživale po osnovu dugoročnih kredita, dok se Vlada Republike Srpske kreditno zadužila za 45,00 mil KM, rok otplate 10 godina, „grace“ period 1 godina, uz kamatnu stopu 3,50%.

Kreditno zaduženje Vlade Republike Srpske kod banaka u BiH na dan 31.12.2020. godine iznosi 242,24 mil KM, od čega su direktne obaveze Vlade Republike Srpske po kreditima 202,69 mil KM, 9,17 mil KM na preuzete obaveze PIO RS, koji je 01.01.2016. godine ušao u trezorski sistem poslovanja, 3,16 mil KM obaveze UKC i 27,22 mil KM obaveze FZO.

Pregled kreditnog zaduženja Vlade Republike Srpske na dan 31.12.2020. godine dat je u Prilogu 9.

Kreditno zaduženje Distrikta po komercijalnom kreditu kod Hypo Alpe Adria Bank a.d. Banja Luka, na dan 31.12.2020.godine iznosi 1,77 mil KM, a odnosi se na Ugovor o projektovanju i izgradnji sistema za prečišćavanje vode rijeke Save u vodu za piće. Rok otplate kredita je 15 godina, uz kamatnu stopu 6m EURIBOR i kamatnu maržu od 2,6% godišnje.

<sup>28</sup> Izvor podataka: Banjalučka berza ([www.blberza.com](http://www.blberza.com))

### **2.1.2.7. Refundacija poreza općinama i fondovima po osnovu izmirenja poreza putem obveznica Republike Srpske**

Vlada Republike Srpske je donijela Uredbu o izmirenju poreskih obaveza putem obveznica Republike Srpske, kojom se uređuju uslovi i postupak za izmirenje dospjelih poreskih obaveza, nastalih do 31.12.2007. godine, a odnose se na poreske obaveze čija je naplata u nadležnosti Republike Srpske.<sup>29</sup> Stanje duga po tom osnovu na dan 31.12.2020. godine iznosi 1,16 mil KM.

### **2.1.2.8. Obaveze po osnovu aktiviranih garancija**

Na osnovu izdate garancije, Republika Srpska je preuzela obavezu vraćanja kredita za „Nikola Tesla“ d.o.o. u iznosu od 5 mil KM uz rok otplate 10 godina, „grace“ period 1 godina i uz kamatnu stopu 4,60%. Stanje duga po ovom osnovu iznosi 2,05 mil KM.

### **2.1.3. Unutrašnji dug općina, gradova i kantona**

Unutrašnji dug općina, gradova i kantona se odnosi na dug nastao po osnovu zaduženja kod komercijalnih banaka u zemlji i po osnovu emisije obveznica.

Prema podacima kojima raspolaže Ministarstvo finansija i trezora<sup>30</sup>, stanje duga na dan 31.12.2020. godine po ovom osnovu iznosi 665,89 mil KM od čega dug po osnovu izdatih obveznica iznosi 78,40 mil KM, a dug po osnovu kreditnih zaduženja 587,49 mil KM, što je prikazano u Prilogu 10.

### **2.1.4. Dug fondova socijalne sigurnosti**

Narodna skupština Republike Srpske donijela je Odluku o indirektnom zaduženju Republike Srpske za račun fondova socijalne sigurnosti i javne zdravstvene ustanove<sup>31</sup> i to za: Fond zdravstvenog osiguranja, Javni fond za dječiju zaštitu i Univerzitetski klinički centar Banja Luka.

<sup>29</sup>Poreske obaveze se izmiruju obveznicama po nominalnoj vrijednosti u toku „grace“ perioda, prije dospeljeća glavnice, a nakon isteka „grace“ perioda poreske obaveze se mogu izmiriti obveznicama samo u iznosima koji odgovaraju iznosu neotplaćenog glavnog duga po obveznicama. Uredba se odnosi na obveznice Republike Srpske emitovane za izmirenje obaveza po unutrašnjem dugu, odnosno općih obaveza i obaveza po osnovu materijalne i nematerijalne štete nastale u periodu ratnih dejstava.

<sup>30</sup>Odlukama Zakona o zaduživanju, dugu i garancijama BiH, kao i podzakonskim aktima regulisano je da, na osnovu informacija, odnosno dokumentacije koju dostavljaju entiteti i Distrikti, Ministarstvo finansija i trezora BiH vodi evidencije u vezi sa cjelokupnim dugom i garancijama entiteta, uključujući i dug i garancije kantona, gradova i općina, te dug i garancije Distrikta.

<sup>31</sup>Odluku Narodne skupštine Republike Srpske („Službeni glasnik Republike Srpske“, broj: 99/11).

Stanje duga fondova po ovom osnovu na dan 31.12.2020. godine iznosi 212,58 mil KM i to: direktni dug 210,12 mil KM i indirektni dug 2,46 mil KM.

### 2.1.5. Dug javnih preduzeća

Unutrašnji dug javnih preduzeća u većinskom vlasništvu Vlade Federacije BiH na dan 31.12.2020. godine iznosi 26,15 mil KM, a odnosi se na dug JP Autoceste FBiH

### 2.2. Stanje unutrašnjeg duga kroz period

Unutrašnja zaduženost na dan 31.12.2020. godine je za 13,80% veća u odnosu na 2019. godinu, dok je u 2019. godini bila veća za 5,74 % u odnosu na 2018. godinu. Prema projekcijama entitetskih ministarstava finansija i Direkcije za finansije Brčko distrikta<sup>32</sup> unutrašnji dug bi trebao imati tendenciju smanjenja u naredne tri godine, što je prikazano u narednoj tabeli.

Tabela 9. Stanje unutrašnjeg duga i projekcije stanja u periodu 2011 – 2023. godina

Godina	Federacija BiH	Republika Srpska	Distrikt	Ukupno
2011.	1.568,33	1.696,61	49,53	3.314,47
2012.	1.560,42	1.731,94	40,03	3.332,39
2013.	957,62	2.029,31	31,57	3.018,50
2014.	1.109,05	2.168,04	20,95	3.298,04
2015.	1.263,55	2.265,03	9,45	3.538,03
2016.	1.273,87	2.272,64	4,11	3.550,62
2017.	1.148,50	2.002,53	3,56	3.154,59
2018.	1.083,39	1.815,36	2,98	2.901,73
2019.	1.093,07	1.973,01	2,39	3.068,47
<b>2020.</b>	<b>1.185,88</b>	<b>2.304,25</b>	<b>1,77</b>	<b>3.491,90</b>
2021.	1.085,60	2.022,30	1,10	3.109,00
2022.	1.019,30	2.111,70	0,50	3.131,50
2023.	963,00	2.120,20	0,00	3.083,20

<sup>32</sup> Izvor: ERP BiH 2021-2023. godinu (januar 2021. godine)



### 3. GARANCIJE PO OSNOVU VANJSKE I UNUTRAŠNJE ZADUŽENOSTI BOSNE I HERCEGOVINE

#### 3.1. Vanjske državne garancije

Imajući u vidu da izdate garancije države ne predstavljaju dug Bosne i Hercegovine, kao ni entiteta, već potencijalni dug, koji će biti plaćen u slučaju neizmirenja obaveza od strane krajnjeg korisnika, iste nisu uključene u ukupno stanje javne zaduženosti.

Zakonom o zaduživanju, dugu i garancijama BiH (poglavlje IV Zakona), između ostalog, definisana je i svrha izdavanja državne garancije, po kojoj Bosna i Hercegovina može izdati garanciju namijenjenu finansiranju kapitalnih investicija, ili za provođenje prioritarnog projekta koji je od značaja za ekonomsku stabilnost zemlje.

U dosadašnjem periodu dospjele obaveze po izdatim vanjskim državnim garancijama su blagovremeno izvršavane od strane krajnjih korisnika.

Tabela 10. Stanje duga po izdatim vanjskim državnim garancijama na dan 31.12.2020. godine

Kreditor	Zajmoprimac	Davalac garancije	Namjena kredita	Ugovoreni iznos u originalnoj valuti	Ugovoreni iznos	Status garancije na dan 31.12.2020. godine	Angažovano do 31.12.2020.	Stanje duga po garanciji
				u mil EUR	u mil KM		u mil KM	u mil KM
EBRD	JP „Vodovod i kanalizacija a.d. Bijeljina“	BiH Podgarancija RS	Kanalizacioni sistem Bijeljina	4,99	9,78	Efektivna	9,78	4,12
EBRD	JP „Autoputevi Republike Srpske“ Banja Luka	BiH Podgarancija RS	Cesta od Banja Luke do Doboja Faza-I	194,98	381,34	Efektivna	381,34	216,23
EBRD	JP „Autoputevi Republike Srpske“ Banja Luka	BiH Podgarancija RS	Koridor Vc-dio u RS-u	70,00	136,91	Efektivna	106,47	106,47
EBRD	Toplana a.d. Prijedor	BiH Podgarancija RS	Centralno grijanje	7,00	13,69	Efektivna	13,69	10,27
<b>UKUPNO</b>				<b>276,97</b>	<b>541,72</b>		<b>511,28</b>	<b>337,09</b>

#### 3.2. Garancije entiteta i Distrikta

Na osnovu dostavljenih podataka od strane entitetskih ministarstava finansija, u Prilogu 11 naveden je pregled stanja duga po osnovu izdatih garancija Federacije BiH, kantona, općina i gradova u Federaciji BiH zaključno sa 31.12.2020. godine, a u Prilogu 12 pregled garancija Vlade Republike Srpske (odobrena, povučena kreditna sredstva i stanje duga) na dan 31.12.2020. godine.

## 4. JAVNA ZADUŽENOST BOSNE I HERCEGOVINE

### 4.1. Stanje javne zaduženosti na dan 31.12.2020. godine

Javna zaduženost Bosne i Hercegovine na dan 31.12.2020. godine iznosi **12.154,56 mil KM**.

U Tabeli 11. je prikazano stanje javnog, vanjskog i unutrašnjeg duga, kao i njihova alokacija na Federaciju BiH, Republiku Srpsku, Distrikt i Institucije BiH na dan 31.12.2020. godinu.

Tabela 11. Stanje javne zaduženosti Bosne i Hercegovine na dan 31.12.2020. godine (u mil KM)

Stanje javnog, vanjskog i unutrašnjeg duga na dan 31.12.2020.	od toga:								
	Federacija BiH	%	Republika Srpska	%	Distrikt	%	Institucije BiH	%	
<b>Javni dug</b>	<b>12.154,56</b>	6.215,32	51,14	5.823,24	47,91	53,05	0,44	62,95	0,52
<b>Vanjski dug</b>	<b>8.662,66</b>	5.029,44	58,06	3.518,99	40,62	51,28	0,59	62,95	0,73
<b>Unutrašnji dug</b>	<b>3.491,90</b>	1.185,88	33,96	2.304,25	65,99	1,77	0,05	0,00	0,00

Javna zaduženost BiH u 2020. godini u odnosu na 2019. godinu se povećala za 943,32 mil KM ili 8,41 %. Učešće vanjskog duga u strukturi ukupne javne zaduženosti u 2020. godini je 71,27%, dok je učešće unutrašnjeg duga 28,73%.

Bosna i Hercegovina ima rejting B sa stabilnim izgledima, koji je dodijelila rejting kuća S&P, te rejting B3 sa stabilnim izgledima dodijeljen od rejting kuće Moody's.

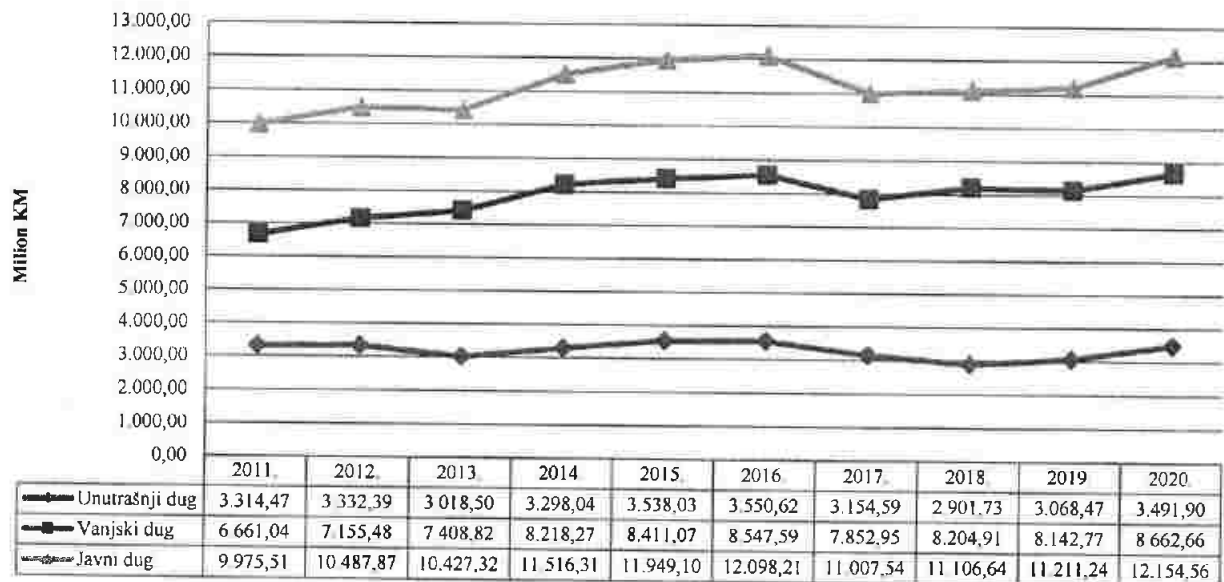
### 4.2. Stanje javne zaduženosti kroz period

Stanje javne zaduženosti u periodu 2011-2020. godina prikazano je u narednoj tabeli.

Tabela 12. Stanje javne zaduženosti u periodu 2011 – 2020. godina

Godina		2011	2012	2013	2014	2015	2016	2017	2018	2019	2020
Javni dug BiH	u mil KM	9.975,51	10.487,87	10.427,32	11.516,31	11.949,10	12.098,21	11.007,54	11.106,64	11.211,24	12.154,56
Povećanje/smanjene javnog duga BiH u odnosu na prethodnu godinu	u mil KM	484,65	512,36	-60,55	1.088,99	432,79	149,11	-1.090,67	99,10	104,60	943,32
	u %	5,11%	5,14%	-0,58%	10,44%	3,76%	1,25%	-9,02%	0,90%	0,94%	8,41%

Grafikon 5. Kretanje zaduženosti kroz period 2011. - 2020. godine



#### 4.3. Pokazatelji zaduženosti po osnovu javnog duga

Pregled pokazatelja javne zaduženosti za period 2018-2020. godina dat je u narednoj tabeli.

Tabela 13. Osnovni pokazatelji zaduženosti BiH 2018-2020. godina

Opis	2018.	2019.	2020.
Stanje javnog duga (u mil KM)	11.106,64	11.211,24	12.154,56
Stanje vanjskog duga (u mil KM)	8.204,91	8.142,77	8.662,66
Stanje unutrašnjeg duga (u mil KM)	2.901,73	3.068,47	3.491,90
Servis vanjskog duga (u mil KM)	976,43	821,54	771,32
BDP (u mil KM) <sup>33</sup>	34.243,80	35.893,10	34.644,00
Neto prihodi od indirektnih poreza (u mil KM) <sup>34</sup>	5.834,90	6.135,60	5.475,70
Izvoz roba i usluga (u mil KM) <sup>35</sup>	14.219,93	14.286,20	12.561,00
<i>Stanje javnog duga/BDP</i>	<i>32,43%</i>	<i>31,24%</i>	<i>35,08%</i>
<i>Stanje vanjskog duga/BDP</i>	<i>23,96%</i>	<i>22,69%</i>	<i>25,00%</i>
<i>Stanje unutrašnjeg duga/BDP</i>	<i>8,47%</i>	<i>8,55%</i>	<i>10,08%</i>
<i>Servis vanjskog duga/BDP</i>	<i>2,85%</i>	<i>2,29%</i>	<i>2,23%</i>
<i>Servis vanjskog državnog duga<sup>36</sup>/Neto prihodi od indirektnih poreza na JR UIO</i>	<i>16,37%</i>	<i>12,94%</i>	<i>13,60%</i>
<i>Stanje vanjskog duga/Izvoz roba i usluga</i>	<i>57,70%</i>	<i>57,00%</i>	<i>68,96%</i>
<i>Servis vanjskog duga/Izvoz roba i usluga</i>	<i>6,87%</i>	<i>5,75%</i>	<i>6,14%</i>

<sup>33</sup> Izvor: za 2018. i 2019. godinu Agencija za statistiku BiH, Saopćenje od 06.01.2021. godine; za 2020. godinu Direkcija za ekonomsko planiranje, Dokument okvirnog budžeta, Makroekonomski pokazatelji za period 2018-2023. godine, septembar 2020. godine.

<sup>34</sup> Izvor: UIO – Odjeljenje za makroekonomsku analizu, za 2018. godinu OMA bilten br. 172/173 nov/dec 2019. godine, za 2019. i 2020. godinu OMA bilten br. 185/186 nov/dec 2020. godine.

<sup>35</sup> Izvor: za 2018. i 2019. godinu Agencija za statistiku BiH, Saopćenje od 06.01.2021. godine; za 2020. godinu Direkcija za ekonomsko planiranje, Dokument okvirnog budžeta, Makroekonomski pokazatelji za period 2018-2023. godine, septembar 2020. godine.

<sup>36</sup> Ne sadrži servisirane obaveze po kreditima zaključenim direktno od strane entiteta i jedinica lokalne samouprave, koje se ne servisiraju iz neto prihoda od indirektnih poreza.

## SAŽETAK

- Stanje javne zaduženosti Bosne i Hercegovine na dan 31.12.2020. godine iznosi 12.154,56 mil KM, od čega se na vanjski dug odnosi 8.662,66 mil KM ili 71,27%, a na unutrašnji dug 3.491,90 mil KM ili 28,73% javne zaduženosti.
- U odnosu na 31.12.2019. godine javni dug se povećao za 943,32 mil KM ili 8,41%, s tim da se vanjski dug povećao za 519,89 mil KM ili 6,38%, dok se unutrašnji dug povećao za 423,43 mil KM ili 13,80%. U ukupnom stanju javne zaduženosti Federacija BiH učestvuje sa 51,14%, Republika Srpska sa 47,91%, Institucije BiH sa 0,52% i Distrikt sa 0,44%.
- Učešće javnog duga Bosne i Hercegovine u Bruto društvenom proizvodu (BDP) u 2020. godini iznosi 35,08%.
- Kada se posmatra struktura vanjskog duga po kreditorima najveće učešće u stanju vanjskog duga imaju Svjetska banka – IDA i IBRD sa 30,74%, Evropska investiciona banka sa 23,20%, Međunarodni monetarni fond sa 10,48%, Evropska banka za obnovu i razvoj sa 7,16% i Pariški klub kreditora 6,29%, a što predstavlja 77,87% ukupnog stanja vanjskog duga.
- Servis vanjskog duga BiH u 2020. godini iznosi 771,32 mil KM od čega se na glavnice odnosi 622,38 mil KM ili 80,69%, a na kamatu 148,94 mil KM ili 19,31%. U ukupnom iznosu servisa vanjskog duga BiH Federacija BiH učestvuje sa 63,80%, Republika Srpska sa 33,90%, dok Distrikt i Institucije BiH učestvuju sa 1,20%, odnosno 1,10%.

## PRILOG 1

*Analički pregled vanjskog duga Bosne i Hercegovine zaključno sa 31.12.2020. godine*

(u KM)<sup>17</sup>

Kreditori po projektima	Ugovoreno	Angažovano	Neangažovano	Stanje duga
<b>Vanjski državni dug</b>				
<b>Banka za rad i gospodarstvo i Austrijska poštanska štedionica (BAWAG)</b>	<b>6.602.346</b>	<b>6.602.346</b>	<b>0</b>	<b>412.647</b>
RMC Safet Mujić	5 015 864	5 015 864	0	313.492
Dom zdravlja Mostar	1 586 482	1 586 482	0	99 155
<b>Razvojna banka Vijeća Evrope (CEB)</b>	<b>215.837.088</b>	<b>174.546.131</b>	<b>41.290.957</b>	<b>144.734.005</b>
Socijalni i stambeni fond za raseljene	15 646 640	15 646 640	0	5 270 962
Primarna zdravstvena zaštita	10 956 854	10 956 854	0	4 221 362
Primarna zdravstvena zaštita	9 239 341	9 239 341	0	2 604 554
Mostarska gimnazija	2 013 723	2 013 723	0	58 150
Državni zatvor	37 747 519	37 747 519	0	36 328 915
Jačanje zdravstvenog sektora - faza II	17 993 636	17 993 636	0	16 555 331
Zatvaranje kolektivnih centara	117 349 800	76 058 843	41 290 957	75 783 071
Socijalni program stambenog zbrinjavanja u BiH	4 889 575	4 889 575	0	3 911 660
<b>Evropska banka za obnovu i razvoj (EBRD)</b>	<b>1.930.696.447</b>	<b>1.349.367.924</b>	<b>581.328.523</b>	<b>596.643.553</b>
Električna energija 3	107 096 551	107 096 551	0	4 602 917
Željeznice 2	128 039 667	128 039 667	0	15 894 871
Vazdušni saobraćaj	33 246 593	33 246 593	0	1 485 774
Kanalizacioni sistem Bijeljina	13 683 387	13 683 387	0	2 280 565
Projekat rekonstrukcije puteva	146 298 467	146 298 467	0	20 222 079
Koridor Vc	400 945 150	400 945 150	0	132 175 950
Petlja Mahovljani	38 826 461	38 826 461	0	13 067 455
Gasifikacija SBK	28 954 176	28 954 176	0	9 854 777
Projekat obilaznice Brčko	54 172 523	54 172 523	0	37 070 561
Gradske saobraćajnice Sarajevo	41 613 102	41 613 102	0	23 595 088
Vodosnabdijevanje Čapljine	9 779 035	9 779 035	0	5 938 829
Projekat vodovod Visoko	8 801 235	6 396 024	2 405 211	5 943 222
Projekat koridor Vc 2	156 466 400	119 300 584	37 165 816	113 375 638
Projekat koridor Vc - nastavak	148 643 080	148 643 080	0	140 272 485
Projekat vodoosnabdijevanja Gradačac	11 734 980	7 282 664	4 452 316	6 605 495
Sarajevo voda	48 895 750	7 131 247	41 764 503	7 043 849
Ceste FBiH - Popravka nakon poplava	127 128 950	25 221 650	101 907 300	24 520 796
Projekat regionalni vodovod Plava voda	21 514 130	215 141	21 298 989	187 079
Luka Brčko	13 690 810	195 583	13 495 227	179 284
Projekat regionalna deponija otpada Živinice	9 779 150	1 545 852	8 233 298	1 545 852
Projekat javnog prevoza Sarajevo	29 337 450	293 375	29 044 075	293 375
Projekat koridor Vc dio 3	352 049 400	30 487 612	321 561 788	30 487 612
<b>ERSTE banka (EBA)</b>	<b>16.835.660</b>	<b>16.835.660</b>	<b>0</b>	<b>12.644.185</b>
Oprema za bolnicu Nevesinje	4 139 266	4 139 266	0	1 217 431
Bolnice Unsko-sanskog Kantona	12 696 394	12 696 394	0	11 426 754
<b>Evropska komisija (EK)</b>	<b>234.699.600</b>	<b>234.699.600</b>	<b>0</b>	<b>160.378.060</b>
Makrofinansijska pomoć I	39 116 600	39 116 600	0	3 911 660
Makrofinansijska pomoć II	195 583 000	195 583 000	0	156 466 400

<sup>17</sup> Preračun podataka u KM izvršen po srednjem kursu - kursna lista broj 259 CB BiH od 31. 12. 2020. godine

<b>Europska Investiciona banka (EIB)</b>	<b>3.114.151.715</b>	<b>2.473.827.835</b>	<b>640.323.880</b>	<b>2.009.763.160</b>
Putevi	5.084.585	5.084.585	0	1.204.244
Putevi	110.504.395	110.504.395	0	32.794.189
Željeznice	78.233.200	78.233.200	0	2.607.773
Banja Luka - Gradiška	127.128.950	127.128.950	0	76.946.470
Željeznice 2	168.201.380	168.201.380	0	132.954.379
Sanacija puteva u RS	78.233.200	78.233.200	0	47.878.718
Električna energija 2	176.308.108	176.308.108	0	144.102.195
Sanacija puteva u FBiH	97.791.500	97.791.500	0	60.794.433
Vodovod i kanalizacija u FBiH	117.349.800	73.539.208	43.810.592	71.197.359
Koridor V c	146.687.250	146.687.250	0	119.907.424
Mala i srednja preduzeća	97.783.437	97.783.437	0	32.027.780
Voda i sanitacija za RS	97.791.500	79.915.214	17.876.286	79.915.214
Bolnice u RS	195.583.000	194.502.597	1.080.403	190.540.788
Hitna pomoć u slučaju poplava	107.570.650	93.879.840	13.690.810	93.879.840
Koridor V c - II Faza	324.667.780	324.667.780	0	303.504.696
Autoput Banja Luka-Doboj	312.932.800	312.932.800	0	311.388.724
Distribucija električne energije u BiH B	39.116.600	39.116.600	0	38.801.143
Distribucija električne energije u BiH C	29.337.450	0	29.337.450	0
Počitelj Bijača Koridor Vc	195.583.000	64.542.390	131.040.610	64.542.390
Modernizacija cesta u FBiH	97.791.500	83.513.941	14.277.559	83.513.941
Bolnice u RS -B	29.337.450	0	29.337.450	0
Koridor Vc Zenica sjever	97.791.500	29.337.450	68.454.050	29.337.450
Koridor Vc Mostar jug	195.583.000	0	195.583.000	0
Autoput B Luka-Doboj B	91.924.010	91.924.010	0	91.924.010
Mjere zaštite od polava u RS	37.160.770	0	37.160.770	0
Vodovod i kanalizacija u RS	58.674.900	0	58.674.900	0
<b>Međunarodni fond za razvoj poljoprivrede (IFAD)</b>	<b>129.175.117</b>	<b>122.102.795</b>	<b>7.072.322</b>	<b>90.049.935</b>
Male farme 1	10.066.012	10.066.012	0	5.197.865
Male farme 2	23.293.195	23.293.195	0	12.423.035
Stočarstvo	22.104.991	22.104.991	0	15.105.081
Unaprijeđenje ruralnog poduzetništva	20.253.108	20.253.108	0	17.210.660
Poboljšanje životnih uvjeta na selu	13.069.939	13.069.939	0	6.797.744
Razvoj ruralnog poslovanja	18.639.043	16.994.634	1.644.409	16.994.634
Programski razvoj konkurentnosti u ruralnim područjima	21.748.829	16.320.916	5.427.913	16.320.916
<b>Izvozna - uvozna banka Koreje (KEXIM)</b>	<b>172.717.609</b>	<b>172.717.609</b>	<b>0</b>	<b>127.588.331</b>
Modernizacija bolnica	172.717.609	172.717.609	0	127.588.331
<b>Njemačka razvojna banka (KfW)</b>	<b>575.014.020</b>	<b>305.045.947</b>	<b>269.968.073</b>	<b>196.312.834</b>
Voda za Unsko-sanski region	9.779.150	9.779.150	0	7.831.143
Sanacija HE Rama	19.558.300	19.558.300	0	4.346.289
Voda za Banja Luku	19.558.300	19.558.300	0	5.339.416
Vjetroelektrana Mesiheva	138.863.930	138.863.930	0	78.110.961
Struja SCADA	21.514.130	11.517.018	9.997.112	9.126.559
Sanacija HE Trebinje I, Faza III	11.734.980	0	11.734.980	0
Vjetroelektrana Podveležje	127.128.950	84.255.119	42.873.831	77.100.676
Hidroelektrana Janjići	58.674.900	0	58.674.900	0

Voda i kanalizacija u BiH II	21.514.130	21.514.130	0	14.457.790
Vjetropark Hrgud	117.349.800	0	117.349.800	0
Rehabilitacija P-A HE Čapljina	29.337.450	0	29.337.450	0
<b>Kuvajtski fond za Arapski ekonomski razvoj (KWT)</b>	<b>55.699.350</b>	<b>55.699.350</b>	<b>0</b>	<b>52.914.383</b>
Autoput Kakanj-Donja Gračanica	55.699.350	55.699.350	0	52.914.383
<b>Londonski klub kreditora</b>	<b>436.524.000</b>	<b>436.524.000</b>	<b>0</b>	<b>36.377.000</b>
Opcioni	436.524.000	436.524.000	0	36.377.000
<b>Međunarodni monetarni fond (MMF)</b>	<b>907.698.213</b>	<b>907.698.213</b>	<b>0</b>	<b>907.698.213</b>
MMF EEF	293.651.746	293.651.746	0	293.651.746
MMF RFI	614.046.467	614.046.467	0	614.046.467
<b>Opec fond za međunarodni razvoj (OFID)</b>	<b>306.939.788</b>	<b>251.779.917</b>	<b>55.159.871</b>	<b>196.633.430</b>
Razvoj stočarstva i ruralnog finansiranja	7.962.830	7.962.830	0	531.153
Unaprijeđenje ruralnog poduzetništva	9.475.768	9.475.768	0	3.790.403
Sarajevska zaobilaznica	28.431.884	28.431.884	0	10.697.053
Rekonstrukcija pruge Sarajevo - Bradina	18.946.859	18.946.859	0	11.763.686
Projekat ruralnog razvoja	9.550.990	9.550.990	0	5.730.234
Projekat stambene obnove	9.930.783	9.930.783	0	6.900.026
Poddionica Klopča-Donja Gračanica u USD	76.415.690	76.415.690	0	68.771.373
Poddionica Klopča-Donja Gračanica u EUR	46.939.920	44.327.738	2.612.182	41.712.128
Razvoj ruralnog poduzetništva	8.520.228	8.520.228	0	8.520.228
Koridor Vc Nemila-Donja Gračanica u USD	43.238.167	38.217.147	5.021.020	38.217.146
Koridor Vc Nemila-Donja Gračanica u EUR	47.526.669	0	47.526.669	0
<b>Pariški klub kreditora</b>	<b>900.399.213</b>	<b>900.399.213</b>	<b>0</b>	<b>545.242.903</b>
SAD	41.334.552	41.334.552	0	8.274.278
Belgija	9.428.552	9.428.552	0	6.579.244
Njemačka	106.359.952	106.359.952	0	22.349.200
Švicarska	55.605.305	55.605.305	0	39.746.673
Japan	43.934.885	43.934.885	0	30.657.779
Finska	836.622	836.622	0	129.022
Francuska	356.308.418	356.308.418	0	248.632.014
Austrija	186.817.312	186.817.312	0	130.361.120
Švedska	10.673.241	10.673.241	0	1.645.814
Velika Britanija	3.617.127	3.617.127	0	557.761
Španija	386.110	386.110	0	269.428
Kanada	6.050.769	6.050.769	0	933.029
Danska	1.088.071	1.088.071	0	167.780
Italija	77.958.297	77.958.297	0	54.939.761
<b>Raiffeisen bank A.G. (RBA)</b>	<b>81.601.210</b>	<b>81.601.210</b>	<b>0</b>	<b>33.110.905</b>
Modernizacija Univerziteta u Zenici	9.730.293	9.730.293	0	1.216.287
Voda za Laktaše	6.913.458	6.913.458	0	1.296.273
Vodosnabdijevanje Livna	6.869.308	6.869.308	0	1.908.141
Nova bolnica Bijeljina	26.403.705	26.403.705	0	7.921.112
Modernizacija Univerziteta u Istočnom Sarajevu	11.637.188	11.637.188	0	6.034.098
Modernizacija Univerziteta u Banja Luci	11.734.980	11.734.980	0	10.380.944
Modernizacija Univerziteta u Bihaću	8.312.278	8.312.278	0	4.354.050
<b>Saudijski razvojni fond (SFD)</b>	<b>212.277.202</b>	<b>164.621.423</b>	<b>47.655.779</b>	<b>91.342.143</b>



Rekonstrukcija BiH	48.415.987	48.415.987	0	2.406.299
Oprmanje 4 bolnice	40.359.375	40.359.375	0	27.245.484
Gradska magistrala u Zenici	40.359.375	40.261.722	97.653	31.184.199
Obnova stambenih jedinica u BiH	29.058.750	17.098.307	11.960.443	12.020.129
Razvoj infrastrukture u Goraždu	9.686.250	7.214.428	2.471.822	7.214.428
Projekat razvoja infrastrukture u opštini Stari grad	12.915.000	11.088.121	1.826.879	11.088.121
Izgradnja i obnova bolnica u BiH	31.482.465	183.483	31.298.982	183.483
<b>UniCredit Bank Austria (UCBA)</b>	<b>66.678.020</b>	<b>66.678.020</b>	<b>0</b>	<b>36.636.447</b>
Voda za Posušje	4.887.399	4.887.399	0	977.480
Voda za Srbac	3.314.259	3.314.259	0	414.282
Voda i kanalizacija Kiseljak-Fojnica	9.769.526	9.769.526	0	3.907.810
Voda za Gradišku	4.789.301	4.789.301	0	1.512.411
Oprema za RAD Sarajevo	4.273.669	4.273.669	0	1.759.746
Oprema za 2 bolnice Sarajevo	6.190.135	6.190.135	0	2.184.754
Kanalizacija za Gradišku	4.849.655	4.849.655	0	2.282.191
Kantonalna bolnica Orašje	3.872.543	3.872.543	0	1.822.373
Voda i kanalizacija za Čelić	5.173.233	5.173.233	0	2.217.100
Modernizacija Univerziteta u Istočnom Sarajevu II A	19.558.300	19.558.300	0	19.558.300
<b>Vlada Japana</b>	<b>258.604.504</b>	<b>252.985.025</b>	<b>5.619.479</b>	<b>212.720.095</b>
Podrška rudarstvu	63.392.313	63.392.313	0	37.411.761
TE Ugljevik	195.212.191	189.592.712	5.619.479	175.308.334
<b>Vlada Belgije</b>	<b>8.336.072</b>	<b>8.336.072</b>	<b>0</b>	<b>2.846.561</b>
Izvozni kredit 1	4.842.817	4.842.817	0	1.452.845
Izvozni kredit 2	2.923.000	2.923.000	0	1.023.050
Izvozni kredit 3	570.255	570.255	0	370.666
<b>Vlada Španije</b>	<b>146.405.371</b>	<b>146.405.371</b>	<b>0</b>	<b>85.847.729</b>
Projekat za vodu	10.699.582	10.699.582	0	9.455.445
Nabavka 9 gamitura vozova	131.699.897	131.699.897	0	74.081.192
Voda za Široki, Ljubuški, Fojnicu	4.005.892	4.005.892	0	2.311.092
<b>Svjetska banka - Međunarodna banka za obnovu i razvoj (WBIBRD)</b>	<b>2.070.392.962</b>	<b>1.824.839.791</b>	<b>245.553.171</b>	<b>1.066.792.178</b>
Konsolidirani B	464.860.069	464.860.069	0	102.126.728
Konsolidirani C	489.109.766	489.109.766	0	117.532.267
Upravljanje čvrstim otpadom II	15.898.220	15.898.220	0	9.974.545
Finansiranje malih i srednjih preduzeća	93.488.674	93.488.674	0	84.149.156
Otpadne vode za Sarajevo	40.367.498	40.367.498	0	33.932.460
Razvoj politike javna potrošnje	61.217.479	61.217.479	0	59.178.937
Poboljšanje pristupa malih i srednjih preduzeća	146.243.056	146.243.056	0	146.243.056
Razvojna politika poslovnog ambijenta	73.148.042	73.148.042	0	73.148.042
Modernizacija putnog sektora u BiH	113.438.140	48.762.023	64.676.117	48.762.023
Projekat podrške zapošljavanju	97.791.500	61.778.392	36.013.108	61.778.392
Razvojna politika javnih finansija	145.709.335	145.709.335	0	145.709.335
Rekonstrukcija Željeznice RS	100.334.079	83.178.027	17.156.052	83.178.027
Jačanje bankarskog sektora	110.699.978	94.094.981	16.604.997	94.094.981
Dodatno finans. za pr.energ.efikasnosti	53.349.153	6.984.229	46.364.924	6.984.229
Hitni projekat za Covid 19	64.737.973	0	64.737.973	0

<b>Svjetska banka - Medunarodna asocijacija za razvoj (WBIDA)</b>	<b>2.338.060.111</b>	<b>2.333.942.623</b>	<b>4.117.488</b>	<b>1.596.061.575</b>
Lokalne inicijative	11.334.651	11.334.651	0	6.234.092
Hitni javni radovi i zapošljavanje	15.912.959	15.912.959	0	8.354.364
Hitna demobilizacija i reintegracija	11.976.171	11.976.171	0	6.287.533
Hitna obnova centralnog grijanja	31.451.448	31.451.448	0	19.499.906
Hitna obnova obrazovanja	8.103.932	8.103.932	0	4.254.564
Esencijalne bolničke usluge	24.080.254	24.080.254	0	13.244.139
Hitna obnova sistema prirodnog gasa	16.901.845	16.901.845	0	10.141.134
Hitna sanacija stambenog fonda	24.310.829	24.310.829	0	12.763.234
Pomoć u rekonstrukciji	28.479.531	28.479.531	0	17.087.718
Pilot lokalni razvoj	25.400.043	25.400.043	0	17.145.031
Rehabilitacija žrtava rata	7.846.296	7.846.296	0	4.119.316
Hitna obnova obrazovanja 2	17.828.649	17.828.649	0	10.251.473
Hitno deminiranje	11.923.769	11.923.769	0	6.260.031
Hitna obnova električne energije	57.272.866	57.272.866	0	30.068.264
Hitna obnova transporta 2	63.188.261	63.188.261	0	36.333.254
Voda, kanalizacija i čvrsti otpad	31.851.320	31.851.320	0	19.747.818
Hitna obnova transporta	54.574.847	54.574.847	0	33.836.451
Hitna obnova farmi	31.851.320	31.851.320	0	19.747.818
Hitan oporavak	47.776.980	47.776.980	0	28.666.188
Kredit za pomoć u tranziciji	144.481.522	144.481.522	0	75.852.799
Hitno ponovno pokretanje industrije	16.207.863	16.207.863	0	8.914.325
Šumarstvo	11.270.206	11.270.206	0	7.043.913
Pilot kredit	8.563.024	8.563.024	0	5.351.922
Obnova električne energije 2	42.681.778	42.681.778	0	25.609.100
Upravljanje čvrstim otpadom	33.006.358	33.006.358	0	25.992.507
Upravljanje čvrstim otpadom-dodatak	12.141.351	12.141.351	0	5.463.608
Kredit za strukturalno prilagođavanje javnih finansija	106.971.896	106.971.896	0	66.857.435
Pilot kulturno naslijeđe	6.787.440	6.787.440	0	4.581.561
Osnovno zdravstvo	16.985.931	16.985.931	0	11.465.533
Izvozna podrška preduzećima	20.607.140	20.607.140	0	13.909.820
Kredit za strukturalno prilagođavanje javnih finansija 2	123.179.759	123.179.759	0	83.146.337
Kredit za privatizaciju preduzeća i banaka	87.059.378	87.059.378	0	58.765.080
Vodosnabdijevanje i kanalizacija za Mostar	21.028.701	21.028.701	0	15.245.848
Razvoj obrazovanja	18.523.272	18.523.272	0	13.429.372
Trgovinske i transportne olakšice u JI Evropi	20.144.018	20.144.018	0	15.108.044
Hitna prekvalifikacija - pilot kredit	26.325.262	26.325.262	0	19.085.861
Kredit za prilagođavanje socijalnog sektora	35.425.758	35.425.758	0	26.569.318
Tehnička pomoć za socijalni sektor	5.313.039	5.313.039	0	3.984.781
Obnova električne energije 3	55.939.177	55.939.177	0	42.653.622
Lokalne inicijative 2 (Mikrofinansiranje)	35.604.087	35.604.087	0	27.148.148
Tehnička pomoć u privatizaciji	6.669.176	6.669.176	0	5.085.261
Razvoj zajednice	27.261.370	27.261.370	0	20.786.822
Razvoj zajednice-dodatak	7.676.541	7.676.541	0	4.605.925
Upravljanje cestama i sigurnost	54.460.896	54.460.896	0	42.207.194

Kredit za prilagodavanje poslovnog ambijenta	81.733.938	81.733.938	0	64.365.476
Kredit za privatni sektor	18.366.028	18.366.028	0	14.233.676
Razvoj male komercijalne poljoprivrede	19.768.527	19.768.527	0	4.942.132
Razvoj i zaštita šuma	6.483.098	6.483.098	0	1.620.774
Razvoj i zaštita šuma-dodatak	4.040.316	4.040.316	0	2.626.206
Tehnička pomoć u socijalnom osiguranju	9.640.479	9.640.479	0	2.410.120
Kredit za prilagodavanje ekonomskog upravljanja	15.744.781	15.744.781	0	5.510.704
Podrška zapošljavanju 2	18.986.141	18.986.141	0	6.645.149
Urbana infrastruktura i pružanje usluga	30.319.392	30.319.392	0	10.611.787
Urbana infrastruktura i pružanje usluga-dodatak	6.847.427	6.847.427	0	4.450.828
Jačanje zdravstvenog sektora	25.780.194	25.780.194	0	11.601.087
Program energetske zajednice JI Evrope	57.774.154	57.774.154	0	31.775.785
Registracija zemljišta	22.060.777	22.060.777	0	12.133.427
Pripremljenost za avijarnu influencu	7.581.117	7.581.117	0	4.927.726
Poljoprivreda i ruralni razvoj	29.232.927	29.232.927	0	19.001.403
Putna infrastruktura i sigurnost	37.740.410	37.740.410	0	24.531.267
Upravljanje čvrstim otpadom 2	12.780.228	12.780.228	0	9.585.171
Prvo programsko finansiranje za razvojnu politiku javne potrošnje	97.710.260	97.710.260	0	92.824.747
Podrška mrežama socijalne sigurnosti i zapošljavanje	21.284.331	21.284.331	0	19.155.898
Dodatno finansiranje za jačanje zdravstvenog sektora	14.480.487	14.480.487	0	14.480.487
Razvoj navodnjavanja	54.514.674	54.514.674	0	47.614.987
Registracija nekretnina	52.559.784	52.559.461	323	47.356.042
Hitan oporavak od poplava	144.860.792	144.860.792	0	137.507.213
Projekat zaštite od poplava rijeke Drine	33.228.428	29.111.490	4.116.938	27.466.683
Energetska efektivnost dio A	42.140.444	42.140.444	0	40.054.492
Energetska efektivnost dio B	6.020.063	6.019.836	227	5.721.844
<b>Ukupno vanjski državni dug</b>	<b>14.185.345.618</b>	<b>12.287.256.075</b>	<b>1.898.089.543</b>	<b>8.202.750.272</b>
<b>Vanjski dug entiteta i Distrikta</b>				
<b>Kuvajtski fond za Arapski ekonomski razvoj (KWT)</b>	<b>43.498.540</b>	<b>43.498.540</b>	<b>0</b>	<b>10.078.930</b>
Četiri ceste i most Musala	15.914.100	15.914.100	0	2.387.115
Opskrba vodom	27.584.440	27.584.440	0	7.691.815
<b>Republika Srbija</b>	<b>24.447.875</b>	<b>24.447.875</b>	<b>0</b>	<b>11.193.867</b>
Nabavka vagona	15.646.640	15.646.640	0	11.193.867
Oprema za obrazovanje	8.801.235	8.801.235	0	0
<b>Vlada Portugala</b>	<b>70.198.650</b>	<b>70.198.650</b>	<b>0</b>	<b>64.651.205</b>
Nabavka vagona	62.570.913	62.570.913	0	62.570.913
Nabavka vagona	7.627.737	7.627.737	0	2.080.292
<b>Vlada Poljske</b>	<b>39.115.917</b>	<b>39.115.917</b>	<b>0</b>	<b>22.143.321</b>
Željeznice	39.115.917	39.115.917	0	22.143.321
<b>Euroobveznica RS</b>	<b>328.579.440</b>	<b>328.579.440</b>	<b>0</b>	<b>328.579.440</b>
<b>Ukupno vanjski dug entiteta i Distrikta</b>	<b>505.840.422</b>	<b>505.840.422</b>	<b>0</b>	<b>436.646.763</b>
<b>Vanjski dug jedinica lokalne samouprave</b>				
<b>Evropska banka za obnovu i razvoj (EBRD)</b>	<b>24.148.633</b>	<b>24.148.633</b>	<b>0</b>	<b>23.262.247</b>
Eko toplane grad Banja Luka	16.325.313	16.325.313	0	15.645.092
Grad Banja Luka Vodovod	7.823.320	7.823.320	0	7.617.155

Ukupno vanjski dug jedinica lokalne samouprave	24.148.633	24.148.633	0	23.262.247
Ukupno vanjski dug BiH	14.715.334.673	12.817.245.130	1.898.089.543	8.662.659.282

## PRILOG 2

*Pregled neangazovanih kreditnih sredstava po zaključenim kreditnim sporazumima i plaćeni commitment fee zaključno sa 31.12.2020. godine*

Kreditori po projektima	Neangažovano BiH do 31.12.2020.					(u KM)
	Ukupno	Od toga Federacija BiH	Od toga Republika Srpska	Od toga Distrikt	Od toga Institucije BiH	Plaćeni komitment BiH 01.01.2020.-31.12.2020.
Vanjski državni dug						
<b>EIB</b>	<b>640.323.880</b>	<b>482.503.261</b>	<b>157.820.619</b>	<b>0</b>	<b>0</b>	<b>0</b>
Vodov.i kanaliz. u FBiH	43.810.592	43.810.592	0	0	0	0
Voda i sanitacija za RS	17.876.286	0	17.876.286	0	0	0
Bolnice u RS	1.080.403	0	1.080.403	0	0	0
Pomoć u slučaju poplava	13.690.810	0	13.690.810	0	0	0
Koridor Vc Zenica sjever	68.454.050	68.454.050	0	0	0	0
Koridor Vc Mostar jug	195.583.000	195.583.000	0	0	0	0
Distribucija el.en.u BiH C	29.337.450	29.337.450	0	0	0	0
Bolnice u RS -B	29.337.450	0	29.337.450	0	0	0
Počitelj Bihaća Koridor V c	131.040.610	131.040.610		0	0	0
Mjere zaštite od poplava u RS	37.160.770	0	37.160.770	0	0	0
Modernizacija cesta u FBiH	14.277.559	14.277.559	0	0	0	0
Vodovod i kanalizacija u RS	58.674.900	0	58.674.900	0	0	0
<b>WBIDA</b>	<b>4.117.488</b>	<b>37.142</b>	<b>4.080.346</b>	<b>0</b>	<b>0</b>	<b>0</b>
Registracija nekretnina	323		323	0	0	0
Projekat zaštite od poplava rijeke Drine	4.116.938	37.142	4.079.796	0	0	0
Energetska efektivnost dio B	227	0	227	0	0	0
<b>SFD</b>	<b>47.655.779</b>	<b>47.655.779</b>	<b>0</b>	<b>0</b>	<b>0</b>	
Proj. razvoja infrastr. u Starom Gradu	1.826.879	1.826.879	0	0	0	0
Izgradnja i obnova bolnica u BiH	31.298.982	31.298.982	0	0	0	0
Gradska magistrala u Zenici	97.653	97.653	0	0	0	0
Obnova stamb. jedinica u BiH	11.960.443	11.960.443	0	0	0	0
Razvoj infrastrukture u Goraždu	2.471.822	2.471.822	0	0	0	0
<b>IFAD</b>	<b>7.072.322</b>	<b>2.512.632</b>	<b>4.559.690</b>	<b>0</b>	<b>0</b>	<b>0</b>
Razvoj ruralnog poslovanja	1.644.409		1.644.409	0	0	0
Programski razvoj konkurentnosti u ruralnim područjima	5.427.913	2.512.632	2.915.281	0	0	0
<b>CEB</b>	<b>41.290.957</b>	<b>35.820.543</b>	<b>2.993.580</b>	<b>2.476.834</b>	<b>0</b>	<b>0</b>
Projekat "Zatvaranje kolektivnih centara"	41.290.957	35.820.543	2.993.580	2.476.834	0	0
<b>Vlada Japana</b>	<b>5.619.479</b>		<b>5.619.479</b>			
TE Ugljevik	5.619.479	0	5.619.479	0	0	0
<b>OPEC Fond</b>	<b>55.159.871</b>	<b>55.159.871</b>	<b>0</b>	<b>0</b>	<b>0</b>	<b>0</b>
Podion.Klopča-D.Gračanica u EUR	2.612.182	2.612.182	0	0	0	0
Koridor Vc Nemila-Donja Gračanica u USD	5.021.020	5.021.020	0	0	0	0

Koridor Vc Nemila-Donja Gračanica u EUR	47.526.669	47.526.669	0	0	0	0
<b>WBIBRD</b>	<b>245.553.171</b>	<b>168.884.567</b>	<b>76.668.604</b>	<b>0</b>	<b>0</b>	<b>761.299</b>
Projekat podrške zapošljavanju	36.013.108	17.867.987	18.145.121			129.477
Modernizacija putnog sektora u FBiH	64.676.117	64.676.117	0	0	0	205.311
Rekonstrukcija željeznica RS	17.156.052	0	17.156.052	0	0	59.694
Projekat jačanja bankarskog sektora	16.604.997	15.568.407	1.036.590	0	0	147.024
Dodatno finans. za pr.energ.efikasnosti	46.364.924	31.929.468	14.435.456	0	0	219.793
Hitni projekat za Covid 19	64.737.973	38.842.588	25.895.385	0	0	0
<b>KfW</b>	<b>269.968.073</b>	<b>108.834.363</b>	<b>161.133.710</b>	<b>0</b>	<b>0</b>	<b>1.262.519</b>
Struja SCADA	9.997.112	7.285.632	2.711.480	0	0	27.671
Sanacija HE Trebinje I,faza III	11.734.980	0	11.734.980	0	0	29.337
Vjetroelektr.Podveležje	42.873.831	42.873.831	0	0	0	260.137
Hidroelektrana Janjići	58.674.900	58.674.900	0	0	0	146.687
Pumpna IIE Vrilo	0	0	0	0	0	488.958
Voda i kanalizacija u BiH II	0	0	0	0	0	16.354
Vjetroпарк Hrgud	117.349.800	0	117.349.800	0	0	293.375
Rehabilitacija P-A HE Čapljina	29.337.450	0	29.337.450	0	0	0
<b>EBRD</b>	<b>581.328.523</b>	<b>567.833.296</b>	<b>0</b>	<b>13.495.227</b>	<b>0</b>	<b>2.097.982</b>
Projekat vodovod Visoko	2.405.211	2.405.211	0	0	0	18.554
Projekat koridor Vc 2	37.165.816	37.165.816	0	0	0	532.914
Projekat obilaznice Brčko	0	0	0	0	0	9.955
Projekat koridor Vc a Nastavak	0	0	0	0	0	299.475
Projekat vodoosnadbj. Gradačac	4.452.316	4.452.316	0	0	0	36.885
Sarajevo voda	41.764.503	41.764.503	0	0	0	95.662
Ceste FBiH Popravka nakon poplava	101.907.300	101.907.300	0	0	0	622.687
Projekat regionalni vodovod Plava voda	21.298.989	21.298.989	0	0	0	108.270
Luka Brčko	13.495.227	0	0	13.495.227	0	373.580
Projekat regionalna deponija otpada Živinice	8.233.298	8.233.298	0	0	0	0
Projekat javnog prevoza Sarajevo	29.044.075	29.044.075	0	0	0	0
Projekat koridor Vc dio 3	321.561.788	321.561.788	0	0	0	0
<b>Ukupno vanjski državni dug</b>	<b>1.898.089.543</b>	<b>1.469.241.454</b>	<b>412.876.028</b>	<b>15.972.061</b>	<b>0</b>	<b>4.121.800</b>
<b>Ukupno vanjski dug BiH</b>	<b>1.898.089.543</b>	<b>1.469.241.454</b>	<b>412.876.028</b>	<b>15.972.061</b>	<b>0</b>	<b>4.121.800</b>

## PRILOG 3

*Pregled stanja vanjske zaduženosti Bosne i Hercegovine kroz period 1995-2020. godine*



(u KM)

Godina	Vanjski državni dug					Vanjski dug entiteta i Distrikta					Vanjski dug jedinica lokalne samouprave	Vanjski dug BiH				
	Federacija BiH	Republika Srpska	Distrikt	Institucije BiH	Federacija BiH	Republika Srpska	Distrikt	Federacija BiH	Republika Srpska	Distrikt		Federacija BiH	Republika Srpska	Distrikt	Institucije BiH	Ukupno
1995	42.446.361	21.223.181	0	0	0	0	0	0	0	0	42.446.361	21.223.181	0	0	63.669.542	
1996	900.364.145	570.448.221	0	0	0	0	0	0	0	0	900.364.145	570.448.221	0	0	1.470.812.366	
1997	1.188.375.714	658.550.021	0	1.206.367	0	0	0	0	0	0	1.188.375.714	658.550.021	0	1.206.367	1.848.132.102	
1998	1.414.860.125	820.041.670	0	4.844.939	0	0	0	0	0	0	1.414.860.125	820.041.670	0	4.844.939	2.239.746.734	
1999	2.422.465.992	1.309.157.832	0	4.844.439	8.445.981	0	0	0	0	0	2.430.911.973	1.309.157.832	0	4.844.439	3.744.914.244	
2000	2.624.855.282	1.403.308.545	0	4.872.807	21.330.897	1.306.103	0	0	0	0	2.646.186.179	1.404.614.648	0	4.872.807	4.055.673.634	
2001	2.834.120.817	1.531.253.431	0	4.842.841	49.363.347	1.005.700	0	0	0	0	2.883.484.164	1.532.259.131	0	4.842.841	4.420.586.136	
2002	2.747.349.974	1.480.023.439	0	4.842.841	52.537.884	5.083.406	0	0	0	0	2.799.887.858	1.485.106.845	0	4.842.841	4.289.837.544	
2003	2.560.800.020	1.387.763.496	0	4.842.841	52.667.553	7.817.280	0	0	0	0	2.613.467.575	1.395.580.776	0	4.842.841	4.013.891.190	
2004	2.540.813.789	1.422.713.530	0	4.842.841	55.045.781	8.342.969	0	0	0	0	2.595.859.570	1.431.056.499	0	4.842.841	4.031.758.910	
2005	2.731.548.932	1.521.667.722	0	4.842.841	70.792.049	9.077.103	0	0	0	0	2.802.340.981	1.530.744.825	0	4.842.841	4.337.928.647	
2006	2.570.598.867	1.425.792.385	768.406	4.842.841	60.525.480	8.540.231	0	0	0	0	2.631.124.347	1.434.332.616	768.406	4.842.841	4.071.068.210	
2007	2.476.804.776	1.386.867.547	2.262.788	7.613.328	79.810.790	7.988.022	0	0	0	0	2.556.615.566	1.394.855.569	2.262.788	7.613.328	3.961.347.251	
2008	2.654.491.852	1.451.375.758	8.226.915	10.761.582	107.882.199	7.653.826	0	0	0	0	2.762.374.051	1.459.029.584	8.226.915	10.761.582	4.240.392.132	
2009	3.270.746.681	1.820.906.265	8.251.091	25.250.866	103.319.192	7.627.737	0	0	0	0	3.374.065.873	1.828.534.002	8.251.091	23.250.866	5.234.101.832	
2010	3.959.974.057	2.178.129.126	10.878.285	27.765.367	104.445.316	7.627.737	0	0	0	0	4.064.419.373	2.185.756.863	10.878.285	27.765.367	6.288.819.888	
2011	4.136.252.476	2.334.586.224	10.878.285	27.969.334	101.644.055	49.713.568	0	0	0	0	4.237.896.531	2.384.299.792	10.878.285	27.969.334	6.661.043.942	
2012	4.386.834.535	2.574.546.190	10.854.815	28.648.131	99.195.260	55.401.361	0	0	0	0	4.486.029.795	2.629.947.551	10.854.815	28.648.131	7.155.480.292	
2013	4.645.948.739	2.555.997.575	10.242.176	44.992.742	93.877.649	57.759.993	0	0	0	0	4.739.826.388	2.613.757.568	10.242.176	44.992.742	7.408.818.874	
2014	5.158.933.824	2.825.816.887	15.903.715	58.990.357	92.757.207	65.851.574	0	0	0	0	5.251.711.031	2.891.668.461	15.903.715	58.990.357	8.218.273.564	
2015	5.226.587.468	2.954.013.505	21.064.963	55.776.668	92.080.894	61.547.979	0	0	0	0	5.318.668.362	3.015.561.484	21.064.963	55.776.668	8.411.071.477	
2016	5.207.790.498	3.115.515.373	25.102.940	54.153.388	88.377.229	56.652.020	0	0	0	0	5.296.167.727	3.172.167.593	25.102.940	54.153.388	8.547.591.448	
2017	4.704.846.061	2.903.136.615	36.722.440	75.041.512	82.224.340	50.982.127	0	0	0	0	4.787.070.401	2.954.118.742	36.722.440	75.041.512	7.852.953.095	
2018	4.636.581.236	2.975.517.550	49.639.952	75.954.050	78.996.867	373.891.674	0	0	0	0	4.715.578.103	3.365.734.537	49.639.952	73.954.050	8.204.906.642	
2019	4.533.945.209	3.025.388.621	53.612.187	69.054.919	76.217.598	368.221.781	0	0	0	0	4.610.162.807	3.409.935.715	53.612.187	69.054.919	8.142.765.628	
2020	4.956.788.489	3.131.731.651	51.278.441	62.931.690	72.649.844	363.996.920	0	0	0	0	5.029.438.333	3.518.990.818	51.278.441	62.931.690	8.662.659.282	

## PRILOG 4

*Pregled servisiranja vanjskog državnog duga po kreditorima i nosiocima obaveza za period  
01.01.-31.12.2020. godine*

(u KM)

Kreditor	Ukupno servis	od toga alocirano			
	u periodu 01.01.- 31.12.2020.god.	Federacija BiH	Republika Srpska	Distrikt	Institucije BiH
Svjetska banka - Međunarodna asocijacija za razvoj (WBIDA)	162.457.738,67	103.398.350,74	58.502.754,03	556.633,90	
Evropska banka za obnovu i razvoj (EBRD)	119.312.598,84	89.011.487,03	20.490.694,12	6.813.781,85	2.996.635,84
Evropska investiciona banka (EIB)	118.727.100,87	64.666.624,05	54.060.476,82		
Svjetska banka - Međunarodna banka za obnovu i razvoj (WBIBRD)	70.914.008,88	36.635.298,32	34.278.710,56		
Pariški klub kreditora	53.425.118,26	38.036.221,44	15.388.896,82		
Londonski klub kreditora	36.691.167,01	23.937.317,35	12.753.849,66		
Njemačka razvojna banka (KfW)	35.901.130,51	32.704.431,52	3.196.698,99		
Evropska komisija (EK)	26.985.546,82	16.452.105,42	8.226.052,72		2.307.388,68
Opec fond za međunarodni razvoj (OFID)	20.955.281,50	20.408.396,55	470.575,46	76.309,49	
Vlada Španije (ESP)	18.427.036,45	18.246.762,90	180.273,55		
Vlada Japana (JPN)	12.534.999,94	2.053.214,53	10.481.785,41		
Međunarodni monetarni fond (IMF)	12.022.715,07	7.664.743,27	4.290.152,42	67.819,38	
Saudijski razvojni fond (SFD)	10.407.852,09	9.020.964,19			1.386.887,90
Raiffeisen banka (RBA)	8.691.796,23	2.878.927,47	5.812.868,76		
Izvozno - uvozna banka Koreje (KEXIM)	8.358.749,73	4.001.706,87	4.357.042,86		
Razvojna banka Vijeća Evrope (CEB)	8.165.670,88	3.268.438,49	2.898.382,61	416.965,43	1.581.884,35
UniCredit Bank Austrija (UCBA)	7.397.878,69	4.322.475,90	1.775.607,57	1.299.795,22	
Kuvajtski fond za arapski ekonomski razvoj (KWT)	4.421.150,55	4.421.150,55			
Međunarodni fond za razvoj poljoprivrede (IFAD)	4.149.242,29	2.429.985,75	1.719.256,54		
Banka za rad i gospodarstvo i Austrijska poštanska štedionica (BAWAG)	2.214.205,36	2.214.205,36			
ERSTE Banka (EBA)	1.911.411,48	1.404.384,36	507.027,12		
Vlada Belgije	416.803,61	65.065,77	109.596,97		242.140,87
<b>UKUPNO</b>	<b>744.489.203,73</b>	<b>487.242.257,83</b>	<b>239.500.702,99</b>	<b>9.231.305,27</b>	<b>8.514.937,64</b>
Provizije i bankarski troškovi	40.900,06	25.170,94	12.589,95	281,68	2.857,49
<b>SVEUKUPNO</b>	<b>744.530.103,79</b>	<b>487.267.428,77</b>	<b>239.513.292,94</b>	<b>9.231.586,95</b>	<b>8.517.795,13</b>

## PRILOG 5

*Pregled projekata u postupku zaključivanja na dan 31.12.2020. godine*

N. br.	NAZIV PROJEKTA	DATUM ZAHTEVA	DATUM POTPISIV.	IZNOS KREDITA/GARANCIJE/AVANSA (u originalnoj valuti)			Brčko Distrikt		
				BiH	FBiH	RS			
<b>Evropska banka za obnovu i razvoj (EBRD)</b>									
1.	Ugovor o grantu (Projekat poboljšanja energetske efikasnosti u Bolnici Zenica) REEP	18.1.2018.	27.6.2018.		1 000.000 €			Efektivnost	Potpisan 27.6.2018., ažuriranje zahtjeva za ratifikaciju prema MIP-u 4.10.2018., pripremljen i dostavljen supsidijarni ugovor FBiH 11.10.2018., urgencija MFT-a prema FMF-u za potpisivanje s sporazuma 26.12.2019., Predsjedništvo BiH donijelo Odluku o ratifikaciji 3.2.2020., Objavljen u Sl.glasniku BiH 5/20 16.3.2020., MIP obavijest o ratifikaciji i objavi ugovora 29.5.2020., Zahtjev MFT-a prema EBRD-u za produženje roka za efektivnost EBRD produženje roka za efektivnost 17.12.2020.
2.	Ugovor o zajmu (Projekat poboljšanja energetske efikasnosti u Bolnici Zenica)	14.12.2017.	27.6.2018.		10.000.000 €			Efektivnost	Potpisan 27.6.2018., ažuriranje zahtjeva za ratifikaciju prema MIP-u 4.10.2018., pripremljen i dostavljen supsidijarni ugovor FBiH 11.10.2018., urgencija MFT-a prema FMF-u za potpisivanje s.sporazuma 26.12.2019., Predsjedništvo BiH donijelo Odluku o ratifikaciji 3.2.2020., Objavljen u Sl.glasniku BiH 2/20 26.2.2020., Zahtjev MFT-a prema EBRD-u za produženje roka za efektivnost EBRD produženje roka za efektivnost 17.12.2020.
3.	Ugovor o zajmu (Projekat Koridor Vc u FBiH Dio 3)	18.6.2018.	12.9.2018.		180.000.000 €			Efektivnost	Potpisan 12.9.2018., dostavljen MIP-u na ratifikaciju 14.11.2018., dostavljen supsidijarni sporazum FBiH 14.11.2018., urgencija MFT-a prema FMF-u za potpisivanje s.sporazuma 26.12.2019., Predsjedništvo BiH donijelo Odluku o ratifikaciji 3.2.2020., Objavljen u Sl.glasniku BiH 2/20 26.2.2020., MFT zahtjev za prod roka za efekt. 24.8.2020., EBRD produženje roka za efektivnost do 30.11.2020., Potpisan Supsidijarni ugovor sa FBiH 23.10.2020., MFT zahtjev prema MP za izdavanje Pravnog mišljenja 27.10.2020., urgencija, MP dostavila direktno EBRD-u pravno mišljenje, EBRD proglasio kredit efektivnim 26.11.2020., Pismo odgovora MFT prema FMF za dostavu informacija za raspoloživost Tranše 2 3.12.2020.

4.	Ugovor o grantu (Regionalni vodovod Plava voda) EBRD-SIDA	4.9.2018.	20.11.2019.		2.000.000 €			Efektivnost	<p>Potpisan 20.11.2019., ažuriranje zahtjeva za ratifikaciju prema MIP-u 13.1.2020., dostavljen s sporazum FBiH 11.3.2020., Predsjedništvo donijelo Odluku o ratifikaciji 22.7.2020., objavljen u Službenom glasniku BiH broj 14/20, MFT urgencija za potp. s sporazuma prema FMF-u 20.8.2020., Zahtjev MFT za produženje roka za efektivnost 4.11.2020., EBRD produženje roka 20.11.2020. do datuma 22.2.2021., potpisan supsidijarni ugovor sa FBiH 24.11.2020., MFT zahtjev za izdavanje Pravnog mišljenja prema MP 30.11.2020., MP izdato pravno mišljenje 9.12.2020., MFT dostava Pravnog mišljenja EBRD-u 28.12.2020.</p>
5.	Sporazum između BiH i EBRD za finansiranje Agencije za osiguranje depozita	1.6.2018			30.000.000 €			Ratifikacija	<p>Upućen zahtjev MIP-u za pokretanje postupka ratifikacije 5.11.2020.</p>
6.	Ugovor o zajmu (Projekat gradskih saobraćajnica Sarajevo) - I i IX transverzala	3.11.2018. 29.1.2019	25.6.2020.		30.000.000 €			Efektivnost	<p>Potpisan 25.6.2020. FBiH dostavila zahtjev, usvojena Inicijativa na SMBiH 28.3.2019. godine, pregovori 30.10.2019., SM utvrdio prijedlog ugovora 21.5.20., Predsjedništvo BiH donijelo Odluku o prihvatanju 10.6.2020., ažuriranje zahtjeva za ratifikaciju MIP-u 3.8.2020., Predsjedništvo BiH donijelo Odluku o ratifikaciji 19.11.2020., neophodna objava u Službenom glasniku BiH, dostava s. sporazuma na potpis FBiH 20.8.2020., potpisan supsidijarni ugovor BiH/FBiH 3.12.2020., Zahtjev MFT-a prema MP-u za izdavanje Pravnog mišljenja 17.12.2020.</p>
7.	Ugovor o zajmu (Koridor Vc - obilaznica Doboaj)	13.3.2019.	9.5.2019.		60.000.000 €	150.000.000€		Efektivnost	<p>Potpisan 9.5.2019., ažuriranje zahtjeva za ratifikaciju MIP-u 14.6.2019., dostavljeni supsidijarni sporazumi FBiH i RS 22.7.2019., urgencija MFT prema FMF za potpisivanje s. sporazuma 26.12.2019., Predsjedništvo BiH donijelo Odluku o ratifikaciji 3.2.2020., objavljen u Sl. glasniku BiH 2/20 26.2.2020., potpisan supsidijarni sporazum BiH/RS 10.7.2020., MFT urgencija za potpisivanje s. sporazuma FBiH 20.8.2020., MFT Zahtjev za produženje roka za efektivnost 25.9.2020.</p>

8	Ugovor o grantu (Koridor Vc u RS - Dio 1) EBRD-EWBJF	7.3.2019.	1.8.2019.		12.900.000 €		Efektivnost	Potpisani 1.8.2019., ažuriranje zahtjeva za ratifikaciju MIP-u 17.9.2019., usaglašavanje s sporazuma sa RS pismo MFTBiH 15.10.2019., Predsjedništvo BiH donijelo Odluku o ratifikaciji 13.5.2020., objavljen u Sl. glasniku 12/20, potpisan supsidijarni ugovor sa RS 29.7.2020., ažuriranje zahtjeva prema MP-u za pravno mišljenje 24.8.2020., MP izdato i dostavljeno Pravno mišljenje 21.9.2020., MFT dostava Pravnog mišljenja EBRD-u 30.9.2020.
9	Ugovor o grantu (Koridor Vc: Tunel Zenica - Donja Gračanica) EBRD-EU-EWBJF	17.6.2019.			9.406.440 €		Inicijativa	EBRD dostavila nacrt Ugovora o grantu 17.6.2019., Ažuriranje zahtjeva za pribavljanje mišljenja MIP-a i FMF-a 20.6.2019., MIP mišljenje 1.7.2019., FBiH mišljenje-komentari 7.4.2020., dostavljeni EBRD-u 11.4.2020., EBRD dostavila nacrt Ugovora o grantu sa komentarima i korigovanim iznosom granta 28.10.2020., održan sastanak sa EBRD-om 4.11.2020., usaglašavanje teksta ugovora, mišljenje KZZ-a sa komentarima 23.12.2020., usaglašavanje teksta ugovora JP Autoceste FBiH-EBRD, zahtjev JP Autoceste FBiH prema MIP-u za odobrenje
10	Ugovor o zajmu (Projekat javni prevoz Sarajevo Dio 2) - rekonstrukcija tramvajske pruge	13.5.2019.	5.2.2020.		20.000.000 €		Efektivnost	Potpisan 5.2.2020., FBiH dostavila zahtjev sa zaključkom Vlade FBiH 13.5.2019., pregovori 18.10.2019., Predsjedništvo BiH donijelo Odluku o prihvatanju 6.12.2019., ažuriranje zahtjeva za ratifikaciju MIP-u 9.3.2020., supsidijarni ugovor dostavljen na potpis FBiH 5.5.2020., Predsjedništvo BiH donijelo Odluku o ratifikaciji 22.7.2020., objavljen u Sl. glasniku 16/20, EBRD produženje roka za efektivnost 25.8.2020., MFT zahtjev za produženje roka za efektivnost 25.9.2020., potpisan supsidijarni ugovor 3.12.2020., Zahtjev MFT-a prema MP-u za izdavanje pravnog mišljenja 2.12.2020., MP izdalo Pravno mišljenje 15.12.2020., dostava Pravnog mišljenja EBRD-u 25.12.2020.

11.	Ugovor o zajmu (Projekat izgradnje glavnog transportnog cjevovoda Planaije-Potočari i pripadajućih hidrotehničkih objekata za vodovodno snabdijevanje Brčke Distrikta)	24.10.2019.				6.500.000 €	Pregovori	BDBiH dostavilo zahtjev sa zaključkom Vlade BD 24.10.2019., MFT zahtjev za finansiranje prema EBRD-u 15.11.2019., EBRD potvrdila finansiranje, ažuriranje zahtjeva inicijative prema GSSM 17.1.2020., SMBiH usvojilo Inicijativu 30.1.2020., MFTBiH obavijest prema BD 18.2.2020.
12.	Ugovor o zajmu (Projekat energetske efikasnosti u Javnim zgradama Sarajevo)	22.11.2019.	29.7.2020.			8.000.000 €	Ratifikacija	Potpisan 29.7.2020., FBiH dostavila zahtjev sa zaključkom Vlade FBiH 22.11.2019., pregovori 10.2.2020. potpisan zapisnik, novi zapisnik (ispravka tehničkih grešaka) 27.2.2020., pribavljena mišljenja MIP-a, MFT-a, KZZ-a 21.5.2020., Predsjedništvo BiH donijelo Odluku o prihvatanju 22.7.2020., ažuriranje zahtjeva za ratifikaciju MIP-u 31.8.2020. (parlamentarna procedura ratifikacije), supsidijarni sporazum dostavljen FBiH 31.8.2020., zahtjev MFT-a prema EBRD-u za produženje roka za efektivnost 16.12.2020., EBRD produženje roka za efektivnost 17.12.2020.
13.	Ugovor o grantu (Projekat energetske efikasnosti u Javnim zgradama Sarajevo) REEP EBRD-EWBJF	22.11.2019.	29.7.2020.			2.000.000 €	Ratifikacija	Potpisan 29.7.2020., FBiH dostavila zahtjev za zajam sa zaključkom Vlade FBiH 22.11.2019., EBRD na pregovorima 10.2.2020. dostavila i nacrt Ugovora o grantu, pregovori 10.2.2020. potpisan zapisnik, novi zapisnik (ispravka tehničkih grešaka) 27.2.2020., pribavljena mišljenja MIP-a, MFT-a, KZZ-a 21.5.2020., Predsjedništvo BiH donijelo Odluku o prihvatanju 22.7.2020., ažuriranje zahtjeva za ratifikaciju MIP-u 31.8.2020. (Parlamentarna procedura ratifikacije), supsidijarni sporazum dostavljen FBiH 31.8.2020., zahtjev MFT-a prema EBRD-u za produženje roka za efektivnost 16.12.2020., EBRD produženje roka za efektivnost 17.12.2020.
14.	Ugovor o zajmu (Projekat obnove voznog parka Sarajevo Faza II) nabavka tramvaja	12.5.2020.	29.10.2020.			10.000.000 €	Ratifikacija	Potpisan 29.10.2020., FBiH dostavila zahtjev sa zaključkom Vlade FBiH 12.5.2020., pregovori 27.7.2020., Predsjedništvo donijelo Odluku o prihvatanju 15.10.2020. godine, potpisan 29.10.2020., ažuriranje zahtjeva za ratifikaciju MIP-u 7.12.2020., MFT dostavu supsidijarnog ugovora FBiH 10.12.2020.



15.	Ugovora o zajmu (Projekat RS Željeznica – Remont i modernizacija željezničke dionice Šamac-Doboj-Rječica)	3.1.2020.			40.000.000,00 €		Pregovori	MFRS dostavila zahtjev za apliciranje za kredit EBRD-a sa zaključkom Vlade RS 3.1.2020., EBRD potvrdila finansiranje 6.7.2020., Inicijativa za vođenje pregovora dostavljena GSSM 9.9.2020., SMBiH usvojio Inicijativu za vođenje pregovora 1.10.2020.
16.	Ugovor o grantu (Projekat vodosnabdijevanja Gradačac) EBRD-EWBJF	30.1.2020. EBRD nacrt	26.10.2020.		1.992.500 €		Ratifikacija	EBRD dostavila nacrt ugovora 30.1.2020., dostavljeno FMF-u i MIP-u 4.2.2020., dostavljeno Sektoru za budžet 20.2.2020., Mišljenje Sektora za budžet dostavljeno 26.3.2020., Dopis prema KZZ-u upućen 30.4.2020. godine, 18.5.2020. zaprimljeno u SM Bil i čeka se zaključak SM BiH, 10.6.2020. Predsjedništvo BiH potpisalo Odluku o prihvatanju granta, 26.10.2020. potpisan Ugovor o grantu. Potpisani Ugovor o grantu poslat na prevod tri službena jezika BiH od strane ovlaštenog prevodioca 4.11.2020., 10.12.2020. dostavljeno u MIP na ratifikaciju.
17.	Ugovor o grantu (Koridor Vc2 Pod-dionica:Buna - Počitelj	10.3.2020.			6.219.140 €		Inicijativa	18.4.2020. zaprimljeno mišljenje MIP-a, 20.5.2020. zaprimljeno mišljenje FMF-a i 15.4.2020. zaprimljeno mišljenje Sektora za budžet, 21.5.2020. dotavljena urgencija u FMF na mišljenje, 20.5.2020. zaprimljeno mišljenje FMF-a, 28.10.2020. zaprimljena obavijest od EBRD-a o usaglašavanju komentara, usaglašavanje sa EBRD-om 4.11.2020., 21.12.2020. usaglašavanje nacrtu ugovora sa MIP-om
<b>Evropska investicijska banka (EIB)</b>								
1.	Sporazum o investicijskom grantu između BiH i EIB-a, Koridor Vc- Zenica Sjever-Žepče Jug, poddionica 4: Ponirak-Donja Gračanica, dio 1.: Ponirak-Vraca (izlaz iz tunela Zenica)-LOT 1A	7.2.2019.	17.12.2019.		19.000.000 €		Efektivnost	19.2.2020. Sporazum dostavljen u MIP na postupak ratifikacije. Mišljenje Pravobranilaštva BiH na Nacrt sup. sporazum zaprimljeno 24.4.2020. godine, 13.5.2020. dostavljen Nacrt sup. sporazuma u FMF. Predsjedništvo BiH donijelo Odluku o ratifikaciji na 14. sjednici održanoj 22.7.2020. godine, 28.9.2020. u FMF dostavljena urgencija za potpisivanje sup. sporazuma. Sporazum objavljen u Sl. glasniku BiH br. 16/20 od 15.10.2020. FMF dostavilo potpisan sup. sp. 18.11.2020., 04.12.2020. opremljen dopis prema MIP-u za pravno mišljenje.

2.	Ugovor o finansiranju između BiH i RS i EIB - Mjere zaštite od poplava RS	7.2.2019	17.12.2019			19.000.000 €		Efektivnost	25.2.2020. sporazum dostavljen u MIP na ratifikaciju. Mišljenje Pravobranilaštva BiH na sup. sporazum zaprimljen 24.4.2020. godine, Nacrt sup. sporazuma za MFRS dostavljen 11.5.2020., 27.7.2020. zaprimljene primjedbe MFRS na nacrt sup. sporazuma, 5.8.2020. dostavljena korigovana verzija sup. sporazuma prema MFRS 2.9.2020. godine dostavljena 2. primjerka potpisanog sup. sporazuma MFRS. 30.9.2020. godine dostavljena kreditna dokumentacija Sektoru za javni dug i Odsjeku za implementaciju. 7.10.2020. dostavljen zahtjev MP-u za pravno mišljenje. Ugovor objavljen u SI glasniku BiH br. 15/20 od 08.10.2020. Pravno mišljenje od MPR stiglo 30.10.2020. i dostavljeno e-mail-om u EIB.
3.	Sporazum o izmjenama i dopunama koji se odnosi na Okvirni sporazum kojim se uređuju aktivnosti EIB-a u BiH, potpisan 17. i 27.12.2007. godine	15.1.2019		izmjena i dopuna Okvirnog sporazuma				Pregovori	Poslato na mišljenje MIP-u 18.1.2019., poslato na mišljenje Agenciji za javne nabavke i Pravobranilaštvu BiH 18.1.2019., dostavljen na SM BiH 24.4.2019. godine, dostavljeno na Predsjedništvo 13.6.2019., skinut Sporazum sa 3. sjednice Predsjedništva BiH održane 19.6.2019. i 5. sjednice održane 20.8.2019., 23.1.2020. pripremljen ponovo zahtjev Predsjedništvu BiH na razmatranje. 2.7.2020. zaprimljen u Predsjedništvo BiH ponovljen zahtjev za razmatranje Sporazuma.
4.	Ugovor o finansiranju - Vodovod i kanalizacija RS II	27.12.2017.	17.12.2019.			30.000.000 €		Efektivnost	25.2.2020. Ugovor dostavljen MIP-u na ratifikaciju. Mišljenje Pravobranilaštva BiH na sup. sporazum zaprimljen 24.4.2020. godine, Nacrt sup. sporazuma za MFRS dostavljen 11.5.2020., mišljenje na sup. sporazum od MFRS zaprimljeno 27.7.2020., 10.8.2020. dostavljen korigovan sup. sporazum prema MFRS, 9.9.2020. godine zaprimljen u Ministarstvu pravde BiH zahtjev za izdavanje pravnog mišljenja. 25.9.2020. zaprimljeno pravno mišljenje MP-a. 30.9.2020. dostavljena kreditna dokumentacija Sektoru za javni dug i Odsjeku za implementaciju. 7.10.2020. godine dostavljen zahtjev MP-u za izmjenu pravnog mišljenja. Ugovor je objavljen u SI glasniku BiH broj 15/20 od

									8.10.2020., 19.10.2020. zaprimljeno Pravno mišljenje od strane MPR i isto je elektronski dostavljeno EIB-u 21.10.2020. godine.
5	Ugovor o finansiranju - Koridor Vc: Centralni dio	7.10.2019.	27.2.2020.		140.000.000 €			Efektivnost	Dostavljen Ugovor u MIP na postupak ratifikacije 20.3.2020. Nacrt supsidijarnog dostavljen u Pravobranilaštvo BiH 28.5.2020., 16.6.2020. zaprimljeno mišljenje Pravobranilaštva BiH, 22.6.2020. dostavljen nacrt supsidijarnog sporazuma u FMF, Predsjedništvo BiH na 14. sjednici donijelo Odluku o ratifikaciji 22.7.2020. godine., Sporazum objavljen u Sl. glasniku BiH broj 16/20 od 15.10.2020. godine, 28.9.2020. godine dostavljena u FMF urgencija za potpisivanje supsidijarnog sporazuma. 21.12.2020. dostavljen Ugovor u MP na pravno mišljenje.
6	Sporazum o grantu - WBIF-Mediterski Koridor CVC: BiH-putna interkonekcija s Hrvatskom, Poddionica I Tarčin-Ivan	7.10.2019.	29.7.2020.		11.780.000 €			Ratifikacija	Sporazum dostavljen na postupak ratifikacije 2.9.2020. godine., 2.10.2020. otpremljen dopis za mišljenje na supsidijarni sporazum prema Pravobranilaštvu BiH i FMF-u., 9.10.2020. zaprimljeno mišljenje Pravobranilaštva BiH. Sporazum je u fazi parlamentarne saglasnosti za ratifikaciju.
7	Amandman br. 2 Distribucija električne energije BiH/B 83.108	10.2.2020.	20.10.2020.		promjena definicije EURIBOR-a			Potpisivanje	12.2.2020. dostavljen Prijedlog amandmana na prevod, 19.2.2020. dostavljen Amandman br 2 na mišljenje u MIP, FMF i Sektor za budžet. 1.4.2020. zaprimljeno mišljenje Sektora za budžet, 4.3.2020. Zaprimljeno mišljenje MIP-a. 15.7.2020. zaprimljeno mišljenje FMF-a, 17.8.2020. zaprimljeno mišljenje KZZ-a, 28.8.2020. Amandman 2 zaprimljen na SM BiH, 10.9.2020. SM utvrdio Prijedlog Amandmana, 18.9.2020. Prijedlog Amandmana dostavljen na Predsjedništvo BiH na prihvatanje.
8	Amandman br. 2 Distribucija električne energije BiH/C 82.304	22.11.2019.	25.6.2020.		produženje roka završetka projekta			Ratifikacija	12.2.2020. dostavljen Prijedlog amandmana na prevod, 19.2.2020. dostavljen Amandman br 2 na mišljenje u MIP, FMF i Sektor za budžet, 4.3.2020. zaprimljeno mišljenje MIP-a, 13.3.2020. mišljenje Sektora za budžet, 4.4.2020. dostavljen dopis na mišljenje KZZ-u, 6.4.2020. zaprimljeno mišljenje od KZZ-a, 30.4.2020. otpremljen Amandman br. 2 na SM BiH, 29.5.2020. dostavljen na

									<p>Predsjedništvo BiH, 10.6.2020. Predsjedništvo donijelo Odluku o prihvatanju Amandmana broj 2, Amandman potpisan 25.6.2020. godine, Amandman 2 zaprimljen u MIP na postupak ratifikacije 31.8.2020.</p>
9.	Amandman br. 2 SIDA grant Munic WatSan	22.7.2020.				produženje roka završetka projekta		Pregovori	<p>27.7.2020. upućen zahtjev EIB-u za produženje roka povlačenja sredstava, 31.8.2020. otpremljeni dopisi prema MIP-u i entitetskim ministarstvima finansija na mišljenje na Amandman br. 2, zaprimljeno mišljenje MFTBiH 2.9.2020, FMF-a 9.9.2020, MIP-a 15.9.2020, KZZ-a 20.9.2020., -28.9.2020, pripremljen dopis za SM BiH 30.9.2020.</p>
10.	Sporazum o grantu - WBIF-WATSAN Program vodosnabdijevanja na desnoj obali rijeke Vrbas i smanjenje gubitaka u Opštini Jajce	21.4.2020.			1.500.000 €			Pregovori	<p>21.4.2020. zaprimljen Nacrt sporazuma od EIB-a, Zahtjev za mišljenje dostavljen MIP-u i FMF-u 13.5.2020., mišljenje Sektora za budžet zaprimljeno 26.5.2020., 15.6.2020. zaprimljeno mišljenje MIP-a 28.9.2020. dostavljena FMF-u urgencija za mišljenje na Sporazum 13.10.2020. zaprimljeni FMF komentari na Sporazum i dostavljeni na prevod. 4.11.2020. dostavljeni komentari EIB-u 13.11.2020. EIB zatražio dopune na prethodne komentare. 16.11.2020. prosljeđen e-mail EIB-a u FBiH Sporazum je usaglašen i 30.12.2020. otpremljen dopis za mišljenje KZZ-a</p>
11.	Sporazum o grantu - WBIF-WATSAN Program vodosnabdijevanja u RS: Lokanj-Mlica faza I i postrojenje za otpadne vode Tabance-Zvornik	21.4.2020.			595 000 €			Pregovori	<p>21.4.2020. zaprimljen Nacrt sporazuma od EIB-a, zahtjev za mišljenje otpremljen u MFRS 11.5.2020., zahtjev za mišljenje dostavljen u MIP 13.5.2020., mišljenje Sektora za budžet zaprimljeno 26.5.2020., mišljenje MIP-a zaprimljeno 4.6.2020., mišljenje MFRS-a zaprimljeno 30.7.2020. 31.8.2020. dostavljeni komentari EIB-u. 13.11.2020. EIB zatražio dopune na prethodne komentare. 16.11.2020. prosljeđen e-mail EIB-a u RS. Sporazum je usaglašen, a zahtjev za mišljenje KZZ-a otpremljen 30.11.2020.</p>
12.	Sporazum o grantu - Počitelj-Zvirovići	4.6.2020.			2.000.000 €			Pregovori	<p>4.6.2020. zaprimljen prijedlog sporazuma od EIB-a, 22.6.2020. dostavljen zahtjev FMF-u na mišljenje, 21.7.2020. zaprimljeno mišljenje MIP-a, 23.7.2020. zaprimljeno mišljenje Sektora za budžet.</p>

									28.9.2020. FMF-u dostavljena urgencija za mišljenje na Sporazum. 20.10.2020. zaprimljeno mišljenje FMF-a na Sporazum i komentari dostavljeni na prevod na engleski jezik. 10.11.2020. komentari dostavljeni EIB-u.
13.	Ugovor o finansiranju- Javni gradski prevoz sarajevo	3.7.2020.			40.000.000 €			Pregovori	3.7.2020. upućen zahtjev FMF-a za kreditno zaduženje, 18.8.2020. EIB dostavio Sporazum o zajmu na iznos 75 miliona EUR 2.10.2020. 25.8.2020. zaprimljeno mišljenje KZZ-a, Inicijativa prema SM otpremljena 31.8.2020., 8.9.2020. otpremljen zahtjev FMF-u za mišljenje na Sporazum, 9.9.2020. dostavljen MIP-u zahtjev za mišljenje na Sporazum, 10.9.2020. SM na 16. sjednici usvojio Inicijativu za vođenje pregovora. 20.11.2020. zaprimljeno mišljenje FMF-a na Sporazum. 22.12.2020. na SM dostavljen Prijedlog ugovora na razmatranje 24.12.2020. pripremljen dopis za Predsjedništvo BiH
14.	Ugovor o finansiranju- Koridor Vc Poprikuše- Medakovo	19.8.2020.	28.12.2020.		340.000.000 €			Potpisivanje	19.8.2020. zaprimljen EIB ugovor za kreditno zaduženje, 17.9.2020. dostavljen MIP-u i FMF-u zahtjev za mišljenje na Ugovor, 22.9.2020. dostavljen Sektoru za budžet zahtjev za mišljenje na Ugovor. 7.10.2020. zaprimljeno mišljenje Sektora za budžet. 8.10.2020. zaprimljen FMF zahtjev za pokretanje Inicijative, 22.10.2020. KZZ-u dostavljen zahtjev za mišljenje na Inicijativu. 28.10.2020. stiglo mišljenje KZZ-a. 30.10.2020. dostavljena Inicijativa na SM. 13.11.2020. zaprimljeno mišljenje FMF-a na Ugovor. 26.11.2020. dostavljeni komentari EIB-u. 26.11.2020. SM prihvatio Inicijativu 16.12.2020. SM utvrdio Prijedlog ugovora. Predsjedništvo donijelo Odluku o prihvatanju 23.12.2020. Ugovor je potpisan 28.12.2020. godine
15.	Odricanje i izmjene u vezi sa Sporazumom o grantu Izgradnja prekograničnog mosta u Gradišci (Br. Ugovora: FIN 90.151)	28.10.2020.			Odricanje od uslova davanja pravnog mišljenja			Inicijativa	12.5.2020. zaprimljen zahtjev FMF-a za kreditno zaduženje, 21.7.2020. upućen zahtjev EIB-u za kreditno zaduženje, 20.8.2020. upućena Inicijativa na mišljenje KZZ-u, 1.9.2020. zaprimljeno mišljenje KZZ-a na Inicijativu, 11.9.2020. dostavljena Inicijativa na SM BiH. EIB je dostavio

									Sporazum o zajmu na iznos 75 miliona EUR
16	Ugovor o finansiranju-Vjetroelektrana Vlačić	29.9.2020			36.000.000 €			Inicijativa	29.9.2020 od EIB-a zaprimljen ugovor za kreditno zaduženje, 8.10.2020. dostavljen dopis MIP-u i FMF-u na mišljenje na Ugovor, 16.10.2020 zaprimljen zahtjev FMF-a za pokretanje Inicijative, 23.10.2020. KZZ-u dostavljen zahtjev za mišljenje na Inicijativu 28.10.2020. stiglo mišljenje KZZ-a 30.10.2020 Inicijativa dostavljena na SM 5.11.2020. zaprimljeno mišljenje MIP-u i mišljenje Sektora za budžet 26.11.2020. SM usvojio Inicijativu
Svjetska banka (WB)									
1	Sporazum o zajmu (Projekat za unapređenje zdravstvenog sektora) (50 mil USD okvirno)	20.1.2017. SB misija						Inicijativa	SB misije, priprema projekta
2	Sporazum o zajmu (Dodatno finansiranje za Projekat registracije nekretnina) IBRD	FBiH 20.4.2018 RS 9.7.2018	2.7.2020.		7.179.487 €	12.820.513 €		Efektivnost	Potpisan 2.7.2020., pregovori 27 i 28.1.2020. Predsjedništvo BiH donijelo Odluku o prihvatanju 10.6.2020., ažuriranje zahtjeva za ratifikaciju prema MIP-u 23.7.2020., Predsjedništvo BiH donijelo Odluku o ratifikaciji 19.11.2020., objava u Službenom glasniku 19/20, s sporazum FBiH/RS-20.8.2020., Potpisan Supsidijarni sporazum BiH/RS 12.10.2020., RS obavijest o ispunjenosti uslova za efektivnost 20.11.2020., potpisan S sporazum BiH/FBiH 14.12.2020., pismo FMF-a o ispunjenosti uslova za efektivnost, pismo MFT-a prema SB-u o ispunjenosti uslova za efektivnost 16.12.2020., SB proglašenje efektivnosti 17.12.2020.
3	Sporazum o zajmu (Projekat rehabilitacije puteva u RS)	22.7.2019.				100.000.000 €		Pregovori	RS dostavila zahtjev sa zaključkom Vlade RS 22.7.2019., ažuriranje zahtjeva za pribavljanje mišljenja - inicijativa, SMBiH usvojena Inicijativa 19.9.2019., pripreme misije SB-a, Pismo MFT-a prema SB-u o spremnosti za pregovore 27.11.2019.
4	Sporazum o zajmu (Projekat za hitnu podršku firmama) 56 mil EUR	RS 25.3.2020. FBiH 15.7.2020.			33.600.000 €	22.400.000 €		Pregovori	RS dostavila zahtjev 25.3.2020., FBiH pismo zainteresovanosti 15.7.2020., FBiH zahtjev 7.10.2020., SB najava misije i spremnost za finansiranje 25.6.2020., SMBiH usvojena Inicijativa za vođenje pregovora 2.9.2020., završeni pregovori 2-9.11.2020., ažuriranje zahtjeva za pribavljanje mišljenja MFT-a i MIP-u 16.11.2020. mišljenje

									KZZ-a 8.12.2020., MFT dostava sporazuma/osnova na SMBiH 18.12.2020., SMBiH utvrdio prijedlog ugovora 29.12.2020., priprema Pisma MFT-a prema Predsjedništvu BiH
5	Sporazum o zajmu (Projekat integrisanog razvoja koridora rijeka Save i Drine uz korištenje višefaznog programskog pristupa) IBRD	22.11.2019. RS informacija FBiH nije dostavila azahrtjev	10.12.2020.			30.000.000 €		Ratifikacija	Potpisan 10.12.2020., RS dostavila Pismo zainteresovanosti sa zaključkom Vlade RS - Informacija, FBiH nije dostavila uahrtjev niti zaključak Vlade, MFT pismo zainteresovanosti prema SB-u 27.11.2019., SM usvojena inicijativa 21.5.2020., pregovori 27.5.-9.6.2020., ažuriranje zahtjeva za pribavljanje mišljenja MIP-a i MFT-a 12.6.2020., MP mišljenje 28.6.2020., KZZ mišljenje 10.7.2020., SMBiH utvrdio prijedlog sporazuma 2.9.2020., Predsjedništvo BiH donijelo Odluku o prihvatanju 15.10.2020., potpisan 10.12.2020., ažuriranje zahtjeva za ratifikaciju MIP-u 30.12.2020., priprema
6	Izmjena Sporazuma o zajmu (vezano za LIBOR)	20.8.2020. dostava SB						Potpisivanje	20.8.2020. SB dostava prijedloga Izmjene sporazuma o zajmu, MFT dostava Izmjene MIP-u 1.9.2020. (mišljenje MIP-a 17.9.2020.), MFT dostava Izmjene FBiH i RS 31.8.2020., mišljenje FBiH 9.9.2020., mišljenje RS 21.9.2020., MFT dostava Izmjene u Sektor za budžet 22.9.2020. (mišljenje 20.10.2020.), ažuriranje zahtjeva prema KZZ-u 28.10.2020., mišljenje KZZ-a 30.10.2020., Savjet ministara utvrdio prijedlog izmjene sporazuma 26.11.2020., Predsjedništvo BiH donijelo Odluku o prihvatanju 23.12.2020.
7	Amandman 2 na Sporazum o zajmu između BiH i IBRD za projekat jačanja bankarskog sektora u BiH	30.10.2020 dostava SB			Restrukturiranje zajma uvođenjem COVID komponente			Pregovori	Savjet ministara BiH na 22. sjednici održanoj 16.12.2020. je usvojio Amandman 2 nakon čega je dostavljen Predsjedništvu BiH u zakonom predviđeni dalji proceduru.
<b>Njemačka razvojna banka (KfW)</b>									
4	Nota sporazum između Savjeta ministara BiH i Vlade Savezne Republike Njemačke za 2014. i 2015. godinu	4.4.2019.				45.000.000 €- kredit 1.000.000 €- grant		Ratifikacija	Dostavljeno na mišljenje entitetima i BD 12.4.2019., dostavljeno MIP-u 15.4.2019. godine, dopis Sektoru za budžet 16.5.2019., urgencija MF RS 6.8.2019., 22.10.2019. dostavljeno na SM Bill, dostavljeno Predsjedništvu BiH 19.11.2019., dostavljeno MIP-u na potpisivanje i ratifikaciju 30.12.2019., dobijena obavijest od

									strane MIP-a da je nota sporazum potpisan 3.9.2020
2.	Sporazum o finansiranju i projektu za projekat - sanacija i modernizacija pumpe na hidroelektrani Čapljinu	27.8.2019.	18.12.2019.		15.000.000 €				Ratifikacija Dostavljeno na prevod i protokol 27.8.2019., 5.9.2019. dostavljeno na mišljenje MIP-u i FMF-u, dostavljena Incijativa na SM BiH 29.10.2019, dostavljen na Predsjedništvo 25.11.2019, potpisan 18.12.2019, dostavljeni SS na Pravobranilaštvo 13.2.2020, dostavljeni SS na potpisivanje FMF-u 2.3.2020, dostavljen MIP-u na ratifikaciju 3.3.2020, dostavljena odluka o ratifikaciji na prevod 11.11.2020, dostavljena dva potpisana SS 11.12.2020, dostavljeno MP-u radi izdavanja Pravnog mišljenja 22.12.2020
3.	Sporazum o izmjenama i dopunama na Sporazum o finansiranju i projektu zaključen dana 17.12.2019. godine ("Prvebitim sporazum o finansiranju i projektu") i u iznosu od 10.000.000,00 EUR - Energetska učinkovitost u javnim zgradama	26.10.2020							Pregovori Dostavljen na mišljenje MIP-u i MFRS-u 30.10.2020., dostavljeno na mišljenje Sektoru za bužet 10.12.2020.
4.	Sporazum o grantu od 2020. i Amandman 7 na Sporazum o finansiranju od 27.2.1996. godine između KfW-a i BiH - Ublažavanje posljedica od COVID-a -19 za MMSP kroz Evropski fond za BiH	11.05.2020.	29.10.2020		5.000.000 €				Pregovori U fazi pribavljanja mišljenja relevantnih institucija. Pribavljena mišljenja Sektora za bužet, MIP-a, KZZ-a Nedostaju mišljenja entiteta.
5.	Sporazum o kreditu KfW-a za Projekat izgradnje CHF Vriilo	8.12.2020							Dostavljeno potpisano pismo o otkazivanju projekta Vriilo 15.12.2020 FMF, FMERI, JP ELEKTRO PRIVREDI HZ HB, KfW-u
<b>Razvojni banka Savjeta Evrope (CEB)</b>									
1.	Okvirni sporazum - izgradnje regionalnog vodovoda „Plava voda“	31.10.2011.	16.5.2018.		11.000.000 €				Efektivnost Usaglašeni tekst supsidijarnog sporazuma dostavljen FMF-u na potpis.
2.	Amandman 1 na sporazum o grantu između BiH i CEB u vezi sa RHP (BiH-6)	02.11.2020			1.190.937 €				Pregovori Upućen je zahtjev 24.11.2020.godine relevantnim institucijama za dostavljanje mišljenja na Nacrt Amandmana. FMF još nije dostavilo svoje mišljenje.
3.	Amandman 2 na Sporazum o grantu podrške DPSZ između BiH i CEB u vezi sa RHP projektom	02.11.2020.			1.555.200 €				Pregovori Upućen je zahtjev 24.11.2020.godine relevantnim institucijama za dostavljanje mišljenja na Nacrt Amandmana. FMF još nije dostavilo svoje mišljenje.
4.	Sporazum o zajmu između BiH i CEB u vezi sa projektom rekonstrukcije, izgradnje i opremanja psihijatrijskih klinika u BiH	12.6.2018.			3.465.536 €	7.669.464 €			Pregovori Realizuje se usaglašavanje teksta sporazuma sa kreditorom - 15.12.2020. kreditoru su dostavljeni komentari MFRS-a i FMF-a radi izmicanja
<b>SECO</b>									
1.	Prikupljanje i prerada otpadnih voda u Gradišci	30.6.2017.			3.800.000 €				Ratifikacija Dostavljeno na mišljenje MFRS-u i MIP-u 16.6.2019., dostavljeno Sektoru za bužet 22.7.2019., dopis KZZ BiH 22.8.2019.



									dostavljeno na SM BiH 9.9.2019., dostavljeno na Predsjedništvo 17.10.2019., potpisan 19.12.2019., dostavljen sporazum na prevod 23.2.2020., dostavljeno na ratifikaciju 28.5.2020.
<b>Saudijski razvojni fond (SDF)</b>									
1.	MOR za Projekat izgradnje istraživačkog instituta na univerzitetu Sarajevska škola za nauku i tehnologiju	21.8.2015.	14.9.2016.		38.000.000 SAR			Ratifikacija	Parlamentarna procedura ratifikacije.
2.	MOR za Projekat vodosnadbijevanja i prečišćavanja u Srebreniku	5.6.2019.			3.500.000 €			Inicijativa	Aplikacija dostavljena SFD-u 27.3.2017.
<b>Kuvajski fond za arapski ekonomski razvoj (KWT)</b>									
1.	Krediti sporazum između KWT-a i BiH za projekat na Koridoru Vc poddionica Nemila-Vranduk	20.6.2016.	19.2.2019.		36.000.000 €			Ratifikacija	Ažuriran zahtjev za potpisivanje, poslano na prevod 19.2.2019., poslano na ratifikaciju MIP-u 26.3.2019., dostavljeno MP-u radi izdavanja mišljenja 20.5.2020., dostava dokumentacije 27.7.2020. KFAED-u, dostavljena dopunjena dokumentacija KFAED-u 5.11.2020.
<b>Međunarodni fond za poljoprivredni razvoj (IFAD)</b>									
1.	Projekat poljoprivrednog razvoja i ruralnih preduzeća	10.2.2018.	25.11.2020.		7.062.200 €	4.724.800 €		Ratifikacija	IFAD dostavio revidiranu verziju Sporazuma na mišljenje 24.6.2020. i ista prosljeđena entitetima na mišljenje, 4.8.2020. usvojena Inicijativa na SM, 11.8.2020. zaprimljeno mišljenje MFRS-a na revidiranu verziju Sporazuma, 25.8.2020. zaprimljeno mišljenje FMF-u na revidirani Sporazum, SM na 16. sjednici 10.9.2020. utvrdio Prijedlog Sporazuma. Predsjedništvo donijelo Odluku o prihvatanju 15.10.2020., 16.10.2020. IFAD obaviješten o Odluci i da dostave Sporazum na potpis. 12.11.2020. otpremljeni dopisi FMF-u i MFRS-u za dostavu projektnog sporazuma. 25.11.2020. IFAD potpisao Sporazum 21.12.2020. otpremljen dopis za ratifikaciju MIP-u
<b>Evropska komisija (EK)</b>									
1.	Makrofinansijska pomoć za Bosnu i Hercegovinu u iznosu do 250 mil EUR Memorandum o razumjevanju između Evropske unije kao zajmodavca i Bosne i Hercegovine kao zajmpnmea	24.4.2020.			250.000.000 €			Potpisivanje	Dostavljeno na mišljenje entiteta i BD 29.4.2020., dostavljena inicijativa KZZ-u 15.5.2020., dostavljeno MIP-u 28.5.2020., inicijativa usvojena 11.6.2020., održani pregovori 29.9.2020., dostavljeno na mišljenje Sektoru za budžet 4.11.2020., Predsjedništvo prihvatilo memorandum i delo ovlaštenja za potpisivanje 23.12.2020., dostavljen na potpisivanje EK 29.12.2020.

2.	Sporazum o zajmu između Evropske unije kao zajmodavca i Bosne i Hercegovine kao zajmoprimca, Centralne banke Bosne i Hercegovine kao agenta za plaćanje zajmoprimca	10.3.2020			153.750.000 €	93.750.000 €	2.500.000 €	Potpisivanje	Dostavljena inicijativa KZZ-u 15.5.2020, dostavljeno MIP-u 28.5.2020, inicijativa usvojena 11.6.2020, dostavljeni komentari na sporazum EK 24.8.2020, dostavljeno na mišljenje Sektoru za budžet 4.11.2020., Predsjedništvo prihvatilo memorandum i dalo ovlaštenja za potpisivanje 23.12.2020., dostavljen na potpisivanje EK 29.12.2020.
----	---	-----------	--	--	---------------	--------------	-------------	--------------	--

## PRILOG 6

*Stanje nevladinog vanjskog duga po NACE Rev2 klasifikaciji djelatnosti dužnika zaključno sa  
30.9.2020. godine*

(u 000 KM)

ŠIFRA NACE	NACE <sup>31</sup> DJELATNOST	31.12.2019.	31.3.2020.	30.6.2020.	30.9.2020.
01	Biljna i stočarska proizvodnja, lovstvo i uslužne djelatnosti u vezi s njima	13.531	13.531	13.531	13.531
07	Vađenje metalnih ruda	32.333	32.367	32.367	32.367
08	Vađenje ostalih ruda i kamena	9.455	9.455	9.455	9.398
10	Proizvodnja prehrambenih proizvoda	75.263	75.263	75.263	75.263
11	Proizvodnja piva	15.338	15.338	15.338	15.338
12	Proizvodnja duhanskih proizvoda	32.230	32.230	32.241	32.241
13	Proizvodnja tekstila	15.921	16.206	16.558	16.730
14	Proizvodnja odjeće	48.300	48.300	48.300	48.300
15	Proizvodnja kože i srodnih proizvoda	35.162	35.162	35.162	35.162
16	Prerada drva i proizvoda od drva i pluta, osim namještaja; proizvodnja predmeta od slame i pletarskih materijala	46.980	44.522	44.047	43.558
17	Proizvodnja papira i proizvoda od papira	20.505	20.505	20.505	20.505
19	Proizvodnja koksa i rafiniranih naftnih proizvoda	1.562.778	1.292.978	1.454.127	1.284.903
20	Proizvodnja hemikalija i hemijskih proizvoda	45.184	45.184	38.585	38.585
22	Proizvodnja proizvoda od gume i plastičnih masa	15.019	16.441	17.058	13.881
23	Proizvodnja ostalih nemetalnih mineralnih proizvoda	32.748	32.748	32.748	29.814
24	Proizvodnja baznih metala	268.160	277.939	277.939	238.597
25	Proizvodnja gotovih metalnih proizvoda, osim mašina i opreme	49.573	49.573	49.573	49.573
26	Proizvodnja računara te električnih i optičkih proizvoda	13.722	13.722	13.722	13.722
27	Proizvodnja električne opreme	23.593	22.771	22.673	22.575
28	Proizvodnja mašina i uređaja, d. n.	14.586	14.489	14.489	14.489
29	Proizvodnja motornih vozila, prikolica i poluprikolica	57.787	60.892	63.337	65.973
31	Proizvodnja namještaja	2.607	2.607	2.607	2.607
35	Proizvodnja i snabdijevanje električnom energijom, plinom, parom i klimatizacija	753.276	748.165	745.026	747.752
38	Sakupljanje otpada, djelatnosti obrade i zbrinjavanja otpada, reciklaža materijala	7.454	7.454	7.454	7.454
41	Gradnja građevina visokogradnje	4.957	4.957	4.957	4.957
42	Gradnja građevina niskogradnje	43.722	42.821	42.821	42.821
43	Specijalizirane građevinske djelatnosti	11.250	11.250	11.250	11.250
45	Trgovina na veliko i na malo motornim vozilima i motociklima; popravak motornih vozila i motocikala	10.467	11.934	11.934	11.934
46	Trgovina na veliko, osim trgovine motornim vozilima i motociklima	203.635	199.339	207.654	213.442
47	Trgovina na malo, osim trgovine motornim vozilima i motociklima	178.554	176.722	176.665	172.961
49	Kopitni prijevoz i cjevovodni transport	2.349	2.349	2.350	2.350
52	Skladištenje i pomoćne djelatnosti u prijevozu	2.330	2.242	2.212	2.094
55	Smještaj	21.653	21.653	20.888	20.888

<sup>31</sup> NACE je statistička klasifikacija ekonomskih djelatnosti u Evropskoj uniji. NACE Rev.1 je osnovna klasifikacija djelatnosti Evropske unije, objavljena 24.10.1990. kao "Propis Vijeća ministara Evropske zajednice broj 3037/90" (Council Regulation (EEC) No 3037/90 on the statistical classification of economic activities in the European Community). Vijeće ministara Evropske zajednice je odobrilo ovaj propis 9. oktobra 1990. godine ([http://www.stat.gov.ba/klasifikacije/KDBIH\\_2010\\_EU\\_NACE\\_bh.pdf](http://www.stat.gov.ba/klasifikacije/KDBIH_2010_EU_NACE_bh.pdf)).

56	Djelatnosti pripreme i usluživanja hrane i pića	7.728	7.728	7.728	7.728
59	Proizvodnja filmova, videofilmova i televizijskog programa, djelatnosti snimanja zvučnih zapisa i izdavanja muzičkih zapisa	1.271	1.271	1.271	1.271
61	Telekomunikacije	334.020	344.557	352.028	340.956
62	Računarsko programiranje, savjetovanje i djelatnosti u vezi s njima	3.567	3.567	3.567	3.567
63	Informacijske uslužne djelatnosti	1.381	1.381	1.381	1.381
64	Financijske uslužne djelatnosti, osim osiguranja i penzijskih fondova	3.802.802	3.567.354	3.198.422	2.998.820
66	Pomoćne djelatnosti kod finansijskih usluga i djelatnosti osiguranja	10.581	10.581	10.581	10.581
68	Poslovanje nekretninama	218.352	218.352	218.378	218.378
69	Pravne i računovodstvene djelatnosti	1.041	1.041	1.041	1.041
70	Upravljačke djelatnosti, savjetovanje u vezi s upravljanjem	81.277	83.798	89.446	81.478
71	Arhitektonske i inženjerske djelatnosti, tehničko ispitivanje i analiza	181.428	181.428	181.428	181.428
72	Naučno istraživanje i razvoj	63.974	63.974	63.974	63.974
73	Promocija (reklama i propaganda) i istraživanje tržišta	25.446	25.446	25.446	25.446
78	Djelatnosti posredovanja u zapošljavanju	1.701	1.701	1.701	1.701
79	Putničke agencije, organizatori putovanja, tuoperateri i ostale rezervacijske usluge i djelatnosti u vezi s njima	406	406	406	406
82	Kancelarijske administrativne i pomoćne djelatnosti te ostale poslovne pomoćne djelatnosti	12.058	11.489	11.489	11.489
85	Obrazovanje	8.390	9.043	9.043	9.360
92	Djelatnosti kockanja i kluđenja	1.393	1.393	1.393	1.393
93	Sportske, zabavne i rekreacijske djelatnosti	15.063	15.063	15.063	15.063
	Neraspoređeno	158.446	157.910	158.022	158.194
	<b>Ukupno</b>	<b>8.600.747</b>	<b>8.108.592</b>	<b>7.914.644</b>	<b>7.488.670</b>

**PRILOG 7**

***Pregled stanja duga po osnovu emitovanih obveznica  
Vlade Federacije BiH i Vlade Republike Srpske***

**Pregled stanja duga po osnovu emitovanih obveznica Vlade Federacije BiH**

Redni broj	Oznaka obveznice	Iznos (u KM)	Datum emisije	Rok dospijeća (godine)	Isplata glavnice	Isplata kamate	Kamatna stopa %	Ostatak duga na dan 31.12.2020. (u KM)
1.	FBH70115	70.000.000	27.11.2015.	7	jednokratno	polugodišnje	3,90	70.000.000
2.	FBH50116	40.000.000	24.05.2016.	5	jednokratno	polugodišnje	1,87	40.000.000
3.	FBH50216	60.000.000	20.12.2016.	5	jednokratno	polugodišnje	3,42	60.000.000
4.	FBH50117	30.000.000	27.12.2017.	5	jednokratno	polugodišnje	1,20	30.000.000
5.	FBH50118	20.000.000	05.12.2018.	5	jednokratno	polugodišnje	0,91	20.000.000
6.	FBH50119	30.000.000	29.05.2019.	7	jednokratno	polugodišnje	0,77	30.000.000
7.	FBH10019	30.000.000	10.07.2019.	10	jednokratno	polugodišnje	0,80	30.000.000
8.	FBH30119	30.000.000	25.09.2019.	3	jednokratno	polugodišnje	0,05	30.000.000
9.	FBH70219	40.000.000	16.10.2019.	7	jednokratno	polugodišnje	0,30	40.000.000
10.	FBH50519	30.000.000	13.11.2019.	5	jednokratno	polugodišnje	0,20	30.000.000
11.	FBH30619	40.000.000	04.12.2019.	3	jednokratno	polugodišnje	0,05	40.000.000
12.	FBH170420	20.000.000	13.05.2020.	7	jednokratno	polugodišnje	1,25	20.000.000
13.	FBH15020	30.000.000	10.06.2020.	5	jednokratno	polugodišnje	3,20	30.000.000
14.	FBH50120	30.000.000	24.06.2020.	5	jednokratno	polugodišnje	1,00	30.000.000
15.	FBH60120	50.000.000	15.07.2020.	6	jednokratno	polugodišnje	0,95	50.000.000
16.	FBH150220	40.000.000	09.09.2020.	5	jednokratno	polugodišnje	0,85	40.000.000
17.	FBH70220	50.000.000	23.09.2020.	7	jednokratno	polugodišnje	1,15	50.000.000
<b>UKUPNO</b>								<b>640.000.000</b>

**Pregled stanja duga po osnovu emitovanih obveznica Vlade Republike Srpske**

Redni broj	Oznaka obveznice	Iznos (u KM)	Datum emisije	Rok dospeljeća (godine)	Isplata glavnice	Isplata kamate	Kamatna stopa (u %)	Ostatak duga na dan 31.12.2020. (u KM)
1.	RSBD-O-N	20.000.000	03.03.2016.	7	jednokratno	godišnje	4,50	20.000.000
2.	RSBD-O-P	40.000.000	06.05.2016.	5	jednokratno	godišnje	4,00	40.000.000
3.	RSBD-O-R	58.712.000	03.06.2016.	10	jednokratno	godišnje	5,00	58.712.000
4.	RSBD-O-S	40.000.000	03.08.2016.	5	jednokratno	godišnje	4,00	40.000.000
5.	RSBD-O-T	40.000.000	07.09.2016.	7	jednokratno	godišnje	4,50	40.000.000
6.	RSBD-O-U	25.000.000	03.11.2016.	5	jednokratno	godišnje	4,00	25.000.000
7.	RSBD-O-V	25.000.000	07.12.2016.	7	jednokratno	godišnje	4,50	25.000.000
8.	RSBD-O-01	35.000.000	13.03.2017.	5	jednokratno	godišnje	3,75	35.000.000
9.	RSBD-O-02	50.000.000	05.05.2017.	5	jednokratno	godišnje	3,50	50.000.000
10.	RSBD-O-03	25.000.000	21.06.2017.	10	jednokratno	godišnje	4,50	25.000.000
11.	RSBD-O-04	25.000.000	04.08.2017.	10	jednokratno	godišnje	4,00	25.000.000
12.	RSBD-O-05	35.000.000	06.09.2017.	7	jednokratno	godišnje	3,78	35.000.000
13.	RSBD-O-06	15.000.000	01.11.2017.	5	jednokratno	godišnje	2,76	15.000.000
14.	RSBD-O-07	10.000.000	08.12.2017.	7	jednokratno	godišnje	3,50	10.000.000
15.	RSBD-O-07	100.000.000	31.01.2018.	5	25% godišnje (grace 1 god)	godišnje	3,00	75.000.000
16.	RSBD-O-09	35.000.000	04.02.2019.	5	jednokratno	godišnje	3,50	35.000.000
17.	RSBD-0-10	36.000.000	06.03.2019.	5	jednokratno	godišnje	3,50	36.000.000
18.	RSBD-0-10	30.000.000	05.04.2019.	10	jednokratno	godišnje	4,00	30.000.000
19.	RSBD-0-10	35.000.000	22.05.2019.	7	jednokratno	godišnje	3,50	35.000.000
20.	RSBD-0-13	35.000.000	19.06.2019.	5	jednokratno	godišnje	3,50	35.000.000
21.	RSBD-014	35.000.000	21.08.2019.	7	jednokratno	godišnje	2,50	35.000.000
22.	RSBD-015	30.000.000	09.10.2019.	10	jednokratno	godišnje	2,30	30.000.000
23.	RSBD-016	35.800.000	04.12.2019.	7	jednokratno	godišnje	2,30	35.800.000
24.	RSBD-017	35.000.000	07.02.2020.	7	jednokratno	godišnje	2,40	35.000.000
25.	RSBD-018	35.000.000	08.04.2020.	5	jednokratno	godišnje	2,00	35.000.000
26.	RSBD-019	144.134.000	16.04.2020.	5	jednokratno	godišnje	2,00	144.134.000
27.	RSBD-020	25.000.000	10.06.2020.	5	jednokratno	godišnje	3,20	25.000.000
28.	RSBD-021	25.000.000	10.07.2020.	5	jednokratno	godišnje	3,20	25.000.000
29.	RSBD-023	30.000.000	04.12.2020.	10	jednokratno	godišnje	3,50	30.000.000
<b>UKUPNO</b>								<b>1.084.646.000</b>



## PRILOG 8

*Pregled emitovanih trezorskih zapisa Vlade Federacije BiH i Vlade Republike Srpske u  
2020. godini*

**Pregled emitovanih trezorskih zapisa Vlade Federacije BiH u 2020. godini**

Redni broj	Oznaka	Datum aukcije	Rok dospijeća (mjeseci)	Vrijednost emisije (u KM)	Kamatna stopa (u %)	Ostatak duga na dan 31.12.2020. (u KM)
1	FBHTZ120	20.05.2020	6	60.000.000	0,1350	0
2	FBHTZ220	01.07.2020	12	50.000.000	0,1090	50.000.000
3	FBHTZ120	18.11.2020	6	50.000.000	0,0240	50.000.000
<b>UKUPNO</b>				<b>160.000.000</b>		<b>100.000.000</b>

**Pregled emitovanih trezorskih zapisa Vlade Republike Srpske u 2020. godini**

Redni broj	Oznaka	Datum aukcije	Rok dospijeća (mjeseci)	Vrijednost emisije (u KM)	Kamatna stopa (u %)	Ostatak duga na dan 31.12.2020. (u KM)
1	RS20-TO1	20.01.2020.	6	26.000.000	0,0000	0
2	RS20-TO2	10.02.2020.	6	39.990.000	0,0000	0
3	RS20-TO3	02.03.2020	6	22.000.000	0,0000	0
4	RS20-TO4	01.04.2020.	6	40.650.000	1,1999	0
5	RS20-TO5	17.08.2020.	12	39.500.000	1,5000	39.500.000
6	RS20-TO6	10.09.2020.	6	38.000.000	0,4064	38.000.000
7	RS20-TO7	06.10.2020.	12	31.200.000	0,4958	31.200.000
<b>UKUPNO</b>				<b>237.340.000</b>		<b>108.700.000</b>

## PRILOG 9

*Kreditno zaduženje Vlade Republike Srpske na dan 31.12.2020. godine*

Pregled kreditnog zaduženja Vlade Republike Srpske na dan 31.12.2020. godine

R.br.	Kredit	Iznos kredita (u KM)	Datum ugovora	Kreditni uslovi			Ostatak duga (u KM)
				Rok otplate (godine)	„grejs“ period	Kamatna stopa %	
1.	Sindicirani kredit za budžet	50.000.000	22.05.2017.	6	1 godina	3,65	25.000.000
2.	Dugoročni kredit za nabavku helikoptera za potrebe Helikopterskog saveza RS	9.400.000	28.08.2017.	6	1 godina	2,85	9.400.000
3.	Dugoročni kredit za kasarnu „Krajskih brigada“ Zalužani	6.500.000	26.09.2017.	6	3 godine	3,49	6.500.000
4.	Dugoročni kredit za budžet	50.000.000	02.10.2017.	7	1 godina	3,87	30.000.000
5.	Prvo dugoročno zaduženje Republike Srpske u 2019. god	90.000.000	05.09.2019.	8	1 godina	2,22	86.785.714
6.	Prvo dugoročno zaduženje Republike Srpske u 2020. god	45.000.000	14.10.2020.	10	1 godina	3,50	45.000.000
	<b>Ukupno:</b>	<b>250.900.000</b>					<b>202.685.714</b>
	<b>Preuzete obaveze PIO</b>						
7.	NLB	12.053.571	28.12.2011.	10	2 godine	6 mj EURIBOR +5,85%	2.008.929
8.	UNIBBANK	17.166.667	27.07.2012.	12	2 godine	6 mj EURIBOR +6,50%	7.166.666
	<b>Ukupno za PIO:</b>	<b>29.220.238</b>					<b>9.175.595</b>
	<b>Preuzete obaveze UKC</b>						
9.	UKC-ADDI	4.583.333	21.12.2011.	10	2 godine	6 mj EURIBOR +6,20%	1.145.833
10.	UKC-NLB	3.515.625	28.12.2011.	10	2 godine	6 mj EURIBOR +5,85%	937.500
11.	UKC-UNI	1.900.000	27.07.2012.	12	2 godine	6 mj EURIBOR +6,50%	1.075.000
	<b>Ukupno za UKC</b>	<b>9.998.958</b>					<b>3.158.333</b>
	<b>Preuzete obaveze FZO</b>						
12.	FZO-ADDI	15.229.167	22.12.2011.	10	2 godine	6 mj EURIBOR +6,20%	3.895.834
13.	FZO-NLB	11.294.643	28.12.2011.	10	2 godine	6 mj EURIBOR +5,85%	3.080.357
14.	FZO-UNI	34.062.500	27.07.2012.	12	2 godinc	6 mj EURIBOR +6,50%	19.529.166
15.	FZO-UNI	6.250.000	12.04.2013.	8	1 godina	6 mj EURIBOR +6,50%	178.571
16.	FZO-UNI	2.083.333	12.04.2013.	8	1 godina	6 mj EURIBOR +6,50%	535.714
	<b>Ukupno za FZO</b>	<b>68.919.643</b>					<b>27.219.642</b>
	<b>UKUPNO</b>	<b>359.038.839</b>					<b>242.239.284</b>

**PRILOG 10**

*Stanje unutrašnjeg duga kantona, gradova i općina u Federaciji BiH i Republici Srpskoj na dan 31.12.2020. godine*

**Stanje unutrašnjeg duga kantona u Federaciji BiH na dan 31.12.2020. godine**

(u KM)

R. br.	Naziv kantona	Stanje duga (po osnovu kredita)	Stanje duga (po osnovu izdatih obveznica)	Ukupno
1	Bosansko-podrinjski kanton	457.655	0	457.655
2	Sarajevski kanton	55.041.394	16.290.000	71.331.394
3	Hercegovačko-neretvanski kanton	50.990.847	0	50.990.847
4	Kanton 10	375.000	0	375.000
5	Posavski kanton	0	0	0
6	Srednjobosanski kanton	16.961.511	0	16.961.511
7	Tuzlanski kanton	0	0	0
8	Unsko-sanski kanton	24.625.859	0	24.625.859
9	Zapadnohercegovački kanton	5.848.095	0	5.848.095
10	Zeničko-dobojski kanton	54.540.710	0	54.540.710
<b>Ukupno</b>		<b>208.841.071</b>	<b>16.290.000</b>	<b>225.131.071</b>

**Stanje unutrašnjeg duga gradova na dan 31.12.2020. godine**

(u KM)

R. br.	Naziv grada	Stanje duga (po osnovu kredita)	Stanje duga (po osnovu izdatih obveznica)	Ukupno
<b>U Federaciji BiH</b>				
1	Bihać	10.518.182	0	10.518.182
2	Cazin	1.625.000	0	1.625.000
3	Čapljina	662.500	0	662.500
4	Goražde	76.922	0	76.922
5	Gračanica	0	0	0
6	Gradačac	1.852.903	0	1.852.903
7	Livno	0	0	0
8	Ljubuški	3.434.124	0	3.434.124
9	Mostar	0	0	0
10	Sarajevo	0	0	0
11	Srebrenik	0	0	0
12	Široki Brijeg	1.071.517	0	1.071.517
13	Tuzla	10.851.563	0	10.851.563
14	Visoko	0	0	0
15	Zenica	0	0	0
16	Živinice	172.537	0	172.537
<b>Ukupno</b>		<b>30.265.248</b>	<b>0</b>	<b>30.265.248</b>
<b>U Republici Srpskoj</b>				
1	Bijeljina	35.393.471	0	35.393.471
2	Banja Luka	55.070.923	16.068.131	71.139.054
3	Istočno Sarajevo	4.572.775	0	4.572.775
4	Doboj	43.869.842	0	43.869.842
5	Gradiška	22.939.652	0	22.939.652
6	Prijedor	14.663.342	0	14.663.342
7	Trebinje	11.570.275	0	11.570.275
8	Zvornik	12.559.470	397.187	12.956.657
<b>Ukupno</b>		<b>200.639.750</b>	<b>16.465.318</b>	<b>217.105.068</b>

Stanje unutrašnjeg duga općina na dan 31.12.2020. godine

(u KM)

R. br.	Naziv općine	Stanje duga (po osnovu kredita)	Stanje duga (po osnovu izdatih obveznica)	Ukupno
<b>U Federaciji BiH</b>				
1	Banovići	300.000	0	300.000
2	Bosanska Krupa	1.600.000	0	1.600.000
3	Bosanski Petrovac	1.272.896	0	1.272.896
4	Bosansko Grahovo	0	0	0
5	Breza	0	0	0
6	Bugojno	19.250	0	19.250
7	Busovača	1.100.000	0	1.100.000
8	Bužim	183.667	0	183.667
9	Centar Sarajevo	0	0	0
10	Čelić	150.701	0	150.701
11	Čitluk	1.195.964	0	1.195.964
12	Doboj Istok	0	0	0
13	Doboj Jug	0	0	0
14	Dobretići	17.029	0	17.029
15	Domaljevac-Samac	0	0	0
16	Donji Vakuf	830.800	0	830.800
17	Drvar	1.570.308	0	1.570.308
18	Foča-Ustikolina	0	0	0
19	Fojnica	0	0	0
20	Glamoč	0	0	0
21	Gornji Vakuf-Uskoplje	212.546	0	212.546
22	Grude	977.810	0	977.810
23	Hadžići	1.627.010	0	1.627.010
24	Ilidža	0	0	0
25	Ilijaš	944.995	0	944.995
26	Jablanica	6.086.810	0	6.086.810
27	Jajce	8.000.000	0	8.000.000
28	Kakanj	4.236.120	0	4.236.120
29	Kalesija	0	0	0
30	Kiseljak	0	0	0
31	Kladanj	3.053.599	0	3.053.599
32	Ključ	87.989	0	87.989
33	Konjic	3.869.237	0	3.869.237
34	Kreševo	29.982	0	29.982
35	Kupres	0	0	0
36	Lukavac	595.000	0	595.000
37	Maglaj	0	0	0
38	Neum	1.750	0	1.750
39	Novi grad Sarajevo	0	0	0
40	Novi Travnik	623.738	0	623.738
41	Novo Sarajevo	0	0	0
42	Odžak	178.559	0	178.559
43	Olovo	80.427	0	80.427
44	Orašje	4.167	0	4.167
45	Pale -Prača	0	0	0
46	Posušje	0	0	0
47	Prozor-Rama	200.000	0	200.000
48	Ravno	0	0	0
49	Sanski Most	999.167	0	999.167
50	Sapna	400.000	0	400.000
51	Stari grad Sarajevo	33.050	0	33.050
52	Stolac	369.700	0	369.700
53	Teočak	35.878	0	35.878
54	Tešanj	0	0	0
55	Tomislavgrad	0	0	0
56	Travnik	506.787	0	506.787
57	Trnovo	0	0	0
58	Usora	0	0	0

59	Vareš	0	0	0
60	Velika Kladuša	170.012	0	170.012
61	Vitez	1.738.095	0	1.738.095
62	Vogošća	0	0	0
63	Zavidovići	524.200	0	524.200
64	Žepče	0	0	0
<b>Ukupno</b>		<b>43.827.243</b>	<b>0</b>	<b>43.827.243</b>
<b>U Republici Srpskoj</b>				
1	Bratunac	651.340	0	651.340
2	Brod	5.752.170	123.065	5.875.235
3	Berkovići	855.806	0	855.806
4	Bileća	4.443.730	0	4.443.730
5	Čajniče	1.495.031	0	1.495.031
6	Čelinac	0	0	0
7	Derвента	3.528.021	0	3.528.021
8	Donji Žabar	716.426	0	716.426
9	Foča	3.017.464	1.500.000	4.517.464
10	Gacko	2.258.738	0	2.258.738
11	Han Pijesak	48.902	0	48.902
12	Istočni Drvar	0	0	0
13	Istočna Ilidža	3.214.526	0	3.214.526
14	Istočno Novo Sarajevo	0	4.509.775	4.509.775
15	Istočni Mostar	0	0	0
16	Istočni Stari Grad	776.346	0	776.346
17	Jezero	473.107	0	473.107
18	Kalinovik	133.992	0	133.992
19	Kostajnica	338.648	1.378.262	1.716.910
20	Kotor Varoš	2.000.000	5.000.000	7.000.000
21	Kozarska Dubica	84.894	8.321.940	8.406.834
22	Kneževo	608.245	5.600.000	6.208.245
23	Kupa na Uni	297.402	0	297.402
24	Kupres	107.490	0	107.490
25	Laktaši	3.456.214	0	3.456.214
26	Lopare	1.261.148	199.912	1.461.060
27	Ljubinje	592.204	0	592.204
28	Milići	4.249.927	0	4.249.927
29	Modriča	0	3.927.321	3.927.321
30	Mrkonjić Grad	1.834.177	0	1.834.177
31	Nevesinje	2.730.301	0	2.730.301
32	Novo Goražde	1.814.721	0	1.814.721
33	Novi Grad	3.473.380	1.099.825	4.573.205
34	Osmaci	161.657	0	161.657
35	Oštra Luka	147.732	0	147.732
36	Pale	4.435.498	0	4.435.498
37	Pelagićevo	419.804	0	419.804
38	Petrovac	0	0	0
39	Petrovo	1.415.363	100.163	1.515.526
40	Prnjavor	4.806.680	0	4.806.680
41	Ribnik	1.924.062	0	1.924.062
42	Rogatica	2.762.726	900.000	3.662.726
43	Rudo	0	0	0
44	Sokolac	2.368.126	5.500.000	7.868.126
45	Srbac	3.876.757	3.500.000	7.376.757
46	Srebrenica	2.418.520	0	2.418.520
47	Stanari	3.694.943	0	3.694.943
48	Šamac	7.249.928	2.727	7.252.655
49	Šekovići	0	1.200.000	1.200.000
50	Šipovo	5.000.000	439.351	5.439.351
51	Teslić	2.427.952	0	2.427.952
52	Trnovo	0	566.953	566.953
53	Ugljevik	5.160.692	0	5.160.692
54	Višegrad	5.083.604	0	5.083.604



56	Vlasenica	353.444	1.778.208	2.131.652
37	Vukosavlje	0	0	0
<b>Ukupno</b>		<b>103.921.838</b>	<b>45.647.502</b>	<b>149.569.340</b>

## PRILOG 11

*Pregled stanja duga po osnovu izdatih garancija Federacije BiH, kantona, općina i gradova  
na dan 31.12.2020. godine*

**Garancije Federacije BiH na dan 31.12.2020. godine<sup>39</sup>**

Dužnik	Naziv kredita	Kreditor	Ugovoreni iznos kredita (u originalnoj valuti)	Valuta	Vrsta duga	Stanje duga (u KM)
Federacija BiH	Garancija za JP Željeznice FBiH	UniCredit Bank dd Mostar Intesa Sanpaolo banka dd BiH	40.350.051	EUR	Unutrašnji	0
<b>Ukupno garancije Federacije BiH</b>			<b>40.350.051</b>			<b>0</b>

**Garancije kantona, gradova i općina u Federaciji BiH na dan 31.12.2020. godine<sup>40</sup>**

Davalac garancije	(u KM)		
	Stanje duga po vanjskim garancijama	Stanje duga po unutrašnjim garancijama	Ukupno stanje duga po garancijama
<b>Kantoni</b>			
Srednjobosanski kanton	5.346.717	7.172.476	12.519.193
Hercegovačko-neretvanski kanton	34.840.707	0	34.840.707
Zapadnohercegovački kanton	21.273.421	0	21.273.421
Kanton Sarajevo	21.238.311	0	21.238.311
Kanton 10	452.320	0	452.320
Tuzlanski kanton	0	2.268.763	2.268.763
Unsko-Sanski kanton	0	4.302.826	4.302.826
<b>Ukupno</b>	<b>83.151.476</b>	<b>13.744.065</b>	<b>96.895.540</b>
<b>Gradovi</b>			
Grad Cazin	3.347.457	2.469.280	5.816.737
Grad Čapljina	6.852.495	0	6.852.495
Grad Gračanica	600.000	0	600.000
Grad Livno	0	1.357.511	1.357.511
Grad Mostar	6.672.648	0	6.672.648
Grad Srebrenik	0	104.180	104.180
Grad Tuzla	6.096.886	0	6.096.886
Grad Zenica	1.776.254	0	1.776.254
Grad Živinice	429.502	0	429.502
<b>Ukupno</b>	<b>25.775.242</b>	<b>3.930.971</b>	<b>29.706.213</b>
<b>Općina</b>			
Općina Banovići	0	2.346.996	2.346.996
Općina Bosanska Krupa	2.783.111	0	2.783.111
Općina Čelić	0	617.616	617.616
Općina Donji Vakuf	0	456.360	456.360
Općina Jajce	0	1.483.338	1.483.338
Općina Kakanj	0	5.804.348	5.804.348
Općina Kalesija	0	1.404.866	1.404.866
Općina Kiseljak	0	49.996	49.996
Općina Kladanj	0	782.332	782.332
Općina Lukavac	0	509.578	509.578
Općina Novi Travnik	0	98.532	98.532
Općina Posušje	5.517.589	0	5.517.589
Općina Sanski Most	0	225.000	225.000
Općina Sapna	509.252	100.000	609.252
Općina Stolac	0	441.339	441.339
Općina Teočak	0	386.328	386.328
Općina Tešanj	0	538.020	538.020
<b>Ukupno</b>	<b>8.809.952</b>	<b>15.244.648</b>	<b>24.054.600</b>

<sup>39</sup> Izvor: Federalno ministarstvo finansija/financija

<sup>40</sup> Izvor: Federalno ministarstvo finansija/financija

**PRILOG 12**

*Pregled garancija Vlade Republike Srpske, odobrena, povučena kreditna sredstva i stanje duga  
na dan 31.12.2020. godine*

**Garancije Vlade Republike Srpske - odobrena, povučena kreditna sredstva<sup>41</sup> i stanje duga na dan 31.12.2020. godine**

Redni broj	Naziv kredita po osnovu kojeg je izdata garancija Vlade Republike Srpske	Odobrena kreditna sredstva		Povučena sredstva		UČESĆE % (8/4-6)	Otplaćena glavnica		STANJE DUGA 31.12.2020.god.	
		u originalnoj valuti	KM	u originalnoj valuti	KM		u originalnoj valuti	KM	u originalnoj valuti	KM
1	<b>Vanjske garancije</b>	3	4	5	6	7	8	9	10	11
			541.764.910,00		496.672.548,01	91,68%		174.187.345,54		322.485.202,47
1	EBRD 40775-Prostorije za prečišćavanje otpadnih voda i proširenje vodovodne i kanalizacione mreže, Bijeljina faza II	EUR	5 000 000,00	EUR	4 999 000,00	99,98%	EUR	2 889 942,95	EUR	2 109 057,05
2	EBRD 45088-Projekt "Centralno grijanje Prijedor"	EUR	7 000 000,00	EUR	7 000 000,00	100,00%	EUR	1 750 000,02	EUR	5 249 999,98
3	EBRD 4137-Autoput Banjaluka-Doboj, dionica Prijavor-Doboj	EUR	185 000 000,00	EUR	185 000 000,00	100,00%	EUR	82 203 160,01	EUR	102 796 839,99
4	EBRD 4137-Autoput Banjaluka-Doboj, dionica Prijavor-Doboj, drugo uvećanje zajma	EUR	10 000 000,00	EUR	9 978 626,71	99,79%	EUR	2 217 472,60	EUR	7 761 154,11
5	EBRD 49053-Koridor Vc, dio I	EUR	70 000 000,00	EUR	46 967 014,70	67,10%	EUR	0,00	EUR	46 967 014,70
	<b>Unutrašnje garancije</b>		516.176.459,87		410.515.654,72	79,53%		78.980.798,88		331.534.855,84
1	„UniCredit Bank“ a.d Banja Luka-Projekt modernizacije elektrolokomotiva i vagona*	EUR	4 556 357,08	EUR	4 326 725,23	94,96%	EUR	4 326 725,23	EUR	0,00
2	„UniCredit Bank“ a.d Banja Luka, „UniCredit Bank“ d.d Mostar i Komercijalna banka a.d Banja Luka-JZU Univerzitetski klinički centar RS	KM	51.000.000,00	KM	51.000.000,00	100,00%	KM	4.629.820,73	KM	46.370.179,27
3	„UniCredit Bank“ a.d Banja Luka-Opština Bileća	KM	3.000.000,00	KM	3.000.000,00	100,00%	KM	503.791,19	KM	2.496.208,81
4	„UniCredit Bank“ a.d Banja Luka, „UniCredit Bank“ d.d Mostar i Nova banka a.d Banja Luka-Fond zdravstvenog osiguranja Republike Srpske	KM	133.000.000,00	KM	133.000.000,00	100,00%	KM	17.020.777,06	KM	115.979.222,94

<sup>41</sup> Izvor: Ministarstvo finansija Republike Srpske

5.	„UniCredit Bank“ a.d. Banja Luka, „Nova banka“ a.d. Banja Luka, Komercijalna banka a.d. Banja Luka i „NLB banka“ a.d. Banja Luka-JP Autoputevi RS, kredit za završetak radova na dionici autoputa od Banja Luke do Doboja	KM	40.000.000,00	40.000.000,00	40.000.000,00	40.000.000,00	40.000.000,00	40.000.000,00	40.000.000,00	40.000.000,00	40.000.000,00	KM	0,00	0,00	0,00
6.	„Nova banka“ a.d. Banja Luka-Opština Kostanjica	KM	350.000,00	350.000,00	350.000,00	350.000,00	350.000,00	350.000,00	350.000,00	350.000,00	350.000,00	KM	321.681,30	321.681,30	321.681,30
7.	„UniCredit Bank“ a.d. Banja Luka-JZU Univerzitetiska bolnica Foča	KM	5.000.000,00	5.000.000,00	5.000.000,00	5.000.000,00	5.000.000,00	5.000.000,00	5.000.000,00	5.000.000,00	5.000.000,00	KM	3.983.254,74	3.983.254,74	3.983.254,74
8.	„UniCredit Bank“ a.d. Banja Luka-JZU Bolnica "Sveti apostol Luka" Doboj	KM	5.000.000,00	5.000.000,00	5.000.000,00	5.000.000,00	5.000.000,00	5.000.000,00	5.000.000,00	5.000.000,00	5.000.000,00	KM	4.628.514,85	4.628.514,85	4.628.514,85
9.	„Nova banka“ a.d. Banja Luka i Komercijalna banka a.d. Banja Luka-JZU Bolnica "Sveti vračevi" Bijeljina	KM	4.000.000,00	4.000.000,00	4.000.000,00	4.000.000,00	4.000.000,00	4.000.000,00	4.000.000,00	4.000.000,00	4.000.000,00	KM	3.095.308,96	3.095.308,96	3.095.308,96
10.	„Nova banka“ a.d. Banja Luka -JZU Bolnica Nevesinje	KM	1.700.000,00	1.700.000,00	1.700.000,00	1.700.000,00	1.700.000,00	1.700.000,00	1.700.000,00	1.700.000,00	1.700.000,00	KM	1.480.465,49	1.480.465,49	1.480.465,49
11.	„Nova banka“ a.d. Banja Luka -JZU Bolnica Istočno Sarajevo	KM	1.200.000,00	1.200.000,00	1.200.000,00	1.200.000,00	1.200.000,00	1.200.000,00	1.200.000,00	1.200.000,00	1.200.000,00	KM	521.423,18	521.423,18	521.423,18
12.	„NLB Banka“ a.d. Banja Luka-AD "Grad" Bijeljina	KM	950.000,00	950.000,00	950.000,00	950.000,00	950.000,00	950.000,00	950.000,00	950.000,00	950.000,00	KM	950.000,00	950.000,00	950.000,00
13.	„UniCredit Bank“ a.d. Banja Luka-JZU Bolnica "Dr Mladen Stojanović" Prijedor	KM	3.500.000,00	3.500.000,00	3.500.000,00	3.500.000,00	3.500.000,00	3.500.000,00	3.500.000,00	3.500.000,00	3.500.000,00	KM	3.283.514,12	3.283.514,12	3.283.514,12
14.	„Nova banka“ a.d. Banja Luka-Opština Krupa na Uni	KM	175.000,00	175.000,00	175.000,00	175.000,00	175.000,00	175.000,00	175.000,00	175.000,00	175.000,00	KM	148.452,10	148.452,10	148.452,10
15.	„Nova banka“ a.d. Banja Luka-JU Nacionalni park "Sutjeska" Tjentište	KM	1.500.000,00	1.500.000,00	1.500.000,00	1.500.000,00	1.500.000,00	1.500.000,00	1.500.000,00	1.500.000,00	1.500.000,00	KM	1.300.618,43	1.300.618,43	1.300.618,43
16.	„NLB Banka“ a.d. Banja Luka i „Komercijalna banka“ a.d. Banja Luka a.d. Olimpijski centar "Jahorina" Pale	KM	9.000.000,00	9.000.000,00	9.000.000,00	9.000.000,00	9.000.000,00	9.000.000,00	9.000.000,00	9.000.000,00	9.000.000,00	KM	9.000.000,00	9.000.000,00	9.000.000,00
17.	"Sberbank" a.d. Banja Luka-Z.P. "RITE Gacko" a.d. Gacko	KM	6.000.000,00	6.000.000,00	6.000.000,00	6.000.000,00	6.000.000,00	6.000.000,00	6.000.000,00	6.000.000,00	6.000.000,00	KM	4.746.692,84	4.746.692,84	4.746.692,84
18.	"RITE Gacko" a.d. Gacko	KM	12.400.000,00	12.400.000,00	12.400.000,00	12.400.000,00	12.400.000,00	12.400.000,00	12.400.000,00	12.400.000,00	12.400.000,00	KM	10.456.980,85	10.456.980,85	10.456.980,85

19.	„UniCredit Bank“ a.d. Banja Luka, NLB banka a.d. Banja Luka, Komercijalna banka a.d. Banja Luka i Nova banka a.d. Banja Luka-Fond zdravstvenog osiguranja Republike Srpske	KM	60.000.000,00	60.000.000,00	KM	60.000.000,00	60.000.000,00	50,00%	KM	1.175.395,71	1.175.395,71	KM	58.824.604,29	58.824.604,29
20.	Komercijalna banka a.d. Banja Luka, Elektroprivreda Republike Srpske, Manično preduzeće a.d. Trebinje	KM	9.590.000,00	9.590.000,00	KM	9.590.000,00	9.590.000,00	100,00%	KM	0,00	0,00	KM	9.590.000,00	9.590.000,00
21.	„Nova banka“ a.d. Banja Luka i „Komercijalna banka“ a.d. Banja Luka-JZU Bolnica Gradiška	KM	5.200.000,00	5.200.000,00	KM	5.200.000,00	5.200.000,00	100,00%	KM	232.107,79	232.107,79	KM	4.967.892,21	4.967.892,21
22.	„Naša banka“ a.d. Bijeljina- JZU Specijalna bolnica za psihijatriju Sokolac	KM	2.500.000,00	2.500.000,00	KM	0,00	0,00	0,00%	KM	0,00	0,00	KM	0,00	0,00
23.	„UniCredit Bank“ a.d. Banja Luka-JZU Bolnica Zvornik	KM	1.800.000,00	1.800.000,00	KM	1.800.000,00	1.800.000,00	100,00%	KM	98.474,25	98.474,25	KM	1.701.525,75	1.701.525,75
24.	„UniCredit Bank“ a.d. Banja Luka-JP „Putevi RS“	KM	95.000.000,00	95.000.000,00	KM	17.850.870,03	17.850.870,03	18,79%	KM	0,00	0,00	KM	17.850.870,03	17.850.870,03
25.	„Sparkasse“ d.d. BiH - OC „Jahorina“ Pale	KM	10.000.000,00	10.000.000,00	KM	0,00	0,00	0,00%	KM	0,00	0,00	KM	0,00	0,00
26.	„Nova banka“ A.D. Banja Luka-OC „Jahorina“ Pale	KM	10.000.000,00	10.000.000,00	KM	0,00	0,00	0,00%	KM	0,00	0,00	KM	0,00	0,00
27.	„UniCredit Bank“ a.d. Banja Luka-IPŠ „Šume Republike Srpske“	KM	6.000.000,00	6.000.000,00	KM	6.000.000,00	6.000.000,00	100,00%	KM	0,00	0,00	KM	6.000.000,00	6.000.000,00
28.	„NLB banka“ a.d. Banja Luka-IPŠ „Šume Republike Srpske“	KM	6.000.000,00	6.000.000,00	KM	6.000.000,00	6.000.000,00	100,00%	KM	0,00	0,00	KM	6.000.000,00	6.000.000,00
29.	„Sberbank Srbija“ a.d. Beograd- OC „Jahorina“ Pale	KM	23.400.000,00	23.400.000,00	KM	17.837.445,68	17.837.445,68	76,23%	KM	0,00	0,00	KM	17.837.445,68	17.837.445,68
<b>Ukupno garancije Vlade Republike Srpske</b>			-	<b>1.057.941.369,87</b>		-	<b>907.188.202,73</b>	<b>85,75%</b>		-	-		<b>253.168.144,41</b>	<b>654.020.058,31</b>

\*Aneksom broj 5 Ugovora o kreditu je izmijenjen odobren iznos na 4.536.357,08 EUR. Kredit je 12.06.2013. godine zatvoren, a banka će razliku do odobrenog iznosa isknjižiti.  
\*\*Garancija po osnovu zaduženja "Nikola Tesla d.o.o." je aktivirana i uključena je u stanje unutrašnjeg duga RS