




Visoko sudsko i tužilačko vijeće Bosne i Hercegovine
Visoko sudbeno i tužiteljsko vijeće Bosne i Hercegovine
Високи судски и тужилачки савјет Босне и Херцеговине
High Judicial and Prosecutorial Council of Bosnia and Herzegovina



ГОДИШЊИ ИЗВЈЕШТАЈ



2011



Visoko sudsko i tužilačko vijeće Bosne i Hercegovine
Visoko sudbeno i tužiteljsko vijeće Bosne i Hercegovine
Високи судски и тужилачки савјет Босне и Херцеговине
High Judicial and Prosecutorial Council of Bosnia and Herzegovina



ВИСОКИ СУДСКИ И ТУЖИЛАЧКИ САВЈЕТ БОСНЕ И ХЕРЦЕГОВИНЕ ГОДИШЊИ ИЗВЈЕШТАЈ ЗА 2011. ГОДИНУ

Годишњи извјештај Високог судског и тужилачког савјета за 2011. годину
усвојен је на сједници ВСТСБиХ одржаној 25.4.2012. године.

Наслов:	Годишњи извјештај за 2011. годину
Главни уредници:	Мухамед Тулумовић, Амра Јашаревић
Уредници поглавља:	УВОДНА РИЈЕЧ ПРЕДСЈЕДНИКА Суљагић Адмир ПОГЛАВЉЕ 1: АКТИВНОСТИ ВСТС-а 1. ЕФИКАСНОСТ Билић Ана 2. КВАЛИТЕТ Бјелогрић Вера 3. ОДГОВОРНОСТ Муртезић Арбен 4. НЕЗАВИСНОСТ Крилашевић Садета ПОГЛАВЉЕ 2: ЕВРОПСКЕ ИНТЕГРАЦИЈЕ Перош Катарина ПОГЛАВЉЕ 3: ИЗВЈЕШТАЈИ О РАДУ СУДОВА И ТУЖИЛАШТАВА Шабета Русмир ПОГЛАВЉЕ 4: АНАЛИЗА СТАЊА У СУДОВИМА И ТУЖИЛАШТВИМА Тулумовић Мухамед, Шабета Русмир ПОГЛАВЉЕ 5: ПРЕПОРУКЕ Перош Катарина
Лектура:	Шутало Ружица
Техничка припрема:	Мика Аида
Графички дизајн и прелом:	Салихбеговић Самира

Високи судски и тужилачки савјет Босне и Херцеговине,
Краљице Јелене 88, 71000 Сарајево,
Босна и Херцеговина
Телефон/факс: (033) 707 500
Е-маил: vstvbih@pravosudje.ba
Web: www.hjpc.ba

Годишњи извјештај Високог судског и тужилачког савјета за 2011. годину штампан је на српском језику. Савјет штампа своје годишње извјештаје само на једном од службених језика Босне и Херцеговине, наизмјенично, слједећим редосљедом – на босанском, српском и хрватском језику.

САДРЖАЈ:

УВОДНА РИЈЕЧ ПРЕДСЈЕДНИКА ВСТС-А	7
ПОГЛАВЉЕ 1 - АКТИВНОСТИ ВСТС-А	9
1.1. Ефикасност	9
1.1.1. Увод	9
1.1.2. Мјере за повећање ефикасности правосуђа	12
1.1.2.1. Оријентациона мјерила за праћење рада по судским предметима	12
1.1.2.2. Упутство за рјешавање старих и заосталих предмета.....	13
1.1.2.3. Унапређење система доставе судских писмена.....	15
1.1.2.4. Унапређење ефикасности истраге и руководних процеса у тужилаштвима.....	16
1.1.2.5. Унапређење сарадње ОСЛ (полицијских службеника) и тужилаца у провођењу радњи доказивања током истраге	17
1.1.3. Реновирање зграда правосудних институција	18
1.1.3.1. Увод	18
1.1.3.2. Активности и резултати остварени у 2011. години	18
1.1.3.3. Остале активности везане за побољшање стања зграда правосудних институција	21
1.1.4. Информатизација у циљу повећања ефикасности правосуђа.....	23
1.1.4.1. Развој и имплементација CMS модула за скенирање улазне документације и CMS модула за електронску доставу докумената путем и-мејла	23
1.1.4.2. Успостављање система за електронску размјену података између полицијских агенција и тужилаштва	24
1.1.4.3. Опремање судова системима за успостављање видео-конференција у циљу свједочења на даљину и провођење мјера заштите свједока	25
1.1.4.4. Оптимизација и консолидација ресурса Центра за обраду података ВСТС-а.....	26
1.1.4.5. Набавка и инсталација неопходне ИКТ опреме	26
1.1.4.6. Електронска обрада комуналних извршних предмета	28
1.1.4.7. Успостављање система за електронски пријем и обраду комуналних предмета мале вриједности	29
1.1.5. Правосудна управа	30
1.1.5.1. Извјештавање о раду судова и тужилаштва.....	30
1.1.5.2. Анализа мреже судова у БиХ.....	30
1.1.5.3. Утврђивање систематизације носилаца правосудних функција у тужилаштвима	31
1.1.5.4. Захтјеви за именовање додатних судија.....	32
1.1.5.5. Предвидиви рокови за рјешавање предмета у судовима и тужилаштвима.....	33
1.1.5.6. Комисија Савјета Европе за ефикасност правосуђа (СЕРЕЈ)	33
1.2. Квалитет	34
1.2.1. Активности унапређења функционалности и садржаја веб странице Центра за судску документацију у складу са потребама правосудне заједнице	34
1.2.2. Информисање о актуелној судској пракси у сарадњи са судовима посљедње инстанце	35
1.2.3. Савјетодавна и надзорна улога у процесу едукације судија, тужилаца, стручних сарадника и приправника у БиХ	36

1.2.4. Активности у вези израде Средњорочне стратегије за стручно усавршавање и почетну обуку судија и тужилаца.....	37
1.2.5. Едукација тужилаца и овлашћених службених лица	37
1.2.6. Унапређење односа тужилаштава са јавношћу и медијима.....	38
1.2.7. Пројектне активности ВСТС-а на побољшању квалитета рада судова и тужилаштава у области ратних злочина	39
1.2.7.1. Стварање адекватних физичких и техничких услова у судовима за провођење мјера заштите свједока	39
1.2.7.2. Израда Пословника о примјени мјера заштите свједока и оперативног приручника.....	40
1.2.7.3. Специјализована едукација и израда едукативног модула у области примјене мјера заштите свједока	40
1.2.7.4. Сарадња са UNDP на успостављању адекватних механизма подршке и заштите свједока/жртава током судских поступака	41
1.2.7.5. Ангажман особља подршке у раду на сложеним предметима ратних злочина	41
1.2.8. Повезивање судова и тужилаштава на интернет	42
1.2.9. Организација ИКТ подршке корисницима у правосуђу БиХ	43
1.3. Одговорност	44
1.3.1. Информатизација правосуђа	44
1.3.1.1. Активност повезивања одјељења ван сједишта судова и подручних канцеларија тужилаштава на правосудну мрежу за пренос података и унос свих предмета у CMS	44
1.3.1.2. Имплементација система за управљање дигиталним идентитетима у БХ правосуђу	45
1.3.1.3. Процјена усклађености правосудног информационог система са међународним ISO стандардом безбједности информација	46
1.3.1.4. Успостављање правосудног веб портала и покретање нових веб страница судова и тужилаштава.....	47
1.3.1.5. Имплементација CMS-а у Канцеларији дисциплинског тужиоца ВСТС-а.....	48
1.3.1.6. Развој Модула за праћење одбрана по службеној дужности CMS ..	49
1.3.2. Оцјењивање носилаца правосудних функција	49
1.3.2.1. Критерији за оцјењивање носилаца правосудних функција	49
1.3.2.2. Оцјењивање рада судија и тужилаца	50
1.3.3. Дисциплинска одговорност носилаца правосудних функција	52
1.3.3.1. Притужбе	52
1.3.3.2. Дисциплински поступци	54
1.3.3.3. Врсте дисциплинских прекршаја због којих су изречене дисциплинске мјере	55
1.3.3.4. КДТ и односи с јавношћу	56
1.4. Независност	57
1.4.1. Именовање носилаца правосудних функција	57
1.4.1.1. Надлежности ВСТС-а у погледу именовања носилаца правосудне функције	57
1.4.1.2. Прва верзија софтвера за писмено тестирање	59
1.4.1.3. Финансирање судова и тужилаштава	60
1.4.1.4. Анализа закона којим су регулисани буџети судова и тужилаштава	61
1.4.1.5. Усвојени буџети судова и тужилаштава за 2011. годину	62
1.4.1.6. Буџет ВСТС-а	64

1.4.2. Примјери напада на независност правосуђа.....	66
1.4.2.1. Предложени референдум у РС у вези функционисања Суда БиХ и Тужилаштва БиХ.....	66
1.4.2.2. Одлука председнице ФБиХ о именовању судије Уставног суда ..	66
1.4.2.3. Нацрт закона о судовима Републике Српске	67
ПОГЛАВЉЕ 2 - ЕВРОПСКЕ ИНТЕГРАЦИЈЕ	69
2.1. Стратегија проширења Европске комисије и кључни изазови	69
2.1.1. Извјештај Европске комисије о напретку БиХ за 2011. годину	69
2.1.2. Структурисани дијалог о правосуђу између Европске уније и БиХ	71
2.2. Имплементација Стратегије за реформу сектора правде у БиХ.....	74
ПОГЛАВЉЕ 3 - ИЗВЈЕШТАЈИ О РАДУ СУДОВА И ТУЖИЛАШТАВА	77
3.1. ИЗВЈЕШТАЈИ О РАДУ СУДА БиХ И ВРХОВНИХ СУДОВА	77
3.2. ПОЈЕДИНАЧНИ ИЗВЈЕШТАЈИ О РАДУ КАНТОНАЛНИХ СУДОВА	82
3.3. ПОЈЕДИНАЧНИ ИЗВЈЕШТАЈИ О РАДУ ОКРУЖНИХ СУДОВА	97
3.4. ПОЈЕДИНАЧНИ ИЗВЈЕШТАЈИ О РАДУ ПРИВРЕДНИХ СУДОВА	104
3.5. ПОЈЕДИНАЧНИ ИЗВЈЕШТАЈИ О РАДУ ОПШТИНСКИХ СУДОВА	112
3.6. ПОЈЕДИНАЧНИ ИЗВЈЕШТАЈИ О РАДУ ОСНОВНИХ СУДОВА	154
3.7. СУДОВИ БРЧКО ДИСТРИКТА БиХ.....	183
3.8. КОМУНАЛНИ ПРЕДМЕТИ	186
3.9. ИЗВЈЕШТАЈИ О РАДУ ТУЖИЛАШТАВА.....	188
3.10. ЕНТИТЕТСКА ТУЖИЛАШТАВА	190
3.11. КАНТОНАЛНА ТУЖИЛАШТАВА.....	193
3.12. ОКРУЖНА ТУЖИЛАШТАВА.....	208
3.13. ТУЖИЛАШТВО БРЧКО ДИСТРИКТА БОСНЕ И ХЕРЦЕГОВИНЕ	216
3.14. ОКРУЖНО ТУЖИЛАШТВО У БАЊОЈ ЛУЦИ, ПОСЕБНО ТУЖИЛАШТВО ЗА СУЗБИЈАЊЕ ОРГАНИЗОВАНОГ КРИМИНАЛА И НАЈТЕЖИХ ОБЛИКА ПРИВРЕДНОГ КРИМИНАЛА - СПЕЦИЈАНО ТУЖИЛАШТВО	218
ПОГЛАВЉЕ 4 - АНАЛИЗА СТАЊА У СУДОВИМА И ТУЖИЛАШТВИМА.....	220
4.1. Увод	220
4.2. Анализа рада судова	221
4.2.1. Анализа збирних података о раду судова	221
4.2.1.1. Проток предмета	221
4.2.1.2. Трендови у погледу броја неријешених предмета	223
4.2.1.3. Квантитет и квалитет рада судова.....	223
4.2.1.4. Наступање застарјелости.....	224
4.2.1.5. Одлуке Уставног суда Босне и Херцеговине	226
4.2.2. Анализа података о раду судова по нивоима правосудног система	226
4.2.2.1. Суд Босне и Херцеговине.....	226
4.2.2.2. Врховни судови ентитета	227
4.2.2.3. Кантонални и окружни судови	227
4.2.2.4. Привредни судови.....	228
4.2.2.5. Општински и основни судови.....	229
4.2.2.6. Судови Брчко Дистрикта БиХ.....	230
4.2.2.7. Комунални предмети	230
4.2.2.8. Анализа рада тужилаштва	231
4.2.3. Збирни извјештај о раду тужилаштва.....	231
4.2.3.1. Трендови у погледу броја неријешених предмета	235
4.2.4. Анализа података о раду тужилаштва по нивоима правосудног система	237
4.2.4.1. Тужилаштво Босне и Херцеговине	237
4.2.4.2. Ентитетска тужилаштва	238

4.2.4.3. Кантонална, окружна и Тужилаштво Брчко Дистрикта БиХ.....	238
4.3. Смањење броја старих предмета у судовима	240
4.4. Буџети судова и тужилаштава.....	245
4.4.1. Буџети за 2011. годину.....	245
4.4.2. Буџетски трендови	246
ПОГЛАВЉЕ 5 - ПРЕПОРУКЕ	248
ПРЕПОРУКЕ ОРГАНИМА ИЗВРШНЕ ВЛАСТИ	248
ПРЕПОРУКЕ ОРГАНИМА СУДСКЕ ВЛАСТИ	248
ПРЕПОРУКЕ ОРГАНИМА ЗАКОНОДАВНЕ, ИЗВРШНЕ И СУДСКЕ ВЛАСТИ	249
ПРЕПОРУКЕ ОРГАНИМА ЗАКОНОДАВНЕ И ИЗВРШНЕ ВЛАСТИ	249
ПРЕПОРУКЕ ОРГАНИМА ИЗВРШНЕ И СУДСКЕ ВЛАСТИ	251
ПРЕПОРУКА АГЕНЦИЈИ ЗА ДРЖАВНУ СЛУЖБУ БИХ	251

УВОДНА РИЈЕЧ ПРЕДСЈЕДНИКА ВСТС-а

Драги пријатељи и колеге,

велики је изазов, у тренутним временима пуних искушења, овим уводним ријечима укратко представити сва достигнућа у прошлој години, а истовремено и понудити визију ВСТС БиХ у погледу задатака који нас очекују у наредној години те циљева које морамо остварити. Предводити правосуђе, сегмент друштва који треба да буде одговоран, ефикасан али уједно и независан и непристрасан, велика је обавеза ВСТС БиХ. У свакој нормалној земљи правосуђе трасира пут према напретку.

Прошла година је била година великих искушења, али и значајних активности ВСТС БиХ. Годину је обиљежио Структурирани дијалог о правосуђу БиХ између Европске уније и Босне и Херцеговине, у којем ВСТС БиХ активно учествује и пружа вриједан допринос постојећим напорима. Интенција овог процеса је консолидација владавине права и идентификовање реформи, са циљем успоставе ефикасног, непристрасног и одговорног правосудног система у нашој земљи. Дијалог је изузетна прилика да се постигне међусобно разумијевање и консензус о свим питањима значајним за побољшање правосудног система као и да се сачувају основни принципи правосуђа. Мишљења сам да нам овај процес даје изузетну прилику да се активно окренемо времену испред нас. Европски приступ дијалогу и јачање владавине права су приоритети у овом моменту.

Потврде о нашем раду, као и подршка коју добијамо од релевантних домаћих и међународних власти дају нам додатни подстицај. Подршка у заштити наших надлежности и независности, од удружења судија и тужилаца, представника међународне заједнице у земљи, али и међународних званичника из иностранства, није изостала ни у 2011. години.

Структурирани дијалог је учврстио важну и неизбежну улогу ВСТС БиХ у креирању односно осмишљавању свих активности, дефинисању приједлога и мјера у вези даље реформе правосуђа у БиХ.

ВСТС БиХ је задржао став да постоји потреба за успостављањем додатних услова за даљу изградњу независног и праведног правосуђа у БиХ. Независност правосуђа и судија не може се заснивати само на законској гаранцији. Нашем правосудном систему је потребна уставна прокламација о основним принципима али уједно и уставно позиционирање ВСТС БиХ. Наравно, све наведено је утемељено и утврђено међународним стандардима, на које се позивамо и које желимо успоставити у нашем правосудном систему.

У прошлом периоду смо озбиљно приступили процесу дефинисања измјена и допуна Закона о ВСТС БиХ, на начин да добијемо ефикасну структуру Савјета али и адекватну унутрашњу организацију, транспарентнији и објективнији процес именовања, унапријеђен систем вођења дисциплинских поступака, односно прецизније нормирање у ефикаснијем усавршавању постојећих законских норми и друге активности. Овим измјенама је потребно прецизније дефинисати чланство када су у питању чланови који не долазе из професионалне правосудне заједнице, док чланови Савјета који су представници професионалне заједнице требају бити особе које су високо професионално оспособљене и с доказаним резултатима рада.

Поред настојања да се обезбиједи стабилан и кредибилан систем, пуно изазова је било на пољу остваривања ефикаснијег правосуђа. ВСТС БиХ је наставио са иницијативама за повећање ефикасности кроз приједлоге у смислу законодавних промјена, праћења смањења заостатака, промјене унутрашњих процедура рада у правосудним институцијама као и кроз реконструкцију односно модернизацију судова и тужилаштва.

ВСТС БиХ се већ дужи низ година суочава са проблемом великог броја старих неријешених предмета у судовима. Усвајањем Упутства за израду планова рјешавања старих предмета и ефикасност правосуђа, те формирањем Сталне комисије за праћење имплементације овог Упутства, током 2011. године Савјет је направио значајан корак у погледу рјешавања овог проблема. Када је у питању унапређење ефикасности правосуђа, ВСТС БиХ је радио на припреми Правилника о оријентационим мјерилима за рад судија, стручних сарадника и других запослених у судовима у БиХ, који ће се примјењивати од марта 2012. године. Новим начином мјерења рада судија и стручних сарадника се осигурава да систем оријентационих мјерила уважава веће залагање судија на рјешавању мериторних предмета у односу на рјешавање предмета на друге немериторне начине. Европска унија је изразила заинтересованост и велику подршку у овом сегменту, јер примјеном ових мјерила ће се успоставити транспарентан систем, који ће осигурати стандардизован обрачун остварења норме за све судије и стручне сараднике.

За ефикасно функционисање правосуђа је потребно и квалитетније финансирање као и побољшање процедура планирања и усвајања правосудних буџета са активнијом улогом Савјета у процесу предлагања и располагања буџетима за све нивое правосудне власти. Током 2011. године је одржан низ састанака са представницима извршне власти, везано за питање адекватног финансирања судова и тужилаштва. Дијелом и као резултат ових састанка, укупни буџети судова и тужилаштва су наставили тренд раста и у 2011. години (повећање од 5,6 посто у односу на 2010. годину). Иако се може рећи да је постигнут напредак у финансирању, још увијек не можемо рећи да су судовима и тужилаштвима обезбјеђена довољна средства за неометано и ефикасно функционисање, посебно у дијелу који се односи на кадровско јачање и капиталне издатке.

Битно је напоменути да је ВСТС БиХ у 2011. години направио значајне кораке у вези са припремањем правног оквира за преузимање у правосудни систем БиХ стандарда Европске комисије за ефикасност правосуђа (ЦЕПЕЈ) у погледу утврђивања оптималних и предвидивих рокова за рјешавање предмета у правосудним институцијама.

Велики задатак ВСТС БиХ у 2011. години био је водити правосуђе у професионалном амбијенту, избјећи поларизацију професионалне заједнице а уједно постићи консензус о битним питањима у вези будућих реформских активности. Без обзира на дугогодишње проблеме у друштву, ми смо велики оптимисти. У потпуности смо увјерени да правосуђе у БиХ има потенцијале да направи значајан и препознатљив допринос на путу БиХ у процесу европских интеграција. Судије и тужиоци то, корак по корак, доказују сваки дан.

У ВСТС БиХ је присутан озбиљан, рационалан и објективан али прије свега одлучан однос према свим кретањима у друштву и правосудном систему, са истинском жељом да се превазиђу сви проблеми и да правосудни систем и друштво у цјелини добију на новој динамици и квалитети. Свјесни смо да је једино такав приступ ефикасан а позитивни резултати могући. ВСТС БиХ има јасну вољу и спреман је водити реформу и окончати је са ефикаснијим системом, који ће бити усклађен са стандардима Европске уније.

Немогуће је завршити уводну ријеч овог Извјештаја а да се не спомену наши пријатељи, донатори из међународне заједнице, а прије свих из Европске уније, Сједињених Америчких Држава, Швајцарске, Норвешке, Шведске, Велике Британије, итд. Дугујемо им трајну захвалност.

И на крају, посебну захвалност и похвалу упућујем нашим колегама, судијама и тужиоцима, као и другим запосленим у професионалној правосудној заједници, без чије посвећености и истрајног рада, као и досљедних напора, не бисмо могли активно и успјешно водити реформу правосуђа.

Милорад Новковић
предсједник Високог судског и тужилачког савјета Босне и Херцеговине

ПОГЛАВЉЕ 1 АКТИВНОСТИ ВСТС-а

1.1. Ефикасност

Један од кључних стратешких циљева ВСТС-а усмјерен је на постизање ефикасности правосуђа. Ефикасност правосуђа дефинише се као однос између онога што се у правосуђе улаже и резултата које правосудни систем постиже, што се прије свега односи на правовремено рјешавање судских предмета, као и постизање ажурности судова.

1.1.1. Увод

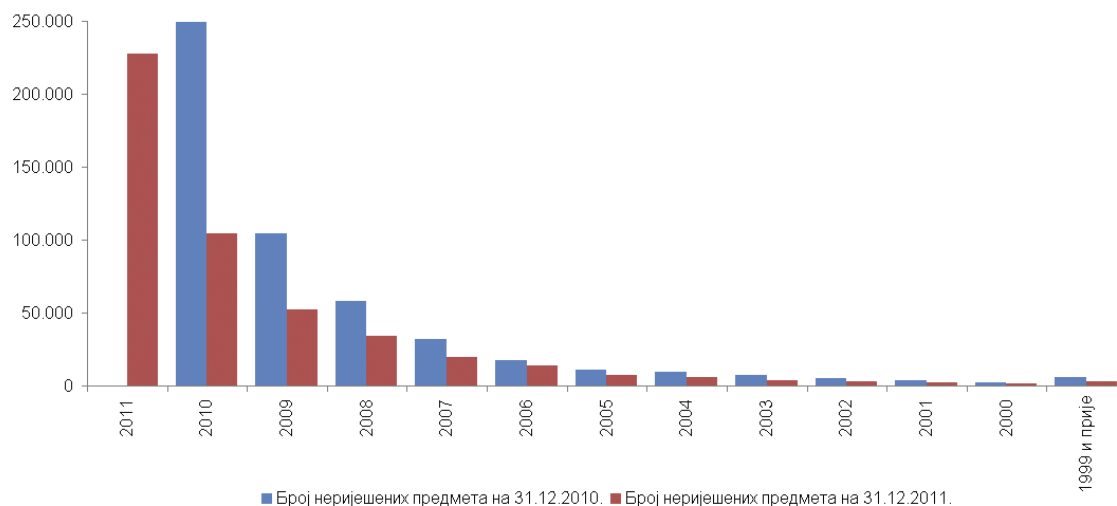
ВСТС је у претходном периоду подузео низ корака у циљу рјешавања актуелних проблема у правосудном систему Босне и Херцеговине.

Крајем 2010. године 50% неријешених предмета било је старије од једне године, док је готово сваки десети неријешени предмет старији од пет година. Табела 1.1.1. и графикон 1.1.1. дају приказ старосне структуре неријешених предмета у редовним судовима у БиХ по години иницирања на дан 31.12.2010. године (колони I):

Табела 1.1.1: Старосна структура предмета у редовним судовима у БиХ по години иницирања на дан 31.12.2010. и 31.12.2011. године

	Број неријешених предмета на дан 31.12.2010.	Број неријешених предмета на дан 31.12.2011.	Промена - 31.12.2011. у односу на 31.12.2010. године
I	II	III	IV=III-II
		227.415	227.415
2010.	248.916	104.419	-144.497
2009.	104.514	52.100	-52.414
2008.	58.064	34.036	-24.028
2007.	31.809	19.333	-12.476
2006.	17.167	13.733	-3.434
2005.	11.108	6.934	-4.174
2004.	9.593	5.916	-3.677
2003.	7.069	3.932	-3.137
2002.	5.049	3.160	-1.889
2001.	3.534	2.275	-1.259
2000.	2.525	1.547	-978
1999. и прије	5.554	3.243	-2.311
Укупно	504.902	478.043	-26.859

Графикон 1.1.1. Број неријешених предмета на 31.12.2010. и 31.12.2011. године по години иницирања



Имајући у виду значај правовременог рјешавања предмета који стигну у суд, током 2011. године ВСТС је покренуо и проводио активност усмјерену на рјешавања најстаријих предмета у БиХ правосудју, а која је описана у поглављу 4.1.2.2. Упутство за рјешавање старих и заосталих предмета.

Битно је напоменути да је кроз провођење активности рјешавања најстаријих предмета укупан број неријешених предмета старијих од 2005. године смањен за 13.251 предмета, за 2.311 предмета је смањен број неријешених предмета старијих од 2000. године, што се може видјети из колоне IV табеле 4.1: Старосна структура предмета у редовним судовима у БиХ по години иницирања на дан 31.12.2010. и 31.12.2011. године.

Тако су у оквиру ВСТС-а захваљујући донаторским средствима покренути пројекти чије су активности, између осталог, усмјерене и на јачање ефикасности правосудног система БиХ који се огледа у смањењу броја неријешених предмета, унапређењу просторног уређења зграда судова и тужилаштава и смањењу броја старих предмета.¹

У склопу активности Пројекта за смањење броја заосталих предмета, како је предвиђено Стратегијом за реформу сектора правде у БиХ и Стратешким планом ВСТС-а, покренуте су измјене законских прописа којима се поступак извршења може учинити ефикаснијим. У оквиру пројектних активности препознате су велике предности увођења електронске комуникације корисника и суда, када је у питању зајимање и обрада комуналних предмета. Посебна пажња је посвећена унапређењу рада судских извршилаца, те изнајмажењу оптималних начина да се побољша достава судских писмена.

Везано за измјене законске легислативе ВСТС је у јануару 2011. године усвојио и проследио у даљњу процедуру Приједлог измјена и допуна Закона о извршном

¹ Најважније пројектне активности и постигнути резултати ће детаљно бити описани у дијелу годишњег извјештаја о пројектима.

поступку², те нацрте два правилника којима се регулишу одговорности и положај судских извршилаца, Правилник о статусу, раду, одговорности и трошковима изласка на терен судских извршилаца и Правилник о образовању и стручном испиту за судског извршиоца и руководиоца службе судских извршилаца. ВСТС је приједлогом ових измјена нагласио неопходност усмјеравања посебне пажње на рад судских извршилаца. Основни циљ израде Правилника је постизање уједначености праксе у судовима у погледу поступања судских извршилаца у извршном поступку. Након завршених процедура усвајања измјена и допуна Закона о извршном поступку надлежна министарства ће имати упориште за доношење предложених Правилника.

У оквиру инструмента предприступне помоћи Европске уније „Подршка правосуђу Босне и Херцеговине”- IPA 2009 покренуте су активности праћења рјешавања старих предмета у судовима.³ У току 2011. године Савјет је судовима преко своје Сталне комисије за праћење имплементације Упутства за израду плана рјешавања старих предмета и ефикасност правосуђа⁴ и Јединце за ефикасност правосуђа пружао подршку у сачињавању Плана за рјешавање старих предмета и вршио константни надзор над реализацијом тих планова од стране судова. Овакав начин праћења рјешавања старих предмета се по први пут примјењује у БХ правосуђу те је у 2011. години захваљујући изради и праћењу реализације планова ријешено укупно 70.316 старих предмета.

Такође, потребно је истаћи да су у склопу истог пројекта вршене активности усмјерене ка побољшању услова рада судских извршилаца. У току 2011. године израђен је Практикум за судске извршиоце који ће се користити као едукативни материјал приликом провођења 16 едукација за судске извршиоце у оквиру ентитетских центара за едукацију у 2012. години, а које ће бити финансиран из средстава IPA 2009 Пројекта. Циљ сачињавања оваког едукативног материјала је уједначавање праксе у погледу поступања у извршном поступку, те ће судским извршиоцима дати пријекто потребне одговоре и смјернице за одређена питања с којима се сусрећу у пракси. Поред тога, Практикум има за циљ да се његовом примјеном у пракси убрза провођење извршења у фази у којој рад судских извршилаца представља кључни фактор за успјешност провођења извршења. Испуњењем овог циља дошло би до јачања правне безбиједности сваког појединца јер би провођење судских одлука било ефикасније.

Такође, у циљу обезбјеђења бољих материјалних средстава за рад судских извршилаца и унапређења њихове мотивације за рад, у оквиру пројекта IPA 2009 су покренуте активности набавке возила за судске извршиоце. Са тим у вези ВСТС је, након детаљне анализе потреба судских извршилаца, донио одлуку којом је одређено да ће 20 судова добити возила, а њихова испорука се очекује у току 2012. године.

2 У току 2011. године разматрани су приједлози/нацрти Закона о извршном поступку, те је на сједници Дома народа, Парламента Федерације Босне и Херцеговине 20.12.2011. године усвојен Нацрт закона о измјенама и допунама Закона о извршном поступку. Овај нацрт закона је упућен на јавну расправу након чега се очекује усвајање истог у складу са процедуром усвајања закона.

Народна скупштина Републике Српске је на свој сједници одржаној 13.12.2011. године разматрала и усвојила Нацрт Закона о измјенама и допунама закона о извршном поступку Републике Српске који се дијелом разликује од приједлога усвојеног од стране ВСТС-а.

3 ВСТС је на сједници одржаној 01. и 02. децембра 2010. године у склопу активности IPA 2009 усвојио Упутство за израду плана рјешавања старих предмета на основу којег судови имају обавезу сачињавања својих Плана за рјешавање старих предмета који требају обухватити најстарије предмете у суду.

4 Стална комисија за праћење имплементације Упутства формирана је 16.12.2010. године као стално тијело при ВСТС-у у циљу вршења надзора над имплементацијом Упутства за израду плана рјешавања старих предмета, као и реализацијом Плана за рјешавање старих предмета.

Очекује се да ће судски извршиоци имати боље услове за рад, што конкретно значи да ће бити „мобилнији“ и да неће „морати“ користити властита возила у службене сврхе или друга средства јавног превоза што је до сада био случај, и што се у коначници негативно одражавало на целокупну слику јавности о раду судова и владавини права у цјелини.

1.1.2. Мјере за повећање ефикасности правосуђа

1.1.2.1. Оријентациона мјерила за праћење рада по судским предметима

Босна и Херцеговина већ дужи низ година се суочава са проблемима у погледу великог броја неријешених предмета. Иако је евидентно да судови улажу велике напоре, ипак долази до повећања броја заосталих предмета, те је стога, како је и предвиђено Стратегијом за реформу сектора правде у БиХ и Стратешким планом ВСТС-а, потребно разрадити и комплетирати примјену мјерила у судовима и тужилаштвима БиХ. У том циљу ВСТС је посебну пажњу током 2011. године посветио изради мјерила за праћење рада судова с нагласком на неажурне реферате у правосуђу и поједностављивању примјене мјерила у судовима.

У погледу остварења овог циља започете су одређене активности ВСТС-а да се усвоји нови систем утврђивања квантитета рада судија који треба да замијени постојећи.

Досадашњи систем мјерења квантитета рада судија у Босни и Херцеговини заснива се на концепту оријентационих норми које подразумијевају евидентисање броја предмета које судија заврши у одређеном временском периоду без обзира на комплексност предмета. У циљу постизања веће ефикасности правосуђа ВСТС је током 2005. године започео активности у оквиру Пројекта развоја сектора правосуђа („JSDP I“), а финансиран од стране Међународне агенције Сједињених Америчких Држава за развој (USAID).

Током 2010. године ВСТС је провео тзв. пилот примјену приједлога Правилника о оквирним мјерилима за рад судија, стручних сарадника и других запосленика у редовним судовима у БиХ (у даљем тексту: „Правилник“) у одређеном броју судова, различитих нивоа, након чије реализације је закључено да је потребно приједлог Правилника дорадити и доставити ВСТС-у на усвајање. Анализом резултата рада у пилот судовима утврђено је да је приједлог Правилника потребно дорадити у смислу повећања ефикасности судова. Имајући у виду да тренутно важећи начин нормирања рада судија, у смислу постизања ефикасности и ажурности истих, није дао жељене резултате, што се може рећи и за Правилник о оквирним мјерилима на основу анализе пилот примјене истог, те на основу Препорука Европске комисије и стратешких циљева ВСТС-а, било је потребно изнаћи нов начин за мјерење резултата рада судија и стручних сарадника, који ће повећати ефикасност правосуђа у БиХ.

У циљу израде нових мјерила за вредновање квантитативног рада судија сачињена је компаративна анализа тренутно важећих Оријентационих норми и предложених оквирних мјерила за нормирање рада судија на свим нивоима судова у БиХ. Комплексност и обим ових анализа (250.000 ријешених предмета у првих шест мјесеци 2011. године) се огледа у чињеници да је потребно направити процјену импликација оквирних мјерила на број неријешених предмета и вријеме трајања рјешавања предмета у будућем вишегодишњем периоду и да се предложи нова мјерила чија евентуална имплементација треба резултирати постизањем ажурности у БиХ судовима.

Очекује се да ће се усвајањем нових норми успоставити транспарентан систем за праћење резултата рада судија усмјерен на повећање ефикасности рада судова. Уколико се предметни систем не примијени у наредном периоду, стање ће остати непромијењено

у односу на претходни период што имплицитно значи да ће проблем неријешених предмета остати неријешен или се може чак и погоршати.

1.1.2.2. Упутство за рјешавање старих и заосталих предмета

Према годишњем извјештају ВСТС-а за 2011. годину, више од 52% неријешених предмета у судовима БиХ је било старије од годину дана, док је 9% неријешених предмета покренуто прије више од пет година, али су и даље неријешени. У препознавању тог озбиљног проблема и имајући у виду да споро рјешавање судских предмета може довести до кршења људских права гарантованих чланом 6. Европске конвенције о људским правима која прокламира право појединаца на правично суђење у разумном року, ВСТС је у децембру 2010. године усвојио "Упутство за израду плана за рјешавање старих предмета према старости иницијалног акта" (у даљем тексту Упутство). Ова активност је реализована у склопу активности пројекта IPA 2009.

ВСТС је кроз Упутство затражио од предсједника свих судова у БиХ да израде анализу стања у судовима у односу на старе неријешене предмете и анализу узрока који су довели до великог броја неријешених старих предмета, те да на основу резултата анализа сачине План рјешавања старих предмета за све старе предмете осим тзв. „комуналних“ и хитних предмета.

Битно је напоменути да се старост предмета одређивала према старости иницијалног акта, то јест према времену које странка у поступку чека да би се њен предмет ријешио. Кључни критериј за одређивање обавезе суда за израду плана рјешавања старих предмета је тромјесечна норма старих предмета по судији, узимајући у обзир одредбе члана 5.⁵ и 14.⁶ Упутства.

Да би се обезбиједила адекватна примјена Упутства ВСТС је формирао Сталну комисију за праћење имплементације Упутства за израду плана рјешавања старих предмета и ефикасност правосуђа (Стална комисија) и Јединицу за ефикасност правосуђа са задужењем надзора над провођењем појединачних планова за рјешавање старих предмета у судовима у Босни и Херцеговини.

Развој функционалности CMS-а које омогућавају праћење реализације Плана рјешавања старих предмета

Да би се судовима омогућило креирање и праћење реализације планова за рјешавање старих предмета путем CMS-а у склопу IPA 2009 пројекта подршке правосуђу БиХ, проведена је детаљна анализа постојећих CMS извјештаја. Резултати ове анализе су указали на чињеницу да постојеће CMS функционалности извјештавања нису биле довољне за пружање подршке руководству судова за израду и праћење реализације Планова за рјешавање старих предмета. У циљу јачања руководних способности предсједника судова и пружања „алата“ за креирање политика дјеловања за предсједнике судова и ВСТС, развијен је нови CMS модул за подршку процесу израде и праћења провођења Плана. Унутар споменутог модула су развијени сљедећи CMS извјештаји:

5 Сваки суд који има тромјесечну норму неријешених старих предмета по судији који раде на том реферату дужан је донијети План рјешавања старих предмета за тај реферат.

6 Број старих предмета које судија треба да ријеши током мјесеца мора износити најмање 40% мјесечне норме за предмете на којима судија ради.

- Контролни извјештај за идентификовање предмета интегрисаних у план рјешавања старих предмета.
- Комплексни матрични извјештај за праћење рјешавања старих предмета у одређеном временском периоду који омогућује:
- Извјештај о свеукупној реализацији планова у судовима, креиран да омогући руководству суда и ВСТС-а упоређивање судова по питању реализације Плана.
- Извјештај о имплементацији плана у судовима за одређени временски период. Овај извјештај омогућава предсједницима судова да прате имплементацију плана на мјесечној, односно седмичној основи.
- Извјештај о односу нерјешивих и неријешених предмета, израђен у сврху давања информација предсједницима судова односно ВСТС-у о проценту укупног броја нерјешивих у неријешеним предмета за сваки суд. Захваљујући праћењу имплементације плана у СМС-у, нерјешиви предмети правосудног система су по први пут идентификовани и евидентисани.

План за рјешавање старих предмета

Од укупно 72 редовна суда у Босни и Херцеговини, 52 суда су према одредбама Упутства утврдила обавезу сачињавања плана рјешавања старих предмета и својим плановима за рјешавање старих предмета за 2011. годину су ријешили 70.316 најстаријих предмета. Од укупног броја предмета старијих од 10 година на крају 2010. године, којих је било 8.079, судови су кроз планове смањили број тих предмета на 4.790, односно за 41%.

Битно је напоменути да 20 судова у Босни и Херцеговини у складу са Упутством није имало обавезу сачињавања плана за рјешавање старих предмета за 2011. годину, односно ти судови се према одредбама Упутства имају сматрати ажурни у свом поступању.

Стална комисија и Јединица за ефикасност правосуђа је током цијеле године вршила праћење реализације планова и поштивање одредбе 7.⁷ Упутства. На темељу анализа остварења реализације Планова утврђено је да су судови у највећем постотку рјешавали предмете из Плана покренуте у периоду од 2006. до 2009. године. С тим у вези од судова се тражило појединачно изјашњење о разлозима незавршавања свих предмета старијих од 20 година, како би се на тај начин побољшала ажурност и ефикасност судова у Босни и Херцеговини у погледу рјешавања старих предмета, а тиме ојачало и повјерење јавности у правосуђе.

Поред тога на веб страници ВСТС-а и правосудном порталу се током 2011. године вршило редовно мјесечно објављивање кумулативног процента реализације планова. На овај начин повећава се транспарентност и подстичу судови да појачају свој рад на старим предметима, што је резултирало стварањем „здрог“ такмичарског духа код судова и већег рјешавања старих предмета.

Иако је кроз реализацију планова ријешен изузетно велики број старих предмета (70.316) реализација планова рјешавања старих предмета није досегнула ниво од 100% у свим судовима, а узроци за неиспуњење планова у планираном износу могу се пронаћи у чињеници да поједини судови нису направили своје планове на реалним основама те су

7 Број старих предмета које судија треба да ријешити током мјесеца мора износити најмање 40% мјесечне норме за предмете на којима судија ради.

у план уврстили далеко више предмета него што је могуће да се заврши у току једне извјештајне године али и у чињеници да се ради о првој години примјене Упутства те да су код судова постојале одређене недоумице по питању Упутства.

У циљу што ефикаснијег остварења планова у 2012. години, у оквиру активности пројекта IPA 2009, извршене су одређене измјене Упутства којима је поједностављен начин сачињавања планова за судове који поступају у другом и трећем степену. Због специфичности њиховог поступања (рјешавање предмета по жалби и ревизији) омогућено им је да сачињавају планове на кварталном нивоу, а не на годишњем нивоу будући да то не би било ефикасно за ове судове.

Захваљујући активности сачињавања Планова за рјешавање старих предмета током 2011. године 7 судова је према одредбама упутства постало ажурно, те неће имати обавезу сачињавања Планова рјешавања старих предмета за 2012. годину. То су сљедећи судови:

- Окружни привредни суд у Требињу
- Основни суд у Мркоњић Граду
- Основни суд у Новом Граду
- Основни суд у Прњавору
- Општински суд у Коњицу
- Општински суд у Љубушком
- Општински суд у Жепчу.

Такође, имајући у виду одредбу члана 14. Упутства која гласи: „Број старих предмета које судија треба да ријеши током мјесеца мора износити најмање 40% мјесечне норме за предмете на којима судија ради.“ Јединица за ефикасност правосуђа је на кварталном нивоу сачињавала анализе остварења норме на рјешавању старих предмета за 2011. годину. Калкулација процјене остварене оријентационе норме за праћење резултата рада судија урађена је на основу укупног горе наведеног броја ријешених предмета. Подаци о ријешеним предметима из плана су преузети из CMS -а. Резултати анализа су редовно презентовани Сталној комисији и прослијеђивани предсједницима судова. На основу анализа је утврђено да поједини судови нису поштовали одредбе члана 14. Упутства и не остварују потребну норму на рјешавању старих предмета те је Стална комисија судове редовно упозоравала на потребу поштивања ове одредбе.

У циљу пружања подршке Сталној комисији Савјета за ефикасност правосуђа, пројектно особље из Јединице за ефикасност правосуђа мјесечно прати имплементацију планова за рјешавање старих предмета, припрема кварталне извјештаје о резултатима и ефектима рада, те полугодишњи извјештаји о резултатима и ефектима рада судија који раде на рјешавању старих предмета, уз презентовање процента остварене норме по судији, врсти предмета и просјечној норми за сваки суд.

1.1.2.3. Унапређење система доставе судских писмена

Значајан фактор који може утицати на брзину и ефикасност судског поступка је могућност унапређења доставе судских писмена како од стране судских достављача, тако и од стране јавних поштанских оператера. С једне стране, било је потребно унаприједити постојање могућности добивања тачних информација о странкама, а са друге стране потребно је да се достава судских писмена доставља у складу са важећим прописима.

Како је предвиђено Стратегијом за реформу сектора правде у БиХ и Стратешким планом ВСТС-а, у протеклом периоду израђен је нацрт Упутства за пренос и уручење судских писама путем јавних поштанских оператера (у наставку Упутство).

Упутство је технолошки пропис за функционисање поштанског саобраћаја на територији цијеле Босне и Херцеговине, којим се на јединствени начин уређују општи услови за вршење поштанских услуга и општи стандарди универзалних поштанских услуга, што ће свакако омогућити ефикаснији и сигурнији начин достављања судских писмена на подручју цијеле Босне и Херцеговине.

ВСТС је преко Пројекта за смањење броја заосталих предмета у судовима, покренуо је иницијативу и успоставио сарадњу са представницима Агенције за поштански саобраћај Босне и Херцеговине, три јавна поштанска оператера који дјелују у Босни и Херцеговини, представницима ентитетских министарстава правде као и са неколико представника судова како би се израдио нацрт овог акта. У складу са својим надлежностима је подржао текст и доношење предметног Упутства, узимајући у обзир да је текст Приједлога Упутства за пренос и уручење судских писама путем јавних поштанских оператера усаглашен са представницима Агенцијом за поштански саобраћај БиХ, поштанским оператерима у Босни и Херцеговини, ентитетским министарствима правде, те да су обављене потребне консултације са осталим релевантним тијелима. У току 2011. године су, такође, и надлежна министарства правде дала своја позитивна мишљења на приједлог истог.

Како су завршене процедуре добивања и давања сагласности на текст нацрта Упутства, даље активности у правцу његовог усвајања у наредном периоду треба предузети Агенција за поштански саобраћај БиХ након чега би се примјеном Упутства уредила област достављања судских писмена путем јавних поштанских оператера.

Такође, значајан корак у правцу уједначавања судске праксе и унапређења рада достављача је предузимање одређених активности у вези едукације судских и поштанских достављача. Наиме, у августу 2011. године извршена је обука поштанских достављача у Добоју, а након тога и обука управника пошта Општине Зеница, који су стечена знања пренијели на достављаче у овој пошти. Поменути обукама поштански достављачи су едуковани како да врше правилну доставу судских писмена.

Надаље, у овом дијелу потребно је поменути и активности у вези израде Илустрованог приручника за достављање судских писмена са објашњењима и примјерима за практичну примјену који ће у наредном периоду бити штампан и дистрибуиран достављачима судских писмена.

Свим раније наведеним активностима извршиће се директан позитиван утицај на унапређење система доставе судских писмена а тиме и на брзину и ефикасност судског поступка.

1.1.2.4. Унапређење ефикасности истраге и руководних процеса у тужилаштвима

У оквиру компоненте А пројекта Високог судског и тужилачког савјета БиХ „Подршка правосуђу у Босни и Херцеговини - јачање тужилачких капацитета у систему кривичног правосуђа“ извршена је стручна процјена и идентификација кључних препрека за ефикасније кривичне истраге у облику процјене са практичним препорукама за унапређење. Резултат рада је експертиза под називом „Извјештај о објективним и субјективним околностима које утичу на ефикасност истраге и практичним препорукама за унапређење истих“.

У циљу реализације овог извјештаја одржано је више од 37 састанака са представницима свих тужилаштва и агенција за провођење закона у БиХ, искориштени нормативни извори, статистички подаци, документација и анализе ВСТС-а БиХ, као и најбоља искуства у правосудним институцијама Кантона Цирих.

Финална верзија извјештаја сачињена је након разматрања Радне групе за побољшање ефикасности тужилаца у вођењу кривичних истрага и дводневне радионице одржане 26. и 27.09.2011. године у Сарајеву, а на којој је присуствовало око 70 учесника, представника свих тужилаштва и агенција за провођење закона у БиХ.

Анализом су обухваћене кључне фазе истраге у складу са релевантним законима, прописима и осталом документацијом, механизми и технике за провођење појединачних фаза истраге, постојеће препреке и уска грла за вођење ефикасних истрага, објективне и субјективне околности које утичу на ефикасност кривичних истрага у БиХ и практичне препоруке за унапређење истих.

Препоруке, којих има укупно 66, као најважнији дио документа, груписане су по областима и односе се на: измјене и допуне ЗКП-а (32 препоруке), КЗ-а (4 препоруке), подзаконских аката (9 препорука), едукацију (12 препорука) и остале препоруке (9 препорука).

У овире пројекта је урађена и друга стручна експертиза под називом „Кључни изазови и препреке у руковођењу и приједлози за побољшање руководних процеса у тужилаштвима у БиХ“.

Анализом су обухваћени руководни процеси на свим нивоима, те је представљено реално стање кључних изазова руковођења у области организације радних процеса, планирања, управљања ресурсима, руководног извјештавања и надзора (укупно 71 препорука).

Финалне верзије документа ће бити основа за даљу разраду и утврђивање планских мјера и задатака за унапређење ефикасности истраге и руководних процеса, а које ће се континуирано подузимати у наредне двије године у складу са стратешким и оперативним плановима тужилаштва.

Оба документа су у складу са приоритетима Стратегије за реформу сектора правде у БиХ, а баве се кључним изазовима правосудне реформе у БиХ који за коначницу требају имати побољшање капацитета тужилаца и тужилаштва, у циљу прилагођавања међународним стандардима и вођење кривичних истрага на ефикаснији начин.

1.1.2.5. Унапређење сарадње ОСЛ (полицијских службеника) и тужилаца у провођењу радњи доказивања током истраге

За обезбјеђење ефикасне кривичне истраге неопходна је интензивна сарадња полиције и тужилаца, заснована на међусобном повјерењу и заједничком дјеловању. Високи судски тужилачки савјет БиХ је препознао да је досадашњу сарадњу полиције и тужилаца нужно унаприједити ради ефикаснијег откривања починилаца кривичних дјела, односно прикупљања свих потребних података и чињеница важних за успјешно вођење поступка.

ВСТС БиХ је у склопу пројекта “Подршка правосуђу у Босни и Херцеговини - Јачање тужилачких капацитета у систему кривичног правосуђа” формирао Радну групу компоненте Б за даљњи развој договорених упутстава, оперативних приручника и полицијских образаца у чијем саставу се налазе представници полиције и тужилаштва. Подручје рада радне групе обухвата активности које су осмишљене како би се извршила процјена и надзор над примјеном важећег Упутства о поступању и сарадњи између полиције и тужилаца у провођењу радњи доказивања током истраге и изразио извјештај

са препорукама за побољшање степена коришћења и примјењивости Упутства и пратећих образаца. Радна група је током 2011. године извршила планирану процјену и израдила нацрт измијењеног и допуњеног Упутства, са циљем унапређења и јачања сарадње и координације између тужилаштава и полиције у вођењу истрага при чему одређени практични проблеми који се појављују у сарадњи полиције и тужилаца у свакодневном раду се настоје отклонити примјеном овог Упутства.

1.1.3. Реновирање зграда правосудних институција

1.1.3.1. Увод

ВСТС је у протеклим годинама активно учествовао у имплементацији пројеката који се тичу побољшања физичких услова рада у правосудним институцијама, као што су реконструкција зграде Окружног суда у Источном Сарајеву и одјељења Основног суда у Сокоцу, те реконструкција зграде Палате правде у Сарајеву у којој су смјештени Кантонални и Општински суд у Сарајеву.

Стога је обнова правосудних зграда у БиХ наведена као један од статешких програма у Стратегији за реформу сектора правде у БиХ за период од 2009. до 2013. године (СРСП), те Стратешком плану ВСТС-а за период од 2010. до 2013. године.

Велики број постојећих зграда правосудних институција грађен је по стандардима који не одговарају данашњој организацији и потребама судова и с обзиром на чињеницу да дужи временски период није било значајних улагања у њихову реконструкцију.

Недовољан број судница представља један од главних проблема. Већина судова на располагању има само једну судницу, без обзира на број судија. Стога су судије приморане да скоро сва суђења обављају у својим, углавном малим канцеларијама. Такође, већина судова у Босни и Херцеговини не задовољава основне стандарде у погледу безбједности судија, функционалности судница, заштите свједока, одговарајућих просторија за адвокате и њихове клијенте, приступа за инвалиде, те писарни и архива.

1.1.3.2. Активности и резултати остварени у 2011. години

Завршетак реконструкције Одјељења за спорове мале вриједности Општинског суда у Сарајеву

Крајем 2010. године Влада Краљевине Норвешке је обезбиједила средства у износу 11.700,00 КМ за израду пројектне документације за реконструкцију зграде у којој је смјештено Одјељење за спорове мале вриједности Општинског суда у Сарајеву.

Пројекат реконструкције зграде у којој је смјештено одјељење Општинског суда у Сарајеву – Илића је почео у априлу, а био завршен у аугусту 2011. године.

Реконструкцијом зграде Одјељење суда се проширило за додатних цца 600 м² корисног простора. Формиране су нове просторије за рад судија и судских службеника на II. спрату (канцеларије, судница, чајна кухиња, оставе и сл.). Формиране су нове просторије на I. спрату (писарница, сервер соба, оставе и сл.), извршена је комплетна реконструкција постојећих санитарија, извршена је комплетна реконструкција система централног гријања које се врши преко котловнице КЈКП „Топлане“, извршена је комплетна реконструкција електроинсталација јаке и слабе струје. Вриједност уговора за

реконструкцију ове зграде је износила 260.952,65 КМ. Имплементацијом овог пројекта Општински суд у Сарајеву је заокружио систем који ће грађанима олакшати приступ суду и допринијети јачању владавине права у Босни и Херцеговини чиме се доприноси унапређењу ефикасности функционисања правосудног система у Босни и Херцеговини.



Слика 1.1.1: Са церемоније поводом завршетка реконструкције Одјељења за спорове мале вриједности Општинског суда у Сарајеву



Слика 1.1.2: Једна од обновљених судских канцеларија Одјељења за спорове мале вриједности Општинског суда у Сарајеву

Реконструкција зграде Основног суда у Модричи



Слика 1.1.3: Зграда Основног суда у Модричи прије реконструкције

Зграда Основног суда у Модричи је изграђена 1963. године и налази се у доста тешком стању с обзиром да нису вршени никакви значајнији санациони радови. Зграда ОС Модрича представља један од репрезентативнијих узорака адекватне примјене реконструкције и адаптације у смислу унапређења функционалности и услуге.

Пројектом је обухваћена комплетна реорганизација унутрашњег простора у складу с проширењем капацитета (доградња спрата и поткровља) а главне интервенције су, између осталог:

- организација писарнице на приземљу,
- организација минимално три модерно опремљене суднице,
- цјелокупна обнова фасаде са новим позицијама браварије и
- обнова инфраструктуре инсталација гријања, струје, ИТ, воде, машинских инсталација итд.

Након завршетка израде пројектне документације и успјешно окончаног тендера за извођење радова, приступило се потписивању меморандума о разумијевању, којим се уређује одговорност свих страна које учествују у пројекту. Меморандум је потписан у јуну 2011. године од стране Министарства правде Републике Српске, Владе Краљевине Норвешке, Високог судског и тужилачког савјета Босне и Херцеговине и Основног суда у Модричи.

Радови на реконструкцији и надоградњи зграде Основног суда у Модричи изведени су у цијелости према пројекту са предвиђеним додатним појачањима конструкције, надоградњом и осталим радовима обухваћеним пројектом. Укупна вриједност пројекта реконструкције је износила 952.189,24 КМ од чега је Влада Краљевине Норвешке пружила финансијску подршку у вриједности од 643.791,79 КМ а Влада Републике Српске у вриједности од 308.397,45 КМ.



Слика 1.1.4: Зграда Основног суда у Модричи након реконструкције

Реконструкцијом зграде Основног суда у Модричи створени су оптимални услови за рад запослених, а тиме је обезбијеђено и побољшање пружања услуга грађанима општина које покрива Основни суд у Модричи. Пројектом реконструкције, унутрашњост зграде је у потпуности обновљена, изграђен је нови спрат и поткровље чиме се добило додатних 750 м² новог простора, а све просторије су савремено опремљене.



Слика 1.1.5: Једна од обновљених судница Основног суда у Модричи

Након четворомјесечне реконструкције зграде Основног суда у Модричи организована је церемонија отварања нове зграде суда која је одржана 13. децембра 2011. године.



Слика 1.1.6: Церемонија отварања реконструисане зграде Основног суда у Модричи

1.1.3.3. Остале активности везане за побољшање стања зграда правосудних институција

Реконструкција зграда за потребе имплементације CMS-а и TCMS-а у судовима и тужилаштвима

ВСТС је у току 2011. године завршио пројекте реконструкције писарница и спремишта за предмете у:

- Суду БиХ,
- Кантоналном тужилаштву у Зеници,
- Кантоналном тужилаштву у Тузли,
- Окружном тужилаштву у Бањој Луци,
- Окружном тужилаштву у Добоју,
- Кантоналном тужилаштву Унско-санског кантона у Бихаћу,

као и реконструкције сервер собе у Кантоналном тужилаштву Унско-санског кантона у Бихаћу.

Такође, завршени су радови на изградњи локалне рачунарске мреже у одјељењу Општинског суда Бугојно у Јајцу, Општинског суда Завидовићи у Маглају и Специјалном тужилаштву Републике Српске. Укупна процијењена вриједност радова износи 171.110 КМ.

У оквиру Пројекта за смањење броја неријешених/заосталих предмета финансираног од стране Владе Краљевине Норвешке извршена је изградња просторија за чување предмета заплијењених током извршног поступка у Основном суду у Сокоцу, Основном суду у Дервенти, Општинском суду у Завидовићима и Општинском суду у Великој Кладуши. Пројекат је обезбиједио подршку горе наведеним судовима за успостављање судског депоа за складиштење предмета заплијењених током извршног поступка, а такође су обављене активности за адаптацију просторија и прибављање полица за смјештај предмета заплијењених у извршном поступку и полица за одлагање СМС и ТСМС списка у Општинском суду у Зеници, Основном суду у Сокоцу, Општинском суду у Великој Кладуши, Општинском суду у Завидовићима и Општинском суду у Живиницама.

Реконструкција зграде IV. основне школе у којој ће бити смјештен Општински суд у Мостару

Главни проблем у Општинском суду у Мостару је недостатак адекватног простора за судске просторије, суднице, регистар, архиву и судске канцеларије. Из разлога немогућности проширења зграде Општинског суда у Мостару, Влада ХНК је на приједлог ВСТС-а да се пронађе адекватна зграда за потребе Општинског суда у Мостару предложила да се постојећа ратом оштећена зграда IV. основне школе у Мостару која је у власништву Града Мостара реконструише и уступи Општинском суду у Мостару.

Финансирање овог пројекта дефинисано је Меморандумом о разумијевању потписаним између Владе Краљевине Норвешке, Високог судског и тужилачког савјета Босне и Херцеговине, Владе Херцеговачко-неретванског кантона, Града Мостара и Општинског Суда у Мостару у јулу 2011. године.



У циљу реализације пројекта ВСТС је подузео неопходне активности и обезбиједио потребна средства у износу од 65.000. КМ од стране Владе Краљевине Норвешке за израду пројектне документације. Завршетак израде документације је планиран за јануар 2012. године. Предвиђени радови дефинисани овим пројектном документацијом, поред обезбјеђења нових простора, створиће и квалитетније услове за рад Општинског суда у Мостару јер ће се поред повећања стандарда објекта, обезбиједити и технолошки повољнију услови за рад.

Слика 1.1.7: Зграда IV. основне школе у Мостару намијењена Општинском суду у Мостару

Надоградња спрата и реконструкција просторија у Комплексу правосудних институција БиХ

С обзиром да је Влада Норвешке издвојила средства за потребе финансирања извођења радова и других пратећих обавеза везаних за надоградњу спрата и реконструкцију на објекту Комплекса правосудних институција БиХ за потребе Суда БиХ и Високог судског и тужилачког савјета Босне и Херцеговине, у новембру 2011. године је потписан меморандум о разумијевању којим се регулишу међусобни задаци и обавезе Страна у односу на финансијска, административна, техничка и питања међусобне сарадње на планирању и извођењу радова надоградње спрата и реконструкције на објекту Комплекса правосудних институција БиХ. Пројекат ће се имплементирати у складу са усаглашеним ставовима Страна у меморандуму, а у циљу обезбјеђења оптималних радних услова за кориснике просторија у Комплексу правосудних институција БиХ.

Наконведеног поступка набавке за избор извођача радова и прибављених дозвола за грађење, радови су почели у децембру 2011. године. Вриједност уговора за надоградњу спрата и реконструкцију на објекту Комплекса правосудних институција БиХ за потребе Суда БиХ и Високог судског тужилачког савјета Босне и Херцеговине износи 2.203.715,01 КМ. Завршетак планираних радова се очекује у марту 2012. године.

1.1.4. Информатизација у циљу повећања ефикасности правосуђа

1.1.4.1. Развој и имплементација CMS модула за скенирање улазне документације и CMS модула за електронску доставу докумената путем и-мејла

Приликом увођења Система за управљање предметима (CMS) препозната је потреба да се постојеће функционалности система обогате дигитализацијом (скенирањем) свих улазних докумената како би комплетан предмет био у електронском облику. Овим ће се у значајној мјери смањити кретање физичких списа кроз институцију и олакшати поступање по предметима за судије и остало особље, што ће у коначници скратити и вријеме потребно за рјешавање предмета. Такође, приступ предметима путем правосудног веб портала за адвокате и странке у поступку ће добити већи значај ако се сви документи у неком предмету могу прегледати електронски, без потребе доласка у суд, што без скенирања улазних докумената није могуће. На овај начин ће се повећати транспарентност цјелокупног поступка рјешавања предмета у судовима, што за судије и тужиоце може бити додатни потицај да раде ефективније и ефикасније.

Након тестне фазе коришћења модула за скенирање улазних докумената која је завршена 2010. године, у 2011. години је започела масовна имплементација истог у судовима и тужилаштвима који већ имају обезбијеђене скенере. Развој и имплементација модула за скенирање улазних докумената је активност која се одвија у склопу IPA 2009 програма подршке правосуђу Босне и Херцеговине који финансира Делегација Европске уније. У 2011. години, 49 судова и 12 тужилаштава је завршило едукацију за коришћење поменутог модула. Од овог броја, 40 институција је већ започело са формирањем потпуних електронских списа скенирањем папирних докумената. Имплементација модула за скенирање улазних докумената у осталим институцијама ће бити настављена након набавке одговарајуће опреме коју финансира и реализује Делегација Европске уније у оквиру пројекта IPA 2009 и IPA 2010.

Прве реакције корисника на функционалности успостављене Модулом за скенирање су позитивне уз назнаку да се адекватним коришћењем истих доприноси:

- поједностављеном и бржем увиду у предмете путем интернета,
- смањеној потреби за изношењем списка из спремишта предмета,
- мањим гужвама у пријемним канцеларијама због увида у предмете, те
- смањеном могућности потпуног губитка докумената у предметима.

У 2011. години је такође у оквиру пројекта IPA 2009 завршена функционална спецификација и програмирање измјена у CMS потребних за доставу докумената странкама путем електронске поште. Имплементација овог модула у правосуђу Босне и Херцеговине ће бити могућа након што у пракси започне примјена закона који регулишу област електронских потписа и електронског пословања у Босни и Херцеговини. Имплементацијом овог модула странке у поступцима ће добити могућност да путем електронске поште примају судска писмена. Потпуно увођење оваквог начина комуникације у будућности ће омогућити смањење трошкова на поштанске услуге како за правосудне институције тако и за адвокате и грађане БиХ.

1.1.4.2. Успостављање система за електронску размјену података између полицијских агенција и тужилаштва

Дана 30.09.2009. године је потписан Споразум о успостављању система електронске размјене података из евиденција полицијских тијела и тужилаштва (у даљем тексту Споразум). Поред ВСТС-а, Споразум су потписали представници Министарства безбједности БиХ, Државне агенције за истраге и заштиту, Граничне полиције БиХ, министарства унутрашњих послова на свим нивоима. Потписивање и имплементација Споразума је представљало један од важних корака на Мапи пута Босне и Херцеговине за либерализацију визног режима.

На основу тог споразума ВСТС је у 2010. години усвојио подзаконске акте који дефинишу садржај и начин размјене података из тужилачких евиденција. Подаци из тужилачких евиденција који ће бити предмет размјене су:

- подаци о покренутих истрагама,
- подаци о непокреним истрагама,
- подаци о прекинутим истрагама и
- подаци о подигнутим оптужницама.

Размјена података између полицијских агенција и тужилаштва ће бити двосмјерна, што значи да ће и тужиоци из свих тужилаштва у Босни и Херцеговини бити у могућности да у складу са подзаконским актима полицијских тијела изврше увид у електронске евиденције које су у надлежности полицијских агенција. Полицијске агенције и тужилаштва ће на овај начин имати приступ свим релевантним информацијама потребним за провођење квалитетне и ефикасне истраге.

У склопу IPA 2009 програма подршке правосуђу Босне и Херцеговине у 2011. години је развијен механизам (веб сервис) који полицијским и другим агенцијама за провођење закона омогућава приступ тужилачким евиденцијама које су иначе похрањене у CMS. Полицијске агенције ће моћи да прате статус поднесених полицијских извјештаја о почињеним кривичним дјелима који су достављени одређеном тужилаштву и похрањени у CMS.

Попуњавање тужилачких евиденција чији подаци су предмет размјене података је у потпуности завршено у 2011. години.

Ова активност се проводи у уској сарадњи са IPA 2009 пројектом подршке полицијској реформи који има за циљ у потпуности имплементирати поменути Споразум успостављањем централне тачке система размјене података у Дирекцији за координацију полицијских тијела БиХ те повезивањем свих потписника Споразума у систем. Након низа састанака тимова за техничку имплементацију Споразума и представника Радне групе за израду техничких упутстава, у септембру 2011. године је започела инсталација потребне информатичке опреме на централној тачки, те на пилот локацијама ВСТС-а и Министарства унутрашњих послова Федерације Босне и Херцеговине. У току ове имплементације је успостављен комуникациони линк између ВСТС-а и Дирекције за координацију полицијских тијела БиХ, те је извршена интеграција горе поменутог веб сервиса тужилачких евиденција у систем размјене података. На овај начин су са стране ВСТС БиХ испуњени сви технички услови за почетак размјене података која је предмет Споразума.

1.1.4.3. Опремање судова системима за успостављање видео-конференција у циљу свједочења на даљину и провођење мјера заштите свједока

Увођење видео-конференција у рад правосуђа као начина за стварање додатних могућности за одвијање суђења ће засигурно довести до побољшања ефикасности (уштеда времена и новца), као и смањења гужви у судским просторијама укључујући и смањење сигурносних ризика везаних са транспортом оптужених.

Употреба видео-конференцијског система у правосуђу у Босни и Херцеговини ће довести до:

- уштеде времена које се троши на путовања свједока,
- смањења путних и осталих трошкова свједока,
- повећања продуктивности, јер је могуће обавити више састанака, консултација, преговора путем видео-конференција и
- боље комуникације и ефикаснијег тимског рада на различитим питањима.

Студија изводљивости за имплементацију система видео-конференција је показала да позитивни кривично-процесни закони на свим нивоима у Босни и Херцеговини допуштају коришћење видео-конференцијске технологије током истраге и судских расправа. Студијом је утврђено да постоји довољна пропусност правосудне мреже широког подручја за коришћење видео-конференцијских веза у сваком суду.

Видео-конференцијски систем ће се користити и за провођење мјера заштите свједока у кантоналним/окружним судовима, гдје није могуће организовати одвојене собе за заштићене свједоке. Заштићени свједоци који буду свједочили пред тим судовима ће моћи свједочити путем видео линка, а налазиће се у неком другом кантоналном/окружном суду.

У 2011. години је припремљена техничка спецификација за набавку потребне опреме коју ће финансирати Делегација Европске уније из IPA 2009 пројекта подршке правосуђу Босне и Херцеговине. Техничка имплементација овог пројекта се очекује средином 2012. године. Опрема ће бити инсталирана у свим кантоналним и окружним судовима у Босни и Херцеговини, те у општинским/основним судовима који се налазе на највећој удаљености од својих кантоналних/окружних судова.

Особље одјељења за ИКТ је у 2011. години израдило пројекат редизајна правосудне мреже широког подручја (WAN) као прву активност за конфигурацију мрежне инфраструктуре за потребе видео конференција. Измјене конфигурације мрежних уређаја ће бити изведене као дио овог процеса како би се обезбиједио потребни квалитет комуникационих линкова за увођење видео-конференцијског система.

1.1.4.4. Оптимизација и консолидација ресурса Центра за обраду података ВСТС-а

Свака нова услуга уведена у правосудни информациони систем повећава захтјеве у погледу простора, снаге и расхлађивања центра за обраду података у просторијама ВСТС-а. Примјена модерне технологије виртуализације, те адекватан хардвер и софтвер резултират ће оптимизацијом и консолидацијом сервера правосудног информационог система лоцираног у центрима за обраду података ВСТС-а.

Активност оптимизације и консолидације сервера правосудног информационог система се проводи под окриљем IPA 2009 пројекта подршке правосуђу Босне и Херцеговине и започела је изработом дизајна који је укључио сљедеће:

- Мјерење тренутних перформанси сервера како би се дефинисало који физички сервери могу бити консолидирани и виртуализирани;
- Израда мрежне инфраструктуре потребне за виртуализацију;
- Израда виртуалне серверске инфраструктуре, укључујући дефинисање њихових минималних техничких захтјева и броја потребних софтверских лиценци за виртуализацију;
- Дизајн уређаја за похрану података потребних за провођење виртуализације;
- Дефинисање методологије имплементације, као и потребних људских и финансијских ресурса.

По завршетку ове процјене направљене су техничке спецификације информатичке опреме и софтвера. Ову набавку ће у оквиру IPA 2009 пројекта финансирати и провести Делегација Европске уније. Техничка имплементација ове активности се очекује у првој половини 2012. године.

1.1.4.5. Набавка и инсталација неопходне ИКТ опреме

У току 2011. године су забљежена незнатна улагања у набавку ИКТ опреме за судове и тужилаштва у Босни и Херцеговини. Разлог томе је чињеница да због неусвајања буџета у овој години нису реализована планирана капитална улагања из средстава државног буџета. Из тог разлога није настављен процес обнављања постојећих рачунара, штампача и сервера у судовима и тужилаштвима, који због старости и неисправности не могу одговорити захтјевима система.

У овој години је захваљујући прије свега преосталим средствима ИКТ/CMS пројекта финансираног из средстава Влада Краљевине Шведске и Холандије извршена набавка додатног сервера базе података који покреће рад CMS-а, те 4 сервера за потребе судова у БиХ.

Такође су набављене додатне лиценце система за управљање дигиталним идентитетима и софтвера за надзирање правосудне мреже за пренос података.

Из средстава норвешког пројекта подршке правосуђу Босне и Херцеговине је набављена рачунарска и аудио-визуелна опрема намијењена за снимање судских рочишта у обновљеној згради Основног суда у Модричи.

Важно је такође споменути донацију 34 рачунара, 29 штампача и 3 сервера тужилаштвима у Босни и Херцеговини коју је реализовао Пројекат развоја правосудног сектора II. Агенције за међународни развој Сједињених Америчких држава (USAID JSDP II пројекат) у сарадњи са Одјељењем за ИКТ ВСТС-а.

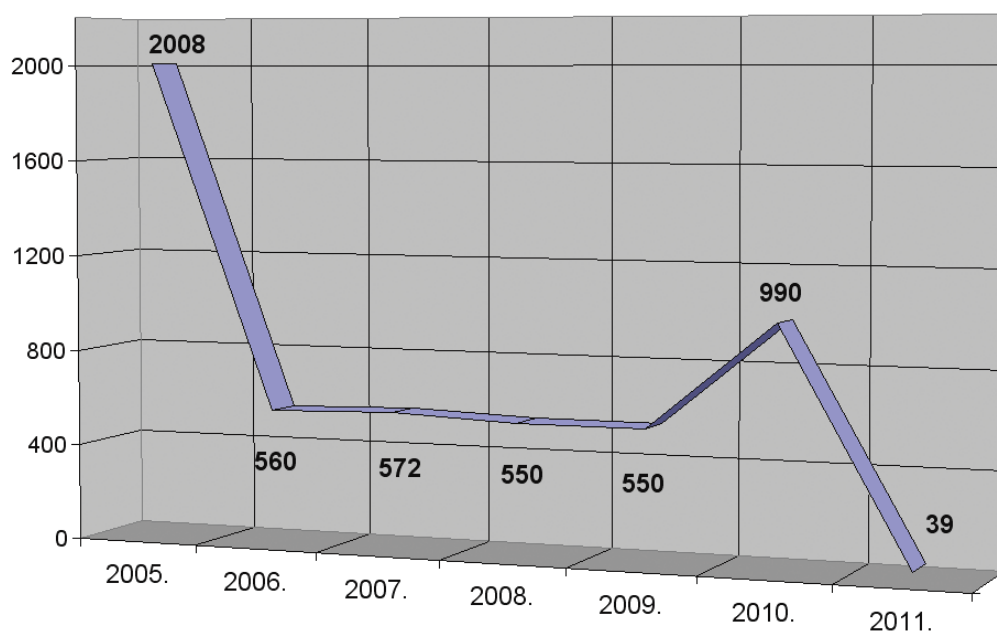
Преглед испоручене информатичке опреме судовима, тужилаштвима и ВСТС-у дат је у табели 1.1.2.

Табела 1.1.2: Опрема испоручена судовима и тужилаштвима до 31.12.2011. године према извору финансирања

Извор финансирања	2011.			Укупно (од 2005. до 2011. год.)		
	Радне станице	Сервери	Принтери	Радне станице	Сервери	Принтери
Европска комисија				2670	139	1036
ICITAP				755	30	695
Буџет ВСТС-а				1445	72	340
Краљевина Холандија	5	5		85	6	235
Краљевина Норвешка			2		2	17
GTZ				270	50	
SIDA				10		
USAID JSDP	34	3	29	34	3	29
Укупно (сви извори финансирања)	39	8	31	5269	302	2352

Графички приказ броја рачунара по годинама указује на чињеницу да у правосуђу Босне и Херцеговине још увијек постоји велики број рачунара који због старости и подложности честим кваровима нису у могућности да задовоље потребе корисника правосудног информационог система. Из тог разлога је у наредним годинама потребно уложити значајна средства на набављање рачунарске и мрежне опреме у судовима и тужилаштвима из свих расположивих извора финансирања.

Графикон 1.1.2. Број испоручених рачунара по годинама



1.1.4.6. Електронска обрада комуналних извршних предмета

Комунални предмети представљају горући проблем у правосуђу БиХ с обзиром на велики прилив истих у судовима, гдје се сваке године поднесе неколико стотина хиљада предмета ове врсте. С обзиром на наведено, било је потребно омогућити и олакшати њихов пријем у суд на начин да употреба људских ресурса буде сведена на минимум, а да се максимално искористе информационе технологије.

ВСТС је препознао значај употребе информационих технологија те је тако у протеклом периоду покренуо провођење пилот пројекта Система за обраду комуналних предмета у одређеним пилот судовима (СОКОП). Систем је намијењен за обраду комуналних предмета, а захваљујући његовој примјени корисницима је омогућено да приједлоге за извршење, на основу вјеродостојне исправе, достављају суду на тачно дефинисаним унифицираним обрасцима електронским путем.

Основна карактеристика система је електронска комуникација тражиоца извршења са судом, што подразумијева електронски пријем и обраду приједлога за извршење, других поднесака, групно поступање по предметима, групно скенирање свих улазних докумената и оптичко препознавање исхода доставе и рад судских извршилаца. Судији је омогућено да врши увид у спис без увида у физички предмет. На овај начин је омогућена знатна уштеда и материјалних и људских ресурса потребних за мануални унос приједлога за извршење.

На основу постигнутих позитивних резултата у СОКОП пилот судовима (Општинском суду у Зеници и Основном суду у Добоју) одлуком ВСТС-а од јануара 2011. године пилот пројекат СОКОП је проширен на још 9 првостепених судова у БиХ.

У току 2011. године у СОКОП систему се у електронском облику налази укупно 77.628 предмета. Поређења ради, у 2010. години укупан број предмета у СОКОП систему је био 17.107 предмета, укупно креираних судских писмена у претходном периоду је било 46.073, док је само у 2011. години израђено преко 64.000 судских докумената.

Такође, у току 2011. године ВСТС је, захваљујући донаторским средствима, у Општинском суду у Зеници и Основном суду у Добоју у 2011. години пружио помоћ судовима при уносу старих предмета у СОКОП, а укупно је унесено у Општинском суду у Зеници 82.389, а у Основном суду у Добоју 10.826 старих предмета.

Како би се непосредни корисници што боље упознали са СОКОП системом, у јуну је одржана едукација корисника СОКОП-а, представника свих пилот судова који су наставили пружати подршку судском особљу у свакодневном раду у систему.

Када говоримо о комуналним предметима потребно је истаћи да је Општински суд у Сарајеву и током 2011. године наставио праксу из претходних година те смањио број заосталих комуналних предмета. Током 2011. године путем овог система је запримљено укупно 101.794 предмета. Позитивне резултате у рјешавању ове врсте предмета суд је остварио захваљујући систему Конверзије у дигитални формат и електронске обраде заосталих комуналних предмета (КОДИФЕЛ) који је обухватио поступак скенирања и електронске конверзије података заосталих комуналних предмета. Као резултат примјене овог система добивена је потпуно нова електронска база података, која је по први пут омогућила рационалан, јасан и реалан преглед ситуације у вези са комуналним предметима.

Од 2008. године, од када се примјењује овај систем у Општинском суду у Сарајеву, дошло је до великог броја смањења тзв. „комуналних предмета“. Поређења ради, прије примјене система КОДИФЕЛ овај суд је рјешавао у просјеку око 70.000 предмета годишње, док је тај број ријешених предмета у 2011. години путем овог система увелике повећан и износи 104.711 ријешених предмета.

Такође, уколико би се посматрао период од почетка имплементације система КОДИФЕЛ (од 2008. године) до краја 2011. године Општински суд у Сарајеву је запримио 463.422 предмета, а ријешио укупно 552.378, што конкретно значи да је путем овог система ријешен цјелокупни прилив и смањен број заосталих комуналних предмета у овом суду за 88.956 предмета.

1.1.4.7. Успостављање система за електронски пријем и обраду комуналних предмета мале вриједности

Захваљујући позитивним резултатима примјене КОДИФЕЛ и СОКОП система током 2011. године ВСТС је у склопу IPA 2009 пројекта финансираног од стране Европске комисије започео са израдом система за електронску обраду предмета у споровима мале вриједности тзв. „комуналним предметима“ те формирао Радну групу за израду смјерница за развој система за електронско подношење и обраду предмета мале вриједности тзв. „комуналних предмета“.

Развој овог система ће омогућити електронски пријем и обраду парничних предмета мале вриједности, убрзати рад на овим предметима и пружити потребну помоћ судовима за ефикасније рјешавање спорова мале вриједности. Систем се базира на постојећем Систему за аутоматско управљање судским предметима (СМС) и СОКОП систему који се примјењује за предмете формиране приједлогом за извршење на основу вјеродостојне исправе.

У оквиру овог система корисницима ће бити омогућена електронска комуникација са судом која ће омогућити појединачно и групно подношење тужби у предметима мале вриједности (према закону сви предмети чија вриједност спора не прелази износ 3.000 КМ), а основне предности развоја овог система иду у правцу напуштања папирне форме и знатне уштеде драгоцјеног времена за кориснике система, те бржем и ефикаснијем рјешавању ових проблема.

Примјена система за електронски пријем и обраду комуналних предмета мале вриједности ће омогућити:

- електронску комуникацију корисника са судом, која омогућава електронско подношење тужбених захтјева и процесуирање истих у реалном времену;
- групно подношење тужбених захтјева;
- електронско вођење поступка без потребе увида у папирни спис;
- обезбјеђује „уредност“ тужбеног захтјева упућеног суду, захваљујући унапријед прописаном и унифицираном обрасцу тужбе;
- могућност дневног креирања и отпремања и велике количине судских писмена;
- брже и ефикасније рјешавање ових предмета.

Овакав вид комуникације ће допринијети знатној уштеди и материјалних и људских ресурса који су потребни за евидентисање и обраду пристиглих предмета у суд.

1.1.5. Правосудна управа

1.1.5.1. Извјештавање о раду судова и тужилаштва

ВСТС редовно прикупља статистичке податке о раду судова и тужилаштва. На годишњем нивоу прикупља се опсежан сет података који, између осталог, укључује податке о протоку свих врста судских предмета, старосној структури неријешених предмета, квалитету рада суда, врстама судских одлука и наступању застарјелости у кривичним и прекршајним предметима. Када су у питању тужилаштва, редовно се прикупљају подаци о процесуирању свих врста криминала кроз све фазе кривичног поступка, структури криминалитета и наступању застарјелости кривичног гоњења до подизања оптужнице. У складу са чланом 20. тачком 3. Закона о ВСТС-у, ВСТС објављује податке о раду судова и тужилаштва у прилозима годишњих извјештаја ВСТС-а и на тај начин даје увид у стање у судовима и тужилаштвима.

У 2011. години ВСТС је наставио са праксом прикупљања статистичких података ради припремања полугодишњих извјештаја о раду судова и тужилаштва. У сврху припреме полугодишњег извјештаја прикупљени су подаци од свих правосудних институција потребни за праћење реализације политика и циљева ВСТС, односно подаци о броју неријешених предмета, старосној структури неријешених предмета и броју предмета у којима је наступила застарјелост.

Поред наведених редовних активности извјештавања, ВСТС прикупља податке и припрема специфичне извјештаје у складу са својим интерним потребама, захтјевима других институција Босне и Херцеговине и међународних институција попут Европске комисије, Савјета Европе и агенција Уједињених нација.

Потребно је истаћи да је, након успјешне имплементације информационог система за управљање предметима у судовима (СМS) и тужилаштвима (Т-СМS), ВСТС започео да податке о раду судова и тужилаштва преузима директно из база података система за аутоматско управљање предмета. Статистички подаци прикупљени на овај начин се сматрају званичним и приказују се у свим извјештајима о раду судова и тужилаштва.

Сви подаци о раду судова и тужилаштва којима располаже ВСТС објављују се у годишњим извјештајима ВСТС који су широј јавности доступни на Интернет порталу ВСТС.

1.1.5.2. Анализа мреже судова у БиХ

Постојећа мрежа судова је успостављена у оквиру реформе судског система у БиХ, а као резултат опсежне анализе Независне правосудне комисије.

Независна правосудна комисија се, приликом израде анализе, руководила релевантним критеријима као што су: број предмета, број становника у одређеном мјесту, географски елемент (удаљеност од сусједних судова), политичке границе и инфраструктурни услови.

Законом о судовима у Федерацији Босне и Херцеговине, успостављена је 2005. године реорганизована мрежа судова и одјељења ван сједишта суда, у складу са анализом и приједлогом Независне правосудне комисије. Накнадно је Федерално министарство правде донијело и Рјешење о одређивању мјеста прекршајних одјељења ван сједишта општинских судова, које је ступило на снагу 30.11.2006. године. Овим Рјешењем је формирано 12 (дванаест) прекршајних одјељења ван сједишта суда.

Такође, Парламент Федерације БиХ у 2010. години, усвојио је Закон о измјенама и допунама Закона о судовима Федерације БиХ, којим су основана четири нова суда. Ријеч је о: Општинском суду у Лукавцу, Општинском суду у Бановићима, Општинском суду у

Јајцу и Општинском суду у Читлуку. Споменути судови ће почети са радом након што за то буду испуњени сви услови. Такође, Парламент Федерације БиХ на сједници одржаној 13.09.2010. године усвојио је закључак којим се задужује ВСТС и Федерално министарство правде да изврше свеобухватну анализу мреже судова у Федерацији БиХ.

У сврху анализе оправданости мреже судова, ВСТС је одлучио да користи критеријуме на основу којих је успостављена постојећа мрежа судова односно да је постојање суда оправдано уколико има довољно предмета за ангажман минимално пет судија (два у случају одјељења ван сједишта суда), популација на територији надлежности је преко 55.000 за суд или 20.000 становника за одјељење ван сједишта суда, гдје суд, односно одјељење треба бити удаљено минимално 45 километара од најближег већег суда или матичног суда. Поред наведених, потребно је размотрити и друге критеријуме попут постојања организованог јавног превоза, постојања адекватних просторија за потребе суда и слично. ВСТС је током 2011. године завршио процес прикупљања потребних података и очекује се да ће свеобухватна анализа мреже судова у Федерацији БиХ бити комплетирана и достављена Парламенту БиХ на разматрање у првом кварталу 2012. године.

Када је у питању мрежа судова у Републици Српској, током 2011. године су вођене активности на измјени Закона о судовима Републике Српске који, између осталог, дефинише мрежу судова. Министарство правде Републике Српске је у оквиру јавне расправе, а према Закључку Народне Скупштине Републике Српске број: 01-1004/11 објављеном у „Службеном гласнику Републике Српске“ број: 66/11, доставило ВСТС Нацрт закона о судовима Републике Српске којим је било предвиђено оснивање нових судова у општинама Србац, Козарска Дубица, Лопаре, Невесиње, Брод, Рогатица и Шамац.

ВСТС је, узимајући у обзир горе наведене критеријуме броја предмета, броја становника на подручју суда и географски положај суда, извршио анализу оправданости оснивања нових судова у Републици Српској. Анализа наведених критеријума је показала да је дјелимично оправдано оснивање нових судова једино у Козарској Дубици и Шамцу. Наиме, прилив предмета у тим судовима би оправдао ангажман пет судија, што би их заједно са Основним судом у Новом Граду и Основним судом у Сребреници, чинило најмањим судовима у Републици Српској.

Прилив предмета у Србцу и Невесињу (уколико би Основни суд у Невесињу био надлежан за општине Невесиње, Гацко и Источни Мостар) је довољан за ангажман само троје судија, док би цјелокупан прилив предмета у Рогатици, Броду и Лопарама могао рјешавати по један судија. Стога је оснивање ових судова неоправдано.

Мишљење ВСТС-а које је засновано на изнесеним резултатима анализе је достављено Министарству правде Републике Српске.

1.1.5.3. Утврђивање систематизације носилаца правосудних функција у тужилаштвима

У складу са стратешким програмом 1.8.1. Стратегије за реформу сектора правде у БиХ, ВСТС је дужан израдити анализу потребног броја тужилаца. У складу са тим, Радна група за систематизацију носилаца правосудних функција је процијенила потребан број тужилаца у свим тужилаштвима⁸ на основу анализе прилива кривичних предмета у периоду од 2006. до 2009. године, броја неријешених предмета на дан 31.12.2009. године, те на основу потребних ресурса за провођење Државне стратегије за рад на предметима

8 Осим у Тужилаштву БиХ.

ратних злочина. С тим у вези, а на приједлог Радне групе, ВСТС је на сједници одржаној 15.12.2010. године усвојио Прелиминарни приједлог проширене систематизације у тужилаштвима и о томе обавијестио надлежна министарства односно започео процес консултација у складу са Законом о ВСТС-у, у циљу коначног усвајања нове тужилачке систематизације. По усвојеном Прелиминарном приједлогу у табели 1.1.3. приказано је на која тужилаштва се односи повећање броја тужилачких позиција:

Табела 1.1.3: Проширење тужилачке систематизације

	Систематизација из 2004. године	Проширена систематизација	Повећање броја тужилаца
	I	II	III=II-I
Федерално тужилаштво ФБиХ	9	11	2
Републичко тужилаштво РС	4	6	2
Тужилаштво БД БиХ	10	10	0
Кантонална тужилаштва	173	208	35
Окружна тужилаштва	77	102	25
УКУПНО	273	337	64

ВСТС је почетком 2011. године, а након проведених консултација са надлежним ентитетским тијелима, донио одлуке о одобравању повећања броја тужилаца у Републичком тужилаштву РС и Федералном тужилаштву ФБиХ. Такође, донијета је одлука о повећању броја тужилаца у Кантоналном тужилаштву Западно – херцеговачког кантона.

У другој половини 2011. године су обављене консултације о проширењу тужилачке систематизације са надлежним кантоналним министарствима правде и финансија у Тузланском кантону, Зеничко-добојском кантону и у Кантону Сарајево. Коначно усвајање проширене систематизације за тужилаштва у поменутих кантонима услиједиће почетком 2012. године.

У току 2012. године очекује се окончање поступка консултација о проширењу тужилачке систематизације у кантоналним тужилаштвима Унско–санског и Средњобосанског кантона, као и у окружним тужилаштвима у РС-у.

1.1.5.4. Захтјеви за именовање додатних судија

На основу члана 48. Закона о ВСТС-у, ВСТС може привремено именовати лица која ће обављати дужности додатних судија, како би судовима пружио помоћ у смањивању броја неријешених предмета или ако је због дужег одсуства судија, потребан додатни број судија у суду. ВСТС може именовати додатне судије на захтјев предсједника суда, под условом да се уз захтјев достави доказ да постоји потреба за именовањем додатног судије, као и расположива средства.

ВСТС је у 2011. години разматрао 26 захтјева предсједника судова за продужење мандата за 49 додатних судија због пружања помоћи судовима у погледу смањивања броја неријешених предмета. Након што је утврдио да су испуњене законске претпоставке, ВСТС је сукцесивно доносио одлуке о усвајању свих захтјева за продужење мандата.

Поред наведеног, ВСТС је, након што је утврђено да нису испуњене законске претпоставке из члана 50. Закона о ВСТС, одбио један захтјев за привремено упућивање судија у други суд ради пружања помоћи у смањивању броја неријешених предмета.

1.1.5.5. Предвидиви рокови за рјешавање предмета у судовима и тужилаштвима

У складу са стратешким програмом 1.3.2. из Стратегије за реформу сектора правде у БиХ, ВСТС је дужан израдити систем предвидивих рокова за рјешавање предмета у складу са препорукама СЕРЕЈ-а. ВСТС је формирао Радну групу за праћење временских рокова за поступање по предметима за судове и успостављање временских рокова за поступање по предметима за тужилаштва Босне и Херцеговине, чији је задатак да, уз техничку помоћ USAID Пројекта развоја сектора правосуђа II, изради Приједлог правилника о временским роковима за поступање по предметима за судове и тужилаштва у БиХ ради допуне СМС и ТСМС евиденције.

Радна група је појачала своје активности у 2011. години. Разрађени су оптимални рокови за поступање по предметима у судовима и тужилаштвима и методологија за утврђивање предвидивих рокова на нивоу сваког суда и тужилаштва за рјешавање појединих врста предмета. Слиједи израда Приједлога правилника о временским оквирима за поступање по предметима у судовима и тужилаштвима, који ће се доставити ВСТС на усвајање.

Сврха утврђивања оптималних и предвидивих рокова је обезбјеђење примјерене дужине трајања поступака која омогућава ефикасно и професионално поступање по предметима у судовима и тужилаштвима, која се заснивају на принципима објективности, непристрасности, транспарентности и једнакости као и права на правично суђење.

Утврђивање оптималних и предвидивих рокова и праћење њиховог поштивања има за циљ и уједначавање стандарда за распоређивање ресурса у судовима и тужилаштвима на начин који ће обезбиједити правовремено рјешавање предмета у свим судовима и тужилаштвима у Босни и Херцеговини.

1.1.5.6. Комисија Савјета Европе за ефикасност правосуђа (СЕРЕЈ)

ВСТС је у току 2011. године усвојио анализу 4. Извјештаја о европским правосудним системима - издање за 2010. годину, који је Комисија Савјета Европе за ефикасност правосуђа (СЕРЕЈ) објавила у октобру 2010. године. Анализа је објављена на Интернет порталу ВСТС. Такође, ВСТС је разматрао анализу резултата произашлих из одговора, датих у контексту законодавства и функционисања правосуђа Босне и Херцеговине, на Упитник који је припремио СЕРЕЈ са индикаторима за унапређење квалитета рада судова и правосуђа у цјелини. Све сталне комисије и радне групе ВСТС-а ће узети у обзир Упитник при разматрању питања из свог дјелокруга.

У току 2011. године ВСТС је сходно захтјеву СЕРЕЈ-а попунио Упитник на основу законодавства и података о раду правосудних институција у Босни и Херцеговини у 2010. години. Представници свих држава чланица Савјета су били дужни поунити Упитник, како би СЕРЕЈ могао припремити 5. Извјештај о европским правосудним системима - издање за 2012. годину.

Под покровитељством Савјета Европе и Европске комисије сваке године се у државама чланицама Савјета Европе обиљежава Европски дан цивилне правде. Централна манифестација поводом Европског дана цивилне правде у Босни и Херцеговини одржана је 27.10.2011. године у Основном суду Брчко Дистрикта Босне и Херцеговине, у организацији тог суда и ВСТС-а. У оквиру манифестације у суду је организован дан отворених врата и стручно савјетовање о бесплатној правној помоћи. Европски дан цивилне правде је обиљежен и у Кантоналном суду у Новом Травнику, и то организацијом округлог стола и приређивањем дана отворених врата у суду.

ВСТС је у претходном периоду именовано своје представнике у СЕПЕЈ, и то члана и националног кореспондента, који непосредно учествују у активностима овог тијела. Такође, Кантонални суд у Новом Травнику већ више година учествује у активностима Мреже пилот судова СЕПЕЈ-а.

1.2. Квалитет

Квалитетом правосуђа се бави Европска комисија за ефикасност правосуђа (СЕПЕЈ), која има за циљ промовисање квалитета правосудних система држава чланица Савјета Европе, стављајући нагласак на саставне факторе који доприносе јачању квалитета правосуђа⁹.

Ти фактори односе се, између осталог на обезбјеђење адекватних ресурса и побољшање услова рада у судовима и тужилаштвима, укључујући обезбјеђење информационе инфраструктуре и других практичних алата који представљају помоћ у свакодневном раду. Осим тога, адекватно стручно усавршавање судија и тужилаца има кључну улогу у подизању квалитета правосуђа у цјелини, с обзиром да омогућава унапређење знања и вјештина носилаца правосудних функција.

1.2.1. Активности унапређења функционалности и садржаја веб странице Центра за судску документацију у складу са потребама правосудне заједнице

Објављивање поузданих правних информација путем интернета, а нарочито важећих прописа, изабраних судских одлука и стручних публикација, могу носиоцима правосудних функција помоћи у рјешавању конкретног предмета.

Веб страница која пружа информације наведеног типа је страница Центра за судску документацију ВСТС-а БиХ (www.pravosudje.ba/csd) која је у 2011. години била најпосјећенија страница у оквиру Правосудног веб портала. Разлог за то је знатно унапријеђен квалитет садржаја који је доступан на страници, те техничке дораде које су омогућиле да корисници брже долазе до тражене информације.

У складу са Стратегијом за реформу сектора правде у БиХ вршено је стално ажурирање доступних садржаја. Већина објављених вијести односи се на информације о новоусвојеним законима на државном и ентитетским нивоима, текстове изабраних прописа, укључујући и прописе из бивше СФРЈ. Поред тога, објављене су ажурне информације о судској пракси Уставног суда БиХ и Европског суда за људска права у предметима против Босне и Херцеговине. Наведени садржаји, уз базу судских одлука, ставове кривичних и грађанских одјељења врховних судова, билтене судске праксе, модел акте и друге корисне материјале, чине ову веб страницу јединственом у Босни и Херцеговини.

9 Документ усвојен од стране СЕПЕЈ на 11. пленарној сједници (Стразбур, 2 – 3. јули, 2008.)

Сви садржаји развијани су на бази потреба правосуђа и у сарадњи са корисницима. Због ограничених људских и финансијских ресурса Центра за судску документацију, није било могуће одговорити на све захтјеве. Тако на примјер захтјеви за информисање о раду ентитетских уставних судова, као и информације које би олакшале рад на пословима међународне правне помоћи представљају изазове на које би требало одговорити у наредном периоду.

1.2.2. Информисање о актуелној судској пракси у сарадњи са судовима посљедње инстанце

Посебно користан дио веб странице за судије, тужиоце и стручне сараднике је база судских одлука. У овој бази доступне су изабране одлуке Суда БиХ, врховних судова и Апелационог суда Брчко Дистрикта (у даљем тексту: партнер судови) донесених у периоду од 2004. до 2011. године. Одлуке се за разлику од билтена и других стручних публикација објављују у комплетном тексту. Кроз базу су такође доступне и нижестепене одлуке у истом предмету као и одлуке Уставног суда БиХ уколико је у предмету уложена апелација. Управо могућност прегледа свих одлука донесених у истом предмету представља вриједност овакве базе са становишта судија, тужилаца и стручних сарадника. Према њиховом мишљењу једино се на такав начин може створити комплетна слика о предмету. Наиме, појединачни правни став се не може посматрати одвојено без сагледавања конкретних процесних, правних и чињеничних околности на свим нивоима доношења одлуке. У складу са потребом заштите личних података, одлуке су доступне у тзв. анонимизираној форми. Та чињеница не спречава разумјевање заузетих ставова, али захтијева додатни ангажман на уклањању личних података у пресудама.

Тренутно је у бази доступно преко 8.200 одлука. Само у току 2011. године објављено је близу 2.400 одлука које су због њихове карактеристичности и релевантности за правосудни сектор издвојили судови, што је за приближно 20% више у односу на унос из прошле године. Пораст броја унесених одлука између осталог узрокован је поједностављеним системом повезивања одлука у једном предмету, што је резултат континуираних техничких унапређења базе.

У току 2011. године препозната је потреба за прикупљањем одлука из одређених области. Тако је од партнер судова затражена достава свих правоснажних одлука у предметима ратних злочина. На тај начин дат је допринос реализацији прелиминарне препоруке Европске комисије дате у оквиру структурисаног дијалога о правосуђу, којом се од свих органа власти очекује да ојачају напоре ради усаглашавања судске праксе у предметима ратних злочина.

Ради ближег дефинисања улоге партнер судова и Центра за судску документацију у процесу објављивања судских одлука а у складу са европским стандардима, ВСТС је у септембру 2011. године усвојио Политику о објављивању судских одлука у Босни и Херцеговини. Политиком се подржава развој базе судских одлука ЦСД-а као централног форума за информисање правосуђа о одлукама судова посљедње инстанце у БиХ, као и интензивнија сарадња са судовима.

Када је ријеч о доступности судских одлука као једног од предуслова за јачање повјерења јавности у рад судова, Политиком се препоручује вишим судским инстанцама да објављују правоснажне и коначне судске одлуке на својим интернет страницама за потребе информисања јавности.

У Политици се између осталог истиче да објављивање ради проучавања судских одлука може допринијети уједначенијем рјешавању судских предмета у истој или сличној

чињеничној и правној ситуацији, без намјере да се ограничи слобода судова у процесу доношења одлука.

О утицају противрјечних правних ставова на принцип правичног суђења расправљао је Европски суд за људска права закључивши у више предмета¹⁰ да неуједначеност судске праксе може имати за посљедицу повреду права на правну безбједност као једног од основних елемената владавине права. Суд истиче да повреда може постојати када се у оквиру суда посљедње инстанце доносе противрјечне одлуке у истим или сличним предметима, без адекватног образложења за одступања од раније праксе, а да при томе не постоји механизам који би обезбиједио досљедност у одлучивању.

1.2.3. Савјетодавна и надзорна улога у процесу едукације судија, тужилаца, стручних сарадника и приправника у БиХ

На изазове са којима се сусреће, правосуђе у Босни и Херцеговини настоји између осталог одговорити адекватним усавршавањем судија и тужилаца као и прилагођеним системом почетне обуке лица која се намјеравају бавити правосудном функцијом.

Ти изазови се између осталог односе на честе измјене закона, недостатак судске праксе у појединим областима, недовољну доступност службених гласила и стручне литературе, примјену нових технологија те бројне захтјеве који произлазе из процеса приступања Европској унији.

Законодавни оквир којим се регулише обука судија и тужилаца у БиХ садржана је у прописима на државном и ентитетским нивоима. Закон о Високом судском и тужилачком савјету прописује улогу Савјета у овом поступку на начин да надзире стручно усавршавање судија и тужилаца и савјетује ентитетске центре за едукацију судија и тужилаца и Правосудну комисију Брчко Дистрикта у вези са усвајањем програма стручног усавршавања судија и тужилаца. Поред тога ВСТС одређује минималан обим стручног усавршавања који сваки судија и тужилац мора остварити у току године, одређује почетну обуку за особе које су изабране за судије или тужиоце и надзире остваривање такве обуке.

Квалитет обуке између осталог заснива се на добро осмишљеном програму обуке. Програми обуке сачињени су на основу приједлога правосудне заједнице у БиХ, академске заједнице, професионалних удружења и међународних организација које се баве пружањем обуке, те приједлога самих центара и едукатора. При изради програма узимају се у обзир важеће стратегије и међународни и домаћи документи који центрима за едукацију стварају одређене обавезе.

Ради израде програма обуке за 2012. годину, ВСТС је центрима за едукацију доставио приједлоге тема из области, које се првенствено односе на процес планирања буџета правосудних институција, затим приједлоге тема за обуке које произлазе из различитих пројеката које подржава ВСТС, те приједлоге обука које су везане за различите фазе система за управљање предметима. Поред тога, ВСТС је обезбиједио да се препоруке Европске комисије проистекле из друге фазе структуралног дијалога правовремено укључе у програме стручног усавршавања.

10 Беиан против Румуније, бр. 30658/05 од 6.12.2007. године, Вусић против Хрватске, бр. 48101/07 од 01.07.2010. године

Надаље, ВСТС је пратио и друге активности на изради програма рада путем редовних контаката са центрима за едукацију судија и тужилаца, а у децембру 2011. године је дао одобрење на програме обука за 2012. годину. Програми се састоје од семинара које ће центри за едукацију судија и тужилаца самостално проводити, те од семинара који ће се реализовати у заједничкој организацији оба центра за едукацију судија и тужилаца и Правосудне комисије Брчко Дистрикта БиХ. Поред семинара, едукација ће се одвијати путем округлих столова, тематских савјетовања и конференција.

У свјетлу надзора над провођењем програма обуке, ВСТС је одобрио годишње извјештаје о раду центара за едукацију и Правосудне комисије Брчко Дистрикта у дијелу који се односи на обуку судија и тужилаца за 2010. годину. Том приликом, ВСТС је центрима за едукацију препоручио израду тематских извјештаја, како би информације о појединим аспектима обуке биле систематичније представљене.

Поред тога, надзор над провођењем обуке за текућу годину вршен је периодичним разматрањем реализације програма за 2011. годину. У настојању да што транспарентније оствари ову улогу, ВСТС је путем Сталне комисије за едукацију одржао више састанака са представницима центара за едукацију, који су резултирали договором о мјерама за побољшање рада.

1.2.4. Активности у вези израде Средњорочне стратегије за стручно усавршавање и почетну обуку судија и тужилаца

На квалитет обуке у наредном периоду знатно ће утицати имплементација нове Средњорочне стратегије за почетну обуку и стручно усавршавање, којом би се требала ријешити бројна питања, а нарочито у погледу обавезности почетне обуке и стручног усавршавања, избора и рада едукатора, израде и доступности едукативних материјала, развоја система за учење на даљину, те многих других питања.

У складу са Стратегијом за реформу сектора правде у БиХ, активности на изради нове Средњорочне стратегије за почетну обуку и стручно усавршавање започеле су у мају 2010. године. Утврђивање стратешке политике за едукацију предвиђена је и документима Европске комисије за ефикасност правосуђа (СЕРЕЈ).

У читав процес око израде нове Средњорочне стратегије за почетну обуку и стручно усавршавање активно су укључени представници центара за едукацију, Правосудне комисије Брчко Дистрикта БиХ и представници ВСТС-а. Стратегија се тренутно налази у фази дораде, у складу са закључком ВСТС-а који је усвојен у новембру 2011. године.

1.2.5. Едукација тужилаца и овлашћених службених лица

У склопу пројекта ВСТС-а „Подршка правосуђу у БиХ – Јачање тужилачких капацитета“ подржаног од стране Швајцарске агенције за сарадњу и развој, извршена је процјена и идентификација потреба тужилаца и полиције за заједничком едукацијом из области вођења сложених истрага као и за потребама специфичне едукације тужилаца. Организовање разних видова едукације кроз овај пројекат омогућава тужиоцима размјену искустава и добре праксе, те кориштење знања и искуства ангажованих домаћих и међународних стручњака, прије свега тужилаца из тужилаштава Кантона Цирих као партнера Пројекта.

Идентификација потреба извршена је на основу истраживања у оквиру тужилачке заједнице, те смјерница ЕУ при чему су се посебно издвојиле теме: посебне истражне радње, истраживање и истраживачке способности, сајбер криминал (прање новца и финансијске истраге), кривични поступак против правних лица и имунитет свједока.

Циљ оваквог одабира тема је упознавање тужилаца са најновијим трендовима у погледу метода рада, те пружање едукације која ће допринијети бољој оспособљености тужилаца као и превазилажењу постојећих проблема у раду. У оквиру пројекта су ангажовани стручњаци из наведених области ради израде едукативних модула, који ће се користити за едукацију на исте теме.

Током 2011. године вршене су и припремне активности везане за организацију већег броја едукативних семинара, конференција, као и других догађаја од значаја за едукацију тужилаца и овлашћених службених лица. Планиране активности реализоваће се у оквиру програма рада центара за едукацију за 2012. годину.

Поред тога, у склопу пројекта ангажован је стручњак за израду анализе програма и начина едукације тужилаца. Анализа ће садржавати препоруке за модернизацију цјелокупног система едукације. Овакв систематски приступ има за коначни циљ стварање квалитетних кадрова и самим тим успјешну реформу правосуђа.

1.2.6. Унапређење односа тужилаштва са јавношћу и медијима

Све већи број тужилаца свакодневно се сусреће са питањима о ефикасности рада и статусу одређених предмета, па је ВСТС у 2011. години, кроз активности Пројекта покренуо професионализацију политике комуникације тужилаца са јавношћу и медијима. Ради побољшања перцепције јавности о тужиоцима у БиХ, у октобру 2011. године одржана је конференција под називом „Слобода приступа информацијама везаним за рад тужилаца-односи са медијима и НВО.“

Конференција је омогућила размјену информација о међународним стандардима и најбољим праксама о слободи приступа информацијама везаним за рад тужилаца, односно унапређење вјештина и знања тужилаца у односима са јавношћу. Презентатори на овоме догађају били су тужиоци и портпароли из Врховног тужилаштва Кантона Цирих из Швајцарске, Врховног државног тужилаштва Републике Црне Горе, Државног одвјетништва Републике Хрватске, Тужилаштва за ратне злочине Републике Србије, као и тужиоци и портпароли из Босне и Херцеговине.

Резултат конференције је указивање на неопходност обезбјеђења баланса између законске обавезе за заштиту интереса кривичног поступка са једне стране, и потребе и права јавности на благовремено и тачно информисање са друге стране. Такође, истакнута је потреба усвајања смјерница које ће регулисати надлежности и обавезе полиције и тужилаштва у процесу информисања јавности. Утврђена је потреба за додатном едукацијом тужилаца у области односа са медијима и комуникацији, те едукације представника медија ради поштивања принципа претпоставке невиности. Један од генералних закључака јесте да сви актери укључени у рад са јавношћу обавезно морају да се руководе принципима професионалности, етичности и друштвене одговорности.

Као практичан облик учења и размјене искустава, у Сарајеву је у октобру 2011. године, одржан састанак са тужиоцима и портпаролима из Кантона Цирих, на тему “методe комуникације”, а у циљу развоја капацитета за имплементацију нових политика комуникације. Надаље, покренуте су обуке за стицање знања и практичних вјештина за

провођење стратегије за комуникације/односе са јавношћу за главне тужиоце и тужиоце. Прва у низу планираних едукативних радионица одржана је у децембру 2011. године у Мостару, на којој су присуствовали главни тужиоци, тужиоци и секретари из Кантоналног тужилаштва Мостар, Кантоналног тужилаштва Широки Бријег и Окружног тужилаштва Требиње.

1.2.7. Пројектне активности ВСТС-а на побољшању квалитета рада судова и тужилаштва у области ратних злочина

1.2.7.1. Стварање адекватних физичких и техничких услова у судовима за провођење мјера заштите свједока

Уз финансијску подршку Европске уније, у току 2011. године ВСТС је наставио имплементацију пројекта „Подршка БиХ правосуђу – IPA 2009“. Пројекат је усмјерен на јачање капацитета правосудних институција и стварање услова за побољшање квалитета рада судова и тужилаштва, те уједно и постизање већег степена ефикасности у њиховом раду.

Пројекат се проводи кроз три одвојене, али међусобно координисане и повезане компоненте од којих је прва компонента усмјерена ка јачању техничких и физичких капацитета судова у БиХ за провођење мјера заштите свједока.

Реализацијом активности у оквиру прве пројектне компоненте створиће се адекватни физички и технички услови у 10 кантоналних/окружних судова, као и у Основном суду у Брчко Дистрикту, за примјену мјера заштите свједока у предметима ратних злочина. То подразумијева реконструкцију судница и просторија за боравак заштићених свједока и опремање судова одговарајућом опремом и техником неопходном за провођење техничких мјера заштите свједока.

У складу са Стандардима за примјену мјера заштите свједока у судовима у БиХ, које је ВСТС усвојио у 2010. години, израђена је неопходна техничка документација - архитектонски нацрти са идејним рјешењима и техничка спецификација аудио и видео опреме која се користи у случајевима примјене мјера за заштиту свједока саслушањем из издвојене просторије и путем видео-конференцијске линк везе за подршку судским поступцима у правосуђу БиХ.

Како се пројекат проводи у партнерству са Делегацијом Европске уније у БиХ, техничка документација израђена од стране ВСТС-а достављена је Делегацији Европске уније са циљем објављивања јавног конкурса за избор компанија које ће извршити предметне радове реконструкције и опремања судова обухваћених пројектом.

Успјешној реализацији пројекта значајно доприноси сарадња правосудних институција, односно судова у којима ће бити вршена реконструкција и опремање.

Реализација свих пројектних активности очекује се у току 2012. године.

1.2.7.2. Израда Пословника о примјени мјера заштите свједока и оперативног приручника

Реализацијом пројекта IPA 2009, ВСТС ће допринијети стварању услова на судовима за примјену мјера заштите свједока у инфраструктурном сегменту потреба судова. Истовремено, Стратегијом за рад на предметима ратних злочина предвиђено је да судови, на основу релевантних закона о заштити свједока, усвоје интерни пословник који ће омогућити правилну примјену мјера заштите свједока предвиђених важећим законима на територији БиХ.

Уз подршку Амбасаде Велике Британије у БиХ, ВСТС је у току 2011. године имплементирао пројекат „Подршка БиХ правосуђу у процесуирању предмета ратних злочина“, са циљем израде нацрта пословника о примјени мјера заштите свједока те пратећег оперативног приручника уз пословник, који би предочио најбољу међународну праксу у овој области и који би свакодневно био на располагању носиоцима правосудних функција у случајевима примјене мјера заштите свједока.

Нацрт пословника о примјени мјера заштите свједока израђен је кроз овај пројекат уз ангажман међународних стручњака из области заштите свједока, али је, уз пуно уважавање специфичности домаћих позитивних прописа, нацрт пословника представљен и домаћој професионалној заједници која је дала свој допринос изради овог акта. Врхунац сарадње ВСТС-а и професионалне заједнице кроз овај пројекат исказан је у току дводневне радне конференције која је одржана у марту 2011. године, са циљем утврђивања коначног садржаја пословника за примјену мјера заштите свједока и оперативног приручника. На конференцији су, поред већине предсједника судова и главних тужилаца, учествовали и дали свој допринос изради приручника и пратећег пословника представници Међународног кривичног суда за бившу Југославију (МКСЈ) те представници осталих релевантних организација које дјелују у овој области.

Кроз исти пројекат, развијене су и нове функционалности Система за аутоматско управљање предметима у судовима и тужилаштвима (СМС) које омогућавају интеграцију информација из Базе података о ратним злочинима коју тренутно администрира и користи Тужилаштво БиХ, у СМС. Развојем ових функционалности СМС-а очекује се олакшан процес преноса предмета ратних злочина са Суда БиХ и Тужилаштва БиХ на ентитетске правосудне институције надлежне за процесуирање предмета ратних злочина.

1.2.7.3. Специјализована едукација и израда едукативног модула у области примјене мјера заштите свједока

Уз пуно уважавање резултата остварених у току 2011. године, ВСТС је као логичан наставак раније реализованих пројеката, покренуо пројекат „Унапређење система примјене мјера заштите свједока“ финансиран од стране Амбасаде Велике Британије, а усмјерен ка јачању система примјене мјера заштите свједока.

Наиме, циљ пројекта је израда едукативног модула који би дао допринос стварању одрживог система едукације у области примјене мјера заштите свједока. Такође, у току пројекта провешће се специјализована едукација судија и тужилаца, али и осталих релевантних актера који дјелују у области примјене мјера заштите свједока. Специјализованом едукацијом биће обухваћени и припадници судске полиције, центара за социјални рад и невладиних организација које дјелују у подручју обезбјеђења психолошке подршке свједоцима у судским процесима.

Пројекат је покренут у новембру 2011. године, а период предвиђен за имплементацију је од јануара до марта 2012. године.

На овај начин Амбасада Велике Британије је још једном препознала одговорност и водећу улогу ВСТС-а у провођењу пројеката усмјерених ка унапређењу правосуђа у БиХ.

1.2.7.4. Сарадња са UNDP на успостављању адекватних механизма подршке и заштите свједока/жртава током судских поступака

Развојни програм Уједињених нација (UNDP БиХ) је у оквиру пројекта „Подршка процесуирању случајева ратних злочина у БиХ“ успоставио партнерски однос са ВСТС-ом како би заједнички дали допринос на успостављању функционалног механизма подршке и заштите свједока/жртава у БиХ, те на подизању свијести о овом важном питању.

У оквиру пројекта извршена је процјена стања, потреба и способности кантоналних/окружних судова и тужилаштва на пољу подршке и заштите свједока/жртава у предметима ратних злочина која нуди детаљан увид у тренутну ситуацију узимајући у обзир досадашње активности тужилаштва, судова и невладиних организација на овом пољу. Анализа је резултирала Извештајем „Процјена стања и потреба кантоналних/окружних тужилаштва и судова на пољу подршке и заштите свједока/жртава у предметима ратних злочина у БиХ“ који садржи конкретне препоруке као полазне основе за успостављање адекватних механизма подршке и заштите свједока/жртава током судских поступака у БиХ, све са циљем спречавања додатних негативних посљедица, нове патње или трауме потенцијалним свједоцима/жртвама.

У оквиру истог пројекта, у току 2011. године, у одабраним пилот судовима и тужилаштвима ангажовани су стручни сарадници – психолози за рад са свједоцима/жртвама кривичних дјела. Одлуком ВСТС-а за институције у којима се иницијално имплементирао овај пројекат одабрани су Кантонални суд и Тужилаштво у Сарајеву, те Окружни суд и Тужилаштво у Бањој Луци.

Коначни циљ ових активности је да позиције стручних сарадника – психолога буду уврштене у сталну организацију и систематизацију унутар правосудних институција како би се створио одржив механизам подршке свједоцима у судским поступцима.

Пројекат је успјешно завршен у новембру 2011. године, са интенцијом проширивања активности на остале правосудне институције у наредном периоду.

1.2.7.5. Ангажман особља подршке у раду на сложеним предметима ратних злочина

OSCE/ODIHR је имплементирао пројекат подршке преносу знања и документације из Међународног суда за ратне злочине почињене на подручју бивше Југославије домаћем правосуђу у предметима ратних злочина. Пројекат се проводио у партнерству са Међународним судом за ратне злочине и Међурегионалним институтом Уједињених нација за истраживање злочина и правде (UNICRI).

Овај пројекат, између осталог, дао је свој допринос повећању капацитета институција које су корисници пројекта у БиХ (ентитетски ЦЕСТ-ови и окружна/кантонална тужилаштва), у периоду од октобра 2010. до новембра 2011. године.

У оквиру и овог пројекта, представници OSCE/ODIHR и ВСТС-а су изградили партнерски однос на основу Меморандума о разумијевању за повећање капацитета институција

корисника пројекта (ентитетски ЦЕСТ-ови, окружна и кантонална тужилаштва) у раду на сложеним предметима ратних злочина кроз ангажман особља подршке овим институцијама преко ВСТС-а.

На тај начин је за вријеме трајања пројекта у Центрима за едукацију судија и тужилаца у Федерацији БиХ и у Републици Српској те у окружним и кантоналним тужилаштвима запослено пет стручних сарадника са циљем пружања подршке у раду на предметима ратних злочина, те два стручна сарадника за пружање подршке у пројектима који се односе на хуманитарно право.

Имајући у виду успјешне резултате који су се постигли ангажманом додатног особља подршке кроз пројекат „Правда и ратни злочини“ те допринос учињен институцијама корисницима пројекта, ВСТС је у току 2011. године покренуо још један пројекат који представља логичан слијед активности на стварању одрживог система подршке правосудним институцијама за процесуирање предмета ратних злочина.

Уз финансијску подршку Амбасаде Велике Британије у БиХ у институцијама које су биле корисници у току пројекта „Правда и ратни злочини“, биће продужен ангажман стручних сарадника како би се наставила подршка овим институцијама у раду на предметима ратних злочина.

Предвиђено је да пројекат буде имплементиран у периоду од јануара до марта 2012. године, те ће кроз пројекат бити ангажовано седам стручних сарадника, од тога два у центрима за едукацију судија и тужилаца, а пет стручних сарадника за рад на предметима ратних злочина у окружним/кантоналним тужилаштвима у Тузланском, Унско-санском, Херцеговачко-неретванском кантону, те у тужилаштвима у Источном Сарајеву и Бањој Луци.

1.2.8. Повезивање судова и тужилаштва на интернет

Одјељење за ИКТ је започело са имплементацијом приступа интернету за судове и тужилаштва у Босни и Херцеговини. Приступ интернету корисници у правосуђу остварују путем правосудне мреже широког подручја и интернет конекција у дата центрима ВСТС-а у Сарајеву и Бањој Луци. На овај начин ће се носиоцима правосудних функција, поред садржаја објављених на веб страници Центра за судску документацију, омогућити лакши приступ судској пракси сусједних земаља и земаља Европске уније, стручној литератури, приступ веб страницама других ограна власти, међународних организација и професионалних удружења, као и свим осталим изворима информација.

ВСТС је усвојио правилник који регулише принципе приступа интернету, дефинишући при томе прихватљиву и неприхватљиву употребу као и мјере за спречавање злоупотребе интернета од стране корисника правосудног информационог система. У ову сврху инсталирани су и одговарајући уређаји који омогућавају техничко провођење поменутог правилника.

У овом тренутку приступ интернету остварују носиоци правосудних функција и запосленици у око 80 судова и тужилаштва у Босни и Херцеговини. Преосталих 13 институција ће бити прикључено на интернет приступни центар у првом кварталу 2012. године.

1.2.9. Организација ИКТ подршке корисницима у правосуђу БиХ

Посебно важну улогу у несметаном функционисању правосудног информационог система игра пословна функција подршке корисницима. Подршка је организована на начин да корисницима омогући правовремен одзив на њихове захтјеве и стручно рјешавање различитих техничких проблема. С тим у вези, организован је хелп деск (енгл. Help Desk) ВСТС-а за подршку крајњим корисницима, а састоји се од сљедећих позиција и група:

- Локални ИКТ службеници (ЛоцИКТ) су лоцирани у сваком суду и тужилаштву и примарно раде као први ниво подршке и контакт лица за крајње кориснике унутар судова и тужилаштава. Они рјешавају проблеме које им крајњи корисници пријављују према њиховом нивоу знања и искуства. Њихов опис послова укључује и администрирање хардвера. У 2011. години је запослен додатни број ИКТ службеника.
- Регионални ИКТ администратори (РегиИКТ) покривају шира подручја, регионе као што су Сарајево, Бања Лука, Мостар и Тузла. Они су одговорни за задатке системске администрације и раде као други ниво подршке у том сегменту. Они преузимају све проблеме које не могу ријешити локални ИКТ службеници и покушавају да их ријеше.
- Група за системску администрацију која укључује четири систем администратора је одговорна за цјелокупну администрацију правосудног WAN-а (мреже широког подручја), активног директорија, и-мејла, инфраструктурних и управљачких сервиса.
- Група за базе података пружа подршку и развој CMS система, веб портала, Регистра прекршајних казни, и свих сервера који покрећу ове апликативне системе.

ВСТС тренутно ради са два нивоа подршке CMS-у, веб порталу и Регистру прекршајних казни (РоФ): локални ИКТ службеници као први ниво подршке и група за базе података као други ниво подршке.

Постоје три нивоа подршке за задатке системске/мрежне администрације: локални ИКТ службеници као први ниво подршке, регионални ИКТ администратори као други, и група за систем администрацију као трећи ниво.

Од јуна 2011. године је у употреби хелп деск софтвер који се користи за праћење статуса корисничких захтјева за подршку. Користи га сво ИКТ особље у правосуђу укључено у процес подршке корисницима. Овај хелп деск софтвер испуњава ITIL стандарде (стандард библиотеке IT инфраструктуре) за сервисну подршку и управљање процесом рјешавања корисничких проблема.

Како би одговорило захтјевима стручности у процесу подршке корисницима, информатичко особље у правосуђу БиХ константно прати развој информационо-комуникационих технологија и похађа одговарајућу едукацију. У јуну и јулу 2011. године, 80 ИКТ службеника је похађало курс за управљање новом Виндовс сервер (енгл. Windows Server) платформом која ће у скорој будућности бити кориштена у правосуђу. Системски, мрежни и администратори база података при одјељењу за ИКТ ВСТС-а су такође у 2011. години похађали напредне курсеве из области софтверских рјешења на којима је базиран правосудни информациони систем.

1.3. Одговорност

1.3.1. Информатизација правосуђа

1.3.1.1. Активност повезивања одјељења ван сједишта судова и подручних канцеларија тужилаштва на правосудну мрежу за пренос података и унос свих предмета у CMS

У току 2011. године је успостављена потребна информатичка инфраструктура у одјељењима ван сједишта општинских односно основних судова односно у подручним канцеларијама кантоналних/окружних тужилаштва. Ова одјељења су повезана на правосудну мрежу за пренос података чиме су створени сви технички услови за почетак имплементације CMS-а у њима. Тако је током 2011. године проведена обука корисника и унос предмета у CMS у свим одјељењима односно подручним канцеларијама, осим одјељења Србац Основног суда у Градишки, које због недовољног броја компјутера није могло започети са коришћењем система.

Пројектом IPA 2009 подршке правосуђу БиХ, предвиђен је наставак активности које су провођене у ИКТ/ CMS пројекту финансираном од стране влада Краљевине Шведске и Холандије, а која се односи на завршетак процеса евиденције свих неријешених предмета у судовима и тужилаштвима у CMS. Почетком 2011. године је направљена анализа тренутног стања у судовима и тужилаштвима по питању провођења одлуке ВСТС-а о обавези регистрације свих неријешених предмета у CMS/TCMS. Наведеном одлуком, од обавезе регистрације у CMS-у изузети су комунални предмети у судовима и КТН и КТА предмети у тужилаштвима. Анализом је установљено да од укупно 73 суда у БиХ, 19 судова није извршило обавезу евиденције свих предмета у CMS-у до краја 2010. године. Када су у питању тужилаштва, од укупно 19, реализацију активности у наведеном периоду није извршило 9 тужилаштва.

Анализом је утврђено да сви судови властитим снагама могу реализовати активности у року од три мјесеца, осим Општинског суда у Тузли који је имао обавезу евиденције око 21.000 предмета. Коришћењем намјенских средстава из IPA 2009 пројекта ангажовано је укупно 25 особа које су завршиле активност уноса предмета у CMS (13.880 предмета). Остатак предмета, њих око 6.000, су прекршајни предмети који ће бити евидентисани почетком 2012. године, будући да је имплементација овог система у прекршајном одјељењу Општинског суда у Тузли окончана крајем 2011. године.

Након урађене анализе тренутног стања у тужилаштвима, ВСТС је закључио да се сва тужилаштва обавезу на провођење евиденције свих предмета у TCMS-у почевши од 01.01.2011. године, те да морају евидентисати све КТ предмете и предмете ратних злочина из претходног периода.

Праћењем реализације активности, утврђено је да је с крајем 2011. године:

- завршена евиденција свих предмета у CMS-у у свим судовима у Босни и Херцеговини, те у четири одјељења ван сједишта општинских/основних судова, док се завршетак овог процеса у преосталих пет одјељења судова очекује у првој половини 2012. године.
- завршена евиденција свих предмета у CMS-у у свим тужилаштвима и њиховим подручним канцеларијама осим у Тужилаштву Босне и Херцеговине у којем се завршетак ове активности очекује у првој половини 2012. године

Реализацијом активности евиденције неријешених предмета у судовима и тужилаштвима у CMS-у постиже се потпуни прелазак са мануелног на аутоматско управљање предметима што доприноси:

- Једноставнијем и бржем вођењу евиденција о предметима у судовима и тужилаштвима;
- Поједностављењу приступа предметима од стране запосленика и странака у поступку;
- Квалитетнијем и ефикаснијем праћењу реализације планова рјешавања предмета са посебним акцентом на старе предмете;
- Једноставнијој и бржој изради извјештаја о раду судова и тужилаштава;
- Омогућавању јединственог мјерења индикатора резултата рада у судовима и тужилаштвима у БиХ.
- У 2011. години у СМС-у је регистровано укупно:
 - 649.443 судских предмета;
 - 66.600 тужилачких предмета;
 - 2.030 предмета Канцеларије дисциплинског тужиоца.

1.3.1.2. Имплементација система за управљање дигиталним идентитетима у БХ правосуђу

Примјена електронског (дигиталног) потписа у раду правосудних институција потребна је како би се омогућило достављање судских поднесака у електронској форми, електронска достава судских одлука и електронско потписивање свих писаних докумената који настају у унутрашњем пословању судова и тужилаштава. Основу за електронско пословање чини квалификовани електронски потпис који представља замјену за својеручни потпис. Квалификовани електронски потпис је електронски потпис који гарантује идентификацију потписника уз помоћ криптографских мјера електронске безбједности.

Увођењем и примјеном дигиталног потписа у правосуђу БиХ постиже се сљедеће:

- убрзава се службена комуникација правосудних институција са странкама;
- повећава се ефикасност у рјешавању предмета;
- остварују се значајне финансијске уштеде, како у судовима и тужилаштвима, тако и за странке и њихове заступнике.

Како би се установиле могућности примјене дигиталних потписа у правосуђу БиХ, проведена је студија изводљивости која је имала за циљ да изврши процјену свих аспеката примјене дигиталног потписа у БХ правосуђу, укључујући и правни основ, техничке предуслове, као и људске и финансијске ресурсе потребне за имплементацију.

Студија изводљивости је дефинисала сљедеће фазе увођења дигиталних потписа у информациони систем правосуђа:

1. фаза: Припрема системске и мрежне инфраструктуре за имплементацију издавања дигиталних сертификата који ће се користити само за интерну употребу у правосудном информационом систему. Њихова употреба ће унаприједити безбједност процеса провјере корисничког идентитета. Ове потврде се неће користити у електронској комуникацији између судова и странака.

2. фаза: Пилот имплементација квалификованих дигиталних потписа које издају државни органи или друга тијела која су од повјерења државним органима

задуженим за издавање дигиталних потписа. Након провођења ове фазе, странке ће моћи подносити тужбе и друге документе правосудним институцијама електронским путем. Провођење ове фазе ће захтијевати куповину квалификованих дигиталних сертификата изданих од стране државних органа - издавалаца или неког другог тијела која су од повјерења државним органима издаваоцима, као и промјене правила и поступака којим се уређују радни поступци пријемне канцеларије у судовима.

3. фаза: Пуно провођење дигиталног потписа у правосудном информационом систему. Оно ће елиминисати потребу за штампањем и потписивањем докумената у папир формату и потакнуће коришћење електронског потписа у правосуђу БиХ.

Имајући у виду чињеницу да нису створени сви услови за пуну имплементацију закона који регулишу област електронског потписа и електронског пословања на нивоу Босне и Херцеговине, у овом тренуку је могуће провести само 1. фазу увођења дигиталних потписа у правосуђе. У склопу IPA 2009 пројекта подршке правосуђу БиХ је започела припрема ИКТ инфраструктуре за употребу дигиталних потписа у правосуђу БиХ кроз провођење система за управљање дигиталним идентитетима. Једна од компоненти система за управљање идентитетом је локални издавалац дигиталних потписа *Цертификат ауторити (енгл. Certificate Authority)* који ће издавати дигиталне потврде наведене у фази 1.

Одјељење за ИКТ је до краја 2011. године имплементирао систем управљања идентитетима у 64 од укупно 92 правосудне институције. Овај систем ће бити уведен у преостале правосудне институције у првом кварталу 2012. године.

Предуслов за почетак 2. фазе је пуно провођење Закона о електронском потпису у Босни и Херцеговини кроз успостављање Канцеларије за надзор и акредитацију овјерилаца у оквиру Министарства саобраћаја и комуникација Босне и Херцеговине. Канцеларија је институција која може провјерити да ли се сертификати издати од стране државних издавалаца или од неког другог тијела могу сматрати потпуно квалификованим за електронске комуникације.

1.3.1.3. Процјена усклађености правосудног информационог система са међународним ISO стандардом безбједности информација

Како би се обезбиједио интегритет и одговарајући степен безбједности података похрањених у правосудном информационом систему, под окриљем IPA 2009 пројекта подршке правосуђу БиХ, у 2011. години је започео процес процјене његове усклађености са ISO 27001 стандардом информација. На тај начин ће се испоштовати сви аспекти безбједности података, укључујући и не-електронска информациона средства (као што су радни поступци и документи).

Процјена усклађености правосудног информационог система с нормама ISO 27001 стандарда безбједности информација је почела ангажовањем локалне фирме кроз поступак јавне набавке.

ИКТ стручњаци за безбједност одабране фирме, у блиској сарадњи са особљем IPA 2009 пројекта и Одјељења за ИКТ, завршили су три фазе процјене:

- Фаза I - Припрема и успостављање тима за имплементацију по ISO 27001 стандарду;
- Фаза II - Анализа и инвентура информационе имовине;

- Фаза III - Процјена ризика и израда плана за третирање свих утврђених ризика.

У посљедњој фази су идентификовани, евалуирани сви ризици по безбједност информација похрањених у правосудном информационом систему. Исти су потом класификовани у неколико категорија зависно од вјероватноће њиховог наступања и учинка који могу произвести у случају наступања.

Активност је завршена израдом плана за третирање ризика, у којем су стручњаци за ИТ безбједност дали препоруке које укључују контроле, организационе и техничке мјере које ISO 27001 стандард предвиђа за смањење утицаја сваког идентификованог ризика. Овај план ће се користити као мапа пута за будуће активности у сегменту планирања безбједности информационог система, поготово везано за планирања у улагања у информатичку опрему и софтверска рјешења.

Како би се имплементирале контроле споменуте у плану за третирање ризика, биће потребно измијенити односно допунити постојеће, те израдити нове процедуре из сљедећих области:

- Организација информационе безбједности;
- Управљање информатичком опремом;
- Безбједност људских ресурса;
- Физичка и околишна безбједност;
- Управљање комуникацијама и операцијама;
- Контрола приступа;
- Успостављање, развој и одржавање информационог система;
- Управљање инцидентима из домена безбједности информација;
- Управљање процесима за наставак пословања – бизнис континити менаџмент (енгл. Business Continuity Management).

За пуну имплементацију ових контрола потребно је обезбиједити значајна финансијска средства, па ће се њихова реализација одвијати у фазама зависно од утврђених приоритета.

1.3.1.4. Успостављање правосудног веб портала и покретање нових веб страница судова и тужилаштва

У оквиру пројекта IPA 2009, а у складу са Стратегијом за реформу сектора правде у БиХ и Стратешким планом ВСТС-а, подузете су активности за покретање нових веб страница у судовима и тужилаштвима, као и програмирање нових функционалности у оквиру веб портала. Активности су обухватиле сљедеће:

- Развој веб портала за 14 правосудних институција и опремање истих неопходном техничком опремом,
- Провођење едукација за веб администраторе и пружање подршке у току рада,
- Дорада и редизајнирање централне странице правосудног портала (www.pravosudje.ba)
- Израду детаља техничке спецификације за развој додатних функционалности веб портала,

- Програмирање и тестирање нових функционалности,
- Израда и дистрибуција Упутства за употребу нових функционалности веб портала.

У оквиру програмирања и развоја нових функционалности, веб портал је обogaћен слjедећим садржајима:

- Кутком за веб штампу,
- Електронском огласном таблом,
- Адресаром судских вјештака и тумача,
- Унапријеђеном верзијом „приступа судским предметима путем интернета“.

1.3.1.5. Имплементација CMS-а у Канцеларији дисциплинског тужиоца ВСТС-а

Имплементација CMS-а у Канцеларији дисциплинског тужиоца ВСТС-а (у даљем тексту: „КДТ“) започела је техничким прилагођавањем CMS-а потребама ове институције. Техничка прилагођавања састојала су се од:

- прилагођавања шифрарника унутар CMS-а потребама КДТ-а,
- прилагођавања процедура које се разликују у односу на постојеће процедуре у CMS-у
- прилагођавање извјештаја о раду КДТ-а,
- повезивање са базом носилаца правосудних функција у CMS-у
- израде Нацрта Правилника о CMS-у за КДТ.

Средином године, извршена је едукација свих запосленика КДТ-а за коришћење CMS функционалности. Едукација је изведена коришћењем тестних предмета, након чега је почела активност уноса старих и зазимања нових предмета у CMS -у.

По завршеној едукацији, настављено је пружање подршке корисницима с циљем потпуног оспособљавања за самосталан рад у CMS-у. У периоду пружања подршке корисницима завршена је евиденција свих старих предмета у CMS-у, изузимајући предмете који су били у фази завршетка.

Имплементацијом CMS-а у КДТ-у извршен је прелазак са мануелног на аутоматско управљање предметима чиме се постиже:

- Аутоматска додјела предмета дисциплинским тужиоцима,
- Систематско праћење рада у сваком предмету појединачно,
- Праћење плана и редослиједа рјешавања предмета,
- Усклађивање рада КДТ-а с начином рада судова и тужилаштава,
- Омогућавање електронске размјене података са судовима и тужилаштвима

Имплементацијом наведене активности у потпуности се доприноси реализацији Стратешког плана ВСТС БиХ за период од 2010. до 2013. године (5.4.) с циљем унапређења ефикасности рада КДТ-а и стварања већег повјерења јавности у дисциплински систем правосуђа.

1.3.1.6. Развој Модула за праћење одбрана по службеној дужности CMS

Развој Модула за праћење одбрана по службеној дужности у оквиру CMS-а започет је израдом анализе тренутних законских рјешења, постојеће праксе у судовима и приједлога будућих рјешења у оквиру CMS-а. Анализа и приједлог рјешења су представљени Радној групи за CMS/TCMS, која је надлежна за координацију и усмјеравање свих измјена у оквиру CMS/TCMS-а. Радна група је усвојила и подржала техничка рјешења предложена анализом и закључцима и усмјерила даље активности на развоју Модула.

Анализом је закључено да је за функционалан и квалитетан развој Модула неопходно креирати јединствену листу адвоката у оквиру CMS/TCMS-а која ће бити основ за додјелу бранилаца по службеној дужности и израду стстистичких извјештаја по овом питању. ВСТС је доставио допис адвокатским коморама Федерације БиХ и Републике Српске у којем је објашњен значај и циљеви активности која се проводи, те затражено да исте доставе спискове свих регистрованих адвоката.

На основу достављених података креиран је засебан регистар адвоката у оквиру CMS/TCMS-а што је омогућило развој Модула којим се постиже сљедеће:

- могућност креирања листе адвоката који су пристали да буду ангажовани као браниоци по службеној дужности у одређеном региону,
- могућност додјеле браниоца по службеној дужности на основу законом прописаних процедура,
- израда извјештаја о броју додијељених или одбијених одбрана по службеној дужности за сваког адвоката појединачно,
- износ средстава који је додијељен за одбрану по службеној дужности за сваки предмет појединачно или за сваког адвоката појединачно или збирно.

Модул је тренутно у фази тестирања и израде приручника за кориснике, а биће доступан свим судовима и тужилаштвима увођењем нове верзије CMS/TCMS-а почетком 2012.године.

Имплементацијом наведене активности у потпуности се доприноси реализацији Стратегије за реформу у сектору правде и то наставком процеса информатизације правосуђа (1.2.5.), као и повећањем нивоа доступности информација о раду судова.

1.3.2. Оцјењивање носилаца правосудних функција

1.3.2.1. Критерији за оцјењивање носилаца правосудних функција

ВСТС је закључио да постоји потреба за унапређењем важећих критеријума за оцјењивање резултата рада носилаца правосудних функција, како би се обезбиједило да се оцјењивање њиховог рада заснива на јасним и мјерљивим показатељима.

ВСТС је стога извршио компаративну анализу критеријума за оцјењивање носилаца правосудних функција у БиХ са критеријумима за оцјењивање у земљама региона и земљама Европске уније.

У оквиру припрема за измјену критеријума посебна пажња се поклања уклањању елемената оцјењивања рада из важећих критеријума, који процес оцјењивања рада могу чинити подложним субјективној процјени оцјењивача. Кроз измијењене критеријуме ће се дати већи значај објективним критеријумима, који се односе на квантитет (остварење оријентационе норме) и квалитет рада (број потврђених, преиначених и укинутих одлука).

Припремљени су нацрти критеријума и о њима су обављене консултације са правосудном заједницом, чије ће сугестије бити узете у обзир при изради приједлога критеријума.

Финализација измијењених критеријума за оцјењивање носилаца правосудних функција представљаће један од приоритета у раду ВСТС-а из области правосудне управе током 2012. године.

Такође, у контексту праћења процеса оцјењивања рада судија и предсједника судова, ВСТС је указао на потребу да се унаприједи нормативни оквир за оцјењивање рада судија и предсједника судова, посебно у погледу продужавања периода за који се врши оцјењивање рада са једне на три године. С тим у вези, ВСТС је доставио надлежним министарствима правде иницијативу за покретање законодавне процедуре ради прописивања односно измјене одредби о оцјењивању рада судија и предсједника судова у Закону о Суду БиХ, Закону о судовима у ФБиХ, Закону о судовима у РС и Закону о судовима Брчко Дистрикта БиХ.

1.3.2.2. Оцјењивање рада судија и тужилаца

ВСТС, на основу члана 17. тачка 22. Закона о ВСТС-у, утврђује критеријуме за оцјењивање рада судија и критеријуме за оцјењивање рада тужилаца. На основу тих критеријума предсједници судова и главни тужиоци проводе годишње оцјењивање рада носилаца правосудних функција у судовима и тужилаштвима.

Критеријуми за оцјењивање рада судија укључују више елемената на основу којих се процјењује њихов квантитет (остварена оријентациона норма) и квалитет рада, стручност, ажурност, однос према раду и сл. Критеријуми за оцјењивање рада судија примјењују се аналогно и на оцјењивање резултата рада судских стручних сарадника у општинским и основним судовима.

Предсједници виших судова оцјењују рад предсједника непосредно нижих судова на основу критеријума ВСТС-а за оцјењивање предсједника судова. Ови критеријуми се односе на различите аспекте рада суда за које је предсједник суда одговоран (нпр. остварена колективна норма, квалитет рада суда, рад по старим предметима, итд).

Такође, ВСТС је донио критеријуме за оцјењивање рада тужилаца, који укључују способност/компетентност за обављање послова и остале стандарде за процјену квалитета и ефикасности у обављању тужилачке функције (квалитет, квантитет, поштивање рокова, итд).

Евентуалне приговоре носилаца правосудних функција на годишњу оцјену рада рјешава ВСТС на приједлог Сталне комисије за правосудну управу.

Табеле које слиједе садрже преглед просјечних оцјена рада носилаца правосудних функција за 2010. годину:

Табела 1.3.1: Оцјена рада предсједника судова

Судови	Општа оцјена
Кантонални судови	4,9
Окружни судови	5,0
Виши привредни суд Бања Лука	5,0
Окружни привредни судови	4,8
Основни суд БД БиХ	5,0
Основни судови	4,9
Општински судови	4,6

Табела 1.3.2: Оцјена рада судија (поред опште оцјене рада, приказани су и просјечи оцјена за два елемента оцјењивања рада, то јесте, остварење норме и квалитет рада)

Судови	Остварење норме	Квалитет рада	Општа оцјена
Апелациони суд БД БИХ	-	-5,0	
Врховни суд РС	-	-5,0	
Врховни суд ФБиХ	-	-5,0	
Кантонални судови	3,7	3,5	4,7
Окружни судови	3,4	3,1	4,7
Виши привредни суд Бања Лука	3,0	2,5	4,0
Окружни привредни судови	3,7	2,7	4,8
Основни суд БД БиХ	3,2	2,8	4,3
Основни судови	3,3	3,2	4,5
Општински судови	3,5	3,3	4,7

Табела 1.3.3: Оцјена рада стручних сарадника

Судови	Општа оцјена
Општински судови	4,6
Основни судови	4,4

Табела 1.3.4: Оцјена рада тужилаца

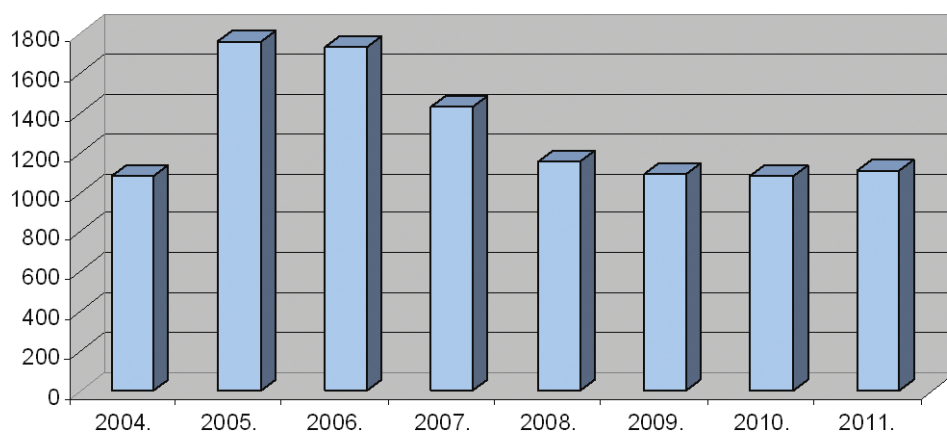
Тужилаштва	Општа оцјена
Тужилаштво БИХ	4,8
Републичко тужилаштво РС	4,9
Тужилаштво БД БИХ	4,0
Кантонална тужилаштва	4,7
Окружна тужилаштва	4,6

1.3.3. Дисциплинска одговорност носилаца правосудних функција

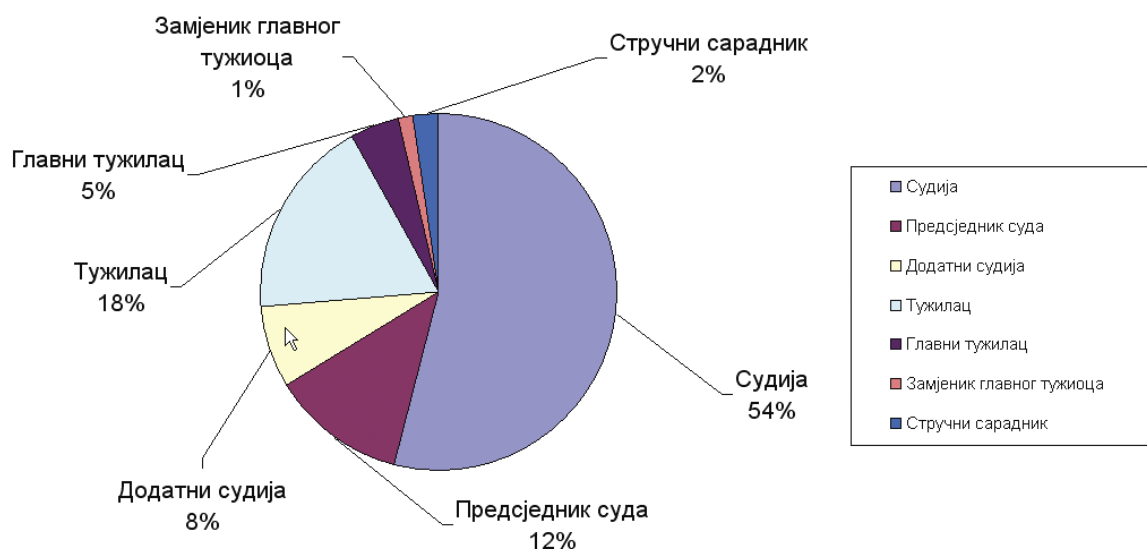
1.3.3.1. Притужбе

Незнатно је повећан број примљених притужби. Повећан је број притужби против тужилаца. У 2011. години КДТ је мјесечно примао у просјеку 92,6 притужби, или укупно 1.111 у току године. У односу на прошлу годину ово представља незнатно повећање од 2,3%, чиме се наставља устаљен ниво прилива притужби у посљедње четири године. И даље је највећи број притужби поднесен против судија (75%), али битно је истаћи да је у претходној години забиљежен пораст притужби против тужилаца. Тако, приближно 24% притужби се односило на тужиоце, што представља пораст у односу на прошлу годину када је удио притужби против тужилаца износио око 20%. Односно у овој години тај број је удвостручен у односу на 2004. годину када је овај омјер износио око 12%.

Графикон 1.3.1: Прилив притужби кроз године



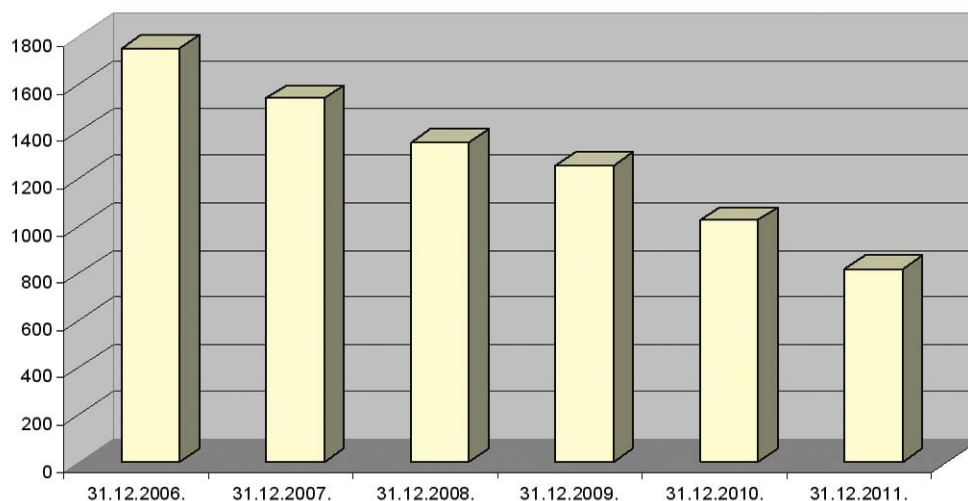
Графикон 1.3.2: Структура примљених притужби у 2011. години



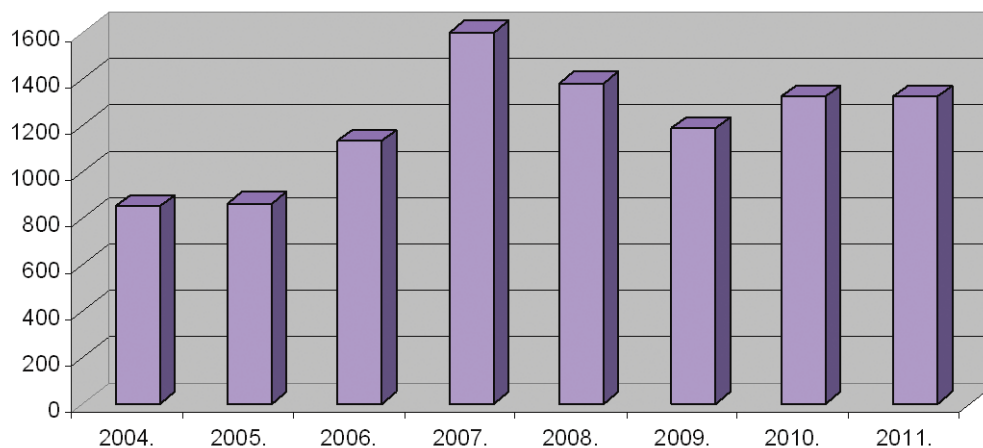
Смањен је укупан број отворених притужби за 20%. У овом сегменту КДТ наставља са успјехом у смањењу броја неријешених предмета, па је тако први пут у 2011. години број неријешених предмета значајно мањи од годишњег прилива. Настављена је тенденција смањења укупног броја неријешених притужби, тако да је на крају 2011. године број отворених притужби износио 819, што је за 205 притужби мање него на крају 2010. године. Оно што је битно истаћи је то да у саставу неријешених притужби нису евидентисане притужбе из 2009. године, а свега 210 притужби потиче из 2010. године. Ради се о значајном побољшању ажурности, јер су на крају 2010. године регистрована 542 отворена предмета из 2009. године, а у 2011. години број отворених предмета старијих од годину дана смањен за 61% у односу на претходну годину.

Ефикасност у раду се одражава и у скраћењу временског периода између пријема притужбе и подношења дисциплинске тужбе и то за 28% у односу на 2010. годину (са 530 на 379 дана по притужби у просјеку). Овај податак свакако има већи значај када се узме у обзир да је овај временски период у односу на 2009. годину смањен за 44%, с обзиром да је у тој години било потребно у просјеку 675 дана по притужби до подношења дисциплинске тужбе.

Графикон 1.3.3: Број неријешених притужби на крају сваке године



Графикон 1.3.4: Ријешене притужбе на годишњем нивоу



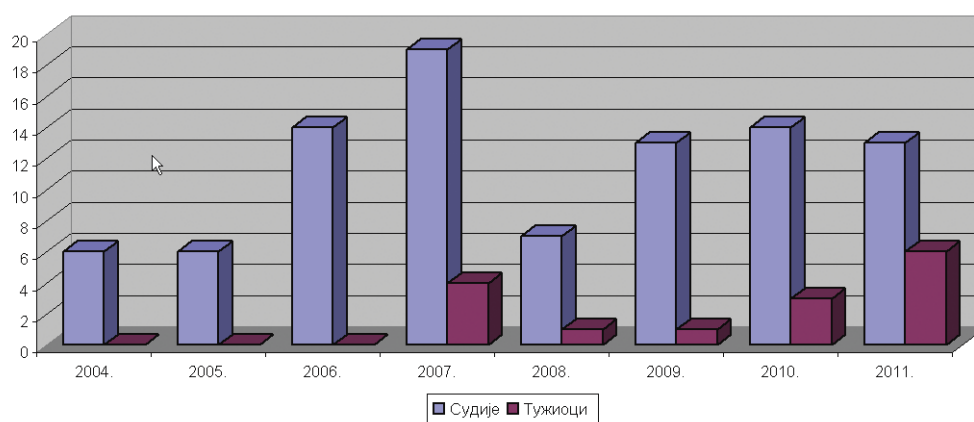
Значајан број притужби ријешених у 2011. години је одбачен због непознавања стварне надлежности КДТ-а. Наиме, подносиоци притужби често нису упознати са чињеницом да КДТ и ВСТС нису апелационе инстанце те да не могу мијењати судске или тужилачке одлуке, нити могу давати правне савјете појединцима или интервенисати у судском предмету у име било које од странака. Иако је КДТ континуирано подузимао активности јавног информисања о својим надлежностима, очигледно је да постоји потреба за даљњом едукацијом и информисањем јавности у циљу смањења броја неоснованих притужби.

Повећан је број отворених истрага по службеној дужности. Наиме, КДТ настоји у складу са расположивим ресурсима, имати и проактивну улогу у успостављању повјерења јавности у правосуђе. КДТ поступа не само по основу достављених притужби, него и по службеној дужности, дакле на основу властитих сазнања о евентуално почињеним дисциплинским прекршајима. С наведеним у вези, битно је споменути то да је у 2011. години КДТ углавном отварао предмете по службеној дужности након прикупљених информација о наступању застара кривичног гоњења, као и на основу одлука Уставног суда БиХ којим је утврђено кршење права на суђење у разумном року. Тако је током 2011. године у укупно 130 предмета покренута истрага по службеној дужности, што представља повећање од 56% у односу на 2010. годину, током које је по службеној дужности отворено укупно 83 предмета, а што је у односу на 2009. годину представљало повећање за 36%, чиме се додатно наглашава значај повећања у 2011. години.

1.3.3.2. Дисциплински поступци

У 2011. години је повећан број поднесених дисциплинских тужби са 17 у 2010. години на 19 тужби. КДТ је током 2011. године обрадио 1.319 притужби, једнако као и прошле године, од којих је у 19 случајева покренут дисциплински поступак. Посебно вриједи истаћи да је КДТ поднио шест дисциплинских тужби против тужилаца, што представља највећи број тужби против тужилаца на годишњем нивоу од оснивања КДТ-а, и двоструко већи него прошле године. КДТ је такође покренуо и пет поступака удаљења од вршења дужности.

Графикон 1.3.5: Поднесене дисциплинске тужбе у периоду од 2004. до 2011. године



Током 2011. године окончано је 20 дисциплинских поступака. Од 20 окончаних поступака, 8 је покренуто током 2010. године, а 12 током 2011. године.

Табела 1.3.5: Покренути и правоснажно окончани поступци у 2011. години

Позиција туженог	Покренути поступци у 2011. години	Правоснажно окончани поступци у 2011. години
Судија	12	13
Предсједник суда	0	2
Додатни судија	1	2
Тужилац	5	3
Главни тужилац	1	0
Укупно	19	20

Током 2011. године нити једна дисциплинска тужба није правоснажно одбијена од стране дисциплинских комисија ВСТС-а. Иначе, у периоду од 2006. до 2010. године укупно је одбијено седам дисциплинских тужби, што у просјеку чини мање од 10% дисциплинских тужби.

Повећан је број изречених дисциплинских мјера. Током 2011. године укупно је изречено 19 коначних дисциплинских мјера чија је структура сљедећа: девет писмених и три јавне опомене, шест смањења плате и једно разрјешење. Такође, на дан 31.12.2011. године, пред ВСТС-ом је у току било седам дисциплинских поступака.

Табела 1.3.6: Дисциплинске мјере и оставке у периоду од 2007. до 2011. године

Дисциплинске мјере	2007.	2008.	2009.	2010.	2011.
Писмена опомена	3	3	2	3	9
Јавна опомена	10	3	9	4	3
Смањење плате	9	4	4	3	6
Разрјешење	1	2	0	0	1
Посебне мјере	0	0	1	0	0
Укупно	23	12	16	10	19
Оставке ¹¹	3	0	2	0	1

1.3.3.3. Врсте дисциплинских прекршаја због којих су изречене дисциплинске мјере

Примјетно је да се одређени дисциплински прекршаји у великом броју понављају из године у годину. На основу података из дисциплинских одлука у 2011. години, утврђени дисциплински прекршаји се могу класификовати како слиједи¹²:

- Члан 56. тачка 10. Закона о ВСТС-у: неоправдано кашњење у изради одлука или у другим радњама у вези с обављањем дужности судије (9 случајева);
- Члан 56. тачка 8. Закона о ВСТС-у: немар или непажња у вршењу службених дужности (6 случајева);

11 Иако оставке не представљају дисциплинске мјере, наводе се у табелама за потребе овог извјештаја у контексту исхода дисциплинских поступака.

12 Напомена: У четири случаја је утврђена одговорност носилаца правосудне функције за чињење више од једног дисциплинског прекршаја.

- Члан 56. тачка 9. Закона о ВСТС-у: доношење одлука којим се очигледно крши закон или упорно и неоправдано крше правила поступка (2 случаја);
- Члан 56. тачка 23. Закона о ВСТС-у: понашање на начин који представља озбиљно кршење службене дужности или доводи у питање повјерење јавности у непристраност и кредибилитет судства (2 случаја);
- Члан 56. тачка 13. Закона о ВСТС-у: мијешање у поступање судије или тужиоца с намјером опструисања или потцјењивања њихових активности (1 случај);
- Члан 57. тачка 8. Закона о ВСТС-у: немар или непажња у вршењу службених дужности (1 случај);
- Члан 57. тачка 19. Закона о ВСТС-у: намјерно давање лажне, обмањиве или недовољне информације у вези с пријавама за радно мјесто, дисциплинским стварима, питањима унапређења и напредовања у служби или било којим другим питањима која су у надлежности Савјета (1 случај);
- Члан 57. тачка 22. Закона о ВСТС-у: понашање у тужилаштву и ван тужилаштва које штети угледу тужилачке функције (1 случај).

1.3.3.4. КДТ и односи с јавношћу

Законом о ВСТС-у прописан је принцип повјерљивости и тајности свих поступака и радњи које се подузимају у оквиру испитивања повреда дужности или неспособности за вршење дужности носилаца правосудних функција, а које су подузете прије него што КДТ поднесе дисциплинску тужбу. У складу са овим ограничењима, КДТ и комуницира са јавности, настојећи истовремено да се принципи дисциплинског система и надлежности КДТ-а што боље перципирају.

На веб страници ВСТС-а, www.hjrc.ba, објављују се релевантне информације везане за рад КДТ-а и дисциплински систем. Путем ове странице је такође омогућено подношење притужби и електронским путем, чиме је додатно олакшана комуникација и просљеђивање релевантних информација КДТ-у у циљу испитивања навода о евентуално почињеним дисциплинским прекршајима. Према одлуци Савјета из 2011. године, на веб страници се објављују коначне одлуке у дисциплинским поступцима одмах након њиховог доношења. Одлуке се тако објављују у цијелости са анонимизираним личним подацима о странкама, њиховим заступницима, пуномоћницима и свједоцима у складу са Упутством Савјета за анонимизацију судских одлука. Пракса објављивања одлука дисциплинских комисија показала се као релевантан извор информација, како за јавност, укључујући и медије, тако и за саме носиоце правосудних функција.

Поред овога, КДТ редовно дистрибуише посебну брошуру у којој је на једноставан начин појашњено функционисање система дисциплинске одговорности и свих фаза поступка. Примјерак ове брошуре се доставља сваком подносиоцу притужбе уз писмо обавијести којим се потврђује да је притужба коју је подносилац доставио примљена и регистрована. Поред тога, примјерци ове брошуре се налазе у просторијама свих судова и тужилаштва у БиХ, те су тако доступне странкама у судским поступцима и другим заинтересованим лицима.

У претходној години КДТ је на скуповима представника правосудне заједнице у БиХ одржао неколико презентација о дисциплинском систему, те је учествовао на значајним стручним форумима земаља у региону (Хрватска, Румунија). Уз то, КДТ је током 2011. године, као и у ранијем периоду, активно сарађивао са представницима владиних и

невладиних домаћих и међународних организација и институција, посебно у погледу разматрања унапређења постојећег система дисциплинске одговорности.

У оквиру процеса мониторинга безвизног режима, у октобру 2011. године, КДТ је посјетила делегација Европске уније, и том приликом је размотрен рад КДТ-а, правосудне заједнице у БиХ, институционална рјешења дјелотворног система провјере и дисциплинског санкционисања судија и тужилаца, као и друга важна питања везана за правосуђе у БиХ. Том приликом су повучене паралеле дисциплинског система у БиХ са европским стандардима, те су презентовани резултати рада КДТ-а у претходном периоду.

На овом мјесту је свакако значајно истаћи да је у Извјештају Европске комисије о напретку БиХ за 2011. годину у поглављу „Правосудни систем“ посебно истакнуто да је у погледу дисциплинске одговорности судија и тужилаца „побољшан рад КДТ-а“, те да је „даље смањен број неријешених предмета“.

КДТ, поред годишњих и посебних извјештаја, Савјету редовно доставља и тромјесечне извјештаје. Такође, посебни извјештаји се достављају када КДТ кроз своје поступање уочи одређене аномалије или специфичности које захтијевају доношење одређених одлука или заузимање ставова од стране Савјета, као и када то Савјет или његова радна тијела захтијевају. КДТ прати примјену прописа којим је регулисан дисциплински поступак, те даје препоруке о радњама које је потребно предузети како би се уочене потешкоће превазишле.

1.4. Независност

1.4.1. Именовање носилаца правосудних функција

Судија и тужилац своју функцију треба да обављају независно, на основу закона и властите процјене чињеница, подржавајући независност правосуђа с индивидуалног и институционалног аспекта. Независност правосуђа представља предуслов за владавину права на шта има право сваки грађанин.

Судија и тужилац има слободу да поштено и непристрасно одлучује на основу закона и доказа, без икаквог притиска или утицаја. Дужност судије и тужиоца је да подржава и брани правосудну независност, не као привилегију, него као Уставом загарантовано право свакоме да о његовом спору расправљају и одлучују непристрасне судије и тужиоци.

1.4.1.1. Надлежности ВСТС-а у погледу именовања носилаца правосудне функције

У складу са Законом о ВСТС-у БиХ, ВСТС БиХ као независни и самостални орган има задатак да обезбиједи независно, непристрасно и професионално правосуђе, у које ће јавност имати повјерење. Како стандарде »независности« и »непристрасности« проводе саме судје и тужиоци, ВСТС БиХ именовањем судија и тужилаца мора обезбиједити да на правосудне позиције буду именовани најстручнији и најквалитетнији кандидати, који ће бити у стању доносити непристрасне и законите одлуке.

У домену именовања носилаца правосудне функције, ВСТС БиХ има надлежност да именује:

- судије, укључујући предсједнике судова, судије поротнике и додатне судије у све судове на државном, ентитетском, кантоналном, окружном, основном и општинском

нивоу у Босни и Херцеговини, укључујући Брчко Дистрикт Босне и Херцеговине, са изузетком уставних судова ентитета Босне и Херцеговине,

- главне тужиоце, замјенике главних тужилаца и тужиоце у сва тужилаштва на државном, ентитетском, кантоналном и окружном нивоу у Босни и Херцеговини, укључујући и Брчко Дистрикт Босне и Херцеговине,
- стручне сараднике у судовима на основном/општинском нивоу, у окружним судовима РС и више стручне сараднике у Врховни суд РС,
- даје приједлоге надлежним органима у вези са њиховим предлагањем и избором судија Уставног суда Републике Српске и именовањем судија у Уставни суд Федерације БиХ.

Именовање судија, тужилаца и стручних сарадника, врши се на начин и по поступку утврђеном за именовања носилаца правосудне функције, дефинисаним одредбама Закона о ВСТС БиХ, Пословником ВСТС БиХ и Правилником о поступку одабира и именовања кандидата на правосудне позиције у БиХ.

Након што се укаже потреба за попуњавањем упражњених позиција у судовима или тужилаштвима, ВСТС БиХ расписује јавни конкурс који се објављује у три најтиражнија дневна листа у БиХ, на веб страници ВСТС БиХ и „Службеном гласнику БиХ“.

Сви кандидати који се пријављују на јавни конкурс, дужни су приликом пријављивања користити стандардни пријавни материјал, који је прописан Законом и Пословником ВСТС БиХ.

Обрасце и изјаве саставља ВСТС БиХ. Образац за пријаву укључује изјаву да давање неистинитих или лажних информација може имати за последицу искључивање кандидата из разматрања или покретање дисциплинског поступка.

Да би се задовољили критеријуми праведности, транспарентности и објективности, ВСТС БиХ настоји да именује судије и тужиоце на основу система којим се утврђује да ли кандидати посједују кључне способности које судија или тужилац треба да има.

Поред наведеног, веома је важно да ВСТС БиХ утврди да ли је кандидат способан да непристрасно, савјесно, марљиво, одлучно и одговорно обавља дужност, као и да се утврди његово понашање ван посла, професионална непристрасност и углед.

Од почетка провођења правосудне реформе, ВСТС БиХ константно настоји унаприједити овај поступак и утврдити способности које су неопходне да би нека особа била именована на правосудну позицију.

Како би се процијениле способности неког кандидата, ВСТС БиХ углавном примјењује сљедеће показатеље:

- Познавање закона, способност њихових тумачења и примјене на конкретну чињеничну ситуацију;
- Управљање судским поступцима, одређивање приоритета у раду и способност обављања радњи у току поступка у оптималним роковима;
- Концизно, јасно и аргументовано усмено и писмено изражавање;
- Спремност да стиче нова знања и вјештине, да побољшава своје способности и да је одговарајуће мотивисан;
- Непристрасност, да се придржава етичких стандарда, да је одговоран и да посједује моралну храброст;
- Способност личног представљања;

- Посједовање личног интегритета, способност самосталног доношења одлука, да посједује лично поштење, да га карактерише присуство повјерљивости те одсуство самољубивости, самоистицања, ароганције и произвољности.

Из напријед наведеног јасно произилази да ВСТС БиХ провјеру интегритета (подобности) кандидата за позицију судије, тужиоца или стручног сарадника, врши у континуитету, и то у оквиру процеса верификације пријавног материјала за сваког кандидата посебно, па све до момента преузимања дужности на коју је неки кандидат именован.

1.4.1.2. Прва верзија софтвера за писмено тестирање

Када је у питању поступак одабира и именовања, евидентно је да овај поступак дуго траје, јер је процедура прописана Законом о ВСТС-у БиХ, врло сложена. ВСТС БиХ улаже максималне напоре да убрза све фазе поступка колико је то објективно могуће. Међутим, овај процес и даље успорава велики број пријављених кандидата, те чињеница да се већина кандидата истовремено пријављује на више објављених позиција.

Посебан проблем за ВСТС БиХ и даље представља немогућност попуњавања правосудних позиција у складу са уставном одредбом којом се уређују једнака права и заступљеност конститутивних народа и Осталих, при чему ВСТС БиХ долази у ситуацију да за поједине позиције конкурс понавља и по неколико пута, што директно утиче на ефикасност правосуђа у цјелини.

Услјед немогућности попуњавања одређених позиција, конкурс је требало понављати више пута (за 60-70 позиција) што је свакако успоравало процес именовања, те је захтијевало далеко већи ангажман људских и материјалних ресурса ВСТС-а БиХ.

У складу са законом о ВСТС-у БиХ, ниједно лице не може бити именовано на правосудну позицију уколико се са њим не обави разговор. У досадашњој пракси ВСТС-а БиХ, провјеравање стручности кандидата према критеријима прописаним чланом 43. Закона о ВСТС-у, вршена је на основу обављеног усменог разговора/интервјуа. Међутим, у складу са чланом 39. Закона о ВСТС-у („Службени гласник БиХ“, бој 25/04, 93/05, 48/07 и 15/08), ВСТС БиХ може увести квалификационо тестирање у писменој форми.

Имајући у виду наведену законску могућност, ВСТС БиХ је увођење писменог тестирања планирао као један од стратешких циљева у Стратешком плану ВСТС-а БиХ за период од 2010. до 2013. године. У овом документу је наглашено да је портебно увести писмено тестирање кандидата за правосудне позиције на основном нивоу, односно судија, тужилаца и стручних сарадника за које би именовање представљало „улазак у правосуђе“. На овај начин би се засигурно допринијело објективнијем оцјењивању кандидата с једне стране, а с друге стране, сам поступак именовања би био краћи, квалитетнији и транспарентнији.

С обзиром на планиране активности из Стратешког плана, у сарадњи са Пројектом за развој сектора правосуђа II (у даљем тексту: ПРСП II), ВСТС БиХ је у 2010. години формирао Радну групу за побољшање испитних процедура ВСТС-а БиХ за судске и тужилачке позиције. Задатак Радне групе је да изради приједлог писменог теста, ка и приједлог за унапређење усменог теста за судске и тужилачке позиције, те да организује јавну кампању у циљу публицирања израђених приједлога.

Након формирања Радне групе и прецизирања административе и стручне подршке Радној групи, у 2011. години, Радна група је појачала рад на провођењу задатака утврђених Стратешким планом и одлукама Савјета.

У циљу реализације задатих циљева, Радна група је препознала потребу за развојем и увођењем савремених модела стандардизованих писмених тестова који се проводе

према једнаким условима и критеријумима за све кандидате уз примјену информационо-комуникационих технологија.

Развијена је прва верзија софтвера која је укључила и функционалност вишефазног тестирања кандидата. Прва верзија софтвера је већ презентована Радној групи, а коначна верзија софтвера ће се развити након што буде у цијелости дефинисана процедура тестирања кандидата. Примјена писменог теста, већ у наредној години ће бити тестирана у пракси.

1.4.1.3. Финансирање судова и тужилаштва

Адекватно финансирање је један од најважнијих услова за несметано обављање редовних судских и тужилачких активности, независност у раду правосудних институција, као и за провођење реформе правосудног система.¹³ Сви финансијски издаци правосудних институција финансирају се из буџета који су под ингеренцијом надлежних законодавних и извршних власти, изузев дијела који се финансира из донаторских средстава а која су углавном намијењена за финансирање различитих реформских пројеката.

Судови и тужилаштва у Босни и Херцеговини се финансирају из 14 различитих извора финансирања. Средства за Суд БиХ и Тужилаштво БиХ одобравају се у буџету заједничких институција БиХ. Правосудне институције у Републици Српској финансирају се из буџета Републике Српске. Средства за Врховни суд Федерације БиХ и Тужилаштво Федерације БиХ обезбјеђују се у буџету Федерације БиХ, а за остале правосудне институције у Федерацији БиХ у одговарајућим кантоналним буџетима. Финансирање правосудних институција Брчко Дистрикта БиХ је под ингеренцијом извршне и законодавне власти Дистрикта.

Закон о ВСТС-у БиХ¹⁴ дефинише да ВСТС БиХ „учествује, према властитој оцјени у процесу израде годишњих буџета за судове и тужилаштва“, а ентитетски закони о судовима¹⁵ експлицитно наводе да:

- сви судови своје буџетске захтјеве достављају ВСТС-у, а коментаре ВСТС-а, уколико их има, достављају надлежном министарству правде заједно са буџетским захтјевима,
- уколико се надлежно министарство правде не слаже са приједлогом буџета суда, о томе ће извијестити ВСТС, те да
- ће надлежно министарство финансија односно влада, прије него што измијени приједлог буџета суда, обавити консултације са ВСТС-ом.

ВСТС примјењује исте процедуре и за тужилаштва, а на основу горе наведених надлежности прописаних Законом о ВСТС-у БиХ.

У процесу усвајања буџета за судове и тужилаштва ВСТС БиХ има законска овлашћења да:

13 Адекватно финансирање је један од средњорочних приоритета Европског партнерства са Босном и Херцеговином (Одлука Савјета Европске уније 2008/2011/ЕЦ).

14 Члан 17. став 15. и 16. Закона о ВСТС-у („Службени гласник БиХ“, бр. 25/04; 93/05, 48/07 и број 15/08).

15 Закон о судовима Федерације БиХ („Службене новине ФБиХ“, бр. 38/05 и 22/06) и Закон о судовима Републике Српске („Службени гласник Републике Српске“, бр. 111/04, 109/05, 37/06, 17/08, 119/08 и број 58/09).

- даје приједлоге, према властитој оцјени, у вези са годишњим буџетом предложеним од стране државних тијела и/или влада за судове и тужилаштва;
- даје и износи, према властитој оцјени, приједлоге за измјену буџета предложених од стране државних органа и/или влада и/или Правосудне комисије Брчко Дистрикта Босне и Херцеговине надлежним законодавним органима.

1.4.1.4. Анализа закона којим су регулисани буџети судова и тужилаштва

Акционим планом за провођење Стратегије за реформу сектора правде у БиХ, у оквиру стратешког програма 1.1.1. „Израдити и спровести формалне механизме припреме, усвајања и извршења буџета правосудних институција у БиХ који обезбјеђују независност правосуђа”, предвиђена је активност израде анализе важећих прописа везаних за процес припреме, усвајања и извршења буџета, као и анализе степена примјене тих прописа са конкретним приједлозима везаним за припрему, усвајање и извршење буџета судова и тужилаштва у БиХ.

ВСТС БиХ је током 2011. године усвојио наведену анализу са препорукама које се односе на унапређење система финансирања правосудних институција које ће обезбиједити већи степен независности правосудних институција у буџетском процесу.

Кључни закључак наведне анализе је да постојећи законски оквир углавном не омогућава довољан степен независности правосудних институција од извршне власти у буџетском процесу. Надлежна министарства могу кроз процес припреме, усвајања и извршења буџета, односно неодобравањем довољног износа финансијских средстава, покушати остварити утицај на рад правосудних институција. Чак и ограничена овлашћења која ВСТС БиХ има нису досљедно имплементирана у пракси. Надлежна министарства врло ријетко консултују или узимају у обзир мишљење ВСТС-а БиХ о потребном износу средстава за судове и тужилаштва у БиХ у процесу припреме и усвајања буџета за судове и тужилаштва.

Осим питања овлашћења које имају правосудне институције, наглашен је проблем фрагментираности финансирања правосудних институција које онемогућује остварење принципа једнаког приступа правди за грађане, имплементацију стратегија на државном нивоу, те доводи у неравноправан положај судове и тужилаштва у БиХ.

Усвојене препоруке се односе на законско јачање улоге ВСТС-а БиХ у буџетском процесу за судове и тужилаштва како је и назначено Акционим планом за спровођење Стратегије за реформу сектора правде у БиХ. Рјешење које се примјењује у Брчко Дистрикту кроз законски оквир према коме Правосудна Комисија Брчко Дистрикта предлаже буџет за судове и тужилаштво Дистрикта директно законодавним органима, без могућности да извршне власти измијене буџетски приједлог би могао бити основ за будућа рјешења када је у питању буџетски процес. Такође, препоруке се односе на смањење фрагментираности финансирања правосудних институција, у смислу да је потребно смањити фрагментираност кроз увођење јединственог финансирања свих судова и тужилаштва у Федерацији БиХ из буџета Федерације БиХ, као прелазну фазу ка јединственом финансирању свих судова и тужилаштва у БиХ.

1.4.1.5. Усвојени буџети судова и тужилаштва за 2011. годину

У складу са овлашћењима одређеним Законом о ВСТС-у БиХ, током 2010. године ВСТС БиХ је судовима и тужилаштвима упутио смјернице за израду буџетских приједлога за 2011. годину. Смјернице ВСТС-а БиХ за израду буџета помажу правосудним институцијама да припреме буџетски захтјев, а садрже и процјену ВСТС-а БиХ о буџетским средствима потребним за нормално функционисање институције.

Кључне претпоставке на којима се заснивају смјернице за судове и тужилаштва су:

- кадровско јачање судова и тужилаштва, а ради рјешавања великог броја неријешених предмета.
- јачање техничких капацитета за набавку ИКТ опреме, ради нормалног функционисања успостављеног информатичког система за управљање предметима у правосуђу.
- Процјена потребних средстава за издатке за материјал и услуге је рађена на основу података о стварним трошковима из 2008. и 2009. године, одобреном буџету за 2010. годину, броју ријешених предмета, те очекиваној стопи инфлације.

Поред учешћа у припреми буџетских приједлога за судове и тужилаштва у БиХ, ВСТС БиХ је у складу са својим надлежностима током 2011. године организовао низ састанака са представницима извршних и законодавних власти, с циљем покушаја обезбјеђења адекватних финансијских средстава у буџетима за 2011. и 2012. годину.

Табела 1.4.1. садржи поређење смјерница ВСТС-а БиХ и усвојених буџета за 2010. и 2011. годину за правосудне институције којима ВСТС БиХ упућује буџетске смјернице¹⁶.

16 Табела не садржи податке за Суд БиХ и Тужилаштво БиХ из разлога што до момента припреме извјештаја нису објављени подаци о одобреном буџету за 2011 годину.

Табела 1.4.1: Буџетске смјернице ВСТС-а БиХ и усвојени буџети за 2011. годину у КМ

Економски код	Одобрени буџет 2010. године	Смјернице ВСТС-а за 2011.годину	Одобрени буџет 2011. године	Измјене и допуне буџета 2011. године	Одобрени буџет 2011. године/ ВСТС смјернице	Измјене и допуне буџета/ одобрени буџет 2011. године
	I	II	III	IV	VI=III/II	VII=IV/III
Република Српска						
Бруто плате и надокнаде	43.551.100	51.750.797	44.558.000	48.457.500	-13,9%	8,8%
Материјал и услуге	9.506.100	14.652.042	8.572.000	11.352.400	-41,5%	32,4%
Капитални издаци	325.800	3.374.098	223.000	227.100	-93,4%	1,8%
Укупно	53.383.000	69.776.937	53.353.000	60.037.000	-23,5%	12,5%
Федерација БиХ						
Бруто плате и надокнаде	91.245.657	108.295.501	94.876.890	93.979.836	-12,4%	-0,9%
Материјал и услуге	20.001.529	24.864.195	20.054.071	21.123.354	-19,3%	5,3%
Капитални издаци	1.187.964	6.652.675	1.508.738	1.303.069	-77,3%	-13,6%
Укупно	112.435.150	139.812.370	116.439.699	116.406.259	-16,7%	0,0%
Брчко Дистрикт						
Бруто плате и надокнаде	4.831.046	4.461.472	4.955.855	4.955.855	11,1%	0,0%
Материјал и услуге	1.194.000	1.243.983	1.074.000	1.234.000	-13,7%	14,9%
Капитални издаци	230.000	285.273	40.000	40.000	-86,0%	0,0%
Укупно	6.255.046	5.990.728	6.069.855	6.229.855	1,3%	2,6%

Првобитно одобрени буџети у Републици Српској су задржани на нивоу одобреног буџета за 2010. годину. Треба нагласити да су буџети привредних судова увећани за 23,7% (око 900.000 КМ) у односу на 2010. годину, док су буџети осталих правосудних институција умањени за приближно једнак износ. Повећање износа средстава за привредне судове је оправдано чињеницом да су током 2010. године функционисали пуних 8 мјесеци, док су одобрена средства за 2011. планирана за пуних 12 мјесеци. Треба напоменути да су током 2010. године редовним функционисањем судова и тужилаштва настале обавезе које, због недовољног износа одобрених средстава за 2010. годину, нису исплаћене из буџета 2010. године у износу од приближно 3,6 милиона КМ и то углавном на позицијама које се односе на трошкове кривичног поступка. И поред наведне чињенице одобрени буџет је на позицијама материјала и услуга, на које се односе наведене обавезе, умањен у односу на 2010. годину и то за 9,8% (око 930.000 КМ).

Одобрени буџет за судове и тужилаштва у Републици Српској за 2011.годину је за 23,5% мањи од потребних средстава по процјени ВСТС-а БиХ. Кључни разлог одступања је чињеница да кадровско јачање које подразумева повећање броја судија и пратећег административног особља, изузев привредних судова и других појединачних случајева, углавном није финансијски подржано од стране извршних власти. Током 2011. године судовима у Републици Српској је у одређеном периоду због нередовног плаћања поштанских услуга, ускраћено пружање ове врсте услуга, а примјетна су и значајна кашњења у плаћању обавеза углавном за трошкове кривичног поступка.

Крајем 2011. године су усвојене Измјене и допуне буџета којима су судовима одобрена средства за „издатке за отплату неизмирених обавеза из ранијих година“. Ове обавезе се односе углавном на обавезе према адвокатима и вјештацима из претходних година. Осим тога, свим буџетским корисницима су одобрена додатна средства ради обезбјеђења довољних средстава за исплаћивање већих стопа пореза и доприноса на плате који су се почели примјењивати почетком 2011. године. Из наведених разлога су Измјенама и допунама буџета одобрена средства увећана за 12,5% у односу на првобитно одобрени буџет. Овим увећаним измјенама и допунама буџета разлика између одобрених средстава и смјерница ВСТС-а БиХ је смањена на око 14%.

У Федерацији Босне и Херцеговине је одобреним буџетом за 2011. годину одобрен већи износ у односу на 2010. годину и то за око 4 милиона КМ (3,6%). Из 2010. године су остале неизмирене обавезе које, због недовољних средстава одобрених за 2010. годину, нису реализоване буџетом за 2010. годину у износу од око 3,2 милиона КМ. И поред тога, средства одобрена за издатке за материјал и услуге, на које се углавном односе наведене обавезе, су током 2011. године углавном задржана на нивоу 2010. године. Поменуто јачање кадровских капацитета у буџетима судова је дјелимично подржано у само неколико кантона. И током 2011. године ВСТС БиХ је информисан о нередовном измирењу обавеза за комуналне услуге и трошкове кривичног поступка у једном броју правосудних институција, а у појединачним случајевима је забиљежен и недостатак основног канцеларијског материјала за рад чиме је угрожено основно функционисање институција.

Измјенама и допунама буџета су средства предвиђена за судове и тужилаштва у ФБиХ задржана на приближно једнаком нивоу у односу на првобитно одобрени буџет.

У оба ентитета су одобрена минимална средства за капиталне издатке и то само за мали број правосудних институција.

Одобрени буџет за 2011. годину за правосудне институције Брчко Дистрикта БиХ је већи за 1,3% у односу на средства одобрена за 2010. годину. Треба напоменути да су средства већа и у односу на смјернице ВСТС-а БиХ и то за 1,3%. Повећање броја судија према приједлогу ВСТС-а БиХ је углавном подржано у буџетима судова. Измјенама и допунама буџета су одобрена додатна средства на позицији трошкова материјала и услуга (за 14,9%) тако да су укупна средства већа за 2,6% у односу на првобитно одобрени буџет. Измјенама и допунама су одобрена средства приближна нивоу потребних средстава предвиђених смјерницама.

Када је у питању финансирање правосудних институција у Брчко Дистрикту за сад се може констатовати да је на задовољавајућем нивоу.

1.4.1.6. Буџет ВСТС-а

ВСТС-е се финансира из средстава буџета институција БиХ и из донаторских средстава.

Финансирање ВСТС-а из средстава буџета институција БиХ

Укупна средства додијељена ВСТС-у из буџета БиХ за 2011. годину су износила 4.415.472 КМ. Извршење буџета за текуће издатке на дан 31.12.2011. године износи 4.414.526 КМ односно 98,99%. У 2011. години из буџета институција БиХ нису финансирани капитални издаци.

Финансирање ВСТС-а из донаторских средстава

У складу са чланом 15. став 9. Закона о ВСТС-у, ВСТС може примати средства од међународних донатора за оперативни буџет као и за посебне пројекте реформе правосуђа ван оперативног буџета ВСТС-а. Средства се извршавају у складу с уговором са донатором путем Информационог система финансијског управљања Министарства финансија и трезора БиХ са донаторских рачуна отворених у Централној банци БиХ.

ВСТС је у току 2011. године реализовало пројекте финансиране из донаторских средстава укупне уговорене вриједности 9.654.806 КМ од чега је током реализације сљедећих пројеката извршено 6.409.033 КМ односно 66,38%:

- Информационо-комуникациона стратегија ВСТС-а - Холандија и Шведска;
- Подршка оснивању Центра за судску документацију – Шпанија;
- Реформа правосуђа у БиХ – Норвешка;
- Јачање улоге тужилаца у систему кривичног правосуђа – Швајцарска;
- Подршка правосуђу БиХ у процесуирању предмета ратних злочина – Велика Британија
- Подршка правосуђу у БиХ – Европска комисија
- Подршка преносу знања и материјала у вези предмета ратних злочина са МКСЈ на национална правосуђа – OSCE/ODIHR

Остатак неутрошених средстава у износу 3.245.767 КМ се преноси у наредну буџетску годину за наставак и имплементацију вишегодишњих пројеката.

Ревизије

У току 2011. године Канцеларија за ревизију институција БиХ је извршила коначну ревизију финансијског пословања ВСТС-а за 2010. годину те претходну ревизију финансијских извјештаја ВСТС-а за 2011. годину, закључно са 31.09.2011. године. ВСТС је у оба случаја добио позитивно мишљење Канцеларије за ревизију институција БиХ будући да у току ревизија нису уочене слабости које могу утицати на финансијске извјештаје и правилност пословања. Канцеларија за ревизију ревидира финансијске извјештаје ВСТС-а независно од извора финансирања – дакле, укључујући и донаторска средства.

Поред ревизије коју проводи Канцеларија за ревизију, већина донатора захтијева и мишљење независног ревизора, које се донатору доставља уз завршни извјештај о реализацији пројекта и финансијски извјештај о извршењу средстава. Независни ревизори су у току 2011. године извршили ревизије пет пројеката, а резултати истих су потврдили позитивна мишљења Канцеларије за ревизију.

Набавке

Поступци јавних набавки су у 2011. години проведени у складу са:

- Законом о јавним набавкама Босне и Херцеговине („Службени гласник БиХ“, број 49/04, 19/05, 52/05, 95/05, 8/06, 24/06, 70/06, 12/09 и 60/10) – за све набавке које нису биле изузете од примјене истог и
- по правилима додјеле уговора Европске уније (утврђеним у Практичном водичу кроз поступке набавки ЕУ у контексту земаља нечланица) – када је примјена истих била предвиђена споразумом са донатором.

Током 2011. године је (искључујући директне споразуме) проведено укупно 67 поступака са 73 ЛОТ-а.

1.4.2. Примјери напада на независност правосуђа

У прошлој години, ВСТС БиХ се суочио са изазовима односно оспоравањем његових надлежности, као и директним угрожавањем његове независности као и независности правосуђа уопште. Између осталих постојећих реторичких и политичких оспоравања рада ВСТС БиХ и правосуђа у цјелини, три питања се могу издвојити као карактеристична за 2011. годину.

1.4.2.1. Предложени референдум у РС у вези функционисања Суда БиХ и Тужилаштва БиХ

Дана 13. марта 2011. године, Народна скупштина Републике Српске је донијела одлуку да се у Републици Српској одржи референдум како би се утврдило да ли грађани овог Ентитета одобравају рад Суда БиХ и Тужилаштва БиХ. Ово је било пропраћено снажном политичком реториком којом се критиковао рад тих правосудних институција, тврдећи да су биле пристрасне у процесуирању ратних злочина. Остаје нејасно какве би посљедице биле за ове институције и владавину права у Босни и Херцеговини и у Републици Српској да је референдум одржан 13. јуна, односно да је био успјешан. Међутим, ОНР, ЕУ и ОССЕ, као и већи број домаћих субјеката, озбиљно су критиковали одлуку о одржавању референдума.

Ово питање је разријешено на начин да су власти Републике Српске одустале од одржавања референдума и прихватиле да се њихове притужбе рјешавају у оквиру структурисаног дијалога за правосуђе у организацији Европске уније, који је започео средином године.

1.4.2.2. Одлука предсједнице ФБиХ о именовану судије Уставног суда

Одлуком предсједнице Федерације БиХ од 3. фебруара 2011. године за судију Уставног суда ФБиХ именован је кандидат, који није био у приједлогу ВСТС БиХ поводом попуњавања три позиције судија Уставног суда ФБиХ. Једнострана одлука предсједнице ФБиХ није била у складу са Уставом ФБиХ, који је допуњен одредбама Амандмана LVI, који су били дио одлуке ОНР-а, на основу којих предсједник ФБиХ именује судије на основу приједлога кандидата ВСТС БиХ.

Ово питање је актуелно више година јер је предсједница ФБиХ од 2008. године одбијала да изабере кандидате које је предложио ВСТС БиХ. Комунике Управног одбора Савјета за имплементацију мира, од 26. марта 2009. године, третирао је ово питање у којем је изражена велика забринутост да овакве активности представљају напад на институције на државном нивоу као и на основни принцип независности судства од политичког утицаја.

Тим поводом ВСТС БиХ је у 2011. години промптно реаговао и позвао надлежне власти ФБиХ да поштују уставну и законску надлежност ове државне институције приликом именовања судија у Уставни суд ФБиХ.

Интервенцију ВСТС БиХ је подржао ОНР и одустало се од именовања. Међутим, до 31.12. 2011. године, ситуација је остала непромијењена јер је предсједница ФБиХ одбила да изврши именовање кандидата са листе ВСТС БиХ.

1.4.2.3. Нацрт закона о судовима Републике Српске

Током 2011. године, ВСТС БиХ је имао интензивну комуникацију са Министарством правде РС у процесу припремања Нацрта Закона о судовима РС.

ВСТС БиХ је 9. септембра упутио своје друго и садржајније Мишљење на нацрт Закона о судовима Републике Српске.

У Мишљењу је истакнуто да су Нацртом предвиђене одредбе Закона којим се очигледно слаби улога и позиција ВСТС-а БиХ, да то подрива независност правосуђа Републике Српске, односно Босне и Херцеговине. Посебан осврт је био на одредбе које су у директној супротности са важећим Законом о ВСТС БиХ. Својим Мишљењем, ВСТС је такође третирао и питање одређених законских рјешења и одговорности која су раније пренесена на државни ниво, на основу Споразума о преношењу одређених одговорности ентитета кроз утемељење ВСТС-а БиХ.

Мишљење ВСТС БиХ је оцијенило проблематичним сљедећа питања:

- Предложено укључивање Министарства правде РС у вези употребе ИК технологија у судовима;
- Понављање законских услова за обављање судијске дужности;
- Предложено укључивање Министарства правде РС у процес именовања додатних судија;
- Ограничење улоге ВСТС БиХ у процесу припремања судских буџета;
- Успостављање нових основних судова без оправданих разлога.

Напомене ради, предложено мишљење ВСТС-а БиХ на поменути Закон су подржали Мисија OSCE-а као и Удружења судија Републике Српске, Федерације БиХ, те Босне и Херцеговине као и Мисија OSCE-а у Босни и Херцеговини.

У свом пропратном писму Министарству правде Републике Српске, ВСТС БиХ је такође нагласио да би било пожељно успоставити директну комуникацију, у смислу препоруке са недавно покренутог структурисаног дијалога о правосуђу између Европске уније и Босне и Херцеговине, у којој се тражи да се "све институције укључе у конструктиван дијалог са циљем проналажења мјера којима би се даље ојачали независност, професионализам и одговорност цијелог сектора", како би се размотриле могуће измјене и допуне Закона о судовима РС, које би биле свима прихватљиве.

Након тога, препорукама Европске уније са другог састанка структурисаног дијалога категорички се захтијевало да нацрт Закона буде "у потпуности у складу са прерогативима и препорукама ВСТС-а". Међутим, и поред препорука Структурисаног дијалога као и будућим писаним препорукама да се поново размотри законски приједлог, које је упутио EUSR и OSCE, Народна Скупштина РС је усвојила предметни Закон на 14. сједници у децембру 2011. године.

Тим поводом, ВСТС БиХ је на сједници од 21.12.2011. године изразио спремност да одлучно аргументима брани своје законске надлежности и тражи да се поштују прерогативи и препоруке ВСТС-а БиХ. Овом реакцијом су поновно изражени приговори као и поновљене могуће измјене закона, што је наведено у писму министру правде РС.

Иако не припада активностима из 2011. године, треба навести, у сврху потпуне информације, да је ова изузетно тешка ситуација ријешена на задовољавајући начин почетком 2012. године, када су се преговарачи из ВСТС-а, на челу с предсједником Новковићем, сусрели с министром правде Републике Српске на састанку у Бриселу, у организацији директора за западни Балкан, господином Пјером Мирелом. Стране су се договориле о амандманима и министар Селман се сложио да упути амандмане у Народну скупштину Републике Српске на усвајање.

Укратко, третирајући питање политичких напада на ВСТС БиХ као и правосуђе БиХ, квалитетна реакција ВСТС БиХ се може сублимирати у изјави чланова Предсједништва ВСТС БиХ, током разговора са Високим представником међународне заједнице у БиХ, који је одржан 1. септембра 2011. године.

Представници Предсједништва ВСТС БиХ су том приликом казали да ће ова институција остати ван актуелних политичких дешавања поштујући принципе независности и непристрасности, те да је њен приоритет успостава владавине права на чему досљедно инсистира. Унапређење рада ВСТС-а и босанскохерцеговачког правосуђа је једини начин да се одговори на учестале нападе на ову институцију и правосуђе, наглашавајући да ВСТС БиХ од међународне заједнице очекује подршку у сегменту усвајања закона којима се покушавају смањити надлежности и ослабити позиција ВСТС-а и угрозити принцип самосталности. Такође је истакнуто да је ВСТС БиХ спреман за Структурисани дијалог између Европске уније и Босне и Херцеговине у сектору правосуђа, те да је с тим у вези основао експертну радну групу која ће разматрати сва релевантна питања везана за овај дијалог. ВСТС је спреман да се обрачуна са свим негативностима у професионалној заједници уколико појединци желе угрозити независност правосуђа од политичке власти и дневне политике, закључили су чланови Предсједништва ВСТС-а.

ПОГЛАВЉЕ 2 ЕВРОПСКЕ ИНТЕГРАЦИЈЕ

2.1. Стратегија проширења Европске комисије и кључни изазови

2.1.1. Извјештај Европске комисије о напретку БиХ за 2011. годину

Стратегија проширења и кључни изазови у периоду од 2011. до 2012. године (ЦоМ (2011.) 666) и Извјештај о напретку Босне и Херцеговине за 2011. годину су документи Европске комисије који првенствено апострофирају владавину права као велики изазов и један од услова за државе које су изразиле интенцију да буду дио чланства Европске уније.

Битно је нагласити да су све земље, у предприступним процесима, имале задатак да изграђују независно и ефикасно правосуђе.

Извјештај о напретку за БиХ за 2011. годину обухвата период од октобра 2010. до септембра 2011. године. Комплетан напредак БиХ се мјери на основу донесених одлука, усвојених закона и проведених мјера.

У оквиру поглавља извјештаја под називом „Политички критеријуми“ је разматран напредак БиХ у испуњавању политичких критеријума у смислу стабилности институција које обезбјеђују и гарантују владавину права, демократију, поштивање људских права, те област реформе правосуђа. У истом поглављу извјештаја је наведено да је “остварен ограничен напредак”¹⁷.

Између осталог, у извјештају се наводи да су се “представници политичких власти Босне и Херцеговине те представници правосудних институција на различитим нивоима укључили у Структурни дијалог о правосуђу са ЕУ. Овај дијалог је покренут у јуну 2011. године у оквиру процеса стабилизације и придруживања како би се олакшала ревизија законодавства и функционисања институција у складу са одговарајућим европским стандардима, те у циљу обезбјеђења независног, ефикасног, непристрасног и одговорног правосудног система”.¹⁸ Наведено је и то да још “није обезбијеђена независност правосудног система.”¹⁹

Извјештај такође третира и питање појачаних политичких притисака и вербалних напада на правосуђе. У истом је наведено: “Политички представници, нарочито из Републике Српске, оспоравали су легитимитет и улогу Високог судског и тужилачког савјета (ВСТС-а), Суда Босне и Херцеговине и Тужилаштва Босне и Херцеговине. Покушај подривања

17 Извјештај Европске комисије о напретку БиХ за 2011. годину поглавље “Политички критеријуми”

18 Исто.

19 Исто.

независности правосудног система и даље представља разлог за озбиљну забринутост. Сложености до којих долази услед четири одвојена правосудна система (на нивоу државе, Републике Српске, Федерације и њених десет кантона и Брчко Дистрикта) и даље представљају изазове правилном функционисању свеукупног правосудног система. Усклађивање буџетских поступака и рационализација надлежности између четрнаест надлежних органа власти и даље представља проблем који озбиљно утиче на независност правосуђа. У 2010. години финансијски ресурси издвојени за судове и тужилаштва износили су приближно 0.79% БДП-а.²⁰

У погледу **одговорности**, у извјештају је наведено да је побољшан рад Канцеларије дисциплинског тужиоца која се бави дисциплинском одговорношћу судија и тужилаца, те да је смањен и број неријешених предмета у судовима. У јуну је суспендован главни тужилац Босне и Херцеговине и у међувремену именован в.д. главног тужиоца. У Републици Српској је након двије године кашњења именован главни тужилац. У Уставном суду Федерације од укупно девет судија остаје да се именују још три.

У погледу **ефикасности** остварен је умјерен напредак у рјешавању неријешених старих предмета. Високи судски тужилачки савјет је наставио с пружањем подршке судовима широм земље у циљу ефикасног рјешавања овог проблема, између осталог и оснивањем посебне Јединице за ефикасност правосуђа.

Бавећи се питањем процесуирања предмета ратних злочина, извјештај констатује да је “умјерен напредак постигнут”²¹ у овом сегменту, као и “одређени напредак”²² у имплементацији Државне стратегије за рад на предметима ратних злочина.

У том смислу, у извјештају је дата оцјена да је “процесуирање предмета ратних злочина на Суду Босне и Херцеговине и даље на задовољавајућем нивоу. Међутим, и даље је ограничено и неуједначено процесуирање предмета ратних злочина на судовима у кантонима и у Брчко Дистрикту. Ентитети и Брчко Дистрикт су и даље онемогућени у процесуирању предмета ратних злочина услед недостатка људских ресурса у различитим тужилаштвима, те ограничених просторних увјета и недостатка адекватне заштите свједока и служби за подршку. Осим тога, различите праксе у примјени различитих кривичних закона између судова на различитим нивоима и даље представљају проблем који је потребно ријешити како би се гарантовала равноправност грађана пред законом.”²³

Поред тога, Савјет је усвојио Одлуку о редовним и додатним судијама којом је повећан број позиција. Међутим, с обзиром на недостатак финансијских средстава попуњено је свега неколико позиција које је оформио ВСТС. Савјет је усвојио мјере за смањење броја заосталих предмета који се тичу тужби за неплаћене комуналне рачуне и предмета регистрације предузећа. У Федерацији је смањен број заосталих предмета. Међутим, и даље постоји велик број заосталих предмета у цијелој земљи, са приближно 2 милиона предмета који још увијек нису узети у рад, од којих су већина судски предмети који се тичу неплаћених комуналних рачуна.

Битно је напоменути да је настављен напредак на унапређењу информационих технологија у судовима и тужилаштвима. Запослени у судовима и тужилаштвима у

20 Исто.

21 Исто.

22 Исто

23 Исто

цијелој Босни и Херцеговини имају приступ својим предметима захваљујући Системима за управљање предметима. Веб портал правосуђа је у потпуности доступан свим корисницима путем којег им је омогућен приступ како правним мишљењима врховних судова ентитета тако и значајном броју судских одлука. Такође је побољшан електронски приступ судским предметима у већини судова и исти се користи у великом обиму. Стратегија за бригу о корисницима судова којом су обухваћене информативне активности је усвојена у већини судова у цијелој земљи. Захваљујући обнови побољшано је стање броја судова и тужилаштва у цијелој земљи. Упркос другачијој оцјени коју је ВСТС дао у 2010. години, усвојене су измјене и допуне Закона о судовима у Федерацији БиХ које омогућавају поновно формирање појединих општинских судова који су претходно били укинута. Међутим, до поновног формирања ових судова још није дошло. Центри за едукацију судија и тужилаца (ЦЕСТ) у два ентитета пружају обуку области правосуђа.

Анализирајући наведени извјештај, може се констатовати да је реформа правосуђа, односно изградња независног, ефикасног, непристраног и одговорног правосуђа, у складу са европским стандардима, и даље у раној фази. Извјештај наводи да је “потребно убрзати provedбу Стратегије за реформу сектора правде и Државне Стратегије за рад на предметима ратних злочина”²⁴. Оно што је ВСТС БиХ препознао као један од главних проблема у процесу стварања независног правосуђа, што извјештај потврђује, то је расцјепкан правни оквир на свим нивоима правосуђа, који оптерећује одржавање и развој система, како у процесу законодавног изграђивања и уједначавања, тако и у процесу финансирања свих тих система. Надаље, у извјештају се наводи да “недостатак поједностављених буџетских надлежности”²⁵, озбиљно утиче на независност и ефикасност правосуђа. На крају, извјештај констатује да чести политички напади на правосуђе и неефикасност, односно велики број неријешених проблема, представљају озбиљне проблеме и разлог за забринутост.

2.1.2. Структурисани дијалог о правосуђу између Европске уније и БиХ

У Стратегији проширења и главним изазовима у периоду од 2011. до 2012. године, наводи се да је у БиХ „укупни темпо реформи био ограничен“, али да је БиХ одлучила да се укључи у Структурисани дијалог о правосуђу у БиХ са Европском унијом, а све у оквиру процеса стабилизације и придруживања. Циљ Структурисаног дијалога је да се у БиХ обезбиједи независно, ефикасно непристрасно и одговорно правосуђе.

Са стајалишта ВСТС БиХ, ова институција има своје добро позиционирано мјесто у Структурисаном дијалогу и спремна је да равноправно приступи дијалогу са свим релевантним факторима у БиХ и ЕУ.

С обзиром да се у јуну 2011. године, релевантно политичко руководство договорило да се укључи у Структурисани дијалог о правосуђу са Европском унијом, а све у оквиру процеса придруживања, ВСТС БиХ је озбиљно приступио овом процесу.

Тако је ВСТС БиХ на својој сједници одржаној 13.07.2011. године, донио Одлуку о успостављању Комисије правосуђа у Босни и Херцеговини за питања структурисаног дијалога. Комисија има задатак да припреми и достави ВСТС-у БиХ на разматрање

24 Исто.

25 Исто.

заједничку платформу правосуђа БиХ у односу на сва питања која ће бити предмет расправе у оквиру Структурисаног дијалога између Европске уније и Босне и Херцеговине.

За чланове Комисије правосуђа именовани су: предсједник ВСТС-а БиХ у својству предсједавајућег, предсједник Суда Босне и Херцеговине, главни тужилац Тужилаштва Босне и Херцеговине, предсједник Врховног суда Федерације Босне и Херцеговине, предсједник Врховног суда Републике Српске, предсједник Апелационог суда Брчко Дистрикта Босне и Херцеговине, предсједник Кантоналног суда у Сарајеву, предсједник Округног суда у Бањој Луци, предсједник Општинског суда у Сарајеву, предсједник Основног суда у Бањој Луци, главни тужилац Републичког тужилаштва Републике Српске, главни тужилац Федералног тужилаштва Федерације Босне и Херцеговине, главни тужилац Тужилаштва Брчко Дистрикта Босне и Херцеговине, главни тужилац Кантоналног тужилаштва у Сарајеву и главни тужилац Округног тужилаштва у Бањој Луци.

Комисија је до сада одржала 5 састанака и на састанцима су донесени конкретни закључци у погледу методологије рада ове Комисије, као и у вези основних питања гледе улоге и начина укључивања представника правосуђа у процесу Структурног правосуђа, измјена и допуна Закона о ВСТС-у БиХ, Закона о Суду БиХ, провођења плана смањења неријешених предмета, процесуирања ратних злочина, регионалне сарадње, итд. Све важније информације о раду Комисије су доступни на правосудном порталу www.pravosudje.ba.

Као основу за наставак Структурисаног дијалога, Европска комисија је донијела први сет прелиминарних препорука. У августу су достављени одговори институција БиХ, између осталих и ВСТС-а БиХ, на Упитник о техничким подацима, који је уручен током уводног састанка овог дијалога, 6. и 7. јула 2011. године.

Други састанак у оквиру Структурисаног дијалога између ЕУ и БиХ о правосуђу, одржан је у Сарајеву, 10. и 11. новембра 2011. године. Као представник Европске уније, састанком је предсједавао директор за западни Балкан Европске комисије Пјер Мирел (Pierre Mirel). У закључку овог састанка, Европска комисија усвојила је неколико исцрпних препорука.

Анализом свих препорука, видљиво је да је ВСТС БиХ добио веома значајну улогу у читавом процесу, као и велике обавезе и одговорност, у сегменту дефинисања и предлагања релевантних рјешења идентификованих проблема, те приједлога за унапређење правосуђа у БиХ.

У првом сету прелиминарних препорука, Европска комисија је истакла значај ВСТС БиХ у процесу успостављања владавине права и подржала техничке разговоре усмјерене на јачање функција ВСТС БиХ, кроз обезбјеђивање одговарајуће равнотеже између независности и одговорности.

Другим сетом препорука, потакнуто је да ВСТС БиХ настави иницијативе за повећање ефективности кроз приједлоге у сегменту рјешавања неријешених старих предмета. Поред тога детерминисана је веома важна улога ВСТС-а по питањима рјешавања предмета ратних злочина. Свим надлежним органима из оба ентитета препоручено је да одржавају конструктиван дијалог са ВСТС-ом у сфери функционисања правосудних институција, структурних ресурса, итд. те се од ВСТС-а захтијева да координира активности између Суда БиХ и осталих судских инстанци у БиХ. Овим препорукама је изражено очекивање од Министарства правде Републике Српске да настави блиску координацију са ВСТС-ом у вези Нацрта Закона о судовима Републике Српске, те да ће се у наведеном Закону водити рачуна о независности судства, који треба да буде у потпуности у складу са прерогативима и препорукама ВСТС-а БиХ. По питању консолидације функција ВСТС-а БиХ, препорукама се очекује од ВСТС-а БиХ да донесе низ нацрта законодавних измјена и допуна, како би се побољшао радни процес те ојачала функционалност, независност и одговорност ВСТС-а БиХ.

Све препоруке са оба састанка Структурисаног дијалога су доступне на правосудном порталу www.pravosudje.ba²⁶.

ВСТС је определијељења да је Структурисани дијалог веома добра прилика да се између представника извршне, законодавне и правосудне власти, постигне заједничко разумијевање и консензус у вези основних питања унапређења реформских процеса у сектору правде и пронађу најбољи начини развоја независног и одговорног правосуђа.

Поводом првог састанка Комисије правосуђа у БиХ за питања Структурисаног дијалога о правосуђу између Босне и Херцеговине и Европске уније, амбасадор Петер Соренсен, шеф Делегације Европске уније у Босни и Херцеговини и специјални представник Европске уније, посјетио је ВСТС БиХ 9. новембра 2011. године, те се обратио свим члановима Комисије.

Предсједник ВСТС-а БиХ и предсједавајући Комисије Милорад Новковић упознао је амбасадора Соренсена са основним задатком Комисије, а то је да припреми и достави ВСТС-у БиХ на разматрање заједничку платформу правосуђа БиХ у односу на сва питања која ће бити предмет расправе у оквиру Структурисаног дијалога између Европске уније и Босне и Херцеговине. У контексту улоге ВСТС-а БиХ у процесу Структурисаног дијалога о правосуђу предсједник Новковић је истакао: „Циљ ВСТС-а БиХ је да сачува и одржи основне принципе правосуђа - независности, непристрасности, стручности и професионализма, односно правосуђе које ће бити у потпуности деполитизовано“.

Амбасадор Соренсен је подржао напоре Комисије правосуђа у БиХ за питања структурисаног дијалога, у циљу да представи координисани допринос свих институција правосуђа у БиХ у припреми наредног састанка. Истакнуто је да је веома битно да правосуђе у оквиру структурисаног дијалога има јединствен став, јер то је вриједан допринос текућим напорима чији је циљ консолидација владавине права и идентификација реформи, које би требало да резултирају ефикасним, непристрасним и одговорним правосудним системом широм земље, што би у крајњем циљу користило сваком грађанину.

У свом обраћању амбасадор Соренсен је истакао да је веома важно разумјети да се не може преговарати о кључним принципима, као што је постојање судских тијела и независност правосуђа. Сви знамо да је реформа неопходна – основана на објективним потребама и релевантним стандардима и правној стечевини ЕУ.

Битно је навести да се ВСТС БиХ активно укључио у састављању релевантних одговора и информација о правосуђу Босне и Херцеговине, на основу достављених упитника ЕУ, а све на основу захтјева који је предао комесар Стефан Филе (Stefan Füle) током уводног састанка о Структурном дијалогу, одржаном у Бањој Луци (6. и 7. јула ове године).

ВСТС БиХ активно учествује у Структурном дијалогу и има велика очекивања од резултата овог дијалога, како у смислу даљег унапређења независности правосуђа, тако и у смислу побољшања ефикасности правосуђа. ВСТС БиХ вјерује да је Структурисани дијалог јединствена прилика да сви актери босанскохерцеговачког правосуђа - извршна, законодавна и правосудна власт, заједно са Европском унијом, утврде постојеће слабости у сектору правде и пронађу најбоље начине њиховог уклањања и даљег развоја независности правосуђа.

Такође, у циљу имплементације одређених препорука са првог састанка Структурисаног дијалога, ВСТС БиХ је 4. новембра 2011. године, уз финансијску подршку Европске уније,

26 <http://pravosudje.ba/vstv/faces/kategorije.jsp?ins=10001&modul=7693&kat=10144&kolona=10147>

одржао међународну конференцију „Судска пракса у примјени кривичног материјалног права у процесуирању предмета ратних злочина у БиХ и региону“. На овој конференцији је презентована досадашња судска пракса у вези примјене кривичног закона код предмета ратних злочина о чему су говорили представници Уставног суда БиХ, Суда БиХ, ентитетских врховних судова, Апелационог суда Брчко Дистрикта БиХ, те представник Вишег суда у Београду.

У циљу реализација препорука Структурисаног дијалога, предсједник ВСТС-а, као предсједник Надзорног тијела за праћење имплементације Државне стратегије за рад на предметима ратних злочина²⁷, је организовао 6 (шест) састанака на којима су разматрани разни аспекти функционисања и рада различитих субјеката (полиције, тужилаштва и судова) задужених за активности на процесуирању ратних злочина. На састанцима су посебно разматране препоруке из оквира Структурисаног дијалога те донесени одговарајући закључци.

У том смислу, посебно је разматрано питање уједначавања судске праксе у предметима ратних злочина у циљу обезбјеђења правне безбједности и једнакости грађана пред законом. Надзорно тијело за праћење провођења Државне стратегије за рад на предметима ратних злочина је, ради равноправности грађана пред законом, а у циљу могућег рјешавања овог питања, организовало конференцију „Судска пракса у примјени кривичног материјалног права у процесуирању предмета ратних злочина у БиХ и региону“ која је одржана у Сарајеву 4. новембра 2011. године. Због организације те конференције Канцеларија Европске уније у БиХ је у препорукама са састанка структурисаног дијалога одржаног 10. и 11. новембра у Сарајеву, одала признање Надзорном тијелу за водећу улогу у отпочињању систематских консултација, отворених за правосуђе на свим нивоима, за академску и стручну заједницу, као и за међународне и стручњаке ЕУ.

Пошто се од Надзорног тијела захтијевају даље активности и састанци у циљу рјешавања овог питања, посебно имајући у виду значајан стратешки циљ „Имплементирати уједначавање судске праксе“, на исту тему је одржан састанак 16.12.2011. године у Бањој Луци гдје је постигнут видан напредак. Оваква пракса Надзорног тијела се и даље проводи, а свим састанцима присуствују предсједница Суда БиХ, предсједници Врховног суда ФБиХ и РС, предсједник Апелационог суда Брчко Дистрикта БиХ, те судије из наведених судова који раде на предметима ратних злочина.

Битно је нагласити да ће ВСТС БиХ и у наредном периоду наставити с активним учешћем у цјелокупном процесу Структурисаног дијалога и да ће конструктивно предлагати најбоља рјешења за даљу реформу правосуђа у Босни и Херцеговини.

2.2. Имплементација Стратегије за реформу сектора правде у БиХ

Стратегија за реформу сектора правде (СРСП) у Босни и Херцеговини усвојена је у јуну 2008. године као заједнички оквир за развој и реформу сектора правде у периоду од 2009. до 2013. године. Овом Стратегијом су се све институције у сектору правде у БиХ обавезале на предузимање бројних мјера на даљој реформи правосуђа и цјелокупног сектора правде, те усклађивање са стандардима ЕУ у овој области.

27 Државна Стратегија за рад на предметима ратних злочина усвојена је 29.12.2008. године на 71. сједници Савјета министара Босне и Херцеговине.

У децембру 2008. године су, усвајањем Акционог плана за имплементацију Стратегије, створене претпоставке за успјешан почетак имплементације СРСП-а. Акциони план је у периоду од почетка имплементације до данас ревидиран два пута, а у 2011. години иницирана је и трећа ревизија Акционог плана, примарно ради његовог усклађивања са препорукама произашлим из Структурисаног дијалога.

Подсјећања ради, Стратегија је подијељена на пет стубова:

- Стуб 1: Правосуђе
- Стуб 2: Извршење кривичних санкција
- Стуб 3: Приступ правди
- Стуб 4: Подршка економском расту
- Стуб 5: Координисан, добро руковођен и одговоран сектор.

Иако су активности ВСТС-а од великог значаја за све реформске процесе у сектору правде, највећи допринос ВСТС-а као водеће институције у правосуђу у БиХ, евидентисан је у оквиру стуба 1 (Правосуђе), гдје су активности и иницијативе ВСТС-а биле круцијалне за реализацију већине стратешких програма. У оквиру овог стуба, од укупно 73 активности чија је реализација била предвиђена у 2011. години, ВСТС је био искључиво одговоран или је дијелио одговорност са другим надлежним институцијама за реализацију 51 (70%) активности, од чега:

- 38 (75%) активности је потпуно реализовано или се одвија континуирано и без проблема,
- (14%) је дјелимично реализовано или се одвија без већих проблема, а
- (11%) није реализовано у предвиђеним роковима.

Од 6 активности које нису реализоване у предвиђеним роковима, једна је предложена за брисање из Акционог плана у предстојећем процесу ревизије као непотребна. Двије активности (усаглашавање правила за доставу судских писмена путем јавних поштанских оператера, те интегрисање CMS-а са Регистром пословних субјеката и Регистром новчаних казни) ВСТС је иницирао и са своје стране финализирао – даљи ток реализације ових активности у потпуности овиси о другим одговорним институцијама. За преостале три активности које нису реализоване (двије активности везане за увођење временских мјерила за рад тужилаца и активност израде приједлога измјена Закона о ВСТС-у у дијелу који се односи на дисциплинску одговорност судија и тужилаца) ВСТС је, због обима и захтјевности процеса, тражио пролонгирање рокова у предстојећем процесу ревизије Акционог плана.

Детаљније информације о provedби појединачних стратешких програма за које је ВСТС одговоран у оквиру стуба 1, дате су у релевантним дијеловима овог извјештаја.

У оквиру активности у стубу 3 стратегије ВСТС је учествовао у реализацији активности у Стратешкој подобласти 3.1. „Међународна правна помоћ“ и у Стратешкој подобласти 3.3. „Брига о корисницима суда и улога цивилног друштва“.

У оквиру Стратешког програма 3.1.1. „Успоставити механизме којима се обезбјеђује циљано стручно усавшавање судија и тужилаца у БиХ и државних службеника у органима који учествују у поступку пружања међународне правне помоћи и сарадње“ ВСТС је у потпуности реализовало активност која се односи на „Одређивање реферата у већим судовима и одјељења који би били првенствено задужени за МПП“.

У оквиру активности „Активности 3.3.1.1“ - „Израдити Акциони план за мјере из Стратегије за које су потребна додатна новчана средства“ сачињен је преглед имплементације

стратешких програма из Стратегије за бригу о корисницима судова у БиХ (СбоКС), појединачно по судовима и појединачно по појединим стратешким програмима са прелиминарним приказом потребних новчаних средстава за потпуну имплементацију неимплементираних стратешких програма. Сачињен је и нацрт Акционог плана за имплементацију СБоКС у којем су идентификоване Активности provedбе за које се сматра да су упитне у смислу могућности имплементације у свим судовима.

У оквиру Стратешког програма 3.3.2. „Повећати ниво доступност информација о организацији и раду судова и тужилаштва у БиХ широј јавности“ ВСТС је реализовао активности које се односе на:

- Примјену стандарда, приступ отвореним рочиштима, приступ судским информацијама, информисање јавности и годишњи извјештаји у свим судовима БиХ.
- Израду и спровођење Стратегије за односе с јавношћу и информисање у свим судовима и тужилаштвима.
- Иницирање и одржавање редовних координационих састанака портпарола министарстава правде и осталих правосудних институција везаних за практичну примјену Закона о слободи приступа информацијама.

У оквиру стуба 4 ВСТС је посебно активно учествовао у раду радне групе за дефинисање проблема у процесу регистрације пословних субјеката и сачињавања приједлога измјена и допуна релевантних закона. Такође, ВСТС је учествовао у активностима које се односе на стратешке програме „Промовисање предности алтернативног рјешавања спорова“ и „Јачање капацитета у привредним одјељењима судова у ФБиХ и у привредним судовима у РС“.

ВСТС је у оквиру својих надлежности, допринио реализацији активности које се односе на стратешке подобласти стуба 5: Координација надлежности, Стратешко планирање и израда политика, Донаторска координација и Европске интеграције.

ПОГЛАВЉЕ 3

ИЗВЈЕШТАЈИ О РАДУ СУДОВА И ТУЖИЛАШТАВА

3.1. ИЗВЈЕШТАЈИ О РАДУ СУДА БиХ И ВРХОВНИХ СУДОВА

СУД БОСНЕ И ХЕРЦЕГОВИНЕ

Табела 3.1.1. Проток предмета

Врста предмета	Неријешени предмети – 1.1.2011	Примљени предмети	Укупан број предмета у раду	Ријешени предмети	Неријешени предмети – 31.12.2011
	I	II	III=I+II	IV	V=III-IV
Кривично одјељење Одјел I - Ратни злочини					
К	22	20	42	17	25
Кпп	40	234	274	272	2
Кпс	21	28	49	40	9
Остало *	10	347	357	285	72
Укупно	93	629	722	614	108
Кривично одјељење Одјел II - Организовани криминал, привредни криминал и корупција					
К	24	94	118	83	35
Кпп	64	121	185	168	17
Кпс	23	99	122	92	30
Остало *	108	445	553	484	69
Укупно	219	759	978	827	151
К.Д. Орг.криминал	6	14	20	14	6
К.Д. Корупција	7	7	14	9	5
Кривично одјељење Одјел III - Остала кривична дјела из надлежности Суда					
К	38	127	165	137	28
Кпп	22	105	127	119	8
Кпс	45	108	153	119	34
Остало *	69	377	446	323	123
Укупно	174	717	891	698	193

Врста предмета	Неријешени предмети – 1.1.2011	Примљени предмети	Укупан број предмета у раду	Ријешени предмети	Неријешени предмети – 31.12.2011
	I	II	III=I+II	IV	V=III-IV
Апелационо одјељење - Одјел I					
Кж	8	8	16	9	7
Кжк	6	4	10	9	1
Кжж	0	1	1	1	0
Остало	0	154	154	152	2
Укупно	14	167	181	171	10
Апелационо одјељење - Одјел II					
Кж	12	30	42	34	8
Кжк	1	5	6	4	2
Кжж	0	2	2	1	1
Остало	0	126	126	125	1
Укупно	13	163	176	164	12
К.Д. Орг.криминал	1	20	21	19	2
К.Д. Корупција	0	14	14	12	2
Апелационо одјељење - Одјел III					
Кж	3	28	31	25	6
Кжк	2	3	5	4	1
Кжж	0	2	2	2	0
Остало	8	32	40	37	3
Укупно	13	65	78	68	10
Управно одјељење					
Управно одјељење I степен	3.033	3.363	6.396	3.067	3.329
Управно одјељење II степен	107	932	1039	923	116
Укупно Управно одјељење	3.140	4.295	7.435	3.990	3.445
УКУПНО	3.666	6.795	10.461	6.532	3.929
Квалитет рада суда (одлуке суда)			Потврђене	Преиначене	Укинуге
			88%	8%	4%

Табела 3.1.3. Реализација рјешавања плана неријешених предмета

	Година иницирања предмета						Укупно
	2010.	2009.- 2006.	2005.- 2001.	2000.- 1996.	1995.- 1991.	1990. и раније	
План	0	0	0	0	0	0	0
Реализација плана	0	0	0	0	0	0	0
Процент остварења плана	0	0	0	0	0	0	0

Остварена норма на старим предметима:

Просјек броја ријешених старих предмета из плана по судији/стручном сараднику:

Табела 3.1.4. Кадровски капацитети

31.12.2011.		Редовне судије				
Број именованих редовних судија	50	Национална структура		Полна структура		
Просјечна старост редовних судија	55,3 г.	Срби	17	34,0%	М 28	56,0%
Број именованих додатних судија	1	Хрвати	9	18,0%	Ж 22	44,0%
Број именованих стручних сарадника	0	Бошњаци	23	46,0%		
Број стално запослених административних радника	146	Остали	1	2,0%		
Број запослених на одређено вријеме	4					
Број приправника /волонтера	16/3					

Табела 3.1.5. Дисциплински поступци

Покренути поступци	Окончани поступци	Санкционисани носиоци правосудних функција
0	0	0

Табела 3.1.6. Одобрени буџет

Плате и надокнаде	Доприноси послодавца	Материјал и услуге	Набавка сталних средстава	УКУПНО
9.099.241	0	3.020.178	0	12.119.419

ВРХОВНИ СУД ФЕДЕРАЦИЈЕ БИХ**Табела 3.1.7. Проток предмета**

Врста предмета	Неријешени предмети – 1.1.2011	Примљени предмети	Укупан број предмета у раду	Ријешени предмети	Неријешени предмети – 31.12.2011
	I	II	III=I+II	IV	V=III-IV
Грађанско одјељење	2.362	2.404	4.766	2.696	2.070
Кривично одјељење	125	718	843	743	100
К. д. - Ратни злочини	5	12	17	13	4
К. д. – Организовани Криминал	2	3	5	3	2
К. д. – Корупција	12	10	22	13	9
Управно одјељење	1.210	964	2.174	903	1.271
УКУПНО	3.697	4.086	7.783	4.342	3.441

Табела 3.1.8. Реализација рјешавања плана неријешених предмета

	Година иницирања предмета						Укупно
	2010.	2009.- 2006.	2005.- 2001.	2000.- 1996.	1995.- 1991.	1990. и раније	
План	6	1.035	605	120	17	26	1.809
Реализација плана	6	1.033	599	119	17	26	1.800
Процент остварења плана	100%	100%	99%	99%	100%	100%	100%

Остварена норма на старим предметима:

Просјек броја ријешених старих предмета из плана по судији/стручном сараднику: 46

Табела 3.1.9. Кадровски капацитети

31.12.2011.		Судије			
Број именованих редовних судија	26	Национална структура		Полна структура	
Просјечна старост редовних судија	57,9 г.	Срби	4	15,4%	М 11 42,3%
Број именованих додатних судија	8	Хрвати	5	19,2%	Ж 15 57,7%
Број стално запослених административних радника	42	Бошњаци	17	65,4%	
Број запослених на одређено вријеме	0	Остали	0	0,0%	
Број приправника/волонтера	0/0				

Табела 3.1.10. Дисциплински поступци

Покренути поступци	Окончани поступци	Санкционисани носиоци правосудних функција
0	0	0

Табела 3.1.11. Одобрени буџет

Плате и надокнаде	Доприноси послодавца	Материјал и услуге	Набавка сталних средстава	УКУПНО
3.976.351	397.547	274.911	30.000	4.678.809

ВРХОВНИ СУД РЕПУБЛИКЕ СРПСКЕ**Табела 3.1.12. Проток предмета**

Врста предмета	Неријешени предмети – 1.1.2011	Примљени предмети	Укупан број предмета у раду	Ријешени предмети	Неријешени предмети – 31.12.2011
	I	II	III=I+II	IV	V=III-IV
Грађанско одјељење	1.045	1.300	2.345	1.148	1.197
Кривично одјељење	59	483	542	486	56
К. д. - Ратни злочини	2	7	9	6	3
К. д. – Организовани криминал	6	11	17	16	1
К. д. – Корупција	2	4	6	6	0
Управно одјељење	352	488	840	445	395
УКУПНО	1.456	2.271	3.727	2.079	1.648

Табела 3.1.13. Реализација рјешавања плана неријешених предмета

	Година иницирања предмета						Укупно
	2010.	2009.- 2006.	2005.- 2001.	2000.- 1996.	1995.- 1991.	1990. и раније	
План	9	301	173	27	3	7	520
Реализација плана	9	301	172	27	3	7	519
Процент остварења плана	100%	100%	99%	100%	100%	100%	100%

Остварена норма на старим предметима:

Просјек броја ријешених старих предмета из плана по судији/стручном сараднику: 23

Табела 3.1.14. Кадровски капацитети

31.12.2011.		Судије				
Број именованих редовних судија	19	Национална структура		Полна структура		
Просјечна старост редовних судија	53,8 г.	Срби	11	57,9%	М 8	42,1%
Број именованих додатних судија	1	Хрвати	2	10,5%	Ж 11	57,9%
Број стално запослених административних радника	29	Бошњаци	4	21,1%		
Број запослених на одређено вријеме	3	Остали	2	10,5%		
Број приправника/волонтера	2/0					

Табела 3.1.15. Дисциплински поступци

Покренути поступци	Окончани поступци	Санкционисани носиоци правосудних функција
0	0	0

Табела 3.1.16. Одобрени буџет

Плате и надокнаде	Доприноси послодавца	Материјал и услуге	Набавка сталних средстава	УКУПНО
2.334.000	244.000	0	0	2.578.000

3.2. ПОЈЕДИНАЧНИ ИЗВЈЕШТАЈИ О РАДУ КАНТОНАЛНИХ СУДОВА

КАНТОНАЛНИ СУД У БИХАЋУ

Табела 3.2.1. Проток предмета

Врста предмета	Неријешени предмети – 1.1.2011	Примљени предмети	Укупан број предмета у раду	Ријешени предмети	Неријешени предмети – 31.12.2011
	I	II	III=I+II	IV	V=III-IV
Грађанско одјељење	2.811	2.099	4.910	2.696	2.214
Кривично одјељење	126	815	941	812	129
К. д. - Ратни злочини	5	5	10	8	2
К. д. – Организовани криминал	0	0	0	0	0
К. д. - Корупција	3	8	11	8	3
Управно одјељење	729	644	1.373	453	920
УКУПНО	3.666	3.558	7.224	3.961	3.263
Остварена колективна норма суда:					145,7 %
Квалитет рада суда (одлуке суда)			Потврђене	Преиначене	Укинуте
			60%	25%	15%

Табела 3.2.2. Застарјелост предмета

Врста предмета	Релативна застарјелост	Апсолутна застарјелост	УКУПНО
Кривични реферат	0	0	0
Прекршајни реферат	0	4	4
Укупно	0	4	4

Табела 3.2.3. Реализација рјешавања плана неријешених предмета

	Година иницирања предмета						Укупно
	2010.	2009.- 2006.	2005.- 2001.	2000.- 1996.	1995.- 1991.	1990. и раније	
План	207	361	607	69	5	13	1.262
Реализација плана	137	283	575	66	4	13	1.078
Процент остварења плана	66%	78%	95%	96%	80%	100%	85%

Остварена норма на старим предметима: 37,8%

Просјек броја ријешених старих предмета из плана по судији/стручном сараднику: 72

Табела 3.2.4. Кадровски капацитети

31.12.2011.		Судије			
Број именованих редовних судија	14	Национална структура		Полна структура	
Просјечна старост редовних судија	54,2 г.	Срби	2 14,3%	М	5 35,7%
Број именованих додатних судија	3	Хрвати	1 7,1%	Ж	9 64,3%
Број стално запослених административних радника	37	Бошњаци	11 78,6%		
Број запослених на одређено вријеме	0	Остали	0 0,0%		
Број приправника/волонтера	0/5				

Табела 3.2.5. Дисциплински поступци

Покренути поступци	Окончани поступци	Санкционисани носиоци правосудних функција
0	0	0

Табела 3.2.6. Одобрени буџет

Плате и надокнаде	Доприноси послодавца	Материјал и услуге	Набавка сталних средстава	УКУПНО
1.861.894	175.245	425.528	25.000	2.487.667

КАНТОНАЛНИ СУД У ОЦАКУ

Табела 3.2.7. Проток предмета

Врста предмета	Неријешени предмети – 1.1.2011	Примљени предмети	Укупан број предмета у раду	Ријешени предмети	Неријешени предмети – 31.12.2011
	I	II	III=I+II	IV	V=III-IV
Грађанско одјељење	1	229	230	230	0
Кривично одјељење	7	188	195	187	8
К. д. - Ратни злочини	0	0	0	0	0
К. д. – Организовани криминал	0	0	0	0	0
К. д. - Корупција	0	0	0	0	0
Управно одјељење	7	69	76	74	2
УКУПНО	15	486	501	491	10
Остварена колективна норма суда:					104,2 %
Квалитет рада суда (одлуке суда)			Потврђене	Преиначене	Укинуте
			75%	10%	15%

Табела 3.2.8. Застарјелост предмета

Врста предмета	Релативна застарјелост	Апсолутна застарјелост	УКУПНО
Кривични реферат	0	0	0
Прекршајни реферат	0	0	0
Укупно	0	0	0

Табела 3.2.9. Реализација рјешавања плана неријешених предмета

	Година иницирања предмета						Укупно
	2010.	2009.- 2006.	2005.- 2001.	2000.- 1996.	1995.- 1991.	1990. и раније	
План	0	0	0	0	0	0	0
Реализација плана	0	0	0	0	0	0	0
Процент остварења плана	0	0	0	0	0	0	0

Остварена норма на старим предметима:

Просјек броја ријешених старих предмета из плана по судији/стручном сараднику:

Табела 3.2.10. Кадровски капацитети

31.12.2011.		Судије			
Број именованих редовних судија	4	Национална структура		Полна структура	
Просјечна старост редовних судија	55,8 г.	Срби	1	25,0%	М 2 50,0%
Број именованих додатних судија	0	Хрвати	2	50,0%	Ж 2 50,0%
Број стално запослених административних радника	11	Бошњаци	1	25,0%	
Број запослених на одређено вријеме	0	Остали	0	0,0%	
Број приправника/волонтера	0/4				

Табела 3.2.11. Дисциплински поступци

Покренути поступци	Окончани поступци	Санкционисани носиоци правосудних функција
0	0	0

Табела 3.2.12. Одобрени буџет

Плате и надокнаде	Доприноси послодавца	Материјал и услуге	Набавка сталних средстава	УКУПНО
432.500	39.900	90.400	3.300	566.100

КАНТОНАЛНИ СУД У ТУЗЛИ**Табела 3.2.13. Проток предмета**

Врста предмета	Неријешени предмети – 1.1.2011	Примљени предмети	Укупан број предмета у раду	Ријешени предмети	Неријешени предмети – 31.12.2011
	I	II	III=I+II	IV	V=III-IV
Грађанско одјељење	2.515	3.615	6.130	2.823	3.307
Кривично одјељење	197	2.026	2.223	1.910	313
К. д. - Ратни злочини	1	1	2	1	1
К. д. – Организовани Криминал	1	0	1	1	0
К. д. – Корупција	5	13	18	12	6
Управно одјељење	919	683	1.602	777	825
УКУПНО	3.631	6.324	9.955	5.510	4.445
Остварена колективна норма суда:					141,5 %
Квалитет рада суда (одлуке суда)			Потврђене	Преиначене	Укинуте
			82%	12%	6%

Табела 3.2.14. Застарјелост предмета

Врста предмета	Релативна застарјелост	Апсолутна застарјелост	УКУПНО
Кривични реферат	0	1	1
Прекршајни реферат	2	14	16
Укупно	2	15	17

Табела 3.2.15. Реализација рјешавања плана неријешених предмета

	Година иницирања предмета						Укупно
	2010.	2009.- 2006.	2005.- 2001.	2000.- 1996.	1995.- 1991.	1990. и раније	
План	2.537	385	31	4	8	0	2.965
Реализација плана	1.819	385	31	4	8	0	2.247
Процент остварења плана	72%	100%	100%	100%	100%	0%	76%

Остварена норма на старим предметима: 69,0%

Просјек броја ријешених старих предмета из плана по судији/стручном сараднику: 112

Табела 3.2.16. Кадровски капацитети

31.12.2011.		Судије					
Број именованих редовних судија	20	Национална структура			Полна структура		
Просјечна старост редовних судија	56,5 г.	Срби	3	15,0%	М	3	15,0%
Број именованих додатних судија	2	Хрвати	3	15,0%	Ж	17	85,0%
Број стално запослених административних радника	47	Бошњаци	14	70,0%			
Број запослених на одређено вријеме	0	Остали	0	0,0%			
Број приправника/волонтера	0/3						

Табела 3.2.17. Дисциплински поступци

Покренути поступци	Окончани поступци	Санкционисани носиоци правосудних функција
0	0	0

Табела 3.2.18. Одобрени буџет

Плате и надокнаде	Доприноси послодавца	Материјал и услуге	Набавка сталних средстава	УКУПНО
2.191.476	212.388	683.245	0	3.087.109

КАНТОНАЛНИ СУД У ЗЕНИЦИ**Табела 3.2.19. Проток предмета**

Врста предмета	Неријешени предмети – 1.1.2011	Примљени предмети	Укупан број предмета у раду	Ријешени предмети	Неријешени предмети – 31.12.2011
	I	II	III=I+II	IV	V=III-IV
Грађанско одјељење	1.536	2.685	4.221	2.952	1.269
Кривично одјељење	189	1.255	1.444	1.275	169
К. д. - Ратни злочини	0	0	0	0	0
К. д. – Организовани криминал	0	6	6	4	2
К. д. - Корупција	3	8	11	7	4
Управно одјељење	299	560	859	651	208
УКУПНО	2.024	4.500	6.524	4.878	1.646
Остварена колективна норма суда:					148,0 %
Квалитет рада суда (одлуке суда)			Потврђене	Преиначене	Укинуге
			90%	4%	6%

Табела 3.2.20. Застарјелост предмета

Врста предмета	Релативна застарјелост	Апсолутна застарјелост	УКУПНО
Кривични реферат	0	1	1
Прекршајни реферат	1	5	6
Укупно	1	6	7

Табела 3.2.21. Реализација рјешавања плана неријешених предмета

	Година иницирања предмета						Укупно
	2010.	2009.- 2006.	2005.- 2001.	2000.- 1996.	1995.- 1991.	1990. и раније	
План	103	275	83	12	0	3	476
Реализација плана	101	269	82	12	0	3	467
Процент остварења плана	98%	98%	99%	100%	0%	100%	98%

Остварена норма на старим предметима: 14,2%

Просјек броја ријешених старих предмета из плана по судији/стручном сараднику: 26

Табела 3.2.22. Кадровски капацитети

31.12.2011.		Судије					
Број именованих редовних судија	18	Национална структура		Полна структура			
Просјечна старост редовних судија	52,2 г.	Срби	4	22,2%	М	9	50,0%
Број именованих додатних судија	2	Хрвати	3	16,7%	Ж	9	50,0%
Број стално запослених административних радника	41	Бошњаци	11	61,1%			
Број запослених на одређено вријеме	1	Остали	0	0,0%			
Број приправника/волонтера	0/0						

Табела 3.2.23. Дисциплински поступци

Покренути поступци	Окончани поступци	Санкционисани носиоци правосудних функција
1	0	0

Табела 3.2.24. Одобрени буџет

Плате и надокнаде	Доприноси послодавца	Материјал и услуге	Набавка сталних средстава	УКУПНО
1.882.215	184.395	344.872	0	2.411.482

КАНТОНАЛНИ СУД У ГОРАЖДУ**Табела 3.2.25. Проток предмета**

Врста предмета	Неријешени предмети – 1.1.2011	Примљени предмети	Укупан број предмета у раду	Ријешени предмети	Неријешени предмети – 31.12.2011
	I	II	III=I+II	IV	V=III-IV
Грађанско одјељење	6	229	235	235	0
Кривично одјељење	1	66	67	65	2
К. д. - Ратни злочини	0	0	0	0	0
К. д. – Организовани криминал	0	0	0	0	0
К. д. - Корупција	0	0	0	0	0
Управно одјељење	13	45	58	53	5
УКУПНО	20	340	360	353	7
Остварена колективна норма суда:					83,0 %
Квалитет рада суда (одлуке суда)			Потврђене	Преиначене	Укинуте
			79%	11%	10%

Табела 3.2.26. Застарјелост предмета

Врста предмета	Релативна застарјелост	Апсолутна застарјелост	УКУПНО
Кривични реферат	0	0	0
Прекршајни реферат	0	0	0
Укупно	0	0	0

Табела 3.2.27. Реализација рјешавања плана неријешених предмета

	Година иницирања предмета						Укупно
	2010.	2009.- 2006.	2005.- 2001.	2000.- 1996.	1995.- 1991.	1990. и раније	
План	0	0	0	0	0	0	0
Реализација плана	0	0	0	0	0	0	0
Процент остварења плана	0	0	0	0	0	0	0

Остварена норма на старим предметима:

Просјек броја ријешених старих предмета из плана по судији/стручном сараднику:

Табела 3.2.28. Кадровски капацитети

31.12.2011.	
Број именованих редовних судија	4
Просјечна старост редовних судија	56,8 г.
Број именованих додатних судија	0
Број стално запослених административних радника	9
Број запослених на одређено вријеме	0
Број приправника/волонтера	0/0

Судије					
Национална структура			Полна структура		
Срби	1	25,0%	М	2	50,0%
Хрвати	0	0,0%	Ж	2	50,0%
Бошњаци	3	75,0%			
Остали	0	0,0%			

Табела 3.2.29. Дисциплински поступци

Покренути поступци	Окончани поступци	Санкционисани носиоци правосудних функција
0	0	0

Табела 3.2.30. Одобрени буџет

Плате и надокнаде	Доприноси послодавца	Материјал и услуге	Набавка сталних средстава	УКУПНО
391.160	38.500	20.500	5.000	455.160

КАНТОНАЛНИ СУД У НОВОМ ТРАВНИКУ**Табела 3.2.31. Проток предмета**

Врста предмета	Неријешени предмети – 1.1.2011	Примљени предмети	Укупан број предмета у раду	Ријешени предмети	Неријешени предмети – 31.12.2011
	I	II	III=I+II	IV	V=III-IV
Грађанско одјељење	734	1.443	2.177	1.591	586
Кривично одјељење	180	846	1.026	820	206
К. д. - Ратни злочини	0	1	1	0	1
К. д. – Организовани Криминал	0	0	0	0	0
К. д. – Корупција	3	9	12	8	4
Управно одјељење	337	587	924	646	278
УКУПНО	1.251	2.876	4.127	3.057	1.070
Остварена колективна норма суда:					142,0 %
Квалитет рада суда (одлуке суда)			Потврђене	Преиначене	Укинуте
			78%	9%	13%

Табела 3.2.32. Застарјелост предмета

Врста предмета	Релативна застарјелост	Апсолутна застарјелост	УКУПНО
Кривични реферат	1	1	2
Прекршајни реферат	0	5	5
Укупно	1	6	7

Табела 3.2.33. Реализација рјешавања плана неријешених предмета

	Година иницирања предмета						Укупно
	2010.	2009.- 2006.	2005.- 2001.	2000.- 1996.	1995.- 1991.	1990. и раније	
План	77	287	87	5	3	2	461
Реализација плана	77	287	87	5	3	2	461
Процент остварења плана	100%	100%	100%	100%	100%	100%	100%

Остварена норма на старим предметима: 77,0%

Просјек броја ријешених старих предмета из плана по судији/стручном сараднику: 104

Табела 3.2.34. Кадровски капацитети

31.12.2011.		Судије			
Број именованих редовних судија	11	Национална структура		Полна структура	
Просјечна старост редовних судија	54,1 г.	Срби	1	9,1%	М 5 45,5%
Број именованих додатних судија	3	Хрвати	4	36,4%	Ж 6 54,5%
Број стално запослених административних радника	23	Бошњаци	6	54,5%	
Број запослених на одређено вријеме	4	Остали	0	0,0%	
Број приправника/волонтера	6/2				

Табела 3.2.35. Дисциплински поступци

Покренути поступци	Окончани поступци	Санкционисани носиоци правосудних функција
0	1	1

Табела 3.2.36. Одобрени буџет

Плате и надокнаде	Доприноси послодавца	Материјал и услуге	Набавка сталних средстава	УКУПНО
1.406.400	136.000	367.800	40.000	1.950.200

КАНТОНАЛНИ СУД У МОСТАРУ**Табела 3.2.37. Проток предмета**

Врста предмета	Неријешени предмети – 1.1.2011	Примљени предмети	Укупан број предмета у раду	Ријешени предмети	Неријешени предмети – 31.12.2011
	I	II	III=I+II	IV	V=III-IV
Грађанско одјељење	2.122	2.900	5.022	1.799	3.223
Кривично одјељење	103	659	762	657	105
К. д. - Ратни злочини	0	3	3	1	2
К. д. – Организовани Криминал	0	0	0	0	0
К. д. – Корупција	4	7	11	7	4
Управно одјељење	368	965	1.333	1.089	244
УКУПНО	2.593	4.524	7.117	3.545	3.572
Остварена колективна норма суда:					126,0 %
Квалитет рада суда (одлуке суда)			Потврђене	Преиначене	Укинуте
			81%	14%	5%

Табела 3.2.38. Застарјелост предмета

Врста предмета	Релативна застарјелост	Апсолутна застарјелост	УКУПНО
Кривични реферат	0	0	0
Прекршајни реферат	0	1	1
Укупно	0	1	1

Табела 3.2.39. Реализација рјешавања плана неријешених предмета

	Година иницирања предмета						Укупно
	2010.	2009.- 2006.	2005.- 2001.	2000.- 1996.	1995.- 1991.	1990. и раније	
План	82	1.372	298	18	0	1	1.771
Реализација плана	26	477	204	5	0	1	713
Процент остварења плана	32%	35%	68%	28%	0%	100%	40%

Остварена норма на старим предметима: 39,5%

Просјек броја ријешених старих предмета из плана по судији/стручном сараднику: 71

Табела 3.2.40. Кадровски капацитети

31.12.2011.		Судије			
Број именованих редовних судија	15	Национална структура		Полна структура	
Просјечна старост редовних судија	57,2 г.	Срби	2 13,3%	М	5 33,3%
Број именованих додатних судија	0	Хрвати	6 40,0%	Ж	10 66,7%
Број стално запослених административних радника	35	Бошњаци	6 40,0%		
Број запослених на одређено вријеме	0	Остали	1 6,7%		
Број приправника/волонтера	2/8				

Табела 3.2.41. Дисциплински поступци

Покренути поступци	Окончани поступци	Санкционисани носиоци правосудних функција
0	0	0

Табела 3.2.42. Одобрени буџет

Плате и надокнаде	Доприноси послодавца	Материјал и услуге	Набавка сталних средстава	УКУПНО
1.715.000	165.000	146.095	0	2.026.095

КАНТОНАЛНИ СУД У ШИРОКОМ БРИЈЕГУ**Табела 3.2.43. Проток предмета**

Врста предмета	Неријешени предмети – 1.1.2011	Примљени предмети	Укупан број предмета у раду	Ријешени предмети	Неријешени предмети – 31.12.2011
	I	II	III=I+II	IV	V=III-IV
Грађанско одјељење	76	777	853	765	88
Кривично одјељење	46	232	278	243	35
К. д. - Ратни злочини	0	0	0	0	0
К. д. – Организовани криминал	0	0	0	0	0
К. д. - Корупција	2	3	5	3	2
Управно одјељење	194	348	542	429	113
УКУПНО	316	1.357	1.673	1.437	236
Остварена колективна норма суда:					175,8 %
Квалитет рада суда (одлуке суда)			Потврђене	Преиначене	Укинуте
			78%	7%	15%

Табела 3.2.44. Застарјелост предмета

Врста предмета	Релативна застарјелост	Апсолутна застарјелост	УКУПНО
Кривични реферат	0	0	0
Прекршајни реферат	0	0	0
Укупно	0	0	0

Табела 3.2.45. Реализација рјешавања плана неријешених предмета

	Година иницирања предмета						Укупно
	2010.	2009.- 2006.	2005.- 2001.	2000.- 1996.	1995.- 1991.	1990. и раније	
План	0	0	0	0	0	0	0
Реализација плана	0	0	0	0	0	0	0
Процент остварења плана	0	0	0	0	0	0	0

Остварена норма на старим предметима:

Просјек броја ријешених старих предмета из плана по судији/стручном сараднику:

Табела 3.2.46. Кадровски капацитети

	31.12.2011.
Број именованих редовних судија	5
Просјечна старост редовних судија	58,0 г.
Број именованих додатних судија	0
Број стално запослених административних радника	11
Број запослених на одређено вријеме	0
Број приправника/волонтера	1/0

Судије					
Национална структура			Полна структура		
Срби	0	0,0%	М	2	40,0%
Хрвати	5	100,0%	Ж	3	60,0%
Бошњаци	0	0,0%			
Остали	0	0,0%			

Табела 3.2.47. Дисциплински поступци

Покренути поступци	Окончани поступци	Санкционисани носиоци правосудних функција
0	0	0

Табела 3.2.48. Одобрени буџет

Плате и надокнаде	Доприноси послодавца	Материјал и услуге	Набавка сталних средстава	УКУПНО
555.000	53.500	59.000	2.000	669.500

КАНТОНАЛНИ СУД У САРАЈЕВУ**Табела 3.2.49. Проток предмета**

Врста предмета	Неријешени предмети – 1.1.2011	Примљени предмети	Укупан број предмета у раду	Ријешени предмети	Неријешени предмети – 31.12.2011
	I	II	III=I+II	IV	V=III-IV
Грађанско одјељење	11.009	5.468	16.477	4.334	12.143
Кривично одјељење	373	2.013	2.386	2.028	358
К. д. - Ратни злочини	2	1	3	2	1
К. д. – Организовани Криминал	0	0	0	0	0
К. д. – Корупција	12	10	22	7	15
Управно одјељење	3.188	2.055	5.243	1.672	3.571
УКУПНО	14.570	9.536	24.106	8.034	16.072
Остварена колективна норма суда:					157,7 %
Квалитет рада суда (одлуке суда)			Потврђене	Преиначене	Укинуте
			89%	6%	5%

Табела 3.2.50. Застарјелост предмета

Врста предмета	Релативна застарјелост	Апсолутна застарјелост	УКУПНО
Кривични реферат	0	0	0
Прекршајни реферат	0	35	35
Укупно	0	35	35

Табела 3.2.51. Реализација рјешавања плана неријешених предмета

	Година иницирања предмета						Укупно
	2010.	2009.- 2006.	2005.- 2001.	2000.- 1996.	1995.- 1991.	1990. и раније	
План	3	966	856	212	15	21	2.073
Реализација плана	3	865	778	184	15	20	1.865
Процент остварења плана	100%	90%	91%	87%	100%	95%	90%

Остварена норма на старим предметима: 32,7%

Просјек броја ријешених старих предмета из плана по судији/стручном сараднику: 67

Табела 3.2.52. Кадровски капацитети

31.12.2011.		Судије			
Број именованих редовних судија	29	Национална структура		Полна структура	
Просјечна старост редовних судија	57,3 г.	Срби	8 27,6%	М	5 17,2%
Број именованих додатних судија	7	Хрвати	2 6,9%	Ж	24 82,8%
Број стално запослених административних радника	88	Бошњаци	15 51,7%		
Број запослених на одређено вријеме	3	Остали	4 13,8%		
Број приправника/волонтера	3/12				

Табела 3.2.53. Дисциплински поступци

Покренути поступци	Окончани поступци	Санкционисани носиоци правосудних функција
0	0	0

Табела 3.2.54. Одобрени буџет

Плате и надокнаде	Доприноси послодавца	Материјал и услуге	Набавка сталних средстава	УКУПНО
3.896.400	376.800	1.544.200	10.000	5.827.400

КАНТОНАЛНИ СУД У ЛИВНУ

Табела 3.2.55. Проток предмета

Врста предмета	Неријешени предмети – 1.1.2011	Примљени предмети	Укупан број предмета у раду	Ријешени предмети	Неријешени предмети – 31.12.2011
	I	II	III=I+II	IV	V=III-IV
Грађанско одјељење	388	685	1.073	725	348
Кривично одјељење	19	264	283	233	50
К. д. - Ратни злочини	0	2	2	2	0
К. д. – Организовани Криминал	0	0	0	0	0
К. д. – Корупција	2	5	7	6	1
Управно одјељење	192	227	419	183	236
УКУПНО	599	1.176	1.775	1.141	634
Остварена колективна норма суда:					173,7 %
Квалитет рада суда (одлуке суда)			Потврђене	Преиначене	Укинуте
			92%	1%	7%

Табела 3.2.56. Застарјелост предмета

Врста предмета	Релативна застарјелост	Апсолутна застарјелост	УКУПНО
Кривични реферат	0	1	1
Прекршајни реферат	0	0	0
Укупно	0	1	1

Табела 3.2.57. Реализација рјешавања плана неријешених предмета

	Година иницирања предмета						Укупно
	2010.	2009.- 2006.	2005.- 2001.	2000.- 1996.	1995.- 1991.	1990. и раније	
План	90	187	127	14	5	3	426
Реализација плана	85	165	121	14	4	3	392
Процент остварења плана	94%	88%	95%	100%	80%	100%	92%

Остварена норма на старим предметима: 43,1%

Просјек броја ријешених старих предмета из плана по судији/стручном сараднику: 78

Табела 3.2.58. Кадровски капацитети

31.12.2011.		Судије			
Број именованих редовних судија	5	Национална структура		Полна структура	
Просјечна старост редовних судија	54,4 г.	Срби	1	20,0%	М 3 60,0%
Број именованих додатних судија	0	Хрвати	2	40,0%	Ж 2 40,0%
Број стално запослених административних радника	8	Бошњаци	2	40,0%	
Број запослених на одређено вријеме	0	Остали	0	0,0%	
Број приправника/волонтера	0/0				

Табела 2.2.59. Дисциплински поступци

Покренути поступци	Окончани поступци	Санкционисани носиоци правосудних функција
0	0	0

Табела 3.2.60. Одобрени буџет

Плате и надокнаде	Доприноси послодавца	Материјал и услуге	Набавка сталних средстава	УКУПНО
572.162	55.930	107.638	15.000	750.730

3.3. ПОЈЕДИНАЧНИ ИЗВЈЕШТАЈИ О РАДУ ОКРУЖНИХ СУДОВА

ОКРУЖНИ СУД У БАЊОЈ ЛУЦИ

Табела 3.3.1. Проток предмета

Врста предмета	Неријешени предмети – 1.1.2011	Примљени предмети	Укупан број предмета у раду	Ријешени предмети	Неријешени предмети – 31.12.2011
	I	II	III=I+II	IV	V=III-IV
Грађанско одјељење	1.158	8.138	9.296	7.020	2.276
Кривично одјељење	312	2.500	2.812	2.345	467
К. д. - Ратни злочини	0	2	2	1	1
К. д. – Организовани криминал	8	8	16	12	4
К. д. - Корупција	2	18	20	18	2
Управно одјељење	1.112	1.803	2.915	1.139	1.776
УКУПНО	2.582	12.441	15.023	10.504	4.519
Остварена колективна норма суда:					198,1 %
Квалитет рада суда (одлуке суда)			Потврђене	Преиначене	Укинуте
			75%	16%	9%

Табела 3.3.2. Застарјелост предмета

Врста предмета	Релативна застарјелост	Апсолутна застарјелост	УКУПНО
Кривични реферат	0	2	2
Прекршајни реферат	1	28	29
Укупно	1	30	31

Табела 3.3.3. Реализација рјешавања плана неријешених предмета

	Година иницирања предмета						Укупно
	2010.	2009.- 2006.	2005.- 2001.	2000.- 1996.	1995.- 1991.	1990. и раније	
План	0	0	0	0	0	0	0
Реализација плана	0	0	0	0	0	0	0
Процент остварења плана	0	0	0	0	0	0	0

Остварена норма на старим предметима:

Просјек броја ријешених старих предмета из плана по судији/стручном сараднику:

Табела 3.3.4. Кадровски капацитети

31.12.2011.	
Број именованих редовних судија	30
Просјечна старост редовних судија	52,8 г.
Број именованих додатних судија	3
Број именованих стручних сарадника	8
Број стално запослених административних радника	58
Број запослених на одређено вријеме	6
Број приправника/волонтера	0/0

Судије					
Национална структура			Полна структура		
Срби	19	63,3%	М	11	36,7%
Хрвати	3	10,0%	Ж	19	63,3%
Бошњаци	6	20,0%			
Остали	2	6,7%			

Табела 3.3.5. Дисциплински поступци

Покренути поступци	Окончани поступци	Санкционисани носиоци правосудних функција
0	0	0

Табела 3.3.6. Одобрени буџет

Плате и надокнаде	Доприноси послодавца	Материјал и услуге	Набавка сталних средстава	УКУПНО
3.493.000	492.800	511.200	0	4.497.000

ОКРУЖНИ СУД У БИЈЕЉИНИ**Табела 3.3.7. Проток предмета**

Врста предмета	Неријешени предмети – 1.1.2011	Примљени предмети	Укупан број предмета у раду	Ријешени предмети	Неријешени предмети – 31.12.2011
	I	II	III=I+II	IV	V=III-IV
Грађанско одјељење	186	1.371	1.557	1.458	99
Кривично одјељење	85	828	913	832	81
К. д. - Ратни злочини	3	1	4	1	3
К. д. - Корупција	2	14	16	12	4
Управно одјељење	96	474	570	454	116
УКУПНО	367	2.673	3.040	2.744	296
Остварена колективна норма суда:					132,5 %
Квалитет рада суда (одлуке суда)			Потврђене	Преиначене	Укинуте
			63%	20%	17%

Табела 3.3.8. Застарјелост предмета

Врста предмета	Релативна застарјелост	Апсолутна застарјелост	УКУПНО
Кривични реферат	0	0	0
Прекршајни реферат	3	1	4
Укупно	3	1	4

Табела 3.3.9. Реализација рјешавања плана нерјешених предмета

	Година иницирања предмета						Укупно
	2010.	2009.- 2006.	2005.- 2001.	2000.- 1996.	1995.- 1991.	1990. и раније	
План	0	0	0	0	0	0	0
Реализација плана	0	0	0	0	0	0	0
Процент остварења плана	0	0	0	0	0	0	0

Остварена норма на старим предметима:

Просјек броја ријешених старих предмета из плана по судији/стручном сараднику:

Табела 3.3.10. Кадровски капацитети

	31.12.2011.
Број именованих редовних судија	11
Просјечна старост редовних судија	55,3 г.
Број именованих додатних судија	1
Број стално запослених административних радника	20
Број запосл. на одређено вријеме	0
Број приправника/волонтера	0/0

Судије					
Национална структура			Полна структура		
Срби	7	63,6%	М	7	63,6%
Хрвати	1	9,1%	Ж	4	36,4%
Бошњаци	3	27,3%			
Остали	0	0,0%			

Табела 3.3.11. Дисциплински поступци

Покренути поступци	Окончани поступци	Санкционисани носиоци правосудних функција
0	1	1

Табела 3.3.12. Одобрени буџет

Плате и надокнаде	Доприноси послодавца	Материјал и услуге	Набавка сталних средстава	УКУПНО
1.251.000	204.300	198.700	0	1.654.000

ОКРУЖНИ СУД У ДОБОЈУ**Табела 3.3.13. Проток предмета**

Врста предмета	Неријешени предмети – 1.1.2011	Примљени предмети	Укупан број предмета у раду	Ријешени предмети	Неријешени предмети – 31.12.2011
	I	II	III=I+II	IV	V=III-IV
Грађанско одјељење	181	1.211	1.392	1.222	170
Кривично одјељење	79	738	817	759	58
К. д. - Ратни злочини	0	1	1	0	1
К. д. - Корупција	0	6	6	6	0
Управно одјељење	173	300	473	362	111
УКУПНО	433	2.249	2.682	2.343	339
Остварена колективна норма суда:					151,0 %
Квалитет рада суда (одлуке суда)			Потврђене	Преиначене	Укинуте
			68%	19%	13%

Табела 3.3.14. Застарјелост предмета

Врста предмета	Релативна застарјелост	Апсолутна застарјелост	УКУПНО
Кривични реферат	0	1	1
Прекршајни реферат	0	2	2
Укупно	0	3	3

Табела 3.3.15. Реализација рјешавања плана неријешених предмета

	Година иницирања предмета						Укупно
	2010.	2009.- 2006.	2005.- 2001.	2000.- 1996.	1995.- 1991.	1990. и раније	
План	0	0	0	0	0	0	0
Реализација плана	0	0	0	0	0	0	0
Процент остварења плана	0	0	0	0	0	0	0

Остварена норма на старим предметима:

Просјек броја ријешених старих предмета из плана по судији/стручном сараднику:

Табела 3.3.16. Кадровски капацитети

31.12.2011.	
Број именованих редовних судија	10
Просјечна старост редовних судија	55,8 г.
Број именованих додатних судија	0
Број стално запослених административних радника	22
Број запослених на одређено вријеме	0
Број приправника/волонтера	1/1

Судије					
Национална структура			Полна структура		
Срби	6	60,0%	М	3	30,0%
Хрвати	2	20,0%	Ж	7	70,0%
Бошњаци	2	20,0%			
Остали	0	0,0%			

Табела 3.3.17. Дисциплински поступци

Покренути поступци	Окончани поступци	Санкционисани носиоци правосудних функција
0	0	0

Табела 3.3.18. Одобрени буџет

Плате и надокнаде	Доприноси послодавца	Материјал и услуге	Набавка сталних средстава	УКУПНО
1.179.000	169.900	401.100	0	1.750.000

ОКРУЖНИ СУД У ТРЕБИЊУ

Табела 3.3.19. Проток предмета

Врста предмета	Неријешени предмети – 1.1.2011	Примљени предмети	Укупан број предмета у раду	Ријешени предмети	Неријешени предмети – 31.12.2011
	I	II	III=I+II	IV	V=III-IV
Грађанско одјељење	333	618	951	580	371
Кривично одјељење	31	357	388	363	25
К. д. - Ратни злочини	0	1	1	0	1
К. д. - Корупција	2	3	5	4	1
Управно одјељење	99	194	293	190	103
УКУПНО	463	1.169	1.632	1.133	499
Остварена колективна норма суда:					161,5 %
Квалитет рада суда (одлуке суда)			Потврђене	Преиначене	Укинуге
			72%	20%	8%

Табела 3.3.20. Застарјелост предмета

Врста предмета	Релативна застарјелост	Апсолутна застарјелост	УКУПНО
Кривични реферат	0	0	0
Прекршајни реферат	1	4	5
Укупно	1	4	5

Табела 3.3.21. Реализација рјешавања плана неријешених предмета

	Година иницирања предмета						Укупно
	2010.	2009.- 2006.	2005.- 2001.	2000.- 1996.	1995.- 1991.	1990. и раније	
План	0	0	0	0	0	0	0
Реализација плана	0	0	0	0	0	0	0
Процент остварења плана	0	0	0	0	0	0	0

Остварена норма на старим предметима:

Просјек броја ријешених старих предмета из плана по судији/стручном сараднику:

Табела 3.3.22. Кадровски капацитети

31.12.2011.	
Број именованих редовних судија	5
Просјечна старост редовних судија	60,0 г.
Број именованих додатних судија	0
Број стално запослених административних радника	13
Број запослених на одређено вријеме	0
Број приправника/волонтера	0/1

Судије				
Национална структура			Полна структура	
Срби	3	60,0%	М	5 100,0%
Хрвати	0	0,0%	Ж	0 0,0%
Бошњаци	1	20,0%		
Остали	1	20,0%		

Табела 3.3.23. Дисциплински поступци

Покренути поступци	Окончани поступци	Санкционисани носиоци правосудних функција
0	0	0

Табела 3.3.24. Одобрени буџет

Плате и надокнаде	Доприноси послодавца	Материјал и услуге	Набавка сталних средстава	УКУПНО
606.000	151.600	47.400	0	805.000

ОКРУЖНИ СУД У ИСТОЧНОМ САРАЈЕВУ**Табела 3.3.25. Проток предмета**

Врста предмета	Неријешени предмети – 1.1.2011	Примљени предмети	Укупан број предмета у раду	Ријешени предмети	Неријешени предмети – 31.12.2011
	I	II	III=I+II	IV	V=III-IV
Грађанско одјељење	231	748	979	748	231
Кривично одјељење	47	403	450	404	46
К. д. - Ратни злочини	1	2	3	0	3
К. д. - Корупција	1	11	12	8	4
Управно одјељење	138	297	435	315	120
УКУПНО	416	1.448	1.864	1.467	397
Остварена колективна норма суда:					127,4 %
Квалитет рада суда (одлуке суда)			Потврђене	Преиначене	Укинуте
			52%	22%	26%

Табела 3.3.26. Застарјелост предмета

Врста предмета	Релативна застарјелост	Апсолутна застарјелост	УКУПНО
Кривични реферат	0	2	2
Прекршајни реферат	0	5	5
Укупно	0	7	7

Табела 3.3.27. Реализација рјешавања плана неријешених предмета

	Година иницирања предмета						Укупно
	2010.	2009.- 2006.	2005.- 2001.	2000.- 1996.	1995.- 1991.	1990. и раније	
План	0	0	0	0	0	0	0
Реализација плана	0	0	0	0	0	0	0
Процент остварења плана	0	0	0	0	0	0	0

Остварена норма на старим предметима:

Просјек броја ријешених старих предмета из плана по судији/стручном сараднику:

Табела 3.3.28. Кадровски капацитети

31.12.2011.		Судије			
Број именованих редовних судија	7	Национална структура		Полна структура	
Просјечна старост редовних судија	53,4 г.	Срби	3 42,9%	М	3 42,9%
Број именованих додатних судија	1	Хрвати	1 14,3%	Ж	4 57,1%
Број стално запослених административних радника	17	Бошњаци	3 42,9%		
Број запослених на одређено вријеме	0	Остали	0 0,0%		
Број приправника/волонтера	0/0				

Табела 3.3.29. Дисциплински поступци

Покренути поступци	Окончани поступци	Санкционисани носиоци правосудних функција
0	1	1

Табела 3.3.30. Одобрени буџет

Плате и надокнаде	Доприноси послодавца	Материјал и услуге	Набавка сталних средстава	УКУПНО
883.000	159.500	208.500	0	1.251.000

3.4. ПОЈЕДИНАЧНИ ИЗВЈЕШТАЈИ О РАДУ ПРИВРЕДНИХ СУДОВА

ВИШИ ПРИВРЕДНИ СУД У БАЊОЈ ЛУЦИ

Табела 3.4.1. Проток предмета

Врста предмета	Неријешени предмети – 1.1.2011	Примљени предмети	Укупан број предмета у раду	Ријешени предмети	Неријешени предмети – 31.12.2011
	I	II	III=I+II	IV	V=III-IV
Грађанско одјељење					
Грађанско одјељење – Пж	302	1.130	1.432	1.157	275
Грађанско одјељење – Остало	2	26	28	26	2
Укупно	304	1.156	1.460	1.183	277
Остварена колективна норма суда:					157,90%
Квалитет рада суда (одлуке суда)			Потврђене	Преиначене	Укинуге
			69%	12%	19%

Табела 3.4.2. Реализација рјешавања плана неријешених предмета

	Година иницирања предмета						Укупно
	2010.	2009.- 2006.	2005.- 2001.	2000.- 1996.	1995.- 1991.	1990. и раније	
План	0	0	0	0	0	0	0
Реализација плана	0	0	0	0	0	0	0
Процент остварења плана	0	0	0	0	0	0	0

Остварена норма на старим предметима:

Просјек броја ријешених старих предмета из плана по судији/стручном сараднику:

Табела 3.4.3. Кадровски капацитети

	31.12.2011.
Број именованих редовних судија	7
Просјечна старост редовних судија	52,3 г.
Број именованих додатних судија	0
Број стално запослених административних Радника	16
Број запослених на одређено вријеме	0
Број приправника/волонтера	0/1

Судије				
Национална структура			Полна структура	
Срби	5	71,4%	М	4 57,1%
Хрвати	1	14,3%	Ж	3 42,9%
Бошњаци	1	14,3%		
Остали	0	0,0%		

Табела 3.4.4. Дисциплински поступци

Покренути поступци	Окончани поступци	Санкционисани носиоци правосудних функција
0	0	0

Табела 3.4.5. Одобрени буџет

Плате и надокнаде	Доприноси послодавца	Материјал и услуге	Набавка сталних средстава	УКУПНО
753.500	157.500	0	0	911.000

ОКРУЖНИ ПРИВРЕДНИ СУД У БАЊОЈ ЛУЦИ**Табела 3.4.6. Проток предмета**

Врста предмета	Неријешени предмети – 1.1.2011	Примљени предмети	Укупан број предмета у раду	Ријешени предмети	Неријешени предмети – 31.12.2011
	I	II	III=I+II	IV	V=III-IV
Привредни реферат	11.854	4.662	16.516	5.290	11.226
Извршни реферат	43	704	747	489	258
Ванпарнични реферат	7	107	114	98	16
Регистрација пословних субјеката	426	4.609	5.035	3.870	1.165
УКУПНО	12.330	10.082	22.412	9.747	12.665
Остварена колективна норма суда:					274,0 %
Квалитет рада суда (одлуке суда)			Потврђене	Преиначене	Укинуте
			77%	11%	12%

Табела 3.4.7. Реализација рјешавања плана неријешених предмета

	Година иницирања предмета						Укупно
	2010.	2009.- 2006.	2005.- 2001.	2000.- 1996.	1995.- 1991.	1990. и раније	
План	0	2.020	1.075	9	0	0	3.104
Реализација плана	0	985	587	6	0	0	1.578
Процент остварења плана	0%	49%	55%	67%	0%	0%	51%

Остварена норма на старим предметима: 49,2%

Просјек броја ријешених старих предмета из плана по судији/стручном сараднику: 132

Табела 3.4.8. Кадровски капацитети

31.12.2011.		Редовне судије				
Број именованих редовних судија	15	Национална структура			Полна структура	
Просјечна старост редовних судија	40,2 г.	Срби	10	66,7%	М	5 33,3%
Број именованих додатних судија	0	Хрвати	1	6,7%	Ж	10 66,7%
Број именованих стручних сарадника	0	Бошњаци	3	20,0%		
Број стално запослених административних радника	36	Остали	1	6,7%		
Број запослених на одређено вријеме	0					
Број приправника /волонтера	1/3					

Табела 3.4.9. Дисциплински поступци

Покренути поступци	Окончани поступци	Санкционисани носиоци правосудних функција
0	0	0

Табела 3.4.10 Одобрени буџет

Плате и надокнаде	Доприноси послодавца	Материјал и услуге	Набавка сталних средстава	УКУПНО
1.509.000	297.000	0	50.000	1.856.000

ОКРУЖНИ ПРИВРЕДНИ СУД У БИЈЕЉИНИ

Табела 3.4.11. Проток предмета

Врста предмета	Неријешени предмети – 1.1.2011	Примљени предмети	Укупан број предмета у раду	Ријешени предмети	Неријешени предмети – 31.12.2011
	I	II	III=I+II	IV	V=III-IV
Привредни реферат	806	1.115	1.921	966	955
Извршни реферат	8	282	290	100	190
Ванпарнични реферат	2	12	14	13	1
Регистрација пословних субјеката	63	2.497	2.560	1.996	564
УКУПНО	879	3.906	4.785	3.075	1.710
Остварена колективна норма суда:					168,7 %
Квалитет рада суда (одлуке суда)			Потврђене	Преиначене	Укинуте
			68%	17%	15%

Табела 3.4.12. Реализација рјешавања плана неријешених предмета

	Година иницирања предмета						Укупно
	2010.	2009.- 2006.	2005.- 2001.	2000.- 1996.	1995.- 1991.	1990. и раније	
План	0	184	48	8	0	0	240
Реализација плана	0	107	26	5	0	0	138
Процент остварења плана	0%	58%	54%	63%	0%	0%	58%

Остварена норма на старим предметима: 18,4%

Просјек броја ријешених старих предмета из плана по судији/стручном сараднику: 35

Табела 3.4.13. Кадровски капацитети

31.12.2011.		Редовне судије					
Број именованих редовних судија	5	Национална структура		Полна структура			
Просјечна старост редовних судија	54,8 г.	Срби	4	80,0%	М	1	20,0%
Број именованих додатних судија	0	Хрвати	0	0,0%	Ж	4	80,0%
Број именованих стручних сарадника	0	Бошњаци	1	20,0%			
Број стално запослених административних радника	10	Остали	0	0,0%			
Број запослених на одређено вријеме	1						
Број приправника /волонтера	0/0						

Табела 3.4.14. Дисциплински поступци

Покренути поступци	Окончани поступци	Санкционисани носиоци правосудних функција
0	0	0

Табела 3.4.15. Одобрени буџет

Плате и надокнаде	Доприноси послодавца	Материјал и услуге	Набавка сталних средстава	УКУПНО
462.000	179.000	0	30.000	671.000

ОКРУЖНИ ПРИВРЕДНИ СУД У ДОБОЈУ**Табела 3.4.16. Проток предмета**

Врста предмета	Неријешени предмети – 1.1.2011	Примљени предмети	Укупан број предмета у раду	Ријешени предмети	Неријешени предмети – 31.12.2011
	I	II	III=I+II	IV	V=III-IV
Привредни реферат	1.136	980	2.116	1.391	725
Извршни реферат	18	343	361	213	148
Ванпарнични реферат	3	23	26	14	12
Регистрација пословних субјеката	12	2.618	2.630	2.493	137
УКУПНО	1.169	3.964	5.133	4.111	1.022
Остварена колективна норма суда:					196,8 %
Квалитет рада суда (одлуке суда)			Потврђене	Преиначене	Укинуге
			68%	14%	18%

Табела 3.4.17. Реализација рјешавања плана неријешених предмета

	Година иницирања предмета						Укупно
	2010.	2009.- 2006.	2005.- 2001.	2000.- 1996.	1995.- 1991.	1990. и раније	
План	0	0	0	0	0	0	0
Реализација плана	0	0	0	0	0	0	0
Процент остварења плана	0	0	0	0	0	0	0

Остварена норма на старим предметима:

Просјек броја ријешених старих предмета из плана по судији/стручном сараднику:

Табела 3.4.18. Кадровски капацитети

31.12.2011.		Редовне судије			
Број именованих редовних судија	5	Национална структура		Полна структура	
Просјечна старост редовних судија	48,0 г.	Срби	3 60,0%	М	1 20,0%
Број именованих додатних судија	0	Хрвати	1 20,0%	Ж	4 80,0%
Број именованих стручних сарадника	0	Бошњаци	1 20,0%		
Број стално запослених административних радника	13	Остали	0 0,0%		
Број запослених на одређено вријеме	0				
Број приправника /волонтера	0/2				

Табела 3.4.19. Дисциплински поступци

Покренути поступци	Окончани поступци	Санкционисани носиоци правосудних функција
0	0	0

Табела 3.4.20. Одобрени буџет

Плате и надокнаде	Доприноси послодавца	Материјал и услуге	Набавка сталних средстава	УКУПНО
493.000	113.000	0	30.000	636.000

ОКРУЖНИ ПРИВРЕДНИ СУД У ТРЕБИЊУ

Табела 3.4.21. Проток предмета

Врста предмета	Неријешени предмети – 1.1.2011	Примљени предмети	Укупан број предмета у раду	Ријешени предмети	Неријешени предмети – 31.12.2011
	I	II	III=I+II	IV	V=III-IV
Привредни реферат	480	444	924	707	217
Извршни реферат	9	184	193	88	105
Ванпарнични реферат	6	16	22	18	4
Регистрација пословних субјеката	0	1.279	1.279	1.160	119
УКУПНО	495	1.923	2.418	1.973	445
Остварена колективна норма суда:					259,9 %
Квалитет рада суда (одлуке суда)			Потврђене	Преиначене	Укинуте
			64%	14%	22%

Табела 3.4.22. Реализација рјешавања плана неријешених предмета

	Година иницирања предмета						Укупно
	2010.	2009.- 2006.	2005.- 2001.	2000.- 1996.	1995.- 1991.	1990. и раније	
План	0	69	24	69	1	0	163
Реализација плана	0	49	22	69	1	0	141
Процент остварења плана	0%	71%	92%	100%	100%	0%	87%

Остварена норма на старим предметима: 37,8%

Просјек броја ријешених старих предмета из плана по судији/стручном сараднику: 47

Табела 3.4.23. Кадровски капацитети

31.12.2011.		Редовне судије					
Број именованих редовних судија	3	Национална структура		Полна структ.			
Просјечна старост редовних судија	48,0 г.	Срби	2	66,7%	М	1	33,3%
Број именованих додатних судија	0	Хрвати	0	0,0%	Ж	2	66,7%
Број именованих стручних сарадника	0	Бошњаци	1	33,3%			
Број стално запослених административних радника	10	Остали	0	0,0%			
Број запослених на одређено вријеме	1						
Број приправника /волонтера	0/0						

Табела 3.4.24. Дисциплински поступци

Покренути поступци	Окончани поступци	Санкционисани носиоци правосудних функција
0	0	0

Табела 3.4.25. Одобрени буџет

Плате и надокнаде	Доприноси послодавца	Материјал и услуге	Набавка сталних средстава	УКУПНО
347.000	159.000	0	30.000	536.000

ОКРУЖНИ ПРИВРЕДНИ СУД У ИСТОЧНОМ САРАЈЕВУ**Табела 3.4.26. Проток предмета**

Врста предмета	Неријешени предмети – 1.1.2011	Примљени предмети	Укупан број предмета у раду	Ријешени предмети	Неријешени предмети – 31.12.2011
	I	II	III=I+II	IV	V=III-IV
Привредни реферат	749	750	1.499	864	635
Извршни реферат	38	434	472	243	229
Ванпарнични реферат	26	12	38	37	1
Регистрација пословних субјеката	15	2.144	2.159	2.072	87
УКУПНО	828	3.340	4.168	3.216	952
Остварена колективна норма суда:					253,0 %
Квалитет рада суда (одлуке суда)			Потврђене	Преиначене	Укинуте
			67%	10%	23%

Табела 3.4.27. Реализација рјешавања плана неријешених предмета

	Година иницирања предмета						Укупно
	2010.	2009.- 2006.	2005.- 2001.	2000.- 1996.	1995.- 1991.	1990. и раније	
План	0	0	0	0	0	0	0
Реализација плана	0	0	0	0	0	0	0
Процент остварења плана	0	0	0	0	0	0	0

Остварена норма на старим предметима:

Просјек броја ријешених старих предмета из плана по судији/стручном сараднику:

Табела 3.4.28. Кадровски капацитети

	31.12.2011.
Број именованих редовних судија	4
Просјечна старост редовних судија	51,0 г.
Број именованих додатних судија	0
Број именованих стручних сарадника	0
Број стално запослених административних радника	16
Број запослених на одређено вријеме	0
Број приправника /волонтера	0/3

Редовне судије					
Национална структура			Полна структура		
Срби	1	25,0%	М	1	25,0%
Хрвати	0	0,0%	Ж	3	75,0%
Бошњаци	2	50,0%			
Остали	1	25,0%			

Табела 3.4.29. Дисциплински поступци

Покренути поступци	Окончани поступци	Санкционисани носиоци правосудних функција
0	0	0

Табела 3.4.30. Одобрени буџет

Плате и надокнаде	Доприноси послодавца	Материјал и услуге	Набавка сталних средстава	УКУПНО
480.000	265.000	0	30.000	775.000

3.5. ПОЈЕДИНАЧНИ ИЗВЈЕШТАЈИ О РАДУ ОПШТИНСКИХ СУДОВА

ОПШТИНСКИ СУД У БИХАЋУ

Табела 3.5.1. Проток предмета

Врста предмета	Неријешени предмети – 1.1.2011	Примљени предмети	Укупан број предмета у раду	Ријешени предмети	Неријешени предмети – 31.12.2011
	I	II	III=I+II	IV	V=III-IV
Парнични реферат	3.590	2.121	5.711	2.279	3.432
Мал предмети ²⁸	941	685	1.626	591	1.035
Привредни реферат	1.466	1.367	2.833	1.394	1.439
Кривични реферат	540	1.033	1.573	1.033	540
К. д.- корупције	8	8	16	12	4
Извршни реферат	1.802	1.970	3.772	1.793	1.979
Ванпарнични реферат	1.209	1.037	2.246	1.340	906
Регистрација пословних субјеката	19	2.691	2.710	2.677	33
ЗК предмети	304	9.596	9.900	9.740	160
Прекршајно одјељење	1.120	2.179	3.299	1.798	1.501
УКУПНО	10.050	21.994	32.044	22.054	9.990
Остварена колективна норма суда:					159,0 %
Квалитет рада суда (одлуке суда)			Потврђене	Преиначене	Укинуте
			78%	5%	17%

28 Напомена: У Табели Проток предмета, код општинских и основних судова, у реду који носи назив Парнични реферат, приказан је проток парничних предмета. Вриједности исказане у овом реду обухватају слиједеће врсте предмета: П – парнични предмети, РС-предмети радних спорова и Мал - предмети спорова мале вриједности.

У реду који носи назив Мал предмети посебно су исказане вриједности из протока предмета спорова мале вриједности, како би се потпуније приказао рад судова на парничном реферату.

Табела 3.5.2. Застарјелост предмета

Врста предмета	Релативна застарјелост	Апсолутна застарјелост	УКУПНО
Кривични реферат	0	10	10
Прекршајни реферат	0	7	7
Извршење кривичних санкција	0	0	0
Укупно	0	17	17

Табела 3.5.3. Реализација рјешавања плана неријешених предмета

	Година иницирања предмета						Укупно
	2010.	2009.- 2006.	2005.- 2001.	2000.- 1996.	1995.- 1991.	1990. и раније	
План	0	1.874	424	125	4	6	2.433
Реализација плана	0	1.221	241	56	2	5	1.525
Процент остварења плана	0%	65%	57%	45%	50%	83%	63%

Остварена норма на старим предметима: 22,1%

Просјек броја ријешених старих предмета из плана по судији/стручном сараднику: 69

Табела 3.5.4. Кадровски капацитети

31.12.2011.		Редовне судије			
Број именованих редовних судија	23	Национална структура		Полна структура	
Просјечна старост редовних судија	48,4 г.	Срби	5	21,7%	М 8 34,8%
Број именованих додатних судија	0	Хрвати	1	4,3%	Ж 15 65,2%
Број именованих стручних сарадника	3	Бошњаци	17	73,9%	
Број стално запослених административних радника	69	Остали	0	0,0%	
Број запослених на одређено вријеме	0				
Број приправника /волонтера	0/11				

Табела 3.5.5. Дисциплински поступци

Покренути поступци	Окончани поступци	Санкционисани носиоци правосудних функција
1	1	1

Табела 3.5.6. Одобрени буџет

Плате и надокнаде	Доприноси послодавца	Материјал и услуге	Набавка сталних средстава	УКУПНО
2.669.850	247.108	572.532	47.809	3.537.299

ОПШТИНСКИ СУД У БОСАНСКОЈ КРУПИ

Табела 3.5.7. Проток предмета

Врста предмета	Неријешени предмети – 1.1.2011	Примљени предмети	Укупан број предмета у раду	Ријешени предмети	Неријешени предмети – 31.12.2011
	I	II	III=I+II	IV	V=III-IV
Парнични реферат	616	647	1.263	645	618
Мал предмети	46	215	261	155	106
Кривични реферат	146	752	898	706	192
К. д.- корупције	1	2	3	2	1
Извршни реферат	759	732	1.491	630	861
Ванпарнични реферат	305	447	752	549	203
ЗК предмети	5	4.694	4.699	4.678	21
Прекршајно одјелјење	129	790	919	600	319
УКУПНО	1.960	8.062	10.022	7.808	2.214
Остварена колективна норма суда:					164,4 %
Квалитет рада суда (одлуке суда)			Потврђене	Преиначене	Укинуте
			71%	10%	19%

Табела 3.5.8. Застарјелост предмета

Врста предмета	Релативна застарјелост	Апсолутна застарјелост	УКУПНО
Кривични реферат	0	2	2
Прекршајни реферат	0	0	0
Извршење кривичних санкција	0	0	0
Укупно	0	2	2

Табела 3.5.9. Реализација рјешавања плана неријешених предмета

	Година иницирања предмета						Укупно
	2010.	2009.- 2006.	2005.- 2001.	2000.- 1996.	1995.- 1991.	1990. и раније	
План	2	78	48	11	1	4	144
Реализација плана	2	44	24	4	0	4	78
Процент остварења плана	100%	56%	50%	36%	0%	100%	54%

Остварена норма на старим предметима: 5,5%

Просјек броја ријешених старих предмета из плана по судији/стручном сараднику: 13

Табела 3.5.10. Кадровски капацитети

31.12.2011.		Редовне судије					
Број именованих редовних судија	8	Национална структура		Полна структура			
Просјечна старост редовних судија	53,0 г.	Срби	2	25,0%	М	4	50,0%
Број именованих додатних судија	0	Хрвати	0	0,0%	Ж	4	50,0%
Број именованих стручних сарадника	1	Бошњаци	6	75,0%			
Број стално запослених административних радника	29	Остали	0	0,0%			
Број запослених на одређено вријеме	0						
Број приправника /волонтера	0/6						

Табела 3.5.11. Дисциплински поступци

Покренути поступци	Окончани поступци	Санкционисани носиоци правосудних функција
0	0	0

Табела 3.5.12. Одобрени буџет

Плате и надокнаде	Доприноси послодавца	Материјал и услуге	Набавка сталних средстава	УКУПНО
1.060.173	103.482	249.076	30.000	1.442.731

ОПШТИНСКИ СУД У ЦАЗИНУ**Табела 3.5.13. Проток предмета**

Врста предмета	Неријешени предмети – 1.1.2011	Примљени предмети	Укупан број предмета у раду	Ријешени предмети	Неријешени предмети – 31.12.2011
	I	II	III=I+II	IV	V=III-IV
Парнични реферат	2.268	953	3.221	1.376	1.845
Мал предмети	809	463	1.272	434	838
Кривични реферат	355	563	918	545	373
К. д.- корупције	4	2	6	2	4
Извршни реферат	1.441	1.328	2.769	704	2.065
Ванпарнични реферат	1.354	601	1.955	776	1.179
ЗК предмети	492	6.417	6.909	6.534	375
Прекршајно одјељење	945	1.261	2.206	1.557	649
УКУПНО	6.855	11.123	17.978	11.492	6.486
Остварена колективна норма суда:					140,6 %
Квалитет рада суда (одлуке суда)			Потврђене	Преиначене	Укинуте
			64%	17%	19%

Табела 3.5.14. Застарјелост предмета

Врста предмета	Релативна застарјелост	Апсолутна застарјелост	УКУПНО
Кривични реферат	0	6	6
Прекршајни реферат	7	4	11
Извршење кривичних санкција	0	7	7
Укупно	7	17	24

Табела 3.5.15. Реализација рјешавања плана неријешених предмета

	Година иницирања предмета						Укупно
	2010.	2009.- 2006.	2005.- 2001.	2000.- 1996.	1995.- 1991.	1990. и раније	
План	48	654	923	267	0	1	1.893
Реализација плана	16	210	460	200	0	0	886
Процент остварења плана	33%	32%	50%	75%	0%	0%	47%

Остварена норма на старим предметима: 22,2%

Просјек броја ријешених старих предмета из плана по судији/стручном сараднику: 81

Табела 3.5.16. Кадровски капацитети

31.12.2011.		Редовне судије					
Број именованих редовних судија	8	Национална структура		Полна структура			
Просјечна старост редовних судија	47,1 г.	Срби	1	12,5%	М	5	62,5%
Број именованих додатних судија	1	Хрвати	0	0,0%	Ж	3	37,5%
Број именованих стручних сарадника	2	Бошњаци	6	75,0%			
Број стално запослених административних радника	30	Остали	1	12,5%			
Број запослених на одређено вријеме	0						
Број приправника /волонтера	0/3						

Табела 3.5.17. Дисциплински поступци

Покренути поступци	Окончани поступци	Санкционисани носиоци правосудних функција
1	1	1

Табела 3.5.18. Одобрени буџет

Плате и надокнаде	Доприноси послодавца	Материјал и услуге	Набавка сталних средстава	УКУПНО
1.171.180	115.488	343.054	21.000	1.650.722

ОПШТИНСКИ СУД У САНСКОМ МОСТУ**Табела 3.5.19. Проток предмета**

Врста предмета	Неријешени предмети – 1.1.2011	Примљени предмети	Укупан број предмета у раду	Ријешени предмети	Неријешени предмети – 31.12.2011
	I	II	III=I+II	IV	V=III-IV
Парнични реферат	1.667	983	2.650	741	1.909
Мал предмети	177	165	342	29	313
Кривични реферат	196	660	856	666	190
К. д.- корупције	0	1	1	0	1
Извршни реферат	1.957	819	2.776	907	1.869
Ванпарнични реферат	491	818	1.309	597	712
ЗК предмети	30	8.635	8.665	8.633	32
Прекршајно одјељење	306	744	1.050	606	444
УКУПНО	4.647	12.659	17.306	12.150	5.156
Остварена колективна норма суда:					184,4 %
Квалитет рада суда (одлуке суда)			Потврђене	Преиначене	Укинуте
			70%	12%	18%

Табела 3.5.20. Застарјелост предмета

Врста предмета	Релативна застарјелост	Апсолутна застарјелост	УКУПНО
Кривични реферат	1	2	3
Прекршајни реферат	0	0	0
Извршење кривичних санкција	0	3	3
Укупно	1	5	6

Табела 3.5.21. Реализација рјешавања плана неријешених предмета

	Година иницирања предмета						Укупно
	2010.	2009.- 2006.	2005.- 2001.	2000.- 1996.	1995.- 1991.	1990. и раније	
План	4	681	115	10	2	3	815
Реализација плана	2	387	44	3	0	3	439
Процент остварења плана	50%	57%	38%	30%	0%	100%	54%

Остварена норма на старим предметима: 22,7%

Просјек броја ријешених старих предмета из плана по судији/стручном сараднику: 88

Табела 3.5.22. Кадровски капацитети

31.12.2011.		Редовне судије			
Број именованих редовних судија	7	Национална структура		Полна структура	
Просјечна старост редовних судија	49,4 г.	Срби	2 28,6%	М	3 42,9%
Број именованих додатних судија	0	Хрвати	1 14,3%	Ж	4 57,1%
Број именованих стручних сарадника	1	Бошњаци	4 57,1%		
Број стално запослених административних радника	30	Остали	0 0,0%		
Број запослених на одређено вријеме	0				
Број приправника /волонтера	0/0				

Табела 3.5.23. Дисциплински поступци

Покренути поступци	Окончани поступци	Санкционисани носиоци правосудних функција
0	0	0

Табела 3.5.24. Одобрени буџет

Плате и надокнаде	Доприноси послодавца	Материјал и услуге	Набавка сталних средстава	УКУПНО
1.103.589	102.207	234.340	47.000	1.487.136

ОПШТИНСКИ СУД У ВЕЛИКОЈ КЛАДУШИ**Табела 3.5.25. Проток предмета**

Врста предмета	Неријешени предмети – 1.1.2011	Примљени предмети	Укупан број предмета у раду	Ријешени предмети	Неријешени предмети – 31.12.2011
	I	II	III=I+II	IV	V=III-IV
Парнични реферат	2.293	826	3.119	1.187	1.932
Мал предмети	75	220	295	125	170
Кривични реферат	846	864	1.710	1.072	638
К. д.- корупције	2	4	6	3	3
Извршни реферат	1.631	572	2.203	680	1.523
Ванпарнични реферат	836	380	1.216	379	837
ЗК предмети	1.770	4.162	5.932	4.079	1.853
Прекршајно одјелјење	1.178	523	1.701	749	952
УКУПНО	8.554	7.327	15.881	8.146	7.735
Остварена колективна норма суда:					182,9 %
Квалитет рада суда (одлуке суда)			Потврђене	Преиначене	Укинуте
			83%	4%	13%

Табела 3.5.26. Застарјелост предмета

Врста предмета	Релативна застарјелост	Апсолутна застарјелост	УКУПНО
Кривични реферат	0	12	12
Прекршајни реферат	3	37	40
Извршење кривичних санкција	0	0	0
Укупно	3	49	52

Табела 3.5.27. Реализација рјешавања плана неријешених предмета

	Година иницирања предмета						Укупно
	2010.	2009.- 2006.	2005.- 2001.	2000.- 1996.	1995.- 1991.	1990. и раније	
План	0	1.311	606	71	2	9	1.999
Реализација плана	0	930	458	58	2	9	1.457
Процент остварења плана	0%	71%	76%	82%	100%	100%	73%

Остварена норма на старим предметима: 38,7%

Просјек броја ријешених старих предмета из плана по судији/стручном сараднику: 146

Табела 3.5.28. Кадровски капацитети

31.12.2011.		Редовне судије					
Број именованих редовних судија	7	Национална структура		Полна структура			
Просјечна старост редовних судија	50,7 г.	Срби	1	14,3%	М	3	42,9%
Број именованих додатних судија	2	Хрвати	0	0,0%	Ж	4	57,1%
Број именованих стручних сарадника	2	Бошњаци	6	85,7%			
Број стално запослених административних радника	29	Остали	0	0,0%			
Број запослених на одређено вријеме	0						
Број приправника /волонтера	0/0						

Табела 3.5.29. Дисциплински поступци

Покренути поступци	Окончани поступци	Санкционисани носиоци правосудних функција
1	1	1

Табела 3.5.30. Одобрени буџет

Плате и надокнаде	Доприноси послодавца	Материјал и услуге	Набавка сталних средстава	УКУПНО
1.080.819	101.778	327.832	58.300	1.568.729

ОПШТИНСКИ СУД У ОРАШЈУ

Табела 3.5.31 Проток предмета

Врста предмета	Неријешени предмети – 1.1.2011	Примљени предмети	Укупан број предмета у раду	Ријешени предмети	Неријешени предмети – 31.12.2011
	I	II	III=I+II	IV	V=III-IV
Парнични реферат	656	518	1.174	721	453
Мал предмети	228	153	381	217	164
Привредни реферат	191	139	330	224	106
Кривични реферат	484	783	1.267	840	427
К. д.- корупције	1	3	4	0	4
Извршни реферат	810	624	1.434	420	1.014
Ванпарнични реферат	524	793	1.317	875	442
Регистрација пословних субјеката	1	683	684	684	0
ЗК предмети	99	5.648	5.747	5.703	44
Прекршајно одјељење	1.618	1.039	2.657	1.670	987
УКУПНО	4.383	10.227	14.610	11.137	3.473
Остварена колективна норма суда:					174,0 %
Квалитет рада суда (одлуке суда)			Потврђене	Преиначене	Укинуте
			74%	11%	15%

Табела 3.5.32. Застарјелост предмета

Врста предмета	Релативна застарјелост	Апсолутна застарјелост	УКУПНО
Кривични реферат	0	10	10
Прекршајни реферат	0	12	12
Извршење кривичних санкција	0	3	3
Укупно	0	25	25

Табела 3.5.33. Реализација рјешавања плана неријешених предмета

	Година иницирања предмета						Укупно
	2010.	2009.- 2006.	2005.- 2001.	2000.- 1996.	1995.- 1991.	1990. и раније	
План	8	980	95	11	4	3	1.101
Реализација плана	6	789	66	9	4	3	877
Процент остварења плана	75%	81%	69%	82%	100%	100%	80%

Остварена норма на старим предметима: 22,0%

Просјек броја ријешених старих предмета из плана по судији/стручном сараднику: 80

Табела 3.5.34. Кадровски капацитети

31.12.2011.		Редовне судије			
Број именованих редовних судија	9	Национална структура		Полна структура	
Просјечна старост редовних судија	46,2 г.	Срби	1 11,1%	М	6 66,7%
Број именованих додатних судија	0	Хрвати	7 77,8%	Ж	3 33,3%
Број именованих стручних сарадника	2	Бошњаци	1 11,1%	Остали	0 0,0%
Број стално запослених административних радника	30				
Број запослених на одређено вријеме	0				
Број приправника /волонтера	0/5				

Табела 3.5.35. Дисциплински поступци

Покренути поступци	Окончани поступци	Санкционисани носиоци правосудних функција
0	0	0

Табела 3.5.36. Одобрени буџет

Плате и надокнаде	Доприноси послодавца	Материјал и услуге	Набавка сталних средстава	УКУПНО
946.000	88.000	369.500	1.600	1.405.100

ОПШТИНСКИ СУД У ГРАЧАНИЦИ**Табела 3.5.37. Проток предмета**

Врста предмета	Неријешени предмети – 1.1.2011	Примљени предмети	Укупан број предмета у раду	Ријешени предмети	Неријешени предмети – 31.12.2011
	I	II	III=I+II	IV	V=III-IV
Парнични реферат	408	563	971	470	501
Мал предмети	83	182	265	116	149
Кривични реферат	431	712	1.143	611	532
К. д.- корупције	4	0	4	1	3
Извршни реферат	1.707	640	2.347	387	1.960
Ванпарнични реферат	252	610	862	553	309
ЗК предмети	22	10.505	10.527	10.506	21
Прекршајно одјељење	620	805	1.425	570	855
УКУПНО	3.440	13.835	17.275	13.097	4.178
Остварена колективна норма суда:					185,2 %
Квалитет рада суда (одлуке суда)			Потврђене	Преиначене	Укинуте
			72%	15%	13%

Табела 3.5.38. Застарјелост предмета

Врста предмета	Релативна застарјелост	Апсолутна застарјелост	УКУПНО
Кривични реферат	0	3	3
Прекршајни реферат	0	1	1
Извршење кривичних санкција	0	0	0
Укупно	0	4	4

Табела 3.5.39. Реализација рјешавања плана неријешених предмета

	Година иницирања предмета						Укупно
	2010.	2009.- 2006.	2005.- 2001.	2000.- 1996.	1995.- 1991.	1990. и раније	
План	0	1.244	53	2	0	0	1.299
Реализација плана	0	406	16	1	0	0	423
Процент остварења плана	0%	33%	30%	50%	0%	0%	33%

Остварена норма на старим предметима: 14,1%

Просјек броја ријешених старих предмета из плана по судији/стручном сараднику: 60

Табела 2.5.40. Кадровски капацитети

31.12.2011.		Редовне судије			
Број именованих редовних судија	4	Национална структура		Полна структура	
Просјечна старост редовних судија	44,5 г.	Срби	1 25,0%	М	1 25,0%
Број именованих додатних судија	0	Хрвати	0 0,0%	Ж	3 75,0%
Број именованих стручних сарадника	2	Бошњаци	3 75,0%		
Број стално запослених административних радника	18	Остали	0 0,0%		
Број запослених на одређено вријеме	0				
Број приправника /волонтера	0/2				

Табела 3.5.41 Дисциплински поступци

Покренути поступци	Окончани поступци	Санкционисани носиоци правосудних функција
0	0	0

Табела 3.5.42. Одобрени буџет

Плате и надокнаде	Доприноси послодавца	Материјал и услуге	Набавка сталних средстава	УКУПНО
612.211	57.970	224.336	0	894.517

ОПШТИНСКИ СУД У ГРАДАЧЦУ

Табела 3.5.43. Проток предмета

Врста предмета	Неријешени предмети – 1.1.2011	Примљени предмети	Укупан број предмета у раду	Ријешени предмети	Неријешени предмети – 31.12.2011
	I	II	III=I+II	IV	V=III-IV
Парнични реферат	1.606	626	2.232	835	1.397
Мал предмети	471	44	515	195	320
Кривични реферат	991	1.176	2.167	1.202	965
К. д.- корупције	7	4	11	3	8
Извршни реферат	3.643	1.268	4.911	572	4.339
Ванпарнични реферат	1.530	1.213	2.743	1.386	1.357
ЗК предмети	0	10.345	10.345	10.345	0
Прекршајно одјељење	327	1.909	2.236	1.654	582
УКУПНО	8.097	16.537	24.634	15.994	8.640
Остварена колективна норма суда:					154,2 %
Квалитет рада суда (одлуке суда)			Потврђене	Преиначене	Укинуте
			71%	11%	18%

Табела 3.5.44. Застарјелост предмета

Врста предмета	Релативна застарјелост	Апсолутна застарјелост	УКУПНО
Кривични реферат	0	42	42
Прекршајни реферат	1	0	1
Извршење кривичних санкција	0	0	0
Укупно	1	42	43

Табела 3.5.45. Реализација рјешавања плана неријешених предмета

	Година иницирања предмета						Укупно
	2010.	2009.- 2006.	2005.- 2001.	2000.- 1996.	1995.- 1991.	1990. и раније	
План	0	1.122	447	115	0	2	1.686
Реализација плана	0	483	283	96	0	2	864
Процент остварења плана	0%	43%	63%	83%	0%	100%	51%

Остварена норма на старим предметима: 21,2%

Просјек броја ријешених старих предмета из плана по судији/стручном сараднику: 77

Табела 3.5.46. Кадровски капацитети

31.12.2011.	
Број именованих редовних судија	8
Просјечна старост редовних судија	51,9 г.
Број именованих додатних судија	2
Број именованих стручних сарадника	3
Број стално запослених административних радника	32
Број запослених на одређено вријеме	1
Број приправника /волонтера	0/2

Редовне судије					
Национална структура			Полна структура		
Срби	1	12,5%	М	1	12,5%
Хрвати	1	12,5%	Ж	7	87,5%
Бошњаци	6	75,0%			
Остали	0	0,0%			

Табела 3.5.47. Дисциплински поступци

Покренути поступци	Окончани поступци	Санкционисани носиоци правосудних функција
0	0	0

Табела 3.5.48. Одобрени буџет

Плате и надокнаде	Доприноси послодавца	Материјал и услуге	Набавка сталних средстава	УКУПНО
1.152.352	109.154	336.811	0	1.598.317

ОПШТИНСКИ СУД У КАЛЕСИЈИ**Табела 3.5.49. Проток предмета**

Врста предмета	Неријешени предмети – 1.1.2011	Примљени предмети	Укупан број предмета у раду	Ријешени предмети	Неријешени предмети – 31.12.2011
	I	II	III=I+II	IV	V=III-IV
Парнични реферат	466	733	1.199	752	447
Мал предмети	119	165	284	193	91
Кривични реферат	327	714	1.041	726	315
К. д.- корупције	2	1	3	1	2
Извршни реферат	395	382	777	452	325
Ванпарнични реферат	219	555	774	622	152
ЗК предмети	4	2.801	2.805	2.801	4
Прекршајно одјељење	270	581	851	611	240
УКУПНО	1.681	5.766	7.447	5.964	1.483
Остварена колективна норма суда:					208,5 %
Квалитет рада суда (одлуке суда)			Потврђене	Преиначене	Укинуге
			67%	18%	15%

Табела 3.5.50. Застарјелост предмета

Врста предмета	Релативна застарјелост	Апсолутна застарјелост	УКУПНО
Кривични реферат	0	1	1
Прекршајни реферат	1	1	2
Извршење кривичних санкција	0	0	0
Укупно	1	2	3

Табела 3.5.51. Реализација рјешавања плана нерјешених предмета

	Година иницирања предмета						Укупно
	2010.	2009.- 2006.	2005.- 2001.	2000.- 1996.	1995.- 1991.	1990. и раније	
План	0	0	0	0	0	0	0
Реализација плана	0	0	0	0	0	0	0
Процент остварења плана	0	0	0	0	0	0	0

Остварена норма на старим предметима:

Просјек броја ријешених старих предмета из плана по судији/стручном сараднику:

Табела 3.5.52. Кадровски капацитети

31.12.2011.	
Број именованих редовних судија	5
Просјечна старост редовних судија	49,2 г.
Број именованих додатних судија	0
Број именованих стручних сарадника	1
Број стално запослених административних радника	20
Број запослених на одређено вријеме	0
Број приправника /волонтера	0/2

Редовне судије					
Национална структура			Полна структура		
Срби	1	20,0%	М	1	20,0%
Хрвати	0	0,0%	Ж	4	80,0%
Бошњаци	4	80,0%			
Остали	0	0,0%			

Табела 3.5.53. Дисциплински поступци

Покренути поступци	Окончани поступци	Санкционисани носиоци правосудних функција
0	0	0

Табела 2.5.54. Одобрени буџет

Плате и надокнаде	Доприноси послодавца	Материјал и услуге	Набавка сталних средстава	УКУПНО
600.448	57.439	180.177	0	838.063

ОПШТИНСКИ СУД У ТУЗЛИ

Табела 3.5.55. Проток предмета

Врста предмета	Неријешени предмети – 1.1.2011	Примљени предмети	Укупан број предмета у раду	Ријешени предмети	Неријешени предмети – 31.12.2011
	I	II	III=I+II	IV	V=III-IV
Парнични реферат	10.054	3.948	14.002	5.997	8.005
Мал предмети	4.597	1.678	6.275	2.644	3.631
Привредни реферат	4.297	2.207	6.504	2.151	4.353
Кривични реферат	2.493	4.902	7.395	4.734	2.661
К. д.- корупције	27	6	33	10	23
Извршни реферат	12.038	4.779	16.817	2.457	14.360
Ванпарнични реферат	6.298	2.820	9.118	2.970	6.148
Регистрација пословних субјеката	187	6.106	6.293	5.338	955
ЗК предмети	799	22.273	23.072	22.275	797
Прекршајно одјељење	1.990	3.333	5.323	3.593	1.730
УКУПНО	38.156	50.368	88.524	49.515	39.009
Остварена колективна норма суда:					137,7 %
Квалитет рада суда (одлуке суда)			Потврђене	Преиначене	Укинуте
			78%	8%	14%

Табела 3.5.56. Застарјелост предмета

Врста предмета	Релативна застарјелост	Апсолутна застарјелост	УКУПНО
Кривични реферат	0	26	26
Прекршајни реферат	1	55	56
Извршење кривичних санкција	0	0	0
Укупно	1	81	82

Табела 3.5.57. Реализација рјешавања плана неријешених предмета

	Година иницирања предмета						Укупно
	2010.	2009.- 2006.	2005.- 2001.	2000.- 1996.	1995.- 1991.	1990. и раније	
План	478	2.661	1.273	526	53	52	5.043
Реализација плана	384	1.842	417	171	20	33	2.867
Процент остварења плана	80%	69%	33%	33%	38%	63%	57%

Остварена норма на старим предметима: 26,8%

Просјек броја ријешених старих предмета из плана по судији/стручном сараднику: 67

Табела 3.5.58. Кадровски капацитети

31.12.2011.		Редовне судије			
Број именованих редовних судија	34	Национална структура		Полна структура	
Просјечна старост редовних судија	51,1 г.	Срби	6 17,6%	М	9 26,5%
Број именованих додатних судија	13	Хрвати	4 11,8%	Ж	25 73,5%
Број именованих стручних сарадника	9	Бошњаци	23 67,6%		
Број стално запослених административних радника	119	Остали	1 2,9%		
Број запослених на одређено вријеме	0				
Број приправника /волонтера	0/10				

Табела 3.5.59. Дисциплински поступци

Покренути поступци	Окончани поступци	Санкционисани носиоци правосудних функција
4	4	4

Табела 3.5.60. Одобрени буџет

Плате и надокнаде	Доприноси послодавца	Материјал и услуге	Набавка сталних средстава	УКУПНО
4.555.553	435.899	1.422.934	0	6.414.386

ОПШТИНСКИ СУД У ЖИВИНИЦАМА

Табела 3.5.61. Проток предмета

Врста предмета	Неријешени предмети – 1.1.2011	Примљени предмети	Укупан број предмета у раду	Ријешени предмети	Неријешени предмети – 31.12.2011
	I	II	III=I+II	IV	V=III-IV
Парнични реферат	1.994	1.370	3.364	1.514	1.850
Мал предмети	343	441	784	483	301
Кривични реферат	1.353	1.876	3.229	1.794	1.435
К. д.- корупције	12	5	17	2	15
Извршни реферат	2.278	1.202	3.480	986	2.494
Ванпарнични реферат	1.023	980	2.003	944	1.059
ЗК предмети	397	9.236	9.633	9.399	234
Прекршајно одјељење	1.191	1.562	2.753	1.455	1.298
УКУПНО	8.236	16.226	24.462	16.092	8.370
Остварена колективна норма суда:					135,6 %
Квалитет рада суда (одлуке суда)			Потврђене	Преиначене	Укинуте
			75%	15%	10%

Табела 3.5.62. Застарјелост предмета

Врста предмета	Релативна застарјелост	Апсолутна застарјелост	УКУПНО
Кривични реферат	0	21	21
Прекршајни реферат	1	27	28
Извршење кривичних санкција	0	0	0
Укупно	1	48	49

Табела 3.5.63 Реализација рјешавања плана неријешених предмета

	Година иницирања предмета						Укупно
	2010.	2009.- 2006.	2005.- 2001.	2000.- 1996.	1995.- 1991.	1990. и раније	
План	0	2.988	324	76	17	19	3.424
Реализација плана	0	1.702	128	31	4	8	1.873
Процент остварења плана	0%	57%	40%	41%	24%	42%	55%

Остварена норма на старим предметима: 24,8%

Просјек броја ријешених старих предмета из плана по судији/стручном сараднику: 94

Табела 3.5.64. Кадровски капацитети

31.12.2011.		Редовне судије			
Број именованих редовних судија	14	Национална структура		Полна структура	
Просјечна старост редовних судија	49,9 г.	Срби	1	7,1%	М 7 50,0%
Број именованих додатних судија	2	Хрвати	2	14,3%	Ж 7 50,0%
Број именованих стручних сарадника	4	Бошњаци	11	78,6%	
Број стално запослених административних радника	52	Остали	0	0,0%	
Број запослених на одређено вријеме	2				
Број приправника /волонтера	0/5				

Табела 3.5.65. Дисциплински поступци

Покренути поступци	Окончани поступци	Санкционисани носиоци правосудних функција
0	0	0

Табела 3.5.66. Одобрени буџет

Плате и надокнаде	Доприноси послодавца	Материјал и услуге	Набавка сталних средстава	УКУПНО
1.840.714	172.946	571.548	0	2.585.208

ОПШТИНСКИ СУД У КАКЊУ

Табела 3.5.67. Проток предмета

Врста предмета	Неријешени предмети – 1.1.2011	Примљени предмети	Укупан број предмета у раду	Ријешени предмети	Неријешени предмети – 31.12.2011
	I	II	III=I+II	IV	V=III-IV
Парнични реферат	808	451	1.259	639	620
Мал предмети	338	58	396	140	256
Кривични реферат	177	539	716	529	187
К. д.- корупције	1	2	3	2	1
Извршни реферат	506	601	1.107	552	555
Ванпарнични реферат	706	655	1.361	776	585
ЗК предмети	1.333	7.531	8.864	8.797	67
Прекршајно одјељење	706	1.040	1.746	1.065	681
УКУПНО	4.236	10.817	15.053	12.358	2.695
Остварена колективна норма суда:					169,0 %
Квалитет рада суда (одлуке суда)			Потврђене	Преиначене	Укинуте
			76%	13%	11%

Табела 3.5.68. Застарјелост предмета

Врста предмета	Релативна застарјелост	Апсолутна застарјелост	УКУПНО
Кривични реферат	0	0	0
Прекршајни реферат	1	0	1
Извршење кривичних санкција	0	0	0
Укупно	1	0	1

Табела 3.5.69. Реализација рјешавања плана неријешених предмета

	Година иницирања предмета						Укупно
	2010.	2009.- 2006.	2005.- 2001.	2000.- 1996.	1995.- 1991.	1990. и раније	
План	2	804	211	78	23	24	1.142
Реализација плана	2	411	137	62	20	21	653
Процент остварења плана	100%	51%	65%	79%	87%	88%	57%

Остварена норма на старим предметима: 25,8%

Просјек броја ријешених старих предмета из плана по судији/стручном сараднику: 109

Табела 3.5.70. Кадровски капацитети

31.12.2011.		Редовне судије			
Број именованих редовних судија	6	Национална структура		Полна структура	
Просјечна старост редовних судија	45,2 г.	Срби	0	0,0%	М 3 50,0%
Број именованих додатних судија	1	Хрвати	1	16,7%	Ж 3 50,0%
Број именованих стручних сарадника	1	Бошњаци	4	66,7%	
Број стално запослених административних радника	20	Остали	1	16,7%	
Број запослених на одређено вријеме	1				
Број приправника /волонтера	2/2				

Табела 3.5.71. Дисциплински поступци

Покренути поступци	Окончани поступци	Санкционисани носиоци правосудних функција
0	0	0

Табела 3.5.72. Одобрени буџет

Плате и надокнаде	Доприноси послодавца	Материјал и услуге	Набавка сталних средстава	УКУПНО
651.915	61.960	213.949	0	927.824

ОПШТИНСКИ СУД У ТЕШЊУ**Табела 3.5.73. Проток предмета**

Врста предмета	Неријешени предмети – 1.1.2011	Примљени предмети	Укупан број предмета у раду	Ријешени предмети	Неријешени предмети – 31.12.2011
	I	II	III=I+II	IV	V=III-IV
Парнични реферат	320	815	1.135	768	367
Мал предмети	0	297	297	270	27
Кривични реферат	285	599	884	584	300
К. д.- корупције	3	1	4	1	3
Извршни реферат	2.000	898	2.898	1.412	1.486
Ванпарнични реферат	420	723	1.143	769	374
ЗК предмети	30	4.609	4.639	4.605	34
Прекршајно одјелјење	685	909	1.594	821	773
УКУПНО	3.740	8.553	12.293	8.959	3.334
Остварена колективна норма суда:					155,2 %
Квалитет рада суда (одлуке суда)			Потврђене	Преиначене	Укинуте
			80%	6%	14%

Табела 3.5.74. Застарјелост предмета

Врста предмета	Релативна застарјелост	Апсолутна застарјелост	УКУПНО
Кривични реферат	0	1	1
Прекршајни реферат	0	1	1
Извршење кривичних санкција	0	0	0
Укупно	0	2	2

Табела 3.5.75. Реализација рјешавања плана неријешених предмета

	Година иницирања предмета						Укупно
	2010.	2009.- 2006.	2005.- 2001.	2000.- 1996.	1995.- 1991.	1990. и раније	
План	0	1.017	243	116	25	29	1.430
Реализација плана	0	249	88	52	5	17	411
Процент остварења плана	0%	24%	36%	45%	20%	59%	29%

Остварена норма на старим предметима: 12,6%

Просјек броја ријешених старих предмета из плана по судији/стручном сараднику: 46

Табела 3.5.76. Кадровски капацитети

31.12.2011.		Редовне судије			
Број именованих редовних судија	6	Национална структура		Полна структура	
Просјечна старост редовних судија	54,0 г.	Срби	1	16,7%	М 4 66,7%
Број именованих додатних судија	1	Хрвати	1	16,7%	Ж 2 33,3%
Број именованих стручних сарадника	3	Бошњаци	4	66,7%	
Број стално запослених административних радника	25	Остали	0	0,0%	
Број запослених на одређено вријеме	0				
Број приправника /волонтера	0/1				

Табела 3.5.77. Дисциплински поступци

Покренути поступци	Окончани поступци	Санкционисани носиоци правосудних функција
0	0	0

Табела 3.5.78. Одобрени буџет

Плате и надокнаде	Доприноси послодавца	Материјал и услуге	Набавка сталних средстава	УКУПНО
832.995	78.240	187.615	0	1.098.850

ОПШТИНСКИ СУД У ВИСОКОМ

Табела 3.5.79. Проток предмета

Врста предмета	Неријешени предмети – 1.1.2011	Примљени предмети	Укупан број предмета у раду	Ријешени предмети	Неријешени предмети – 31.12.2011
	I	II	III=I+II	IV	V=III-IV
Парнични реферат	1.522	2.469	3.991	1.881	2.110
Мал предмети	556	1.481	2.037	864	1.173
Кривични реферат	309	914	1.223	821	402
К. д.- корупције	2	1	3	2	1
Извршни реферат	5.366	2.194	7.560	2.027	5.533
Ванпарнични реферат	1.048	1.289	2.337	1.381	956
ЗК предмети	5.315	19.943	25.258	20.543	4.715
Прекршајно одјељење.	626	1.290	1.916	1.093	823
УКУПНО	14.186	28.099	42.285	27.746	14.539
Остварена колективна норма суда:					201,0 %
Квалитет рада суда (одлуке суда)			Потврђене	Преиначене	Укинуте
			84%	9%	7%

Табела 3.5.80. Застарјелост предмета

Врста предмета	Релативна застарјелост	Апсолутна застарјелост	УКУПНО
Кривични реферат	0	2	2
Прекршајни реферат	0	0	0
Извршење кривичних санкција	2	1	3
Укупно	2	3	5

Табела 3.5.81. Реализација рјешавања плана неријешених предмета

	Година иницирања предмета						Укупно
	2010.	2009.- 2006.	2005.- 2001.	2000.- 1996.	1995.- 1991.	1990. и раније	
План	0	2.373	486	51	0	0	2.910
Реализација плана	0	2.228	324	41	0	0	2.593
Процент остварења плана	0%	94%	67%	80%	0%	0%	89%

Остварена норма на старим предметима: 28,7%

Просјек броја ријешених старих предмета из плана по судији/стручном сараднику: 216

Табела 3.5.82. Кадровски капацитети

31.12.2011.		Редовне судије			
Број именованих редовних судија	14	Национална структура		Полна структура	
Просјечна старост редовних судија	48,2 г.	Срби	1 7,1%	М	4 28,6%
Број именованих додатних судија	0	Хрвати	2 14,3%	Ж	10 71,4%
Број именованих стручних сарадника	4	Бошњаци	10 71,4%		
Број стално запослених административних радника	41	Остали	1 7,1%		
Број запослених на одређено вријеме	2				
Број приправника /волонтера	0/0				

Табела 3.5.83. Дисциплински поступци

Покренути поступци	Окончани поступци	Санкционисани носиоци правосудних функција
0	0	0

Табела 3.5.84. Одобрени буџет

Плате и надокнаде	Доприноси послодавца	Материјал и услуге	Набавка сталних средстава	УКУПНО
1.469.985	136.885	392.195	0	1.999.065

ОПШТИНСКИ СУД У ЗАВИДОВИЋИМА

Табела 3.5.85. Проток предмета

Врста предмета	Неријешени предмети – 1.1.2011	Примљени предмети	Укупан број предмета у раду	Ријешени предмети	Неријешени предмети – 31.12.2011
	I	II	III=I+II	IV	V=III-IV
Парнични реферат	876	740	1.616	917	699
Мал предмети	129	244	373	241	132
Кривични реферат	393	714	1.107	647	460
К. д.- корупције	2	1	3	1	2
Извршни реферат	2.549	1.446	3.995	1.018	2.977
Ванпарнични реферат	229	742	971	619	352
ЗК предмети	57	8.845	8.902	5.511	3.391
Прекршајно одјељење	2.184	1.321	3.505	1.786	1.719
УКУПНО	6.288	13.808	20.096	10.498	9.598
Остварена колективна норма суда:					165,0 %
Квалитет рада суда (одлуке суда)			Потврђене	Преиначене	Укинуте
			75%	10%	15%

Табела 3.5.86. Застарјелост предмета

Врста предмета	Релативна застарјелост	Апсолутна застарјелост	УКУПНО
Кривични реферат	0	2	2
Прекршајни реферат	14	230	244
Извршење кривичних санкција	0	2	2
Укупно	14	234	248

Табела 3.5.87. Реализација рјешавања плана неријешених предмета

	Година иницирања предмета						Укупно
	2010.	2009.- 2006.	2005.- 2001.	2000.- 1996.	1995.- 1991.	1990. и раније	
План	57	777	213	42	23	9	1.121
Реализација плана	31	381	62	16	17	9	516
Процент остварења плана	54%	49%	29%	38%	74%	100%	46%

Остварена норма на старим предметима: 18,1%

Просјек броја ријешених старих предмета из плана по судији/стручном сараднику: 52

Табела 3.5.88. Кадровски капацитети

31.12.2011.		Редовне судије			
Број именованих редовних судија	8	Национална структура		Полна структура	
Просјечна старост редовних судија	50,8 г.	Срби	1	12,5%	М 2 25,0%
Број именованих додатних судија	1	Хрвати	0	0,0%	Ж 6 75,0%
Број именованих стручних сарадника	3	Бошњаци	6	75,0%	
Број стално запослених административних радника	32	Остали	1	12,5%	
Број запослених на одређено вријеме	1				
Број приправника /волонтера	0/2				

Табела 3.5.89. Дисциплински поступци

Покренути поступци	Окончани поступци	Санкционисани носиоци правосудних функција
0	0	0

Табела 3.5.90. Одобрени буџет

Плате и надокнаде	Доприноси послодавца	Материјал и услуге	Набавка сталних средстава	УКУПНО
1.997.865	93.680	291.734	0	1.383.279

ОПШТИНСКИ СУД У ЗЕНИЦИ

Табела 3.5.91. Проток предмета

Врста предмета	Неријешени предмети – 1.1.2011	Примљени предмети	Укупан број предмета у раду	Ријешени предмети	Неријешени предмети – 31.12.2011
	I	II	III=I+II	IV	V=III-IV
Парнични реферат	4.428	2.307	6.735	3.210	3.525
Мал предмети	2.320	1.015	3.335	1.649	1.686
Привредни реферат	2.631	1.511	4.142	2.330	1.812
Кривични реферат	659	2.141	2.800	2.152	648
К. д.- корупције	4	3	7	5	2
Извршни реферат	4.698	2.771	7.469	1.595	5.874
Ванпарнични реферат	2.333	1.719	4.052	2.380	1.672
Регистрација пословних субјеката	48	4.570	4.618	4.407	211
ЗК предмети	3.939	19.610	23.549	21.640	1.909
Прекршајно одјељење	1.775	3.084	4.859	2.710	2.149
УКУПНО	20.511	37.713	58.224	40.424	17.800
Остварена колективна норма суда:					163,6 %
Квалитет рада суда (одлуке суда)			Потврђене	Преиначене	Укинуте
			86%	4%	10%

Табела 3.5.92. Застарјелост предмета

Врста предмета	Релативна застарјелост	Апсолутна застарјелост	УКУПНО
Кривични реферат	0	5	5
Прекршајни реферат	3	6	9
Извршење кривичних санкција	0	0	0
Укупно	3	11	14

Табела 3.5.93. Реализација рјешавања плана неријешених предмета

	Година иницирања предмета						Укупно
	2010.	2009.- 2006.	2005.- 2001.	2000.- 1996.	1995.- 1991.	1990. и раније	
План	3	4.851	981	181	42	5	6.063
Реализација плана	3	3.311	519	109	22	2	3.966
Процент остварења плана	100%	68%	53%	60%	52%	40%	65%

Остварена норма на старим предметима: 22,4%

Просјек броја ријешених старих предмета из плана по судији/стручном сараднику: 102

Табела 3.5.94. Кадровски капацитети

31.12.2011.		Редовне судије			
Број именованих редовних судија	25	Национална структура		Полна структура	
Просјечна старост редовних судија	45,0 г.	Срби	4 16,0%	М	5 20,0%
Број именованих додатних судија	7	Хрвати	4 16,0%	Ж	20 80,0%
Број именованих стручних сарадника	5	Бошњаци	15 60,0%		
Број стално запослених административних радника	96	Остали	2 8,0%		
Број запослених на одређено вријеме	19				
Број приправника /волонтера	0/10				

Табела 3.5.95. Дисциплински поступци

Покренути поступци	Окончани поступци	Санкционисани носиоци правосудних функција
0	0	0

Табела 3.5.96. Одобрени буџет

Плате и надокнаде	Доприноси послодавца	Материјал и услуге	Набавка сталних средстава	УКУПНО
3.236.850	303.310	671.226	0	4.211.386

ОПШТИНСКИ СУД У ЖЕПЧУ**Табела 3.5.97. Проток предмета**

Врста предмета	Неријешени предмети – 1.1.2011	Примљени предмети	Укупан број предмета у раду	Ријешени предмети	Неријешени предмети – 31.12.2011
	I	II	III=I+II	IV	V=III-IV
Парнични реферат	519	183	702	429	273
Мал предмети	274	68	342	277	65
Кривични реферат	120	293	413	274	139
К. д.- корупције	0	3	3	1	2
Извршни реферат	610	307	917	192	725
Ванпарнични реферат	178	417	595	456	139
ЗК предмети	89	1.256	1.345	1.314	31
Прекршајно одјељење	1.202	661	1.863	870	993
УКУПНО	2.718	3.117	5.835	3.535	2.300
Остварена колективна норма суда:					205,0 %
Квалитет рада суда (одлуке суда)			Потврђене	Преиначене	Укинуте
			84%	6%	10%

Табела 3.5.98. Застарјелост предмета

Врста предмета	Релативна застарјелост	Апсолутна застарјелост	УКУПНО
Кривични реферат	0	1	1
Прекршајни реферат	0	1	1
Извршење кривичних санкција	0	0	0
Укупно	0	2	2

Табела 3.5.99. Реализација рјешавања плана нерјешених предмета

	Година иницирања предмета						Укупно
	2010.	2009.- 2006.	2005.- 2001.	2000.- 1996.	1995.- 1991.	1990. и раније	
План	0	100	40	7	0	0	147
Реализација плана	0	60	27	3	0	0	90
Процент остварења плана	0%	60%	68%	43%	0%	0%	61%

Остварена норма на старим предметима: 9,3%

Просјек броја ријешених старих предмета из плана по судији/стручном сараднику: 30

Табела 3.5.100. Кадровски капацитети

31.12.2011.		Редовне судије				
Број именованих редовних судија	4	Национална структура		Полна структура		
Просјечна старост редовних судија	45,5 г.	Срби	0	0,0%	М 2	50,0%
Број именованих додатних судија	0	Хрвати	1	25,0%	Ж 2	50,0%
Број именованих стручних сарадника	0	Бошњаци	2	50,0%		
Број стално запослених административних радника	14	Остали	1	25,0%		
Број запослених на одређено вријеме	0					
Број приправника /волонтера	0/0					

Табела 3.5.101. Дисциплински поступци

Покренути поступци	Окончани поступци	Санкционисани носиоци правосудних функција
0	0	0

Табела 3.5.102. Одобрени буџет

Плате и надокнаде	Доприноси послодавца	Материјал и услуге	Набавка сталних средстава	УКУПНО
449.495	41.210	116.727	0	607.432

ОПШТИНСКИ СУД У ГОРАЖДУ

Табела 3.5.103. Проток предмета

Врста предмета	Неријешени предмети – 1.1.2011	Примљени предмети	Укупан број предмета у раду	Ријешени предмети	Неријешени предмети – 31.12.2011
	I	II	III=I+II	IV	V=III-IV
Парнични реферат	345	637	982	622	360
Мал предмети	145	440	585	342	243
Привредни реферат	76	59	135	92	43
Кривични реферат	46	263	309	271	38
К. д.- корупције	0	3	3	3	0
Извршни реферат	471	765	1.236	587	649
Ванпарнични реферат	143	842	985	801	184
Регистрација пословних субјеката	7	242	249	241	8
ЗК предмети	9	1.706	1.715	1.707	8
Прекршајно одјељење	184	488	672	465	207
УКУПНО	1.281	5.002	6.283	4.786	1.497
Остварена колективна норма суда:					125,6 %
Квалитет рада суда (одлуке суда)			Потврђене	Преиначене	Укинуге
			85%	5%	10%

Табела 3.5.104. Застарјелост предмета

Врста предмета	Релативна застарјелост	Апсолутна застарјелост	УКУПНО
Кривични реферат	0	0	0
Прекршајни реферат	0	0	0
Извршење кривичних санкција	0	1	1
Укупно	0	1	1

Табела 3.5.105. Реализација рјешавања плана неријешених предмета

	Година иницирања предмета						Укупно
	2010.	2009.- 2006.	2005.- 2001.	2000.- 1996.	1995.- 1991.	1990. и раније	
План	0	0	0	0	0	0	0
Реализација плана	0	0	0	0	0	0	0
Процент остварења плана	0	0	0	0	0	0	0

Остварена норма на старим предметима:

Просјек броја ријешених старих предмета из плана по судији/стручном сараднику:

Табела 3.5.106. Кадровски капацитети

31.12.2011.		Редовне судије					
Број именованих редовних судија	7	Национална структура		Полна структура			
Просјечна старост редовних судија	53,9 г.	Срби	2	28,6%	М	4	57,1%
Број именованих додатних судија	0	Хрвати	0	0,0%	Ж	3	42,9%
Број именованих стручних сарадника	1	Бошњаци	4	57,1%			
Број стално запослених административних радника	22	Остали	1	14,3%			
Број запослених на одређено вријеме	0						
Број приправника /волонтера	2/0						

Табела 3.5.107. Дисциплински поступци

Покренути поступци	Окончани поступци	Санкционисани носиоци правосудних функција
0	0	0

Табела 3.5.108. Одобрени буџет

Плате и надокнаде	Доприноси послодавца	Материјал и услуге	Набавка сталних средстава	УКУПНО
749.020	72.000	158.303	5.000	984.323

ОПШТИНСКИ СУД У БУГОЈНУ

Табела 3.5.109. Проток предмета

Врста предмета	Неријешени предмети – 1.1.2011	Примљени предмети	Укупан број предмета у раду	Ријешени предмети	Неријешени предмети – 31.12.2011
	I	II	III=I+II	IV	V=III-IV
Парнични реферат	2.157	2.437	4.594	3.202	1.392
Мал предмети	171	1.254	1.425	843	582
Кривични реферат	661	1.028	1.689	947	742
К. д.- корупције	4	9	13	7	6
Извршни реферат	7.334	3.563	10.897	5.523	5.374
Ванпарнични реферат	867	1.697	2.564	1.507	1.057
ЗК предмети	53	21.881	21.934	20.880	1.054
Прекршајно одјељење	2.385	2.234	4.619	3.456	1.163
УКУПНО	13.457	32.840	46.297	35.515	10.782
Остварена колективна норма суда:					185,1 %
Квалитет рада суда (одлуке суда)			Потврђене	Преиначене	Укинуте
			71%	17%	12%

Табела 3.5.110. Застарјелост предмета

Врста предмета	Релативна застарјелост	Апсолутна застарјелост	УКУПНО
Кривични реферат	0	7	7
Прекршајни реферат	0	0	0
Извршење кривичних санкција	0	0	0
Укупно	0	7	7

Табела 3.5.111. Реализација рјешавања плана неријешених предмета

	Година иницирања предмета						Укупно
	2010.	2009.- 2006.	2005.- 2001.	2000.- 1996.	1995.- 1991.	1990. и раније	
План	3	2.300	188	55	4	17	2.567
Реализација плана	3	1.148	88	40	3	16	1.298
Процент остварења плана	100%	50%	47%	73%	75%	94%	51%

Остварена норма на старим предметима: 25,6%

Просјек броја ријешених старих предмета из плана по судији/стручном сараднику: 93

Табела 3.5.112. Кадровски капацитети

31.12.2011.		Редовне судије					
Број именованих редовних судија	13	Национална структура		Полна структура			
Просјечна старост редовних судија	43,5 г.	Срби	2	15,4%	М	7	53,8%
Број именованих додатних судија	0	Хрвати	5	38,5%	Ж	6	46,2%
Број именованих стручних сарадника	2	Бошњаци	6	46,2%	Остали	0	0,0%
Број стално запослених административних радника	58						
Број запосл. на одређено вријеме	0						
Број приправника /волонтера	2/10						

Табела 3.5.113. Дисциплински поступци

Покренути поступци	Окончани поступци	Санкционисани носиоци правосудних функција
0	0	0

Табела 3.5.114. Одобрени буџет

Плате и надокнаде	Доприноси послодавца	Материјал и услуге	Набавка сталних средстава	УКУПНО
1.593.300	148.800	493.500	230.000	2.465.600

ОПШТИНСКИ СУД У КИСЕЉАКУ**Табела 3.5.115. Проток предмета**

Врста предмета	Неријешени предмети – 1.1.2011	Примљени предмети	Укупан број предмета у раду	Ријешени предмети	Неријешени предмети – 31.12.2011
	I	II	III=I+II	IV	V=III-IV
Парнични реферат	475	545	1.020	508	512
Мал предмети	83	320	403	231	172
Кривични реферат	303	471	774	487	287
К. д.- корупције	1	4	5	2	3
Извршни реферат	1.304	796	2.100	608	1.492
Ванпарнични реферат	399	598	997	638	359
ЗК предмети	1	3.813	3.814	3.813	1
Прекршајно одјељење	255	542	797	537	260
УКУПНО	2.737	6.765	9.502	6.591	2.911
Остварена колективна норма суда:					134,0 %
Квалитет рада суда (одлуке суда)			Потврђене	Преиначене	Укинуте
			70%	11%	19%

Табела 3.5.116. Застарјелост предмета

Врста предмета	Релативна застарјелост	Апсолутна застарјелост	УКУПНО
Кривични реферат	0	1	1
Прекршајни реферат	0	0	0
Извршење кривичних санкција	0	2	2
Укупно	0	3	3

Табела 3.5.117. Реализација рјешавања плана неријешених предмета

	Година иницирања предмета						Укупно
	2010.	2009.- 2006.	2005.- 2001.	2000.- 1996.	1995.- 1991.	1990. и раније	
План	0	189	292	28	0	3	512
Реализација плана	0	107	188	18	0	3	316
Процент остварења плана	0%	57%	64%	64%	0%	100%	62%

Остварена норма на старим предметима: 8,2%

Просјек броја ријешених старих предмета из плана по судији/стручном сараднику: 32

Табела 3.5.118. Кадровски капацитети

31.12.2011.		Редовне судије			
Број именованих редовних судија	7	Национална структура		Полна структура	
Просјечна старост редовних судија	44,0 г.	Срби	1 14,3%	М	2 28,6%
Број именованих додатних судија	1	Хрвати	3 42,9%	Ж	5 71,4%
Број именованих стручних сарадника	2	Бошњаци	3 42,9%		
Број стално запослених административних радника	27	Остали	0 0,0%		
Број запослених на одређено вријеме	4				
Број приправника /волонтера	0/0				

Табела 3.5.119. Дисциплински поступци

Покренути поступци	Окончани поступци	Санкционисани носиоци правосудних функција
0	0	0

Табела 3.5.120. Одобрени буџет

Плате и надокнаде	Доприноси послодавца	Материјал и услуге	Набавка сталних средстава	УКУПНО
921.100	86.000	284.000	280.000	1.571.100

ОПШТИНСКИ СУД У ТРАВНИКУ**Табела 3.5.121. Проток предмета**

Врста предмета	Неријешени предмети – 1.1.2011	Примљени предмети	Укупан број предмета у раду	Ријешени предмети	Неријешени предмети – 31.12.2011
	I	II	III=I+II	IV	V=III-IV
Парнични реферат	3.314	3.427	6.741	3.540	3.201
Мал предмети	2.241	2.554	4.795	2.504	2.291
Привредни реферат	775	968	1.743	1.248	495
Кривични реферат	1.281	1.483	2.764	1.353	1.411
К. д.- корупције	6	5	11	6	5
Извршни реферат	7.978	3.567	11.545	1.036	10.509
Ванпарнични реферат	640	2.023	2.663	1.934	729
Регистрација пословних субјеката	91	3.234	3.325	3.079	246
ЗК предмети	235	10.994	11.229	10.979	250
Прекршајно одјељење	2.379	2.944	5.323	2.922	2.401
УКУПНО	16.693	28.640	45.333	26.091	19.242
Остварена колективна норма суда:					151,9 %
Квалитет рада суда (одлуке суда)			Потврђене	Преиначене	Укинуте
			77%	6%	17%

Табела 3.5.122. Застарјелост предмета

Врста предмета	Релативна застарјелост	Апсолутна застарјелост	УКУПНО
Кривични реферат	21	1	22
Прекршајни реферат	0	0	0
Извршење кривичних санкција	8	0	8
Укупно	29	1	30

Табела 3.5.123. Реализација рјешавања плана нерјешених предмета

	Година иницирања предмета						Укупно
	2010.	2009.- 2006.	2005.- 2001.	2000.- 1996.	1995.- 1991.	1990. и раније	
План	54	3.240	356	0	0	1	3.651
Реализација плана	53	1.860	219	0	0	1	2.133
Процент остварења плана	98%	57%	62%	0%	0%	100%	58%

Остварена норма на старим предметима: 19,5%

Просјек броја ријешених старих предмета из плана по судији/стручном сараднику: 74

Табела 3.5.124. Кадровски капацитети

31.12.2011.		Редовне судије			
Број именованих редовних судија	21	Национална структура		Полна структура	
Просјечна старост редовних судија	46,1 г.	Срби	0	0,0%	М 8 38,1%
Број именованих додатних судија	4	Хрвати	9	42,9%	Ж 13 61,9%
Број именованих стручних сарадника	7	Бошњаци	10	47,6%	
Број стално запослених административних радника	69	Остали	2	9,5%	
Број запослених на одређено вријеме	12				
Број приправника /волонтера	5/15				

Табела 3.5.125. Дисциплински поступци

Покренути поступци	Окончани поступци	Санкционисани носиоци правосудних функција
0	0	0

Табела 3.5.126. Одобрени буџет

Плате и надокнаде	Доприноси послодавца	Материјал и услуге	Набавка сталних средстава	УКУПНО
2.532.200	236.100	855.000	250.000	3.873.300

ОПШТИНСКИ СУД У ЧАПЉИНИ**Табела 3.5.127. Проток предмета**

Врста предмета	Неријешени предмети – 1.1.2011	Примљени предмети	Укупан број предмета у раду	Ријешени предмети	Неријешени предмети – 31.12.2011
	I	II	III=I+II	IV	V=III-IV
Парнични реферат	553	1.655	2.208	1.363	845
Мал предмети	254	824	1.078	854	224
Кривични реферат	139	324	463	351	112
К. д.- корупције	0	1	1	1	0
Извршни реферат	577	1.100	1.677	504	1.173
Ванпарнични реферат	312	661	973	772	201
ЗК предмети	2.062	5.861	7.923	7.169	754
Прекршајно одјељење	240	888	1.128	803	325
УКУПНО	3.883	10.489	14.372	10.962	3.410
Остварена колективна норма суда:					136,0 %
Квалитет рада суда (одлуке суда)			Потврђене	Преиначене	Укинуте
			79%	13%	8%

Табела 3.5.128. Застарјелост предмета

Врста предмета	Релативна застарјелост	Апсолутна застарјелост	УКУПНО
Кривични реферат	0	2	2
Прекршајни реферат	0	1	1
Извршење кривичних санкција	0	2	2
Укупно	0	5	5

Табела 3.5.129. Реализација рјешавања плана неријешених предмета

	Година иницирања предмета						Укупно
	2010.	2009.- 2006.	2005.- 2001.	2000.- 1996.	1995.- 1991.	1990. и раније	
План	0	0	0	0	0	0	0
Реализација плана	0	0	0	0	0	0	0
Процент остварења плана	0	0	0	0	0	0	0

Остварена норма на старим предметима:

Просјек броја ријешених старих предмета из плана по судији/стручном сараднику:

Табела 3.5.130. Кадровски капацитети

31.12.2011.		Редовне судије			
Број именованих редовних судија	9	Национална структура		Полна структура	
Просјечна старост редовних судија	52,3 г.	Срби	1 11,1%	М	1 11,1%
Број именованих додатних судија	0	Хрвати	5 55,6%	Ж	8 88,9%
Број именованих стручних сарадника	2	Бошњаци	3 33,3%	Остали	0 0,0%
Број стално запослених административних радника	30				
Број запослених на одређено вријеме	0				
Број приправника /волонтера	1/2				

Табела 3.5.131. Дисциплински поступци

Покренути поступци	Окончани поступци	Санкционисани носиоци правосудних функција
0	0	0

Табела 3.5.132. Одобрени буџет

Плате и надокнаде	Доприноси послодавца	Материјал и услуге	Набавка сталних средстава	УКУПНО
1.135.000	105.600	186.140	0	1.426.740

ОПШТИНСКИ СУД У КОЊИЦУ

Табела 3.5.133. Проток предмета

Врста предмета	Неријешени предмети – 1.1.2011	Примљени предмети	Укупан број предмета у раду	Ријешени предмети	Неријешени предмети – 31.12.2011
	I	II	III=I+II	IV	V=III-IV
Парнични реферат	759	1.185	1.944	749	1.195
Мал предмети	290	544	834	286	548
Кривични реферат	291	583	874	630	244
К. д.- корупције	3	5	8	2	6
Извршни реферат	1.732	830	2.562	570	1.992
Ванпарнични реферат	253	839	1.092	873	219
ЗК предмети	94	9.159	9.253	9.220	33
Прекршајно одјељење	656	1.018	1.674	1.175	499
УКУПНО	3.785	13.614	17.399	13.217	4.182
Остварена колективна норма суда:					140,0 %
Квалитет рада суда (одлуке суда)			Потврђене	Преиначене	Укинуте
			66%	17%	17%

Табела 3.5.134. Застарјелост предмета

Врста предмета	Релативна застарјелост	Апсолутна застарјелост	УКУПНО
Кривични реферат	0	2	2
Прекршајни реферат	0	1	1
Извршење кривичних санкција	0	2	2
Укупно	0	5	5

Табела 3.5.135. Реализација рјешавања плана неријешених предмета

	Година иницирања предмета						Укупно
	2010.	2009.- 2006.	2005.- 2001.	2000.- 1996.	1995.- 1991.	1990. и раније	
План	0	869	233	17	0	0	1.119
Реализација плана	0	479	143	11	0	0	633
Процент остварења плана	0%	55%	61%	65%	0%	0%	57%

Остварена норма на старим предметима: 20,0%

Просјек броја ријешених старих предмета из плана по судији/стручном сараднику: 126

Табела 3.5.136. Кадровски капацитети

31.12.2011.		Редовне судије			
Број именованих редовних судија	9	Национална структура		Полна структура	
Просјечна старост редовних судија	49,6 г.	Срби	0	0,0%	М 3 33,3%
Број именованих додатних судија	0	Хрвати	3	33,3%	Ж 6 66,7%
Број именованих стручних сарадника	2	Бошњаци	6	66,7%	
Број стално запослених административних радника	31	Остали	0	0,0%	
Број запослених на одређено вријеме	0				
Број приправника /волонтера	0/5				

Табела 3.5.137. Дисциплински поступци

Покренути поступци	Окончани поступци	Санкционисани носиоци правосудних функција
0	0	0

Табела 3.5.138. Одобрени буџет

Плате и надокнаде	Доприноси послодавца	Материјал и услуге	Набавка сталних средстава	УКУПНО
1.105.800	105.600	203.830	0	1.415.230

ОПШТИНСКИ СУД У МОСТАРУ

Табела 3.5.139. Проток предмета

Врста предмета	Неријешени предмети – 1.1.2011	Примљени предмети	Укупан број предмета у раду	Ријешени предмети	Неријешени предмети – 31.12.2011
	I	II	III=I+II	IV	V=III-IV
Парнични реферат	12.175	4.150	16.325	5.082	11.243
Мал предмети	2.249	681	2.930	779	2.151
Привредни реферат	1.796	1.047	2.843	1.131	1.712
Кривични реферат	526	1.466	1.992	1.479	513
К. д.- корупције	5	5	10	4	6
Извршни реферат	6.619	2.738	9.357	783	8.574
Ванпарнични реферат	2.116	1.893	4.009	2.327	1.682
Регистрација пословних субјеката	113	1.228	1.341	1.112	229
ЗК предмети	9.361	28.175	37.536	33.118	4.418
Прекршајно одјељење	1.649	2.267	3.916	2.894	1.022
УКУПНО	34.355	42.964	77.319	47.926	29.393
Остварена колективна норма суда:					167,7 %
Квалитет рада суда (одлуке суда)			Потврђене	Преиначене	Укинуте
			73%	18%	9%

Табела 3.5.140. Застарјелост предмета

Врста предмета	Релативна застарјелост	Апсолутна застарјелост	УКУПНО
Кривични реферат	1	2	3
Прекршајни реферат	10	22	32
Извршење кривичних санкција	0	3	3
Укупно	11	27	38

Табела 3.5.141. Реализација рјешавања плана неријешених предмета

	Година иницирања предмета						Укупно
	2010.	2009.- 2006.	2005.- 2001.	2000.- 1996.	1995.- 1991.	1990. и раније	
План	1.893	7.867	924	80	9	0	10.773
Реализација плана	1.701	4.578	306	35	6	0	6.626
Процент остварења плана	90%	58%	33%	44%	67%	0%	62%

Остварена норма на старим предметима: 59,6%

Просјек броја ријешених старих предмета из плана по судији/стручном сараднику: 214

Табела 3.5.142. Кадровски капацитети

31.12.2011.		Редовне судије			
Број именованих редовних судија	22	Национална структура		Полна структура	
Просјечна старост редовних судија	49,9 г.	Срби	4 18,2%	М	6 27,3%
Број именованих додатних судија	2	Хрвати	9 40,9%	Ж	16 72,7%
Број именованих стручних сарадника	7	Бошњаци	9 40,9%		
Број стално запослених административних радника	85	Остали	0 0,0%		
Број запослених на одређено вријеме	0				
Број приправника /волонтера	0/6				

Табела 3.5.143. Дисциплински поступци

Покренути поступци	Окончани поступци	Санкционисани носиоци правосудних функција
1	1	1

Табела 3.5.144. Одобрени буџет

Плате и надокнаде	Доприноси послодавца	Материјал и услуге	Набавка сталних средстава	УКУПНО
3.012.000	286.000	582.700	0	3.880.700

ОПШТИНСКИ СУД У ЉУБУШКОМ**Табела 3.5.145. Проток предмета**

Врста предмета	Неријешени предмети – 1.1.2011		Примљени предмети	Укупан број предмета у раду	Ријешени предмети	Неријешени предмети – 31.12.2011
	I	II				
Парнични реферат	619	899	1.518	783	735	
Мал предмети	150	218	368	145	223	
Кривични реферат	206	374	580	413	167	
К. д.- корупције	3	3	6	1	5	
Извршни реферат	953	544	1.497	746	751	
Ванпарнични реферат	299	745	1.044	729	315	
ЗК предмети	25	4.366	4.391	4.381	10	
Прекршајно одјељење	436	518	954	748	206	
УКУПНО	2.538	7.446	9.984	7.800	2.184	
Остварена колективна норма суда:					138,9 %	
Квалитет рада суда (одлуке суда)			Потврђене	Преиначене	Укинуте	
			78%	10%	12%	

Табела 3.5.146. Застарјелост предмета

Врста предмета	Релативна застарјелост	Апсолутна застарјелост	УКУПНО
Кривични реферат	0	0	0
Прекршајни реферат	1	8	9
Извршење кривичних санкција	0	1	1
Укупно	1	9	10

Табела 3.5.147. Реализација рјешавања плана неријешених предмета

	Година иницирања предмета						Укупно
	2010.	2009.- 2006.	2005.- 2001.	2000.- 1996.	1995.- 1991.	1990. и раније	
План	0	351	34	3	0	0	388
Реализација плана	0	262	25	1	0	0	288
Процент остварења плана	0%	75%	74%	33%	0%	0%	74%

Остварена норма на старим предметима: 11,4%

Просјек броја ријешених старих предмета из плана по судији/стручном сараднику: 58

Табела 3.5.148. Кадровски капацитети

31.12.2011.		Редовне судије					
Број именованих редовних судија	6	Национална структура		Полна структура			
Просјечна старост редовних судија	40,7 г.	Срби	0	0,0%	М	2	33,3%
Број именованих додатних судија	0	Хрвати	6	100,0%	Ж	4	66,7%
Број именованих стручних сарадника	3	Бошњаци	0	0,0%			
Број стално запослених административних радника	22	Остали	0	0,0%			
Број запослених на одређено вријеме	0						
Број приправника /волонтера	0/3						

Табела 3.5.149. Дисциплински поступци

Покренути поступци	Окончани поступци	Санкционисани носиоци правосудних функција
0	0	0

Табела 3.5.150. Одобрени буџет

Плате и надокнаде	Доприноси послодавца	Материјал и услуге	Набавка сталних средстава	УКУПНО
763.000	70.000	156.500	3.000	992.500

ОПШТИНСКИ СУД У ШИРОКОМ БРИЈЕГУ**Табела 3.5.151. Проток предмета**

Врста предмета	Неријешени предмети – 1.1.2011	Примљени предмети	Укупан број предмета у раду	Ријешени предмети	Неријешени предмети – 31.12.2011
	I	II	III=I+II	IV	V=III-IV
Парнични реферат	689	477	1.166	600	566
Мал предмети	123	106	229	79	150
Привредни реферат	343	327	670	465	205
Кривични реферат	139	357	496	350	146
К. д.- корупције	0	2	2	1	1
Извршни реферат	1.112	571	1.683	149	1.534
Ванпарнични реферат	527	620	1.147	798	349
Регистрација пословних субјеката	32	1.998	2.030	2.012	18
ЗК предмети	1.014	3.427	4.441	3.573	868
Прекршајно одјелење	1.162	874	2.036	1.072	964
УКУПНО	5.018	8.651	13.669	9.019	4.650
Остварена колективна норма суда:					231,2 %
Квалитет рада суда (одлуке суда)			Потврђене	Преиначене	Укинуте
			75%	6%	19%

Табела 3.5.152. Застарјелост предмета

Врста предмета	Релативна застарјелост	Апсолутна застарјелост	УКУПНО
Кривични реферат	5	3	8
Прекршајни реферат	2	1	3
Извршење кривичних санкција	7	1	8
Укупно	14	5	19

Табела 3.5.153. Реализација рјешавања плана неријешених предмета

	Година иницирања предмета						Укупно
	2010.	2009.- 2006.	2005.- 2001.	2000.- 1996.	1995.- 1991.	1990. и раније	
План	0	1.288	80	10	8	20	1.406
Реализација плана	0	1.106	57	8	8	15	1.194
Процент остварења плана	0%	86%	71%	80%	100%	75%	85%

Остварена норма на старим предметима: 34,7%

Просјек броја ријешених старих предмета из плана по судији/стручном сараднику: 149

Табела 3.5.154. Кадровски капацитети

31.12.2011.		Редовне судије		
Број именованих редовних судија	8	Национална структура		Полна структура
Просјечна старост редовних судија	39,8 г.	Срби	0 0,0%	М 3 37,5%
Број именованих додатних судија	1	Хрвати	8 100,0%	Ж 5 62,5%
Број именованих стручних сарадника	3	Бошњаци	0 0,0%	
Број стално запослених административних радника	26	Остали	0 0,0%	
Број запослених на одређено вријеме	0			
Број приправника /волонтера	0/4			

Табела 3.5.155. Дисциплински поступци

Покренути поступци	Окончани поступци	Санкционисани носиоци правосудних функција
0	0	0

Табела 3.5.156. Одобрени буџет

Плате и надокнаде	Доприноси послодавца	Материјал и услуге	Набавка сталних средстава	УКУПНО
855.000	80.500	104.500	3.000	1.043.000

ОПШТИНСКИ СУД У САРАЈЕВУ

Табела 3.5.157. Проток предмета

Врста предмета	Неријешени предмети – 1.1.2011	Примљени предмети	Укупан број предмета у раду	Ријешени предмети	Неријешени предмети – 31.12.2011
	I	II	III=I+II	IV	V=III-IV
Парнични реферат	20.662	10.320	30.982	10.943	20.039
Мал предмети	10.905	1.500	12.405	1.631	10.774
Привредни реферат	2.761	2.156	4.917	2.418	2.499
Кривични реферат	2.585	6.821	9.406	7.170	2.236
К. д.- корупције	12	21	33	14	19
Извршни реферат	21.314	9.858	31.172	14.091	17.081
Ванпарнични реферат	4.661	7.286	11.947	9.101	2.846
Регистрација пословних субјеката	446	11.424	11.870	11.541	329
ЗК предмети	327	94.811	95.138	95.044	94
Прекршајно одјељење	9.200	8.305	17.505	11.114	6.391
УКУПНО	61.956	150.981	212.937	161.422	51.515
Остварена колективна норма суда:					209,1 %
Квалитет рада суда (одлуке суда)			Потврђене	Преиначене	Укинуге
			83%	8%	9%

Табела 3.5.158. Застарјелост предмета

Врста предмета	Релативна застарјелост	Апсолутна застарјелост	УКУПНО
Кривични реферат	0	19	19
Прекршајни реферат	0	15	15
Извршење кривичних санкција	0	8	8
Укупно	0	42	42

Табела 2.5.159. Реализација рјешавања плана неријешених предмета

	Година иницирања предмета						Укупно
	2010.	2009.- 2006.	2005.- 2001.	2000.- 1996.	1995.- 1991.	1990. и раније	
План	430	5.304	4.001	1.112	14	23	10.883
Реализација плана	290	2.962	1.954	621	7	15	5.849
Процент остварења плана	67%	56%	49%	56%	50%	65%	54%

Остварена норма на старим предметима: 20,2%

Просјек броја ријешених старих предмета из плана по судији/стручном сараднику: 68

Табела 3.5.160. Кадровски капацитети

31.12.2011.		Редовне судије					
Број именованих редовних судија	100	Национална структура		Полна структура			
Просјечна старост редовних судија	48,5 г.	Срби	24	24,0%	М	19	19,0%
Број именованих додатних судија	11	Хрвати	11	11,0%	Ж	81	81,0%
Број именованих стручних сарадника	29	Бошњаци	53	53,0%			
Број стално запослених административних радника	337	Остали	12	12,0%			
Број запослених на одређено вријеме	62						
Број приправника /волонтера	10/64						

Табела 3.5.161. Дисциплински поступци

Покренути поступци	Окончани поступци	Санкционисани носиоци правосудних функција
1	1	1

Табела 3.5.162. Одобрени буџет

Плате и надокнаде	Доприноси послодавца	Материјал и услуге	Набавка сталних средстава	УКУПНО
13.189.300	1.265.100	3.400.800	10.000	17.865.200

ОПШТИНСКИ СУД У ЛИВНУ

Табела 3.5.163. Проток предмета

Врста предмета	Неријешени предмети – 1.1.2011	Примљени предмети	Укупан број предмета у раду	Ријешени предмети	Неријешени предмети – 31.12.2011
	I	II	III=I+II	IV	V=III-IV
Парнични реферат	1.782	968	2.750	1.343	1.407
Мал предмети	250	189	439	270	169
Привредни реферат	358	252	610	324	286
Кривични реферат	678	992	1.670	1.158	512
К. д.- корупције	20	10	30	12	18
Извршни реферат	1.966	853	2.819	839	1.980
Ванпарнични реферат	1.989	2.017	4.006	2.711	1.295
Регистрација пословних субјеката	11	759	770	761	9
ЗК предмети	412	8.232	8.644	8.261	383
Прекршајно одјељење	207	1.417	1.624	1.264	360
УКУПНО	7.403	15.490	22.893	16.661	6.232
Остварена колективна норма суда:					175,7 %
Квалитет рада суда (одлуке суда)			Потврђене	Преиначене	Укинуте
			60%	16%	24%

Табела 3.5.164. Застарјелост предмета

Врста предмета	Релативна застарјелост	Апсолутна застарјелост	УКУПНО
Кривични реферат	0	33	33
Прекршајни реферат	0	0	0
Извршење кривичних санкција	0	0	0
Укупно	0	33	33

Табела 3.5.165. Реализација рјешавања плана неријешених предмета

	Година иницирања предмета						Укупно
	2010.	2009.- 2006.	2005.- 2001.	2000.- 1996.	1995.- 1991.	1990. и раније	
План	674	2.521	664	162	2	4	4.027
Реализација плана	542	1.782	506	145	2	4	2.981
Процент остварења плана	80%	71%	76%	90%	100%	100%	74%

Остварена норма на старим предметима: 53,1%

Просјек броја ријешених старих предмета из плана по судији/стручном сараднику: 198

Табела 2.5.166. Кадровски капацитети

31.12.2011.		Редовне судије					
Број именованих редовних судија	11	Национална структура		Полна структура			
Просјечна старост редовних судија	49,6 г.	Срби	1	9,1%	М	6	54,5%
Број именованих додатних судија	1	Хрвати	7	63,6%	Ж	5	45,5%
Број именованих стручних сарадника	4	Бошњаци	3	27,3%			
Број стално запослених административних радника	40	Остали	0	0,0%			
Број запослених на одређено вријеме	1						
Број приправника /волонтера	1/2						

Табела 3.5.167. Дисциплински поступци

Покренути поступци	Окончани поступци	Санкционисани носиоци правосудних функција
0	0	0

Табела 3.5.168. Одобрени буџет

Плате и надокнаде	Доприноси послодавца	Материјал и услуге	Набавка сталних средстава	УКУПНО
1.533.975	145.160	620.156	17.000	2.316.291

3.6. ПОЈЕДИНАЧНИ ИЗВЈЕШТАЈИ О РАДУ ОСНОВНИХ СУДОВА

ОСНОВНИ СУД У БАЊОЈ ЛУЦИ

Табела 3.6.1. Проток предмета

Врста предмета	Неријешени предмети – 1.01.2011.	Примљени предмети	Укупан број предмета у раду	Ријешени предмети	Преузети предмети од стране ПОЈ управе	Неријешени предмети – 31.12.2011.
	I	II	III=I+II	IV	V	VI=III-IV-V
Парнични реферати	21.834	6.500	28.334	9.451	0	18.883
Мал предмети	9.265	2.738	12.003	1.550	0	10.453
Кривични реферати	1.833	3.106	4.939	3.244	0	1.695
К. д.- корупције	43	32	75	33	0	42
Извршни реферати	4.622	5.092	9.714	3.713	0	6.001
Ванпарнични реферати	5.099	4.394	9.493	4.808	0	4.685
ЗК предмети	1.676	6.906	8.582	7.329	1.253	0
Прекршајно одјелјење	9.096	7.664	16.760	6.590	0	10.170
УКУПНО	44.160	33.662	77.822	35.135	1.253	41.434
Остварена колективна норма суда:						187,0 %
Квалитет рада суда (одлуке суда)				Потврђене	Преиначене	Укинуге
				87%	7%	6%

Табела 3.6.2. Застарјелост предмета

Врста предмета	Релативна застарјелост	Апсолутна застарјелост	УКУПНО
Кривични реферат	1	7	8
Прекршајни реферат	9	8	17
Извршење кривичних санкција	0	3	3
Укупно	10	18	28

Табела 3.6.3. Реализација рјешавања плана неријешених предмета

	Година иницирања предмета						Укупно
	2010.	2009.- 2006.	2005.- 2001.	2000.- 1996.	1995.- 1991.	1990. и раније	
План	52	4.269	1.315	142	32	22	5.832
Реализација плана	19	2.801	727	75	19	14	3.655
Процент остварења плана	37%	66%	55%	53%	59%	64%	63%

Остварена норма на старим предметима: 27,5%

Просјек броја ријешених старих предмета из плана по судији/стручном сараднику: 81

Табела 3.6.4. Кадровски капацитети

31.12.2011.	
Број именованих редовних судија	43
Просјечна старост редовних судија	46,9 г.
Број именованих додатних судија	16
Број именованих стручних сарадника	8
Број стално запослених административних радника	114
Број запослених на одређено вријеме	42
Број приправника /волонтера	2/14

Редовне судије					
Национална структура			Полна структура		
Срби	27	62,8%	М	11	25,6%
Хрвати	4	9,3%	Ж	32	74,4%
Бошњаци	7	16,3%			
Остали	5	11,6%			

Табела 3.6.5. Дисциплински поступци

Покренути поступци	Окончани поступци	Санкционисани носиоци правосудних функција
0	1	1

Табела 3.6.6. Одобрени буџет

Плате и надокнаде	Доприноси послодавца	Материјал и услуге	Набавка сталних средстава	УКУПНО
6.130.000	781.000	220.000	0	7.131.000

ОСНОВНИ СУД У ГРАДИШЦИ**Табела 3.6.7. Проток предмета**

Врста предмета	Неријешени предмети – 1.01.2011.	Примљени предмети	Укупан број предмета у раду	Ријешени предмети	Преузети предмети од стране ПОЈ управе	Неријешени предмети – 31.12.2011.
	I	II	III=I+II	IV	V	VI=III-IV-V
Парнични реферати	1.672	770	2.442	1.010	0	1.432
Мал предмети	597	176	773	293	0	480
Кривични реферати	360	767	1.127	836	0	291
К. д.- корупције	8	13	21	10	0	11
Извршни реферати	2.558	1.819	4.377	650	0	3.727
Ванпарнични реферати	1.342	1.511	2.853	1.673	0	1.180
ЗК предмети	1.264	3.211	4.475	3.210	1.265	0
Прекршајно одјелјење	764	1.406	2.170	1.824	0	346
УКУПНО	7.960	9.484	17.444	9.203	1.265	6.976
Остварена колективна норма суда:						187,8 %
Квалитет рада суда (одлуке суда)				Потврђене	Преиначене	Укинуге
				68%	14%	18%

Табела 3.6.8. Застарјелост предмета

Врста предмета	Релативна застарјелост	Апсолутна застарјелост	УКУПНО
Кривични реферат	0	1	1
Прекршајни реферат	0	4	4
Извршење кривичних санкција	0	1	1
Укупно	0	6	6

Табела 3.6.9. Реализација рјешавања плана неријешених предмета

	Година иницирања предмета						Укупно
	2010.	2009.- 2006.	2005.- 2001.	2000.- 1996.	1995.- 1991.	1990. и раније	
План	0	321	49	51	8	16	445
Реализација плана	0	194	24	35	5	8	266
Процент остварења плана	0%	60%	49%	69%	63%	50%	60%

Остварена норма на старим предметима: 36,9%

Просјек броја ријешених старих предмета из плана по судији/стручном сараднику: 88

Табела 3.6.10. Кадровски капацитети

31.12.2011.		Редовне судије					
Број именованих редовних судија	10	Национална структура			Полна структура		
Просјечна старост редовних судија	47,4 г.	Срби	8	80,0%	М	4	40,0%
Број именованих додатних судија	1	Хрвати	0	0,0%	Ж	6	60,0%
Број именованих стручних сарадника	1	Бошњаци	2	20,0%			
Број стално запослених административних радника	29	Остали	0	0,0%			
Број запослених на одређено вријеме	5						
Број приправника /волонтера	0/5						

Табела 3.6.11. Дисциплински поступци

Покренути поступци	Окончани поступци	Санкционисани носиоци правосудних функција
0	0	0

Табела 3.6.12. Одобрени буџет

Плате и надокнаде	Доприноси послодавца	Материјал и услуге	Набавка сталних средстава	УКУПНО
1.222.000	217.900	0	2.100	1.442.000

ОСНОВНИ СУД У КОТОР ВАРШИ

Табела 3.6.13. Проток предмета

Врста предмета	Неријешени предмети – 1.01.2011.	Примљени предмети	Укупан број предмета у раду	Ријешени предмети	Преузети предмети од стране ПОЈ управе	Неријешени предмети – 31.12.2011.
	I	II	III=I+II	IV	V	VI=III-IV-V
Парнични реферат	510	416	926	494	0	432
Мал предмети	127	113	240	142	0	98
Кривични реферат	171	375	546	411	0	135
К. д.- корупције	0	1	1	1	0	0
Извршни реферат	830	453	1.283	372	0	911
Ванпарнични реферат	908	862	1.770	878	0	892
ЗК предмети	43	1.380	1.423	1.408	15	0
Прекршајно одјељење	686	922	1.608	827	0	781
УКУПНО	3.148	4.408	7.556	4.390	15	3.151
Остварена колективна норма суда:						162,0 %
Квалитет рада суда (одлуке суда)				Потврђене	Преиначене	Укинуте
				80%	8%	12%

Табела 3.6.14. Застарјелост предмета

Врста предмета	Релативна застарјелост	Апсолутна застарјелост	УКУПНО
Кривични реферат	0	4	4
Прекршајни реферат	0	0	0
Извршење кривичних санкција	0	0	0
Укупно	0	4	4

Табела 3.6.15. Реализација рјешавања плана неријешених предмета

	Година иницирања предмета						Укупно
	2010.	2009.- 2006.	2005.- 2001.	2000.- 1996.	1995.- 1991.	1990. и раније	
План	0	268	149	7	3	0	427
Реализација плана	0	166	105	6	3	0	280
Процент остварења плана	0%	62%	70%	86%	100%	0%	66%

Остварена норма на старим предметима: 15,0%

Просјек броја ријешених старих предмета из плана по судији/стручном сараднику: 93

Табела 3.6.16. Кадровски капацитети

31.12.2011.		Редовне судије				
Број именованих редовних судија	6	Национална структура			Полна структура	
Просјечна старост редовних судија	42,0 г.	Срби	4	66,7%	М	1 16,7%
Број именованих додатних судија	0	Хрвати	1	16,7%	Ж	5 83,3%
Број именованих стручних сарадника	1	Бошњаци	1	16,7%		
Број стално запослених административних радника	15	Остали	0	0,0%		
Број запослених на одређено вријеме	0					
Број приправника /волонтера	1/1					

Табела 3.6.17. Дисциплински поступци

Покренути поступци	Окончани поступци	Санкционисани носиоци правосудних функција
0	0	0

Табела 3.6.18. Одобрени буџет

Плате и надокнаде	Доприноси послодавца	Материјал и услуге	Набавка сталних средстава	УКУПНО
649.000	175.000	0	0	824.000

ОСНОВНИ СУД У МРКОЊИЋ ГРАДУ**Табела 3.6.19. Проток предмета**

Врста предмета	Неријешени предмети – 1.01.2011.	Примљени предмети	Укупан број предмета у раду	Ријешени предмети	Преузети предмети од стране ПОЈ управе	Неријешени предмети – 31.12.2011.
	I	II	III=I+II	IV	V	VI=III-IV-V
Парнични реферат	618	412	1.030	610	0	420
Мал предмети	100	40	140	57	0	83
Кривични реферат	118	356	474	308	0	166
К. д.- корупције	1	3	4	1	0	3
Извршни реферат	876	494	1.370	156	0	1.214
Ванпарнични реферат	1.076	944	2.020	1.155	0	865
ЗК предмети	49	772	821	787	34	0
Прекршајно одјељење	760	810	1.570	372	0	1.198
УКУПНО	3.497	3.788	7.285	3.388	34	3.863
Остварена колективна норма суда:						165,5 %
Квалитет рада суда (одлуке суда)				Потврђене	Преиначене	Укинуте
				67%	20%	13%

Табела 3.6.20. Застарјелост предмета

Врста предмета	Релативна застарјелост	Апсолутна застарјелост	УКУПНО
Кривични реферат	0	0	0
Прекршајни реферат	0	0	0
Извршење кривичних санкција	0	0	0
Укупно	0	0	0

Табела 3.6.21. Реализација рјешавања плана неријешених предмета

	Година иницирања предмета						Укупно
	2010.	2009.- 2006.	2005.- 2001.	2000.- 1996.	1995.- 1991.	1990. и раније	
План	5	1.205	317	26	7	20	1.580
Реализација плана	4	508	87	11	4	14	628
Процент остварења плана	80%	42%	27%	42%	57%	70%	40%

Остварена норма на старим предметима: 27,6%

Просјек броја ријешених старих предмета из плана по судији/стручном сараднику: 105

Табела 3.6.22. Кадровски капацитети

31.12.2011.		Редовне судије			
Број именованих редовних судија	5	Национална структура		Полна структура	
Просјечна старост редовних судија	52,6 г.	Срби	3 60,0%	М	2 40,0%
Број именованих додатних судија	0	Хрвати	1 20,0%	Ж	3 60,0%
Број именованих стручних сарадника	0	Бошњаци	1 20,0%		
Број стално запослених административних радника	20	Остали	0 0,0%		
Број запослених на одређено вријеме	2				
Број приправника /волонтера	0/1				

Табела 3.6.23. Дисциплински поступци

Покренути поступци	Окончани поступци	Санкционисани носиоци правосудних функција
0	0	0

Табела 3.6.24. Одобрени буџет

Плате и надокнаде	Доприноси послодавца	Материјал и услуге	Набавка сталних средстава	УКУПНО
766.000	115.800	36.200	0	918.000

ОСНОВНИ СУД У НОВОМ ГРАДУ**Табела 3.6.25. Проток предмета**

Врста предмета	Неријешени предмети – 1.01.2011.	Примљени предмети	Укупан број предмета у раду	Ријешени предмети	Преузети предмети од стране ПОЈ управе	Неријешени предмети – 31.12.2011.
	I	II	III=I+II	IV	V	VI=III-IV-V
Парнични реферат	181	356	537	404	0	133
Мал предмети	45	109	154	131	0	23
Кривични реферат	80	402	482	419	0	63
К. д.- корупције	2	1	3	2	0	1
Извршни реферат	682	540	1.222	376	0	846
Ванпарнични реферат	538	885	1.423	1.118	0	305
ЗК предмети	174	3.301	3.475	3.186	289	0
Прекршајно одјелјење	300	387	687	483	0	204
УКУПНО	1.955	5.871	7.826	5.986	289	1.551
Остварена колективна норма суда:						133,2 %
Квалитет рада суда (одлуке суда)				Потврђене	Преиначене	Укинуте
				66%	17%	17%

Табела 3.6.26. Застарјелост предмета

Врста предмета	Релативна застарјелост	Апсолутна застарјелост	УКУПНО
Кривични реферат	0	2	2
Прекршајни реферат	1	0	1
Извршење кривичних санкција	0	0	0
Укупно	1	2	3

Табела 3.6.27. Реализација рјешавања плана неријешених предмета

	Година иницирања предмета						Укупно
	2010.	2009.- 2006.	2005.- 2001.	2000.- 1996.	1995.- 1991.	1990. и раније	
План	1.650	907	38	7	3	11	2.616
Реализација плана	1.107	355	35	5	2	9	1.513
Процент остварења плана	67%	39%	92%	71%	67%	82%	58%

Остварена норма на старим предметима: 59,3%

Просјек броја ријешених старих предмета из плана по судији/стручном сараднику: 296

Табела 3.6.28. Кадровски капацитети

31.12.2011.		Редовне судије			
Број именованих редовних судија	5	Национална структура		Полна структура	
Просјечна старост редовних судија	48,4 г.	Срби	5	100,0%	М 2 40,0%
Број именованих додатних судија	0	Хрвати	0	0,0%	Ж 3 60,0%
Број именованих стручних сарадника	1	Бошњаци	0	0,0%	
Број стално запослених административних радника	15	Остали	0	0,0%	
Број запослених на одређено вријеме	1				
Број приправника /волонтера	0/0				

Табела 3.6.29. Дисциплински поступци

Покренути поступци	Окончани поступци	Санкционисани носиоци правосудних функција
0	0	0

Табела 3.6.30. Одобрени буџет

Плате и надокнаде	Доприноси послодавца	Материјал и услуге	Набавка сталних средстава	УКУПНО
605.000	141.100	25.900	0	772.000

ОСНОВНИ СУД У ПРИЈЕДОРУ**Табела 3.6.31. Проток предмета**

Врста предмета	Неријешени предмети – 1.01.2011.	Примљени предмети	Укупан број предмета у раду	Ријешени предмети	Преузети предмети од стране ПОЈ управе	Неријешени предмети – 31.12.2011.
	I	II	III=I+II	IV	V	VI=III-IV-V
Парнични реферат.	1.707	1.223	2.930	1.221	0	1.709
Мал предмети	201	335	536	226	0	310
Кривични реферат	351	1.188	1.539	1.166	0	373
К. д.- корупције	8	16	24	16	0	8
Извршни реферат	3.856	1.663	5.519	1.690	0	3.829
Ванпарнични	3.417	2.478	5.895	3.149	0	2.746
ЗК предмети	165	5.253	5.418	5.253	165	0
Прекршајно одјељење	739	1.366	2.105	1.512	0	593
УКУПНО	10.235	13.171	23.406	13.991	165	9.250
Остварена колективна норма суда:						165,0 %
Квалитет рада суда (одлуке суда)				Потврђене	Преиначене	Укинуте
				75%	13%	12%

Табела 3.6.32. Застарјелост предмета

Врста предмета	Релативна застарјелост	Апсолутна застарјелост	УКУПНО
Кривични реферат	0	11	11
Прекршајни реферат	0	0	0
Извршење кривичних санкција	0	1	1
Укупно	0	12	12

Табела 3.6.33. Реализација рјешавања плана неријешених предмета

	Година иницирања предмета						Укупно
	2010.	2009.- 2006.	2005.- 2001.	2000.- 1996.	1995.- 1991.	1990. и раније	
План	31	706	543	255	56	62	1.653
Реализација плана	31	558	436	213	47	54	1.339
Процент остварења плана	100%	79%	80%	84%	84%	87%	81%

Остварена норма на старим предметима: 23,1%

Просјек броја ријешених старих предмета из плана по судији/стручном сараднику: 89

Табела 3.6.34. Кадровски капацитети

31.12.2011.		Редовне судије			
Број именованих редовних судија	13	Национална структура		Полна структура	
Просјечна старост редовних судија	49,8 г.	Срби	7 53,8%	М	3 23,1%
Број именованих додатних судија	3	Хрвати	1 7,7%	Ж	10 76,9%
Број именованих стручних сарадника	1	Бошњаци	3 23,1%		
Број стално запослених административних радника	39	Остали	2 15,4%		
Број запослених на одређено вријеме	2				
Број приправника /волонтера	1/2				

Табела 3.6.35. Дисциплински поступци

Покренути поступци	Окончани поступци	Санкционисани носиоци правосудних функција
1	1	1

Табела 3.6.36 Одобрени буџет

Плате и надокнаде	Доприноси послодавца	Материјал и услуге	Набавка сталних средстава	УКУПНО
1.731.000	277.100	93.900	0	2.102.000

ОСНОВНИ СУД У ПРЊАВОРУ

Табела 3.6.37. Проток предмета

Врста предмета	Неријешени предмети – 1.01.2011.	Примљени предмети	Укупан број предмета у раду	Ријешени предмети	Преузети предмети од стране ПОЈ управе	Неријешени предмети – 31.12.2011.
	I	II	III=I+II	IV	V	VI=III-IV-V
Парнични реферат	734	521	1.255	631	0	624
Мал предмети	234	60	294	169	0	125
Кривични реферат	116	293	409	290	0	119
К. д.- корупције	3	2	5	2	0	3
Извршни реферат	261	320	581	115	0	466
Ванпарн. реф.	1.644	885	2.529	1.350	0	1.179
ЗК предмети	74	5.285	5.359	5.253	106	0
Прекршајно одјељење	360	763	1.123	733	0	390
УКУПНО	3.189	8.067	11.256	8.372	106	2.778
Остварена колективна норма суда:						174,2 %
Квалитет рада суда (одлуке суда)				Потврђене	Преиначене	Укинуте
				75%	12%	13%

Табела 3.6.38. Застарјелост предмета

Врста предмета	Релативна застарјелост	Апсолутна застарјелост	УКУПНО
Кривични реферат	0	0	0
Прекршајни реферат	0	0	0
Извршење кривичних санкција	0	1	1
Укупно	0	1	1

Табела 3.6.39. Реализација рјешавања плана неријешених предмета

	Година иницирања предмета						Укупно
	2010.	2009.- 2006.	2005.- 2001.	2000.- 1996.	1995.- 1991.	1990. и раније	
План	0	1.402	183	100	42	48	1.775
Реализација плана	0	1.062	95	75	26	43	1.301
Процент остварења плана	0%	76%	52%	75%	62%	90%	73%

Остварена норма на старим предметима: 40,4%

Просјек броја ријешених старих предмета из плана по судији/стручном сараднику: 186

Табела 3.6.40. Кадровски капацитети

31.12.2011.		Редовне судије					
Број именованих редовних судија	6	Национална структура			Полна структура		
Просјечна старост редовних судија	46,7 г.	Срби	6	100,0%	М	3	50,0%
Број именованих додатних судија	1	Хрвати	0	0,0%	Ж	3	50,0%
Број именованих стручних сарадника	1	Бошњаци	0	0,0%			
Број стално запослених административних радника	16	Остали	0	0,0%			
Број запослених на одређено вријеме	1						
Број приправника /волонтера	1/1						

Табела 3.6.41. Дисциплински поступци

Покренути поступци	Окончани поступци	Санкционисани носиоци правосудних функција
0	0	0

Табела 3.6.42. Одобрени буџет

Плате и надокнаде	Доприноси послодавца	Материјал и услуге	Набавка сталних средстава	УКУПНО
785.000	128.200	9.800	0	923.000

ОСНОВНИ СУД У БИЈЕЉИНИ

Табела 3.6.43. Проток предмета

Врста предмета	Неријешени предмети – 1.01.2011.	Примљени предмети	Укупан број предмета у раду	Ријешени предмети	Преузети предмети од стране ПОЈ управе	Неријешени предмети – 31.12.2011.
	I	II	III=I+II	IV	V	VI=III-IV-V
Парнични реферат	1.294	1.419	2.713	1.794	0	919
Мал предмети	255	216	471	327	0	144
Кривични реферат	733	1.578	2.311	1.692	0	619
К. д.- корупције	25	18	43	23	0	20
Извршни реферат	3.307	1.759	5.066	1.826	0	3.240
Ванпарнични реферат	3.037	3.137	6.174	3.640	0	2.534
Регистар	35	100	135	64	0	71
ЗК предмети	1.560	13.548	15.108	14.155	0	953
Прекршајно одјељење	398	2.694	3.092	2.611	0	481
УКУПНО	10.364	24.235	34.599	25.782	0	8.817
Остварена колективна норма суда:						130,8 %
Квалитет рада суда (одлуке суда)				Потврђене	Преиначене	Укинуте
				68%	11%	21%

Табела 3.6.44 Застарјелост предмета

Врста предмета	Релативна застарјелост	Апсолутна застарјелост	УКУПНО
Кривични реферат	10	2	12
Прекршајни реферат	4	3	7
Извршење кривичних санкција	0	2	2
Укупно	14	7	21

Табела 3.6.45. Реализација рјешавања плана неријешених предмета

	Година иницирања предмета						Укупно
	2010.	2009.- 2006.	2005.- 2001.	2000.- 1996.	1995.- 1991.	1990. и раније	
План	19	3.104	222	37	23	24	3.429
Реализација плана	17	1.990	167	32	19	21	2.247
Процент остварења плана	89%	64%	75%	86%	83%	88%	66%

Остварена норма на старим предметима: 26,3%

Просјек броја ријешених старих предмета из плана по судији/стручном сараднику: 107

Табела 3.6.46. Кадровски капацитети

31.12.2011.	
Број именованих редовних судија	25
Просјечна старост редовних судија	47,3 г.
Број именованих додатних судија	1
Број именованих стручних сарадника	4
Број стално запослених административних радника	69
Број запослених на одређено вријеме	14
Број приправника /волонтера	0/11

Редовне судије					
Национална структура			Полна структура		
Срби	15	60,0%	М	14	56,0%
Хрвати	1	4,0%	Ж	11	44,0%
Бошњаци	8	32,0%			
Остали	1	4,0%			

Табела 3.6.47. Дисциплински поступци

Покренути поступци	Окончани поступци	Санкционисани носиоци правосудних функција
0	0	0

Табела 3.6.48 Одобрени буџет

Плате и надокнаде	Доприноси послодавца	Материјал и услуге	Набавка сталних средстава	УКУПНО
2.750.000	523.100	234.900	0	3.508.000

ОСНОВНИ СУД У СРЕБРЕНИЦИ**Табела 3.6.49. Проток предмета**

Врста предмета	Неријешени предмети – 1.01.2011.	Примљени предмети	Укупан број предмета у раду	Ријешени предмети	Преузети предмети од стране ПОЈ управе	Неријешени предмети – 31.12.2011.
	I	II	III=I+II	IV	V	VI=III-IV-V
Парнични реферат	377	384	761	429	0	332
Мал предмети	66	151	217	160	0	57
Кривични реферат	136	194	330	199	0	131
К. д.- корупције	0	3	3	0	0	3
Извршни реферат	430	563	993	17	0	976
Ванпарнични реферат	538	432	970	392	0	578
ЗК предмети	0	1.910	1.910	1.907	0	3
Прекршајно одјељење	239	396	635	503	0	132
УКУПНО	1.720	3.879	5.599	3.447	0	2.152
Остварена колективна норма суда:						249,4 %
Квалитет рада суда (одлуке суда)			Потврђене		Преиначене	Укинуте
			66%		12%	22%

Табела 3.6.50. Застарјелост предмета

Врста предмета	Релативна застарјелост	Апсолутна застарјелост	УКУПНО
Кривични реферат	0	0	0
Прекршајни реферат	0	9	9
Извршење кривичних санкција	0	0	0
Укупно	0	9	9

Табела 3.6.51. Реализација рјешавања плана неријешених предмета

	Година иницирања предмета						Укупно
	2010.	2009.- 2006.	2005.- 2001.	2000.- 1996.	1995.- 1991.	1990. и раније	
План	0	0	0	0	0	0	0
Реализација плана	0	0	0	0	0	0	0
Процент остварења плана	0	0	0	0	0	0	0

Остварена норма на старим предметима:

Просјек броја ријешених старих предмета из плана по судији/стручном сараднику:

Табела 3.6.52. Кадровски капацитети

31.12.2011.		Редовне судије				
Број именованих редовних судија	4	Национална структура		Полна структура		
Просјечна старост редовних судија	59,3 г.	Срби	3	75,0%	М 2	50,0%
Број именованих додатних судија	0	Хрвати	0	0,0%	Ж 2	50,0%
Број именованих стручних сарадника	1	Бошњаци	1	25,0%		
Број стално запослених административних радника	14	Остали	0	0,0%		
Број запослених на одређено вријеме	2					
Број приправника /волонтера	0/2					

Табела 3.6.53. Дисциплински поступци

Покренути поступци	Окончани поступци	Санкционисани носиоци правосудних функција
0	0	0

Табела 3.6.54 Одобрени буџет

Плате и надокнаде	Доприноси послодавца	Материјал и услуге	Набавка сталних средстава	УКУПНО
596.000	134.000	0	0	730.000

ОСНОВНИ СУД У ЗВОРНИКУ**Табела 3.6.55. Проток предмета**

Врста предмета	Неријешени предмети – 1.01.2011.	Примљени предмети	Укупан број предмета у раду	Ријешени предмети	Преузети предмети од стране ПОЈ управе	Неријешени предмети – 31.12.2011.
	I	II	III=I+II	IV	V	VI=III-IV-V
Парнични реферат	899	531	1.430	466	0	964
Мал предмети	116	157	273	138	0	135
Кривични реферат	381	947	1.328	986	0	342
К. д.- корупције	4	5	9	6	0	3
Извршни реферат	1.718	712	2.430	757	0	1.673
Ванпарнични реферат	782	754	1.536	536	0	1.000
ЗК предмети	34	3.231	3.265	3.203	62	0
Прекршајно одјељење	141	664	805	606	0	199
УКУПНО	3.955	6.839	10.794	6.554	62	4.178
Остварена колективна норма суда:						180,2 %
Квалитет рада суда (одлуке суда)				Потврђене	Преиначене	Укинуте
				73%	16%	11%

Табела 3.6.56. Застарјелост предмета

Врста предмета	Релативна застарјелост	Апсолутна застарјелост	УКУПНО
Кривични реферат	0	2	2
Прекршајни реферат	0	0	0
Извршење кривичних санкција	0	1	1
Укупно	0	3	3

Табела 3.6.57. Реализација рјешавања плана неријешених предмета

	Година иницирања предмета						Укупно
	2010.	2009.- 2006.	2005.- 2001.	2000.- 1996.	1995.- 1991.	1990. и раније	
План	0	1.899	240	9	2	1	2.151
Реализација плана	0	892	76	2	1	0	971
Процент остварења плана	0%	47%	32%	22%	50%	0%	45%

Остварена норма на старим предметима: 33,5%

Просјек броја ријешених старих предмета из плана по судији/стручном сараднику: 139

Табела 3.6.58. Кадровски капацитети

31.12.2011.		Редовне судије			
Број именованих редовних судија	7	Национална структура		Полна структура	
Просјечна старост редовних судија	53,3 г.	Срби	4 57,1%	М	4 57,1%
Број именованих додатних судија	0	Хрвати	0 0,0%	Ж	3 42,9%
Број именованих стручних сарадника	1	Бошњаци	3 42,9%		
Број стално запослених административних радника	21	Остали	0 0,0%		
Број запослених на одређено вријеме	1				
Број приправника /волонтера	0/2				

Табела 3.6.59. Дисциплински поступци

Покренути поступци	Окончани поступци	Санкционисани носиоци правосудних функција
0	0	0

Табела 3.6.60 Одобрени буџет

Плате и надокнаде	Доприноси послодавца	Материјал и услуге	Набавка сталних средстава	УКУПНО
850.000	242.000	30.000	0	1.122.000

ОСНОВНИ СУД У ДЕРВЕНТИ

Табела 3.6.61. Проток предмета

Врста предмета	Неријешени предмети – 1.01.2011.	Примљени предмети	Укупан број предмета у раду	Ријешени предмети	Преузети предмети од стране ПОЈ управе	Неријешени предмети – 31.12.2011.
	I	II	III=I+II	IV	V	VI=III-IV-V
Парнични реферат	304	377	681	444	0	237
Мал предмети	57	91	148	107	0	41
Кривични реферат	86	507	593	478	0	115
К. д.- корупције	0	2	2	0	0	2
Извршни реферат	855	544	1.399	271	0	1.128
Ванпарнични реферат	99	1.137	1.236	1.158	0	78
ЗК предмети	111	3.126	3.237	3.142	0	95
Прекршајно одјељење	56	622	678	557	0	121
УКУПНО	1.511	6.313	7.824	6.050	0	1.774
Остварена колективна норма суда:						168,0 %
Квалитет рада суда (одлуке суда)				Потврђене	Преиначене	Укинуте
				77%	13%	10%

Табела 3.6.62. Застарјелост предмета

Врста предмета	Релативна застарјелост	Апсолутна застарјелост	УКУПНО
Кривични реферат	0	0	0
Прекршајни реферат	0	0	0
Извршење кривичних санкција	0	0	0
Укупно	0	0	0

Табела 3.6.63. Реализација рјешавања плана неријешених предмета

	Година иницирања предмета						Укупно
	2010.	2009.- 2006.	2005.- 2001.	2000.- 1996.	1995.- 1991.	1990. и раније	
План	0	0	0	0	0	0	0
Реализација плана	0	0	0	0	0	0	0
Процент остварења плана	0	0	0	0	0	0	0

Остварена норма на старим предметима:

Просјек броја ријешених старих предмета из плана по судији/стручном сараднику:

Табела 3.6.64. Кадровски капацитети

31.12.2011.		Редовне судије				
Број именованих редовних судија	8	Национална структура			Полна структура	
Просјечна старост редовних судија	47,0 г.	Срби	6	75,0%	М	2 25,0%
Број именованих додатних судија	0	Хрвати	0	0,0%	Ж	6 75,0%
Број именованих стручних сарадника	1	Бошњаци	2	25,0%		
Број стално запослених административних радника	23	Остали	0	0,0%		
Број запослених на одређено вријеме	1					
Број приправника /волонтера	0/1					

Табела 3.6.65. Дисциплински поступци

Покренути поступци	Окончани поступци	Санкционисани носиоци правосудних функција
0	0	0

Табела 3.6.66 Одобрени буџет

Плате и надокнаде	Доприноси послодавца	Материјал и услуге	Набавка сталних средстава	УКУПНО
991.000	174.300	18.700	0	1.184.000

ОСНОВНИ СУД У ДОБОЈУ**Табела 3.6.67. Проток предмета**

Врста предмета	Неријешени предмети – 1.01.2011.	Примљени предмети	Укупан број предмета у раду	Ријешени предмети	Преузети предмети од стране ПОЈ управе	Неријешени предмети – 31.12.2011.
	I	II	III=I+II	IV	V	VI=III-IV-V
Парнични реферат	999	1.127	2.126	1.250	0	876
Мал предмети	76	513	589	391	0	198
Кривични реферат	392	1.121	1.513	1.019	0	494
К. д.- корупције	4	3	7	1	0	6
Извршни реферат	3.018	973	3.991	1.163	0	2.828
Ванпарнични реферат	925	1.839	2.764	1.505	0	1.259
Регистар	7	114	121	113	0	8
ЗК предмети	811	4.601	5.412	4.996	399	17
Прекршајно одјељење	1.442	2.148	3.590	1.744	0	1.846
УКУПНО	7.594	11.923	19.517	11.790	399	7.328
Остварена колективна норма суда:						160,8 %
Квалитет рада суда (одлуке суда)				Потврђене	Преиначене	Укинуте
				81%	9%	10%

Табела 3.6.68. Застарјелост предмета

Врста предмета	Релативна застарјелост	Апсолутна застарјелост	УКУПНО
Кривични реферат	0	2	2
Прекршајни реферат	8	0	8
Извршење кривичних санкција	0	1	1
Укупно	8	3	11

Табела 3.6.69. Реализација рјешавања плана неријешених предмета

	Година иницирања предмета						Укупно
	2010.	2009.- 2006.	2005.- 2001.	2000.- 1996.	1995.- 1991.	1990. и раније	
План	0	1.009	83	5	0	0	1.097
Реализација плана	0	476	68	3	0	0	547
Процент остварења плана	0%	47%	82%	60%	0%	0%	50%

Остварена норма на старим предметима: 20,4%

Просјек броја ријешених старих предмета из плана по судији/стручном сараднику: 91

Табела 3.6.70. Кадровски капацитети

31.12.2011.		Редовне судије			
Број именованих редовних судија	13	Национална структура		Полна структура	
Просјечна старост редовних судија	50,8 г.	Срби	6 46,2%	М	3 23,1%
Број именованих додатних судија	1	Хрвати	3 23,1%	Ж	10 76,9%
Број именованих стручних сарадника	3	Бошњаци	3 23,1%		
Број стално запослених административних радника	34	Остали	1 7,7%		
Број запослених на одређено вријеме	0				
Број приправника /волонтера	0/6				

Табела 3.6.71. Дисциплински поступци

Покренути поступци	Окончани поступци	Санкционисани носиоци правосудних функција
1	1	1

Табела 3.6.72. Одобрени буџет

Плате и надокнаде	Доприноси послодавца	Материјал и услуге	Набавка сталних средстава	УКУПНО
1.556.000	397.000	150.000	0	2.103.000

ОСНОВНИ СУД У МОДРИЧИ**Табела 3.6.73. Проток предмета**

Врста предмета	Неријешени предмети – 1.01.2011.	Примљени предмети	Укупан број предмета у раду	Ријешени предмети	Преузети предмети од стране ПОЈ управе	Неријешени предмети – 31.12.2011.
	I	II	III=I+II	IV	V	VI=III-IV-V
Парнични реферат	989	804	1.793	828	0	965
Мал предмети	140	97	237	87	0	150
Кривични реферат	418	748	1.166	705	0	461
К. д.- корупције	1	0	1	1	0	0
Извршни реферат	2.510	952	3.462	299	0	3.163
Ванпарнични реферат	856	1.226	2.082	1.474	0	608
ЗК предмети	0	3.138	3.138	3.138	0	0
Прекршајно одјељење	706	776	1.482	1.047	0	435
УКУПНО	5.479	7.644	13.123	7.491	0	5.632
Остварена колективна норма суда:						156,0 %
Квалитет рада суда (одлуке суда)				Потврђене	Преиначене	Укинуте
				69%	13%	18%

Табела 3.6.74. Застарјелост предмета

Врста предмета	Релативна застарјелост	Апсолутна застарјелост	УКУПНО
Кривични реферат	0	3	3
Прекршајни реферат	0	5	5
Извршење кривичних санкција	0	2	2
Укупно	0	10	10

Табела 3.6.75. Реализација рјешавања плана неријешених предмета

	Година иницирања предмета						Укупно
	2010.	2009.- 2006.	2005.- 2001.	2000.- 1996.	1995.- 1991.	1990. и раније	
План	5	672	114	9	2	2	804
Реализација плана	5	484	89	8	2	1	589
Процент остварења плана	100%	72%	78%	89%	100%	50%	73%

Остварена норма на старим предметима: 17,1%

Просјек броја ријешених старих предмета из плана по судији/стручном сараднику: 59

Табела 3.6.76. Кадровски капацитети

31.12.2011.		Редовне судије					
Број именованих редовних судија	8	Национална структура		Полна структура			
Просјечна старост редовних судија	45,1 г.	Срби	4	50,0%	М	3	37,5%
Број именованих додатних судија	2	Хрвати	2	25,0%	Ж	5	62,5%
Број именованих стручних сарадника	1	Бошњаци	2	25,0%			
Број стално запослених административних радника	21	Остали	0	0,0%			
Број запослених на одређено вријеме	2						
Број приправника /волонтера	0/0						

Табела 3.6.77. Дисциплински поступци

Покренути поступци	Окончани поступци	Санкционисани носиоци правосудних функција
0	0	0

Табела 3.6.78. Одобрени буџет

Плате и надокнаде	Доприноси послодавца	Материјал и услуге	Набавка сталних средстава	УКУПНО
1.067.000	123.700	86.300	0	1.277.000

ОСНОВНИ СУД У ТЕСЛИЋУ**Табела 3.6.79. Проток предмета**

Врста предмета	Неријешени предмети – 1.01.2011.	Примљени предмети	Укупан број предмета у раду	Ријешени предмети	Преузети предмети од стране ПОЈ управе	Неријешени предмети – 31.12.2011.
	I	II	III=I+II	IV	V	VI=III-IV-V
Парнични реферат	662	419	1.081	604	0	477
Мал предмети	74	76	150	86	0	64
Кривични реферат	291	402	693	470	0	223
К. д.- корупције	3	0	3	1	0	2
Извршни реферат	418	303	721	215	0	506
Ванпарнични реферат	983	728	1.711	988	0	723
ЗК предмети	196	829	1.025	800	225	0
Прекршајно одјељење	544	626	1.170	744	0	426
УКУПНО	3.094	3.307	6.401	3.821	225	2.355
Остварена колективна норма суда:						165,7 %
Квалитет рада суда (одлуке суда)				Потврђене	Преиначене	Укинуте
				74%	15%	11%

Табела 3.6.80. Застарјелост предмета

Врста предмета	Релативна застарјелост	Апсолутна застарјелост	УКУПНО
Кривични реферат	0	1	1
Прекршајни реферат	16	3	19
Извршење кривичних санкција	0	0	0
Укупно	16	4	20

Табела 3.6.81. Реализација рјешавања плана неријешених предмета

	Година иницирања предмета						Укупно
	2010.	2009.- 2006.	2005.- 2001.	2000.- 1996.	1995.- 1991.	1990. и раније	
План	1.206	1.148	201	84	69	61	2.769
Реализација плана	529	695	126	47	32	34	1.463
Процент остварења плана	44%	61%	63%	56%	46%	56%	53%

Остварена норма на старим предметима: 47,6%

Просјек броја ријешених старих предмета из плана по судији/стручном сараднику: 183

Табела 3.6.82. Кадровски капацитети

31.12.2011.		Редовне судије			
Број именованих редовних судија	5	Национална структура		Полна структура	
Просјечна старост редовних судија	45,2 г.	Срби	3 60,0%	М	1 20,0%
Број именованих додатних судија	2	Хрвати	1 20,0%	Ж	4 80,0%
Број именованих стручних сарадника	0	Бошњаци	1 20,0%		
Број стално запослених административних радника	17	Остали	0 0,0%		
Број запослених на одређено вријеме	1				
Број приправника /волонтера	0/5				

Табела 3.6.83. Дисциплински поступци

Покренути поступци	Окончани поступци	Санкционисани носиоци правосудних функција
0	0	0

Табела 3.6.84. Одобрени буџет

Плате и надокнаде	Доприноси послодавца	Материјал и услуге	Набавка сталних средстава	УКУПНО
793.000	189.500	20.500	0	1.003.000

ОСНОВНИ СУД У ФОЧИ

Табела 3.6.85. Проток предмета

Врста предмета	Неријешени предмети – 1.01.2011.	Примљени предмети	Укупан број предмета у раду	Ријешени предмети	Преузети предмети од стране ПОЈ управе	Неријешени предмети – 31.12.2011.
	I	II	III=I+II	IV	V	VI=III-IV-V
Парнични реферат	201	598	799	644	0	155
Мал предмети	57	304	361	311	0	50
Кривични реферат	71	476	547	450	0	97
К. д.- корупције	2	5	7	5	0	2
Извршни реферат	947	100	1.047	489	0	558
Ванпарнични реферат	163	737	900	719	0	181
ЗК предмети	1.071	783	1.854	781	1.073	0
Прекршајно одјељење	107	226	333	214	0	119
УКУПНО	2.560	2.920	5.480	3.297	1.073	1.110
Остварена колективна норма суда:						138,0 %
Квалитет рада суда (одлуке суда)				Потврђене	Преиначене	Укинуте
				89%	6%	5%

Табела 3.6.86. Застарјелост предмета

Врста предмета	Релативна застарјелост	Апсолутна застарјелост	УКУПНО
Кривични реферат	0	0	0
Прекршајни реферат	0	0	0
Извршење кривичних санкција	0	0	0
Укупно	0	0	0

Табела 3.6.87. Реализација рјешавања плана неријешених предмета

	Година иницирања предмета						Укупно
	2010.	2009.- 2006.	2005.- 2001.	2000.- 1996.	1995.- 1991.	1990. и раније	
План	0	0	0	0	0	0	0
Реализација плана	0	0	0	0	0	0	0
Процент остварења плана	0	0	0	0	0	0	0

Остварена норма на старим предметима:

Просјек броја ријешених старих предмета из плана по судији/стручном сараднику:

Табела 3.6.88. Кадровски капацитети

31.12.2011.		Редовне судије			
Број именованих редовних судија	6	Национална структура		Полна структура	
Просјечна старост редовних судија	47,2 г.	Срби	4	66,7%	М 3 50,0%
Број именованих додатних судија	0	Хрвати	0	0,0%	Ж 3 50,0%
Број именованих стручних сарадника	0	Бошњаци	2	33,3%	
Број стално запослених административних радника	17	Остали	0	0,0%	
Број запослених на одређено вријеме	0				
Број приправника /волонтера	0/0				

Табела 3.6.89. Дисциплински поступци

Покренути поступци	Окончани поступци	Санкционисани носиоци правосудних функција
0	0	0

Табела 3.6.90. Одобрени буџет

Плате и надокнаде	Доприноси послодавца	Материјал и услуге	Набавка сталних средстава	УКУПНО
707.000	168.000	0	3.000	878.000

ОСНОВНИ СУД У ТРЕБИЊУ**Табела 3.6.91. Проток предмета**

Врста предмета	Неријешени предмети – 1.01.2011.	Примљени предмети	Укупан број предмета у раду	Ријешени предмети	Преузети предмети од стране ПОЈ управе	Неријешени предмети – 31.12.2011.
	I	II	III=I+II	IV	V	VI=III-IV-V
Парнични реферат	998	555	1.553	869	0	684
Мал предмети	319	56	375	288	0	87
Кривични реферат	177	873	1.050	889	0	161
К. д.- корупције	0	0	0	0	0	0
Извршни реферат	1.886	675	2.561	887	0	1.674
Ванпарнични реферат	1.193	1.663	2.856	1.610	0	1.246
Регистар	0	59	59	39	0	20
ЗК предмети	275	9.680	9.955	9.755	0	200
Прекршајно одјељење	1.343	2.133	3.476	1.819	0	1.657
УКУПНО	5.872	15.638	21.510	15.868	0	5.642
Остварена колективна норма суда:						177,0 %
Квалитет рада суда (одлуке суда)				Потврђене	Преиначене	Укинуте
				72%	17%	11%

Табела 3.6.92. Застарјелост предмета

Врста предмета	Релативна застарјелост	Апсолутна застарјелост	УКУПНО
Кривични реферат	0	1	1
Прекршајни реферат	3	0	3
Извршење кривичних санкција	0	0	0
Укупно	3	1	4

Табела 3.6.93. Реализација рјешавања плана неријешених предмета

	Година иницирања предмета						Укупно
	2010.	2009.- 2006.	2005.- 2001.	2000.- 1996.	1995.- 1991.	1990. и раније	
План	0	1.366	190	23	2	0	1.581
Реализација плана	0	974	146	15	1	0	1.136
Процент остварења плана	0%	71%	77%	65%	50%	0%	72%

Остварена норма на старим предметима: 26,8%

Просјек броја ријешених старих предмета из плана по судији/стручном сараднику: 114

Табела 3.6.94. Кадровски капацитети

31.12.2011.		Редовне судије			
Број именованих редовних судија	9	Национална структура		Полна структура	
Просјечна старост редовних судија	48,8 г.	Срби	7 77,8%	М	6 66,7%
Број именованих додатних судија	1	Хрвати	0 0,0%	Ж	3 33,3%
Број именованих стручних сарадника	3	Бошњаци	2 22,2%		
Број стално запослених административних радника	30	Остали	0 0,0%		
Број запослених на одређено вријеме	2				
Број приправника /волонтера	0/3				

Табела 3.6.95. Дисциплински поступци

Покренути поступци	Окончани поступци	Санкционисани носиоци правосудних функција
1	1	1

Табела 3.6.96. Одобрени буџет

Лична примања	Коришћење роба и услуга	Издаци за отплату дугова	Капитални издаци	УКУПНО
1.098.000	250.500	35.500	0	1.384.000

ОСНОВНИ СУД У СОКОЦУ**Табела 3.6.97. Проток предмета**

Врста предмета	Неријешени предмети – 1.01.2011.	Примљени предмети	Укупан број предмета у раду	Ријешени предмети	Преузети предмети од стране ПОЈ управе	Неријешени предмети – 31.12.2011.
	I	II	III=I+II	IV	V	VI=III-IV-V
Парнични реферат	1.031	1.019	2.050	1.097	0	953
Мал предмети	160	191	351	248	0	103
Кривични реферат	436	1.098	1.534	1.087	0	447
К. д.- корупције	15	3	18	11	0	7
Извршни реферат	1.950	1.362	3.312	801	0	2.511
Ванпарнични реферат	577	1.373	1.950	1.404	0	546
Регистар	0	93	93	73	0	20
ЗК предмети	380	4.652	5.032	4.744	288	0
Прекршајно одјељење	1.032	1.326	2.358	1.802	0	556
УКУПНО	5.406	10.923	16.329	11.008	288	5.033
Остварена колективна норма суда:						160,4 %
Квалитет рада суда (одлуке суда)				Потврђене	Преиначене	Укинуте
				76%	5%	19%

Табела 3.6.98. Застарјелост предмета

Врста предмета	Релативна застарјелост	Апсолутна застарјелост	УКУПНО
Кривични реферат	0	2	2
Прекршајни реферат	1	3	4
Извршење кривичних санкција	0	3	3
Укупно	1	8	9

Табела 3.6.99. Реализација рјешавања плана неријешених предмета

	Година иницирања предмета						Укупно
	2010.	2009.- 2006.	2005.- 2001.	2000.- 1996.	1995.- 1991.	1990. и раније	
План	7	1.692	219	6	1	0	1.924
Реализација плана	2	628	81	3	1	0	715
Процент остварења плана	29%	37%	37%	50%	100%	0%	37%

Остварена норма на старим предметима: 14,0%

Просјек броја ријешених старих предмета из плана по судији/стручном сараднику: 51

Табела 3.6.100. Кадровски капацитети

31.12.2011.		Редовне судије				
Број именованих редовних судија	14	Национална структура		Полна структура		
Просјечна старост редовних судија	48,3 г.	Срби	8	57,1%	М 6	42,9%
Број именованих додатних судија	1	Хрвати	0	0,0%	Ж 8	57,1%
Број именованих стручних сарадника	1	Бошњаци	6	42,9%		
Број стално запослених административних радника	31	Остали	0	0,0%		
Број запослених на одређено вријеме	3					
Број приправника /волонтера	1/4					

Табела 3.6.101. Дисциплински поступци

Покренути поступци	Окончани поступци	Санкционисани носиоци правосудних функција
0	0	0

Табела 3.6.102. Одобрени буџет

Лична примања	Коришћење роба и услуга	Издаци за отплату дугова	Капитални издаци	УКУПНО
1.609.000	337.700	134.300	0	2.081.000

ОСНОВНИ СУД У ВИШЕГРАДУ**Табела 3.6.103. Проток предмета**

Врста предмета	Неријешени предмети – 1.01.2011.	Примљени предмети	Укупан број предмета у раду	Ријешени предмети	Преузети предмети од стране ПОЈ управе	Неријешени предмети – 31.12.2011.
	I	II	III=I+II	IV	V	VI=III-IV-V
Парнични реферат	162	226	388	301	0	87
Мал предмети	55	13	68	24	0	44
Кривични реферат	92	306	398	300	0	98
К. д.- корупције	6	3	9	7	0	2
Извршни реферат	2.413	174	2.587	910	0	1.677
Ванпарнични реферат	152	785	937	750	0	187
ЗК предмети	113	2.221	2.334	2.255	79	0
Прекршајно одјељење	94	340	434	272	0	162
УКУПНО	3.026	4.052	7.078	4.788	79	2.211
Остварена колективна норма суда:						109,4 %
Квалитет рада суда (одлуке суда)				Потврђене	Преиначене	Укинуте
				71%	8%	21%

Табела 3.6.104. Застарјелост предмета

Врста предмета	Релативна застарјелост	Апсолутна застарјелост	УКУПНО
Кривични реферат	0	0	0
Прекршајни реферат	0	1	1
Извршење кривичних санкција	0	0	0
Укупно	0	1	1

Табела 3.6.105. Реализација рјешавања плана неријешених предмета

	Година иницирања предмета						Укупно
	2010.	2009.- 2006.	2005.- 2001.	2000.- 1996.	1995.- 1991.	1990. и раније	
План	0	0	0	0	0	0	0
Реализација плана	0	0	0	0	0	0	0
Процент остварења плана	0	0	0	0	0	0	0

Остварена норма на старим предметима:

Просјек броја ријешених старих предмета из плана по судији/стручном сараднику:

Табела 3.6.106. Кадровски капацитети

31.12.2011.		Редовне судије			
Број именованих редовних судија	6	Национална структура		Полна структура	
Просјечна старост редовних судија	52,0 г.	Срби	4 66,7%	М	2 33,3%
Број именованих додатних судија	0	Хрвати	0 0,0%	Ж	4 66,7%
Број именованих стручних сарадника	1	Бошњаци	2 33,3%		
Број стално запослених административних радника	17	Остали	0 0,0%		
Број запослених на одређено вријеме	0				
Број приправника /волонтера	1/0				

Табела 3.6.107. Дисциплински поступци

Покренути поступци	Окончани поступци	Санкционисани носиоци правосудних функција
0	0	0

Табела 3.6.108. Одобрени буџет

Лична примања	Коришћење роба и услуга	Издаци за отплату дугова	Капитални издаци	УКУПНО
704.000	128.800	41.200	0	874.000

ОСНОВНИ СУД У ВЛАСЕНИЦИ

Табела 3.6.109. Проток предмета

Врста предмета	Неријешени предмети – 1.01.2011.	Примљени предмети	Укупан број предмета у раду	Ријешени предмети	Преузети предмети од стране ПОЈ управе	Неријешени предмети – 31.12.2011.
	I	II	III=I+II	IV	V	VI=III-IV-V
Парнични реферат	431	643	1.074	607	0	467
Мал предмети	221	416	637	389	0	248
Кривични реферат	254	398	652	394	0	258
К. д.- корупције	5	3	8	4	0	4
Извршни реферат	1.366	501	1.867	613	0	1.254
Ванпарнични реферат	288	532	820	562	0	258
ЗК предмети	5	2.035	2.040	2.040	0	0
Прекршајно одјељење	821	705	1.526	741	0	785
УКУПНО	3.165	4.814	7.979	4.957	0	3.022
Остварена колективна норма суда:						146,6 %
Квалитет рада суда (одлуке суда)				Потврђене	Преиначене	Укинуте
				67%	13%	20%

Табела 3.6.110. Застарјелост предмета

Врста предмета	Релативна застарјелост	Апсолутна застарјелост	УКУПНО
Кривични реферат	0	0	0
Прекршајни реферат	9	10	19
Извршење кривичних санкција	0	1	1
Укупно	9	11	20

Табела 3.6.111. Реализација рјешавања плана неријешених предмета

	Година иницирања предмета						Укупно
	2010.	2009.- 2006.	2005.- 2001.	2000.- 1996.	1995.- 1991.	1990. и раније	
План	0	0	0	0	0	0	0
Реализација плана	0	0	0	0	0	0	0
Процент остварења плана	0	0	0	0	0	0	0

Остварена норма на старим предметима:

Просјек броја ријешених старих предмета из плана по судији/стручном сараднику:

Табела 3.6.112. Кадровски капацитети

31.12.2011.		Редовне судије				
Број именованих редовних судија	6	Национална структура		Полна структура		
Просјечна старост редовних судија	50,3 г.	Срби	4	66,7%	М 2	33,3%
Број именованих додатних судија	0	Хрвати	0	0,0%	Ж 4	66,7%
Број именованих стручних сарадника	1	Бошњаци	2	33,3%		
Број стално запослених административних радника	17	Остали	0	0,0%		
Број запослених на одређено вријеме	0					
Број приправника /волонтера	2/0					

Табела 3.6.113 Дисциплински поступци

Покренути поступци	Окончани поступци	Санкционисани носиоци правосудних функција
0	0	0

Табела 3.6.114 Одобрени буџет

Лична примања	Коришћење роба и услуга	Издаци за отплату дугова	Капитални издаци	УКУПНО
751.000	164.400	1.600	0	917.000

3.7. СУДОВИ БРЧКО ДИСТРИКТА БИХ

АПЕЛАЦИОНИ СУД БРЧКО ДИСТРИКТА БиХ

Табела 3.7.1. Проток предмета

Врста предмета	Неријешени предмети – 1.1.2011	Примљени предмети	Укупан број предмета у раду	Ријешени предмети	Неријешени предмети – 31.12.2011
	I	II	III=I+II	IV	V=III-IV
Грађанско одјељење	176	2.219	2.395	1.885	510
Кривично одјељење	33	327	360	318	42
К. д. - Ратни злочини	1	1	2	1	1
К. д. – Орг. криминал	0	0	0	0	0
К. д. - Корупција	0	4	4	3	1
Управно одјељење	17	137	154	98	56
УКУПНО	226	2.683	2.909	2.301	608
Остварена колективна норма суда:					224%

Табела 3.7.2. Застарјелост предмета

Врста предмета	Релативна застарјелост	Апсолутна застарјелост	УКУПНО
Кривични реферат	0	0	0
Прекршајни реферат	0	1	1
Укупно	0	1	1

Табела 3.7.3. Реализација рјешавања плана неријешених предмета

	Година иницирања предмета						Укупно
	2010.	2009.- 2006.	2005.- 2001.	2000.- 1996.	1995.- 1991.	1990. и раније	
План	0	0	0	0	0	0	0
Реализација плана	0	0	0	0	0	0	0
Процент остварења плана	0	0	0	0	0	0	0

Остварена норма на старим предметима:

Просјек броја ријешених старих предмета из плана по судији/стручном сараднику:

Табела 3.7.4. Кадровски капацитети

31.12.2011.		Судије			
Број именованих редовних судија	8	Национална структура		Полна структура	
Просјечна старост редовних судија	56,1 г.	Срби	3 37,5%	М	4 50,0%
Број именованих додатних судија	0	Хрвати	3 37,5%	Ж	4 50,0%
Број стално запослених административних радника	9	Бошњаци	2 25,0%		
Број запослених на одређено вријеме	0	Остали	0 0,0%		
Број приправника/волонтера	1/4				

Табела 3.7.5. Дисциплински поступци

Покренути поступци	Окончани поступци	Санкционисани носиоци правосудних функција
0	0	0

Табела 3.7.6. Одобрени буџет

Бруто плате и надокнаде	Доприноси послодавца	Материјал и услуге	Капитални издаци	УКУПНО
845.255	32.810	98.000	0	976.065

ОСНОВНИ СУД БРЧКО ДИСТРИКТА БиХ

Табела 3.7.7. Проток предмета

Врста предмета	Неријешени Предмети – 1.1.2011		Укупан број предмета у раду	Ријешени предмети	Неријешени предмети – 31.12.2011
	I	II			
Парнични реферат	2.227	1.496	3.723	1.845	1.878
Мал предмети	1.002	696	1.698	995	703
Привредни реферат	493	392	885	452	433
Кривични реферат	528	1.349	1.877	1.450	427
К. д.- Ратни злочин	4	2	6	0	6
К. д.- Орг. криминал	0	0	0	0	0
К. д.- Корупције	2	4	6	5	1
Извршни реферат	4.575	1.017	5.592	829	4.763
Ванпарнични реферат	1.456	1.534	2.990	1.603	1.387
Регистрација пословних субјеката	43	4.966	5.009	4.889	120
ЗК предмети	4.344	18.177	22.521	19.076	3.445
Управно одјељење	246	126	372	258	114
Прекршајно одјељење	1.739	1.862	3.601	2.363	1.238
Укупно	15.651	30.919	46.570	32.765	13.805
Остварена колективна норма суда:					233,0 %
Квалитет рада суда (одлуке суда)			Потврђене	Преиначене	Укинуге
			75%	10%	15%

Табела 3.7.8. Застарјелост предмета

Врста предмета	Релативна застарјелост	Апсолутна застарјелост	УКУПНО
Кривични реферат	0	1	1
Прекршајни реферат	4	11	15
Извршење кривичних санкција	0	6	6
Укупно	4	18	22

Табела 3.7.9. Реализација рјешавања плана неријешених предмета

	Година иницирања предмета						Укупно
	2010.	2009.- 2006.	2005.- 2001.	2000.- 1996.	1995.- 1991.	1990. и раније	
План	67	1.290	83	3	3	4	1.450
Реализација плана	59	711	25	2	2	2	801
Процент остварења плана	88%	55%	30%	67%	67%	50%	55%

Остварена норма на старим предметима: 13,4%

Просјек броја ријешених старих предмета из плана по судији/стручном сараднику: 43

Табела 3.7.10. Кадровски капацитети

31.12.2011.		Редовне судије			
Број именованих редовних судија	18	Национална структура		Полна структура	
Просјечна старост редовних судија	48,7 г.	Срби	8	44,4%	М 8 44,4%
Број именованих додатних судија	3	Хрвати	3	16,7%	Ж 10 55,6%
Број именованих стручних сарадника	0	Бошњаци	7	38,9%	
Број стално запослених административних радника	75	Остали	0	0,0%	
Број запослених на одређено вријеме	2				
Број приправника /волонтера	1/10				

Табела 3.7.11. Дисциплински поступци

Покренути поступци	Окончани поступци	Санкционисани носиоци правосудних функција
0	0	0

Табела 3.7.12. Одобрени буџет

Бруто плате и надокнаде	Доприноси послодавца	Материјал и услуге	Капитални издаци	УКУПНО
2.868.062	112.163	821.000	20.000	3.821.225

3.8. КОМУНАЛНИ ПРЕДМЕТИ

Табела 3.8.1. Проток предмета

Суд	Број неријешених предмета са 1.01.2011.	Број примљених предмета током 2011.	Укупно у раду	Број ријешених предмета током 2011.	Број неријешених предмета са 31.12.2011.
Општински судови у ФБиХ					
Бихаћ	3.844	8.362	12.206	6.266	5.940
Босанска Крупа	943	2.179	3.122	1.235	1.887
Бугојно	5.812	961	6.773	1.500	5.273
Чапљина	668	3.611	4.279	3.723	556
Цазин	6.484	3.750	10.234	7.121	3.113
Горажде	525	988	1.513	1.028	485
Грачаница	5.826	679	6.505	2.021	4.484
Градачац	9.892	1.752	11.644	2.386	9.258
Какањ	4.495	1.186	5.681	1.859	3.822
Калесија	868	477	1.345	878	467
Кисељак	12.345	899	13.244	3.700	9.544
Коњиц	3.462	1.541	5.003	2.389	2.614
Ливно	15.983	2.443	18.426	2.590	15.836
Љубушки	8.911	1.816	10.727	3.247	7.480
Мостар	18.039	5.454	23.493	3.420	20.073
Орашје	3.612	415	4.027	784	3.243
Сански Мост	3.141	960	4.101	847	3.254
Сарајево	781.815	121.829	903.644	124.883	778.761
Широки Бријег	11.846	1.687	13.533	3.119	10.414
Тешањ	6.331	2.970	9.301	2.475	6.826
Травник	1.383	1.488	2.871	1.164	1.707
Тузла	80.483	19.301	99.784	5.302	94.482
Велика Кладуша	9.300	883	10.183	3.703	6.480
Високо	18.666	1.786	20.452	2.740	17.712
Завидовићи	12.960	2.321	15.281	3.508	11.773
Зеница	93.458	18.223	111.681	9.500	102.181
Жепче	7.990	484	8.474	733	7.741
Живинице	7.707	4.563	12.270	3.999	8.271
Укупно за општинске судове у ФБиХ	1.136.789	213.008	1.349.797	206.120	1.143.677

Суд	Број неријешених предмета са 1.01.2011.	Број примљених предмета током 2011.	Укупно у раду	Број ријешених предмета током 2011.	Број неријешених предмета са 31.12.2011.
Основни судови у РС					
Бања Лука	52.317	7.607	59.924	8.154	51.770
Бијелјина	61.489	25.508	86.997	25.791	61.206
Дервента	2.573	2.208	4.781	1.755	3.026
Добој	13.982	4.743	18.725	1.959	16.766
Фоча	4.669	3.099	7.768	1.143	6.625
Градишка	24.535	1.458	25.993	1.939	24.054
Котор Варош	18.745	5.610	24.355	1.561	22.794
Модрича	19.728	9.756	29.484	864	28.620
Мркоњић Град	7.016	1.677	8.693	1.935	6.758
Нови Град	4.969	1.541	6.510	906	5.604
Приједор	32.692	3.046	35.738	1.475	34.263
Прњавор	9.124	2.227	11.351	2.024	9.327
Соколац	19.508	2.809	22.317	2.209	20.108
Сребреница	10.982	2.572	13.554	1.153	12.401
Теслић	6.695	1.380	8.075	1.392	6.683
Требиње	8.000	7.897	15.897	1.011	14.886
Вишеград	9.452	3.324	12.776	753	12.023
Власеница	9.159	2.951	12.110	4.384	7.726
Зворник	46.351	12.082	58.433	1.108	57.325
Укупно за основне судове у РС	361.986	101.495	463.481	61.516	401.965
Окружни привредни судови у РС					
Бања Лука	902	788	1.690	337	1.353
Бијелјина	205	260	465	232	233
Добој	442	433	875	625	250
Источно Сарајево	323	375	698	355	343
Требиње	75	200	275	204	71
Укупно за привредне судове у РС	1.947	2.056	4.003	1.753	2.250
Основни суд Брчко Дистрикта	34.377	7.694	42.071	6.610	35.461
Укупно за БиХ	1.535.099	324.253	1.859.352	275.999	1.583.353

3.9. ИЗВЈЕШТАЈИ О РАДУ ТУЖИЛАШТАВА²⁹

ТУЖИЛАШТВО БОСНЕ И ХЕРЦЕГОВИНЕ

Табела 3.9.1. Проток предмета

Врста предмета	ПРИЈАВЕ				ИСТРАГЕ						ОПТУЖНИЦЕ			
	Неријешено 1.01.2011.год.	Примљено током године	Укупно у раду	Ријешено	Неријешено 31.12.2011. год.	Неријешено 1.01.2011.год.	Наређено током године	Укупно у раду	Ријешено	Неријешено 31.12.2011.год.	Подигнуто	Потврђено	Потврђивање одбијено	Потврђене/ подигнуте (%)
Општи криминал	128	154	282	198	84	98	122	220	150	70	107	109	0	102%
Привредни криминал	295	247	542	325	217	193	173	366	196	170	117	117	1	100%
РЗ	294	87	381	84	297	288	43	331	76	255	28	27	1	96%
Укупно	717	488	1.205	607	598	579	338	917	422	495	252	253	2	100%
Организовани криминал	30	28	58	21	37	26	9	35	8	27	6	7	0	117%
Корупција	56	38	94	54	40	11	26	37	27	10	10	10	1	100%

Табела 3.9.2. Структура донесених судских одлука

	Број предмета у којима је донесена одлука у току извјештајног периода:										Број донесених судских одлука	Жалбе		
	Рјешења о обустави поступка	Одбијајуће пресуде	Ослобађајуће пресуде	К.д. учињено у стању неурачунљивости	Осуђујуће пресуде / изречене казне							Уважене	Одбијене	Неријешено на крају године
					Затворска	Новчана	Условна	Опомене	Ослобађајуће од одговорности	УКУПНО - осуђујуће				
I	II	III	IV	V	VI	VII	VIII	IX	X=V+...+IX	XI=I+II+III+IV+X	XII	XIII	XIV	
Општи криминал	1	1	5	0	23	16	65	0	0	104	111	1	7	8
Привредни криминал.	1	0	12	0	14	5	66	0	0	85	98	3	4	4
РЗ	0	0	2	0	15	0	0	0	0	15	17	5	12	5
Укупно	2	1	19	0	52	21	131	0	0	204	226	9	23	17
Организовани криминал	0	1	1	0	6	0	2	0	0	8	10	2	0	2
Корупција	0	0	3	0	1	0	6	0	0	7	10	2	5	0

²⁹ Статистички подаци су приказани у односу на предмете.

Табела 3.9.3. Застарјелост кривичног гоњења прије подизања оптужнице

Врста предмета	Апсолутна застарјелост I	Релативна застарјелост II	УКУПНО III=I+II
Кт	0	0	0
Ктм	0	0	0
Укупно	0	0	0

Табела 3.9.4. Кадровски капацитети

31.12.2011.		Тужиоци			
Број именованих тужилаца	34	Национална структура		Полна структура	
Просјечна старост тужилаца	51,9 г.	Срби	11 32,4%	М	16 47,1%
Број стално запослених административних радника	134	Хрвати	6 17,6%	Ж	18 52,9%
Број запослених на одређено вријеме	7	Бошњаци	15 44,1%		
Број приправника/волонтера	9/6	Остали	2 5,9%		

Табела 3.9.5. Дисциплински поступци

Број покренутих дисциплинских поступака	1
Број окончаних дисциплинских поступака	0
Број санкционисаних носилаца правосудних функција	0

Табела 3.9.6. Одобрени буџет

Плате и надокнаде	Доприноси послодавца	Материјал и услуге	Набавка сталних средстава	УКУПНО
7.217.451	0	1.310.147	0	8.527.598

3.10. ЕНТИТЕТСКА ТУЖИЛАШТВА

ФЕДЕРАЛНО ТУЖИЛАШТВО ФЕДЕРАЦИЈЕ БОСНЕ И ХЕРЦЕГОВИНЕ

Табела 3.10.1. "КТЖ" - Подаци у поступку по жалбама као редовним правним лијековима изјављеним на првостепене пресуде кантоналних судова

Врста предмета "КТЖ"	Неријешени предмети из ранијих година	Примљено у извјештајном периоду	Укупно у раду	Ријешено	Остало неријешено	Учешћа на јавним сједницама
КОЛОНА	I	II	III=I+II	IV	V=III-IV	VI
Општи криминал	1	161	162	160	2	138
Привредни криминал	0	14	14	13	1	12
РЗ	0	9	9	8	1	10
Укупно:	1	184	185	181	4	160
Организовани криминал	0	3	3	3	0	1
Корупција	0	8	8	8	0	4

Табела 3.10.2. "КТЖ-К" и "КТЖ-КЖ" - Подаци о уваженим жалбама и укинутим првостепеним одлукама кантоналних судова и отвореним претресима ("КТЖ-К") и подаци о жалбама на одлуке другостепеног суда ("КТЖ-КЖ")

Врста предмета "КТЖ-К" и "КТЖ-КЖ"	КТЖ-К				КТЖ-КЖ			
	Примљено у извјештајном периоду	Учешћа на претресу	Ријешено	Неријешено на суду	Примљено	Ријешено	Неријешено	Учешћа на сједницама
КОЛОНА	I	II	III	IV	V	VI	VII	VIII
Општи криминал	23	55	23	5	20	20	0	14
Привредни криминал	2	4	2	1	2	2	0	0
РЗ	3	3	3	1	0	0	0	0
Укупно	28	62	28	7	22	22	0	14
Организ. криминал	0	0	0	0	0	0	0	0
Корупција	2	2	1	1	3	3	0	2

Табела 3.10.3. Кадровски капацитети

31.12.2011.		Тужиоци					
Број именованих тужилаца	8	Национална структура		Полна структура			
Просјечна старост тужилаца	56,8 г.	Срби	1	12,5%	М	4	50,0%
Број стално запослених административних радника	13	Хрвати	3	37,5%	Ж	4	50,0%
Број запослених на одређено вријеме	0	Бошњаци	3	37,5%			
Број приправника/волонтера	0/0	Остали	1	12,5%			

Табела 3.10.4. Дисциплински поступци

Број покренутих дисциплинских поступака	0
Број окончаних дисциплинских поступака	0
Број санкционисаних носилаца правосудних функција	0

Табела 3.9.6. Одобрени буџет

Плате и надокнаде	Доприноси послодавца	Материјал и услуге	Набавка сталних средстава	УКУПНО
1.061.507	105.163	73.161	18.000	1.257.831

РЕПУБЛИЧКО ТУЖИЛАШТВО РЕПУБЛИКЕ СРПСКЕ**Табела 3.10.6. "КТЖ" - Подаци у поступку по жалбама као редовним правним лијековима изјављеним на првостепене пресуде окружних судова**

Врста предмета "КТЖ"	Неријешени предмети из ранијих година	Примљено у извјештајном периоду	Укупно у раду	Ријешено	Остало неријешено	Учешћа на јавним сједницама
КОЛОНА	I	II	III=I+II	IV	V=III-IV	VI
Општи криминал	11	127	138	111	27	104
Привредни криминал	2	4	6	4	2	2
РЗ	1	5	6	5	1	5
Укупно:	14	136	150	120	30	111
Организовани криминал	0	0	0	0	0	0
Корупција	2	3	5	4	1	4

Табела 3.10.7. "КТЖ-К" И "КТЖ-КЖ" - Подаци о уваженим жалбама и укинутим првостепеним одлукама окружних судова и отвореним претресима ("КТЖ-К") и подаци о жалбама на одлуке другостепеног суда ("КТЖ-КЖ")

Врста предмета "КТЖ-К" и "КТЖ-КЖ"	КТЖ-К				КТЖ-КЖ			
	Примљено у извјештајном периоду	Учешћа на претресу	Ријешено	Неријешено на суду	Примљено	Ријешено	Неријешено	Учешћа на сједницама
КОЛОНА	I	II	III	IV	V	VI	VII	VIII
Општи криминал	3	3	1	2	0	0	0	0
Привредни криминал	0	0	0	0	0	0	0	0
РЗ	0	0	0	0	0	0	0	0
Укупно	3	3	1	2	0	0	0	0
Организ. криминал	0	0	0	0	0	0	0	0
Корупција	0	0	0	0	0	0	0	0

Табела 3.10.8. Кадровски капацитети

31.12.2011.		Тужиоци			
Број именованих тужилаца	6	Национална структура		Полна структура	
Просјечна старост тужилаца	57,8 г.	Срби	3 50,0%	М	4 66,7%
Број стално запослених административних радника	6	Хрвати	1 16,7%	Ж	2 33,3%
Број запослених на одређено вријеме	0	Бошњаци	1 16,7%		
Број приправника/волонтера	0/0	Остали	1 16,7%		

Табела 3.10.9. Дисциплински поступци

Број покренутих дисциплинских поступака	0
Број окончаних дисциплинских поступака	0
Број санкционисаних носилаца правосудних функција	0

Табела 3.10.10. Одобрени буџет

Плате и надокнаде	Доприноси послодавца	Материјал и услуге	Набавка сталних средстава	УКУПНО
546.000	61.000	0	2.000	609.000

3.11. КАНТОНАЛНА ТУЖИЛАШТВА

КАНТОНАЛНО ТУЖИЛАШТВО УНСКО-САНСКОГ КАНТОНА

Табела 3.11.1. Проток предмета

Врста предмета	ПРИЈАВЕ				ИСТРАГЕ						ОПТУЖНИЦЕ			
	Неријешено 1.01.2011.год.	Примљено током године	Укупно у раду	Ријешено	Неријешено 31.12.2011. год.	Неријешено 1.01.2011.год.	Наређено током године	Укупно у раду	Ријешено	Неријешено 31.12.2011.год.	Подигнуто	Потврђено	Потврђивање одбијено	Потврђене/ подигнуте (%)
Општи криминал	1.422	2.048	3.470	2.104	1.366	265	1.826	2.091	1.877	214	1.666	1.646	7	99%
Привредни криминал	309	125	434	120	314	34	39	73	55	18	26	28	0	108%
РЗ	11	19	30	16	14	62	13	75	21	54	8	8	0	100%
Укупно	1.742	2.192	3.934	2.240	1.694	361	1.878	2.239	1.953	286	1.700	1.682	7	99%
Организовани криминал	1	1	2	1	1	0	0	0	0	0	0	0	0	0%
Корупција	236	91	327	89	238	24	22	46	36	10	16	16	0	100%

Табела 3.11.2. Структура донесених судских одлука

Врста предмета	Број предмета у којима је донесена одлука у току извјештајног периода:										Број донесених судских одлука	Жалбе		
	Рјешења о обустави поступка	Одбијајуће пресуде	Ослобађајуће пресуде	К.д. учињено у стању неурачунљивости	Осуђујуће пресуде / изречене казне							Уважене	Одбијене	Неријешено на крају године
					Затворска	Новчана	Условна	Опомене	Ослобађајуће од одговорности	УКУПНО - осуђујуће				
I	II	III	IV	V	VI	VII	VIII	IX	X=V+..+IX	XI=I+II+III+IV+X	XII	XIII	XIV	
Општи криминал	1	45	30	0	152	140	982	8	0	1.282	1.358	13	18	49
Привредни криминал	0	0	4	0	2	0	12	0	0	14	18	1	1	7
РЗ	5	0	0	0	4	0	0	0	0	4	9	0	4	0
Укупно	6	45	34	0	158	140	994	8	0	1.300	1.385	14	23	56
Организовани криминал	0	0	0	0	0	0	0	0	0	0	0	0	0	0
Корупција	0	0	0	0	2	0	7	0	0	9	9	1	0	4

Табела 3.11.3. Застарјелост кривичног гоњења прије подизања оптужнице

Врста предмета	Апсолутна застарјелост		Релативна застарјелост		УКУПНО III=I+II
	I		II		
Кт	2		0		2
Ктм	0		0		0
Укупно	2		0		2

Табела 3.11.4. Кадровски капацитети

31.12.2011.		Тужиоци			
Број именованих тужилаца	22	Национална структура		Полна структура	
Просјечна старост тужилаца	54,0 г.	Срби	2	9,1%	М 10 45,5%
Број стално запослених административних радника	38	Хрвати	1	4,5%	Ж 12 54,5%
Број запослених на одређено вријеме	0	Бошњаци	19	86,4%	
Број приправника/волонтера	0/2	Остали	0	0,0%	

Табела 3.11.5. Дисциплински поступци

Број покренутих дисциплинских поступака	0
Број окончаних дисциплинских поступака	0
Број санкционисаних носилаца правосудних функција	0

Табела 3.11.6. Одобрени буџет

Плате и надокнаде	Доприноси послодавца	Материјал и услуге	Набавка сталних средстава	УКУПНО
2.011.042	194.735	318.105	51.322	2.575.204

КАНТОНАЛНО ТУЖИЛАШТВО ПОСАВСКОГ КАНТОНА**Табела 3.11.7. Проток предмета**

Врста предмета	ПРИЈАВЕ				ИСТРАГЕ						ОПТУЖНИЦЕ			
	Неријешено 1.01.2011. год.	Примљено током године	Укупно у раду	Ријешено	Неријешено 31.12.2011. год.	Неријешено 1.01.2011. год.	Наређено током године	Укупно у раду	Ријешено	Неријешено 31.12.2011. год.	Подигнуто	Потврђено	Потврђивање одбијено	Потвђене/ подигнуте (%)
Општи криминал	96	244	340	314	26	99	266	365	313	52	289	246	1	85%
Привредни криминал	11	40	51	38	13	13	38	51	30	21	26	17	0	65%
РЗ	3	3	6	3	3	2	0	2	0	2	0	0	0	0%
Укупно	110	287	397	355	42	114	304	418	343	75	315	263	1	83%
Организовани криминал	0	0	0	0	0	0	0	0	0	0	0	0	0	0%
Корупција	5	14	19	13	6	3	11	14	6	8	6	3	0	50%

Табела 3.11.8. Структура донесених судских одлука

	Број предмета у којима је донесена одлука у току извјештајног периода:										Број донесених судских одлука	Жалбе		
	Рјешења о обустави поступка	Одбијајуће пресуде	Ослобађајуће пресуде	К.д. учињено у стању неурачунљивости	Осуђујуће пресуде / изречене казне							Уважене	Одбијене	Неријешено на крају године
					Затворска	Новчана	Условна	Опомене	Ослобађајуће од одговорности	УКУПНО - осуђујуће				
I	II	III	IV	V	VI	VII	VIII	IX	X=V+...+IX	XI=I+II+III+IV+X	XII	XIII	XIV	
Општи криминал	8	5	11	1	17	30	249	0	0	296	321	4	18	3
Привредни криминал	1	0	0	0	2	0	6	0	0	8	9	0	2	1
РЗ	0	0	0	0	0	0	0	0	0	0	0	0	0	0
Укупно	9	5	11	1	19	30	255	0	0	304	330			4
Организовани криминал	0	0	0	0	0	0	0	0	0	0	0	0	0	0
Корупција	0	0	0	0	1	0	1	0	0	2	2	0	1	1

Табела 3.11.9. Застарјелост кривичног гоњења прије подизања оптужнице

Врста предмета	Апсолутна застарјелост		Релативна застарјелост		УКУПНО III=I+II
	I	II	III	IV	
Кт	1	0	1	0	1
Ктм	0	0	0	0	0
Укупно	1	0	1	0	1

Табела 3.11.10. Кадровски капацитети

31.12.2011.		Тужиоци			
Број именованих тужилаца	4	Национална структура			
Просјечна старост тужилаца	46,3 г.	Полна структура			
Број стално запослених административних радника	7	Срби	0	0,0%	М 3 75,0%
Број запослених на одређено вријеме	0	Хрвати	3	75,0%	Ж 1 25,0%
Број приправника/волонтера	1/0	Бошњаци	1	25,0%	
		Остали	0	0,0%	

Табела 3.11.11. Дисциплински поступци

Број покренутих дисциплинских поступака	0
Број окончаних дисциплинских поступака	0
Број санкционисаних носилаца правосудних функција	0

Табела 3.11.12. Одобрени буџет

Плате и надокнаде	Доприноси послодавца	Материјал и услуге	Набавка сталних средстава	УКУПНО
342.900	32.800	79.500	0	455.200

КАНТОНАЛНО ТУЖИЛАШТВО ТУЗЛАНСКОГ КАНТОНА

Табела 3.11.13. Проток предмета

Врста предмета	ПРИЈАВЕ				ИСТРАГЕ						ОПТУЖНИЦЕ			
	Неријешено 1.01.2011. год.	Примљено током године	Укупно у раду	Ријешено	Неријешено 31.12.2011. год.	Неријешено 1.01.2011. год.	Наређено током године	Укупно у раду	Ријешено	Неријешено 31.12.2011. год.	Подигнуто	Потврђено	Потврђивање одбијено	Потвђене/ подигнуте (%)
Општи криминал	1.108	3.497	4.605	3.316	1.289	906	2.903	3.809	2.938	871	2.657	2.460	0	93%
Привредни криминал	120	120	240	86	154	42	38	80	35	45	26	35	0	135%
РЗ	5	11	16	8	8	8	5	13	4	9	1	1	0	100%
Укупно	1.233	3.628	4.861	3.410	1.451	956	2.946	3.902	2.977	925	2.684	2.496	0	93%
Организовани криминал	2	1	3	0	3	2	0	2	0	2	0	1	0	0%
Корупција	75	64	139	46	93	16	22	38	15	23	9	13	0	144%

Табела 3.11.14. Структура донесених судских одлука

	Број предмета у којима је донесена одлука у току извјештајног периода:										Жалбе				
	Рјешења о обустави поступка	Одбијајуће пресуде	Ослобађајуће пресуде	К.д. учињено у стању неурачунљивости	Осуђујуће пресуде / изречене казне						УКУПНО - осуђујуће	Број донесених судских одлука	Уважене	Одбијене	Неријешено на крају године
					Затворска	Новчана	Условна	Опомене	Ослобађајуће од одговорности	X=V+..+IX					
I	II	III	IV	V	VI	VII	VIII	IX	X=V+..+IX	XI=I+II+III+IV+X	XII	XIII	XIV		
Општи криминал	107	15	69	6	514	496	1.622	3	0	2.635	2.832	20	33	105	
Привредни криминал	5	1	4	0	10	8	19	0	0	37	47	0	0	9	
РЗ	0	0	1	0	0	0	0	0	0	0	1	0	1	1	
Укупно	112	16	74	6	524	504	1.641	3	0	2.672	2.880	20	34	115	
Организовани криминал	0	0	1	0	0	0	0	0	0	0	1	0	0	0	
Корупција	2	0	3	0	7	4	8	0	0	19	24	0	0	7	

Табела 3.11.15. Застарјелост кривичног гоњења прије подизања оптужнице

Врста предмета	Апсолутна застарјелост		Релативна застарјелост		УКУПНО III=I+II
	I		II		
Кт	0		0		0
Ктм	0		0		0
Укупно	0		0		0

Табела 3.11.16. Кадровски капацитети

31.12.2011.		Тужиоци			
Број именованих тужилаца	29	Национална структура		Полна структура	
Просјечна старост тужилаца	52,9 г.	Срби	4 13,8%	М	16 55,2%
Број стално запослених административних радника	53	Хрвати	4 13,8%	Ж	13 44,8%
Број запослених на одређено вријеме	0	Бошњаци	21 72,4%		
Број приправника/волонтера	0/5	Остали	0 0,0%		

Табела 3.11.17. Дисциплински поступци

Број покренутих дисциплинских поступака	0
Број окончаних дисциплинских поступака	0
Број санкционисаних носилаца правосудних функција	0

Табела 3.11.18. Одобрени буџет

Плате и надокнаде	Доприноси послодавца	Материјал и услуге	Набавка сталних средстава	УКУПНО
2.590.034	251.535	630.549	8.738	3.480.856

КАНТОНАЛНО ТУЖИЛАШТВО ЗЕНИЧКО-ДОБОЈСКОГ КАНТОНА**Табела 3.11.19. Проток предмета**

Врста предмета	ПРИЈАВЕ					ИСТРАГЕ					ОПТУЖНИЦЕ			
	Неријешено 1.01.2011. год.	Примљено током године	Укупно у раду	Ријешено	Неријешено 31.12.2011. год.	Неријешено 1.01.2011. год.	Наређено током године	Укупно у раду	Ријешено	Неријешено 31.12.2011. год.	Подигнуто	Потврђено	Потврђивање одбијено	Потвђене/ подигнуте (%)
Општи криминал	863	2.193	3.056	2.142	914	284	1.831	2.115	1.911	204	1.758	1.714	1	97%
Привредни криминал	173	118	291	115	176	40	62	102	62	40	44	43	0	98%
РЗ	1	1	2	2	0	12	2	14	9	5	1	1	0	100%
Укупно	1.037	2.312	3.349	2.259	1.090	336	1.895	2.231	1.982	249	1.803	1.758	1	98%
Организовани криминал	2	2	4	2	2	2	1	3	2	1	2	2	0	100%
Корупција	90	74	164	59	105	22	24	46	22	24	14	14	0	100%

Табела 3.11.20. Структура донесених судских одлука

	Број предмета у којима је донесена одлука у току извјештајног периода:										Број донесених судских одлука	Жалбе				
	Рјешења о обустави поступка	Одбијајуће пресуде	Ослобађајуће пресуде	К.д. учињено у стању неурачунљивости	Осуђујуће пресуде / изречене казне							X=V+...+IX	XI=I+II+III+IV+X	Уважене	Одбијене	Неријешено на крају године
					Затворска	Новчана	Условна	Опомене	Ослобађајуће од одговорности	УКУПНО - осуђујуће						
I	II	III	IV	V	VI	VII	VIII	IX	X=V+...+IX	XI=I+II+III+IV+X	XII	XIII	XIV			
Општи криминал	20	29	57	3	290	43	1.139	4	0	1.476	1.585	15	75	80		
Привредни криминал	0	0	2	0	3	0	43	0	0	46	48	1	1	1		
РЗ	0	0	0	0	0	0	0	0	0	0	0	0	0	0		
Укупно	20	29	59	3	293	43	1.182	4	0	1.522	1.633	16	76	81		
Организовани криминал	0	0	0	0	0	0	0	0	0	0	0	0	0	0		
Корупција	0	0	1	0	1	0	6	0	0	7	8	0	1	0		

Табела 3.11.21. Застарјелост кривичног гоњења прије подизања оптужнице

Врста предмета	Апсолутна застарјелост		Релативна застарјелост	УКУПНО III=I+II
	I	II		
Кт	10	6		16
Ктм	0	0		0
Укупно	10	6		16

Табела 3.11.22. Кадровски капацитети

31.12.2011.		Тужиоци				
Број именованих тужилаца	24	Национална структура		Полна структура		
Просјечна старост тужилаца	49,6 г.	Срби	2	8,3%	М 14	58,3%
Број стално запослених административних радника	37	Хрвати	4	16,7%	Ж 10	41,7%
Број запослених на одређено вријеме	0	Бошњаци	17	70,8%		
Број приправника/волонтера	0/0	Остали	1	4,2%		

Табела 3.11.23. Дисциплински поступци

Број покренутих дисциплинских поступака	0
Број окончаних дисциплинских поступака	0
Број санкционисаних носилаца правосудних функција	0

Табела 3.11.24. Одобрени буџет

Плате и надокнаде	Доприноси послодавца	Материјал и услуге	Набавка сталних средстава	УКУПНО
1.803.200	174.150	305.484	0	2.282.834

КАНТОНАЛНО ТУЖИЛАШТВО БОСАНСКО-ПОДРИЊСКОГ КАНТОНА

Табела 3.11.25. Проток предмета

Врста предмета	ПРИЈАВЕ				ИСТРАГЕ						ОПТУЖНИЦЕ			
	Неријешено 1.01.2011. год.	Примљено током године	Укупно у раду	Ријешено	Неријешено 31.12.2011. год.	Неријешено 1.01.2011. год.	Наређено током године	Укупно у раду	Ријешено	Неријешено 31.12.2011. год.	Подигнуто	Потврђено	Потврђивање одбијено	Потврђене/ подигнуте (%)
Општи криминал	8	127	135	133	2	2	100	102	102	0	98	98	0	100%
Привредни криминал	2	23	25	25	0	1	2	3	3	0	2	2	0	100%
РЗ	2	1	3	2	1	0	2	2	0	2	0	0	0	0%
Укупно	12	151	163	160	3	3	104	107	105	2	100	100	0	100%
Организовани криминал	0	0	0	0	0	0	0	0	0	0	0	0	0	0%
Корупција	1	2	3	3	0	1	2	3	3	0	2	2	0	100%

Табела 3.11.26. Структура донесених судских одлука

	Број предмета у којима је донесена одлука у току извјештајног периода:										Жалбе			
	Рјешења о обустави поступка	Одбијајуће пресуде	Ослобађајуће пресуде	К.д. учињено у стању неурачунљивости	Осуђујуће пресуде / изречене казне						Број донесених судских одлука	Уважене	Одбијене	Неријешено на крају године
					Затворска	Новчана	Условна	Опомене	Ослобађајуће од одговорности	УКУПНО - осуђујуће				
I	II	III	IV	V	VI	VII	VIII	IX	X=V+..+IX	XI=I+II+III+IV+X	XII	XIII	XIV	
Општи криминал	2	3	8	0	12	12	57	0	0	81	94	0	7	4
Привредни криминал	0	1	1	0	1	0	1	0	0	2	4	0	0	0
РЗ	0	0	0	0	0	0	0	0	0	0	0	0	0	0
Укупно	2	4	9	0	13	12	58	0	0	83	98	0	7	4
Организовани криминал	0	0	0	0	0	0	0	0	0	0	0	0	0	0
Корупција	1	1	0	0	1	0	1	0	0	2	4	0	0	0

Табела 3.11.27. Застарјелост кривичног гоњења прије подизања оптужнице

Врста предмета	Апсолутна застарјелост		Релативна застарјелост		УКУПНО III=I+II
	I		II		
Кт	0		0		0
Ктм	0		0		0
Укупно	0		0		0

Табела 3.11.28. Кадровски капацитети

31.12.2011.		Тужиоци			
Број именованих тужилаца	2	Национална структура		Полна структура	
Просјечна старост тужилаца	56,5 г.	Срби	1	50,0%	М 2 100,0%
Број стално запослених административних радника	3	Хрвати	0	0,0%	Ж 0 0,0%
Број запослених на одређено вријеме	0	Бошњаци	1	50,0%	
Број приправника/волонтера	0/0	Остали	0	0,0%	

Табела 3.11.29. Дисциплински поступци

Број покренутих дисциплинских поступака	0
Број окончаних дисциплинских поступака	0
Број санкционисаних носилаца правосудних функција	0

Табела 3.11.30. Одобрени буџет

Плате и надокнаде	Доприноси послодавца	Материјал и услуге	Набавка сталних средстава	УКУПНО
168.072	16.700	43.700	2.000	230.472

КАНТОНАЛНО ТУЖИЛАШТВО СРЕДЊОБОСАНСКОГ КАНТОНА**Табела 3.11.31. Проток предмета**

Врста предмета	ПРИЈАВЕ				ИСТРАГЕ						ОПТУЖНИЦЕ			
	Неријешено 1.01.2011. год.	Примљено током године	Укупно у раду	Ријешено	Неријешено 31.12.2011. год.	Неријешено 1.01.2011. год.	Наређено током године	Укупно у раду	Ријешено	Неријешено 31.12.2011. год.	Подигнуто	Потврђено	Потврђивање одбијено	Потвђене/ подигнуте (%)
Општи криминал	133	1.424	1.557	1.509	48	332	1.386	1.718	1.416	302	1.256	1.042	1	83%
Привредни криминал	26	69	95	68	27	58	36	94	35	59	21	18	0	86%
РЗ	0	3	3	3	0	12	3	15	3	12	0	1	0	0%
Укупно	159	1.496	1.655	1.580	75	402	1.425	1.827	1.454	373	1.277	1.061	1	83%
Организовани криминал	0	0	0	0	0	0	0	0	0	0	0	0	0	0%
Корупција	17	38	55	38	17	31	18	49	20	29	15	11	0	73%

Табела 3.11.32. Структура донесених судских одлука

	Број предмета у којима је донесена одлука у току извјештајног периода:										Број донесених судских одлука	Жалбе		
	Рјешења о обустави поступка	Одбијајуће пресуде	Ослобађајуће пресуде	К.д. учињено у стању неурачунљивости	Осуђујуће пресуде / изречене казне							Уважене	Одбијене	Неријешено на крају године
					Затворска	Новчана	Условна	Опомене	Ослобађајуће од одговорности	УКУПНО - осуђујуће				
I	II	III	IV	V	VI	VII	VIII	IX	X=V+...+IX	XI=I+II+III+IV+X	XII	XIII	XIV	
Општи криминал	19	25	36	0	205	93	663	2	0	963	1.043	19	18	35
Привредни криминал	0	0	10	0	1	2	13	0	0	16	26	3	6	6
РЗ	0	0	0	0	0	0	0	0	0	0	0	0	0	0
Укупно	19	25	46	0	206	95	676	2	0	979	1.069	22	24	41
Организовани криминал	0	0	0	0	0	0	0	0	0	0	0	0	0	0
Корупција	0	0	5	0	1	0	8	0	0	9	14	3	2	4

Табела 3.11.33. Застарјелост кривичног гоњења прије подизања оптужнице

Врста предмета	Апсолутна застарјелост I	Релативна застарјелост II	УКУПНО III=I+II
Кт	2	2	4
Ктм	1	0	1
Укупно	3	2	5

Табела 3.11.34. Кадровски капацитети

31.12.2011.		Тужиоци					
Број именованих тужилаца	15	Национална структура		Полна структура			
Просјечна старост тужилаца	52,2 г.	Срби	1	6,7%	М	10	66,7%
Број стално запослених административних радника	22	Хрвати	5	33,3%	Ж	5	33,3%
Број запослених на одређено вријеме	0	Бошњаци	9	60,0%			
Број приправника/волонтера	1/0	Остали	0	0,0%			

Табела 3.11.35. Дисциплински поступци

Број покренутих дисциплинских поступака	0
Број окончаних дисциплинских поступака	0
Број санкционисаних носилаца правосудних функција	0

Табела 3.11.36. Одобрени буџет

Плате и надокнаде	Доприноси послодавца	Материјал и услуге	Набавка сталних средстава	УКУПНО
1.125.300	105.800	223.000	45.000	1.499.100

КАНТОНАЛНО ТУЖИЛАШТВО ХЕРЦЕГОВАЧКО-НЕРЕТВАНСКОГ КАНТОНА

Табела 3.11.37. Проток предмета

Врста предмета	ПРИЈАВЕ				ИСТРАГЕ						ОПТУЖНИЦЕ			
	Неријешено 1.01.2011. год.	Примљено током године	Укупно у раду	Ријешено	Неријешено 31.12.2011. год.	Неријешено 1.01.2011. год.	Наређено током године	Укупно у раду	Ријешено	Неријешено 31.12.2011. год.	Подигнуто	Потврђено	Потврђивање одбијено	Потвђене/ подигнуте (%)
Општи криминал	106	890	996	891	105	198	734	932	733	199	606	505	1	83%
Привредни криминал	61	112	173	119	54	62	72	134	68	66	34	26	0	76%
РЗ	20	2	22	11	11	37	4	41	15	26	2	1	0	0%
Укупно	187	1.004	1.191	1.021	170	297	810	1.107	816	291	642	532	1	83%
Организовани криминал	0	0	0	0	0	0	0	0	0	0	0	0	0	0%
Корупција	29	59	88	61	27	29	29	58	26	32	9	6	0	67%

Табела 3.11.38. Структура донесених судских одлука

	Број предмета у којима је донесена одлука у току извјештајног периода:										Жалбе				
	Рјешења о обустави поступка	Одбијајуће пресуде	Ослобађајуће пресуде	К.д. учињено у стању неурачунљивости	Осуђујуће пресуде / изречене казне						УКУПНО - осуђујуће	Број донесених судских одлука	Уважене	Одбијене	Неријешено на крају године
					Затворска	Новчана	Условна	Опомене	Ослобађајуће од одговорности	УКУПНО - осуђујуће					
I	II	III	IV	V	VI	VII	VIII	IX	X=V+..+IX	XI=I+II+III+IV+X	XII	XIII	XIV		
Општи криминал	1	3	11	1	148	55	430	3	0	636	652	11	8	17	
Привредни криминал	1	2	3	0	2	4	17	0	1	24	30	1	3	4	
РЗ	0	0	1	0	0	0	0	0	0	0	1	0	1	0	
Укупно	2	5	15	1	150	59	447	3	1	660	683	12	12	21	
Организовани криминал	0	0	0	0	0	0	0	0	0	0	0	0	0	0	
Корупција	1	1	2	0	0	0	1	0	0	1	5	1	2	3	

Табела 3.11.39. Застарјелост кривичног гоњења прије подизања оптужнице

Врста предмета	Апсолутна застарјелост		Релативна застарјелост		УКУПНО III=I+II
	I		II		
Кт	0		0		0
Ктм	0		0		0
Укупно	0		0		0

Табела 3.11.40. Кадровски капацитети

31.12.2011.		Тужиоци			
Број именованих тужилаца	20	Национална структура		Полна структура	
Просјечна старост тужилаца	51,9 г.	Срби	3 15,0%	М	6 30,0%
Број стално запослених административних радника	31	Хрвати	8 40,0%	Ж	14 70,0%
Број запослених на одређено вријеме	0	Бошњаци	7 35,0%		
Број приправника/волонтера	0/7	Остали	2 10,0%		

Табела 3.11.41. Дисциплински поступци

Број покренутих дисциплинских поступака	0
Број окончаних дисциплинских поступака	0
Број санкционисаних носилаца правосудних функција	0

Табела 3.11.42. Одобрени буџет

Плате и надокнаде	Доприноси послодавца	Материјал и услуге	Набавка сталних средстава	УКУПНО
1.685.180	161.000	254.610	0	2.100.790

КАНТОНАЛНО ТУЖИЛАШТВО ЗАПАДНОХЕРЦЕГОВАЧКОГ КАНТОНА**Табела 3.11.43. Проток предмета**

Врста предмета	ПРИЈАВЕ					ИСТРАГЕ					ОПТУЖНИЦЕ			
	Неријешено 1.01.2011. год.	Примљено током године	Укупно у раду	Ријешено	Неријешено 31.12.2011. год.	Неријешено 1.01.2011. год.	Наређено током године	Укупно у раду	Ријешено	Неријешено 31.12.2011. год.	Подигнуто	Потврђено	Потврђивање одбијено	Потвђене/ подигнуте (%)
Општи криминал	69	346	415	328	87	63	304	367	265	102	244	254	0	104%
Привредни криминал	20	53	73	52	21	38	36	74	32	42	12	15	0	125%
РЗ	0	0	0	0	0	0	0	0	0	0	0	0	0	0%
Укупно	89	399	488	380	108	101	340	441	297	144	256	269	0	105%
Организовани криминал	0	0	0	0	0	0	0	0	0	0	0	0	0	0%
Корупција	12	31	43	24	19	9	14	23	9	14	8	9	0	113%

Табела 3.11.44. Структура донесених судских одлука

	Број предмета у којима је донесена одлука у току извјештајног периода:										Број донесених судских одлука	Жалбе				
	Рјешења о обустави поступка	Одбијајуће пресуде	Ослобађајуће пресуде	К.д. учињено у стању неурачунљивости	Осуђујуће пресуде / изречене казне							X=V+...+IX	XI=I+II+III+IV+X	XII	XIII	XIV
					Затворска	Новчана	Условна	Опомене	Ослобађајуће од одговорности	УКУПНО - осуђујуће						
I	II	III	IV	V	VI	VII	VIII	IX	X=V+...+IX	XI=I+II+III+IV+X	XII	XIII	XIV			
Општи криминал	5	6	9	0	34	17	135	0	1	187	207	2	10	7		
Привредни криминал	0	1	20	0	4	1	2	0	0	7	28	1	14	6		
РЗ	0	0	0	0	0	0	0	0	0	0	0	0	0	0		
Укупно	5	7	29	0	38	18	137	0	1	194	235	3	24	13		
Организовани криминал	0	0	0	0	0	0	0	0	0	0	0	0	0	0		
Корупција	0	0	0	0	3	1	0	0	0	4	4	1	0	0		

Табела 3.11.45. Застарјелост кривичног гоњења прије подизања оптужнице

Врста предмета	Апсолутна застарјелост		Релативна застарјелост		УКУПНО III=I+II
	I	II	I	II	
Кт	0	0	0	0	0
Ктм	0	0	0	0	0
Укупно	0	0	0	0	0

Табела 3.11.46. Кадровски капацитети

31.12.2011.		Тужиоци			
Број именованих тужилаца	4	Национална структура		Полна структура	
Просјечна старост тужилаца	58,8 г.	Срби	0	0,0%	М 3 75,0%
Број стално запослених административних радника	9	Хрвати	4	100,0%	Ж 1 25,0%
Број запослених на одређено вријеме	0	Бошњаци	0	0,0%	
Број приправника/волонтера	0/1	Остали	0	0,0%	

Табела 3.11.47. Дисциплински поступци

Број покренутих дисциплинских поступака	0
Број окончаних дисциплинских поступака	0
Број санкционисаних носилаца правосудних функција	0

Табела 3.11.48. Одобрени буџет

Плате и надокнаде	Доприноси послодавца	Материјал и услуге	Набавка сталних средстава	УКУПНО
384.100	38.000	81.000	9.000	512.100

КАНТОНАЛНО ТУЖИЛАШТВО КАНТОНА САРАЈЕВО

Табела 3.11.49. Проток предмета

Врста предмета	ПРИЈАВЕ				ИСТРАГЕ						ОПТУЖНИЦЕ			
	Неријешено 1.01.2011. год.	Примљено током године	Укупно у раду	Ријешено	Неријешено 31.12.2011. год.	Неријешено 1.01.2011. год.	Наређено током године	Укупно у раду	Ријешено	Неријешено 31.12.2011. год.	Подигнуто	Потврђено	Потврђивање одбијено	Потврђене/ подигнуте (%)
Општи криминал	7.316	4.015	11.331	3.777	7.554	2.091	2.170	4.261	2.701	1.560	1.856	1.727	31	93%
Привредни криминал	628	260	888	143	745	86	68	154	78	76	49	44	1	90%
РЗ	5	7	12	12	0	38	11	49	10	39	2	2	0	100%
Укупно	7.949	4.282	12.231	3.932	8.299	2.215	2.249	4.464	2.789	1.675	1.907	1.773	32	93%
Организовани криминал	5	4	9	2	7	2	1	3	1	2	0	0	0	0%
Корупција	294	149	443	80	363	38	42	80	37	43	21	17	0	81%

Табела 3.11.50. Структура донесених судских одлука

	Број предмета у којима је донесена одлука у току извјештајног периода:										Број донесених судских одлука	Жалбе		
	Рјешења о обустави поступка	Одбијајуће пресуде	Ослобађајуће пресуде	К.д. учињено у стању неурачунљивости	Осуђујуће пресуде / изречене казне							Уважене	Одбијене	Неријешено на крају године
					Затворска	Новчана	Условна	Опомене	Ослобађајуће од одговорности	УКУПНО - осуђујуће				
I	II	III	IV	V	VI	VII	VIII	IX	X=V+..+IX	XI=I+II+III+IV+X	XII	XIII	XIV	
Општи криминал	8	69	114	9	389	46	1.258	11	0	1.704	1.904	6	26	60
Привредни криминал	2	5	16	0	3	0	81	0	0	84	107	0	2	1
РЗ	0	0	0	0	0	0	0	0	0	0	0	0	0	0
Укупно	10	74	130	9	392	46	1.339	11	0	1.788	2.011	6	28	61
Организовани криминал	0	0	0	0	0	0	0	0	0	0	0	0	0	0
Корупција	1	0	3	0	0	0	10	0	0	10	14	0	2	0

Табела 3.11.51. Застарјелост кривичног гоњења прије подизања оптужнице

Врста предмета	Апсолутна застарјелост		Релативна застарјелост		УКУПНО III=I+II
	I		II		
Кт	14		7		21
Ктм	0		0		0
Укупно	14		7		21

Табела 3.11.52. Кадровски капацитети

31.12.2011.		Тужиоци			
Број именованих тужилаца	38	Национална структура		Полна структура	
Просјечна старост тужилаца	46,4 г.	Срби	9	23,7%	М 17 44,7%
Број стално запослених административних радника	68	Хрвати	3	7,9%	Ж 21 55,3%
Број запослених на одређено вријеме	6	Бошњаци	19	50,0%	
Број приправника/волонтера	9/4	Остали	7	18,4%	

Табела 3.11.53. Дисциплински поступци

Број покренутих дисциплинских поступака	1
Број окончаних дисциплинских поступака	2
Број санкционисаних носилаца правосудних функција	2

Табела 2.11.54. Одобрени буџет

Плате и надокнаде	Доприноси послодавца	Материјал и услуге	Набавка сталних средстава	УКУПНО
3.307.300	322.800	1.142.400	10.000	4.782.500

КАНТОНАЛНО ТУЖИЛАШТВО КАНТОНА 10**Табела 3.11.55. Проток предмета**

Врста предмета	ПРИЈАВЕ				ИСТРАГЕ						ОПТУЖНИЦЕ			
	Неријешено 1.01.2011. год.	Примљено током године	Укупно у раду	Ријешено	Неријешено 31.12.2011. год.	Неријешено 1.01.2011. год.	Наређено током године	Укупно у раду	Ријешено	Неријешено 31.12.2011. год.	Подигнуто	Потврђено	Потврђивање одбијено	Потвђене/ подигнуте (%)
Општи криминал	27	431	458	437	21	34	351	385	358	27	341	340	0	100%
Привредни криминал	24	38	62	33	29	24	23	47	28	19	18	18	0	100%
РЗ	1	1	2	1	1	15	1	16	3	13	1	1	0	100%
Укупно	52	470	522	471	51	73	375	448	389	59	360	359	0	100%
Организовани криминал	0	0	0	0	0	0	0	0	0	0	0	0	0	0%
Корупција	13	26	39	22	17	12	15	27	17	10	12	12	0	100%

Табела 3.11.56. Структура донесених судских одлука

	Број предмета у којима је донесена одлука у току извјештајног периода:										Број донесених судских одлука	Жалбе		
	Рјешења о обустави поступка	Одбијајуће пресуде	Ослобађајуће пресуде	К.д. учињено у стању неурачунљивости	Осуђујуће пресуде / изречене казне							Уважене	Одбијене	Неријешено на крају године
					Затворска	Новчана	Условна	Опомене	Ослобађајуће од одговорности	УКУПНО - осуђујуће				
I	II	III	IV	V	VI	VII	VIII	IX	X=V+...+IX	XI=I+II+III+IV+X	XII	XIII	XIV	
Општи криминал	23	2	6	0	59	16	309	6	4	394	425	8	7	7
Привредни криминал	0	0	2	0	1	0	14	0	0	15	17	0	2	1
РЗ	0	0	0	0	1	0	0	0	0	1	1	0	1	0
Укупно	23	2	8	0	61	16	323	6	4	410	443	8	10	8
Организовани криминал	0	0	0	0	0	0	0	0	0	0	0	0	0	0
Корупција	0	0	2	0	0	0	8	0	0	8	10	0	2	1

Табела 3.11.57. Застарјелост кривичног гоњења прије подизања оптужнице

Врста предмета	Апсолутна застарјелост		Релативна застарјелост		УКУПНО III=I+II
	I	II	I	II	
Кт	2	0	2	0	2
Ктм	0	0	0	0	0
Укупно	2	0	2	0	2

Табела 3.11.58. Кадровски капацитети

31.12.2011.		Тужиоци			
Број именованих тужилаца	5	Национална структура		Полна структура	
Просјечна старост тужилаца	54,6 г.	Срби	2	40,0%	М 3 60,0%
Број стално запослених административних радника	10	Хрвати	2	40,0%	Ж 2 40,0%
Број запослених на одређено вријеме	0	Бошњаци	0	0,0%	
Број приправника/волонтера	1/1	Остали	1	20,0%	

Табела 3.11.59. Дисциплински поступци

Број покренутих дисциплинских поступака	0
Број окончаних дисциплинских поступака	0
Број санкционисаних носилаца правосудних функција	0

Табела 3.11.60. Одобрени буџет

Плате и надокнаде	Доприноси послодавца	Материјал и услуге	Набавка сталних средстава	УКУПНО
535.126	50.025	126.341	25.000	736.492

3.12 ОКРУЖНА ТУЖИЛАШТВА

ОКРУЖНО ТУЖИЛАШТВО У БАЊОЈ ЛУЦИ

Табела 3.12.1. Проток предмета

Врста предмета	ПРИЈАВЕ				ИСТРАГЕ						ОПТУЖНИЦЕ			
	Неријешено 1.01.2011. год.	Примљено током године	Укупно у раду	Ријешено	Неријешено 31.12.2011. год.	Неријешено 1.01.2011. год.	Наређено током године	Укупно у раду	Ријешено	Неријешено 31.12.2011. год.	Подигнуто	Потврђено	Потврђивање одбијено	Потврђене/ подигнуте (%)
Општи криминал	1.619	3.485	5.104	3.201	1.903	1.156	2.681	3.837	3.223	614	2.061	1.913	1	93%
Привредни криминал	183	361	544	339	205	82	146	228	186	42	121	115	0	95%
РЗ	2	11	13	10	3	16	6	22	10	12	4	2	0	50%
Укупно	1.804	3.857	5.661	3.550	2.111	1.254	2.833	4.087	3.419	668	2.186	2.030	1	93%
Организовани криминал	0	0	0	0	0	0	0	0	0	0	0	0	0	0%
Корупција	97	243	340	236	104	31	82	113	97	16	58	52	0	90%

Табела 3.12.2. Структура донесених судских одлука

	Број предмета у којима је донесена одлука у току извјештајног периода:										Број донесених судских одлука	Жалбе		
	Рјешења о обустави поступка	Одбијајуће пресуде	Ослобађајуће пресуде	К.д. учињено у стању неурачунљивости	Осуђујуће пресуде / изречене казне							Уважене	Одбијене	Неријешено на крају године
					Затворска	Новчана	Условна	Опомене	Ослобађајуће од одговорности	УКУПНО - осуђујуће				
I	II	III	IV	V	VI	VII	VIII	IX	X=V+...+IX	XI=I+II+III+IV+X	XII	XIII	XIV	
Општи криминал	78	42	58	8	204	373	1.042	13	0	1.632	1.818	27	63	161
Привредни криминал	2	3	9	0	18	15	59	0	0	92	106	0	7	25
РЗ	0	1	0	0	5	0	0	0	0	5	6	0	0	0
Укупно	80	46	67	8	227	388	1.101	13	0	1.729	1.930	27	70	186
Организовани криминал	0	0	0	0	0	0	0	0	0	0	0	0	0	0
Корупција	1	0	8	1	7	1	29	0	0	37	47	0	6	12

Табела 3.12.3. Застарјелост кривичног гоњења прије подизања оптужнице

Врста предмета	Апсолутна застарјелост I	Релативна застарјелост II	УКУПНО III=I+II
Кт	11	4	15
Ктм	0	0	0
Укупно	11	4	15

Табела 3.12.4. Кадровски капацитети

31.12.2011.		Тужиоци				
Број именованих тужилаца	33	Национална структура		Полна структура		
Просјечна старост тужилаца	46,7 г.	Срби	25	75,8%	М 14	42,4%
Број стално запослених административних радника	44	Хрвати	3	9,1%	Ж 19	57,6%
Број запослених на одређено вријеме	12	Бошњаци	3	9,1%		
Број приправника/волонтера	8/0	Остали	2	6,1%		

Табела 3.12.5. Дисциплински поступци

Број покренутих дисциплинских поступака	0
Број окончаних дисциплинских поступака	0
Број санкционисаних носилаца правосудних функција	0

Табела 3.12.6. Одобрени буџет

Плате и надокнаде	Доприноси послодавца	Материјал и услуге	Набавка сталних средстава	УКУПНО
2.962.000	334.500	50.500	0	3.347.000

ОКРУЖНО ТУЖИЛАШТВО У БИЈЕЉИНИ

Табела 3.12.7. Проток предмета

Врста предмета	ПРИЈАВЕ				ИСТРАГЕ						ОПТУЖНИЦЕ			
	Неријешено 1.01.2011. год.	Примљено током године	Укупно у раду	Ријешено	Неријешено 31.12.2011. год.	Неријешено 1.01.2011. год.	Наређено током године	Укупно у раду	Ријешено	Неријешено 31.12.2011. год.	Подигнуто	Потврђено	Потврђивање одбијено	Потвђене/ подигнуте (%)
Општи криминал	125	1162	1.287	1.127	160	161	901	1.062	927	135	814	802	1	99%
Привредни криминал	45	108	153	116	37	30	83	113	80	33	54	54	0	100%
РЗ	8	4	12	6	6	2	6	8	6	2	3	1	0	33%
Укупно	178	1.274	1.452	1.249	203	193	990	1.183	1.013	170	871	857	1	98%
Организовани криминал	0	0	0	0	0	0	0	0	0	0	0	0	0	0%
Корупција	12	50	62	50	12	14	32	46	29	17	21	19	0	90%

Табела 3.12.8. Структура донесених судских одлука

	Број предмета у којима је донесена одлука у току извјештајног периода:										Број донесених судских одлука	Жалбе		
	Рјешења о обустави поступка	Одбијајуће пресуде	Ослобађајуће пресуде	К.д. учињено у стању неурачунљивости	Осуђујуће пресуде / изречене казне							Уважене	Одбијене	Неријешено на крају године
					Затворска	Новчана	Условна	Опомене	Ослобађајуће од одговорности	УКУПНО - осуђујуће				
I	II	III	IV	V	VI	VII	VIII	IX	X=V+..+IX	XI=I+II+III+IV+X	XII	XIII	XIV	
Општи криминал	42	62	47	4	253	118	395	2	0	768	923	14	28	108
Привредни криминал	3	3	19	0	17	6	24	0	0	47	72	1	4	25
РЗ	0	0	0	0	1	0	0	0	0	1	1	0	0	0
Укупно	45	65	66	4	271	124	419	2	0	816	996	15	32	133
Организовани криминал	0	0	0	0	0	0	0	0	0	0	0	0	0	0
Корупција	3	0	10	0	5	3	9	0	0	17	30	0	2	14

Табела 3.12.9. Застарјелост кривичног гоњења прије подизања оптужнице

Врста предмета	Апсолутна застарјелост I	Релативна застарјелост II	УКУПНО III=I+II
Кт	0	1	1
Ктм	0	0	0
Укупно	0	1	1

Табела 3.12.10. Кадровски капацитети

31.12.2011.		Тужиоци					
Број именованих тужилаца	11	Национална структура		Полна структура			
Просјечна старост тужилаца	53,8 г.	Срби	7	63,6%	М	8	72,7%
Број стално запослених административних радника	19	Хрвати	0	0,0%	Ж	3	27,3%
Број запослених на одређено вријеме	2	Бошњаци	3	27,3%			
Број приправника/волонтера	2/3	Остали	1	9,1%			

Табела 3.12.11. Дисциплински поступци

Број покренутих дисциплинских поступака	0
Број окончаних дисциплинских поступака	0
Број санкционисаних носилаца правосудних функција	0

Табела 3.12.12. Одобрени буџет

Плате и надокнаде	Доприноси послодавца	Материјал и услуге	Набавка сталних средстава	УКУПНО
1.185.000	171.500	104.500	0	1.461.000

ОКРУЖНО ТУЖИЛАШТВО У ДОБОЈУ**Табела 3.12.13. Проток предмета**

Врста предмета	ПРИЈАВЕ					ИСТРАГЕ					ОПТУЖНИЦЕ			
	Неријешено 1.01.2011. год.	Примљено током године	Укупно у раду	Ријешено	Неријешено 31.12.2011. год.	Неријешено 1.01.2011. год.	Наређено током године	Укупно у раду	Ријешено	Неријешено 31.12.2011. год.	Подигнуто	Потврђено	Потврђивање одбијено	Потврђене/ подигнуте (%)
Општи криминал	1.030	1.406	2.436	1.635	801	1.025	1.283	2.308	1.456	852	992	920	5	93%
Привредни криминал	85	102	187	119	68	122	61	183	77	106	44	47	0	107%
РЗ	77	1	78	57	21	103	14	117	14	103	7	5	0	71%
Укупно	1.192	1.509	2.701	1.811	890	1.250	1.358	2.608	1.547	1.061	1.043	972	5	93%
Организовани криминал	0	0	0	0	0	0	0	0	0	0	0	0	0	0%
Корупција	41	38	79	51	28	51	26	77	20	57	9	9	0	100%

Табела 3.12.14. Структура донесених судских одлука

	Број предмета у којима је донесена одлука у току извјештајног периода:										Број донесених судских одлука	Жалбе				
	Рјешења о обустави поступка	Одбијајуће пресуде	Ослобађајуће пресуде	К.д. учињено у стању неурачунљивости	Осуђујуће пресуде / изречене казне							X=V+...+IX	XI=I+II+III+IV+X	XII	XIII	XIV
					Затворска	Новчана	Условна	Опомене	Ослобађајуће од одговорности	УКУПНО - осуђујуће						
I	II	III	IV	V	VI	VII	VIII	IX	X=V+...+IX	XI=I+II+III+IV+X	XII	XIII	XIV			
Општи криминал	32	48	56	2	75	67	339	0	0	481	619	33	85	73		
Привредни криминал	1	1	6	0	2	29	97	0	1	129	137	3	5	8		
РЗ	0	0	0	0	0	0	0	0	0	0	0	0	0	0		
Укупно	33	49	62	2	77	96	436	0	1	610	756	36	90	81		
Организовани криминал	0	0	0	0	0	0	0	0	0	0	0	0	0	0		
Корупција	2	0	3	0	1	1	3	0	0	5	10	2	1	2		

Табела 3.12.15. Застарјелост кривичног гоњења прије подизања оптужнице

Врста предмета	Апсолутна застарјелост		Релативна застарјелост		УКУПНО III=I+II
	I	II	I	II	
Кт	36		29		65
Ктм	0		0		0
Укупно	36		29		65

Табела 3.12.16. Кадровски капацитети

31.12.2011.		Тужиоци					
Број именованих тужилаца	15	Национална структура		Полна структура			
Просјечна старост тужилаца	48,3 г.	Срби	8	53,3%	М	7	46,7%
Број стално запослених административних радника	22	Хрвати	3	20,0%	Ж	8	53,3%
Број запослених на одређено вријеме	5	Бошњаци	4	26,7%			
Број приправника/волонтера	1/1	Остали	0	0,0%			

Табела 3.12.17. Дисциплински поступци

Број покренутих дисциплинских поступака	1
Број окончаних дисциплинских поступака	0
Број санкционисаних носилаца правосудних функција	0

Табела 3.12.18. Одобрени буџет

Плате и надокнаде	Доприноси послодавца	Материјал и услуге	Набавка сталних средстава	УКУПНО
1.349.000	182.000	0	0	1.531.000

ОКРУЖНО ТУЖИЛАШТВО У ИСТОЧНОМ САРАЈЕВУ

Табела 3.12.19. Проток предмета

Врста предмета	ПРИЈАВЕ				ИСТРАГЕ						ОПТУЖНИЦЕ			
	Неријешено 1.01.2011. год.	Примљено током године	Укупно у раду	Ријешено	Неријешено 31.12.2011. год.	Неријешено 1.01.2011. год.	Наређено током године	Укупно у раду	Ријешено	Неријешено 31.12.2011. год.	Подигнуто	Потврђено	Потврђивање одбијено	Потврђене/ подигнуте (%)
Општи криминал	201	777	978	773	205	192	666	858	687	171	562	566	0	101%
Привредни криминал	50	95	145	64	81	33	32	65	30	35	21	19	0	90%
РЗ	17	5	22	14	8	46	10	56	5	51	2	2	0	100%
Укупно	268	877	1.145	851	294	271	708	979	722	257	585	587	0	100%
Организовани криминал	0	0	0	0	0	0	0	0	0	0	0	0	0	0%
Корупција	38	43	81	30	51	27	18	45	19	26	12	11	0	92%

Табела 3.12.20. Структура донесених судских одлука

	Број предмета у којима је донесена одлука у току извјештајног периода:										Жалбе			
	Рјешења о обустави поступка	Одбијајуће пресуде	Ослобађајуће пресуде	К.д. учињено у стању неурачунљивости	Осуђујуће пресуде / изречене казне						Број донесених судских одлука	Уважене	Одбијене	Неријешено на крају године
					Затворска	Новчана	Условна	Опомене	Ослобађајуће од одговорности	УКУПНО - осуђујуће				
I	II	III	IV	V	VI	VII	VIII	IX	X=V+..+IX	XI=I+II+III+IV+X	XII	XIII	XIV	
Општи криминал	11	42	37	1	43	121	254	1	0	419	510	3	14	18
Привредни криминал	0	1	12	0	2	3	7	0	0	12	25	1	3	6
РЗ	0	0	0	0	0	0	0	0	0	0	0	0	0	0
Укупно	11	43	49	1	45	124	261	1	0	431	535	4	17	24
Организовани криминал	0	0	0	0	0	0	0	0	0	0	0	0	0	0
Корупција	0	0	9	0	2	3	5	0	0	10	19	1	2	4

Табела 3.12.21. Застарјелост кривичног гоњења прије подизања оптужнице

Врста предмета	Апсолутна застарјелост		Релативна застарјелост		УКУПНО III=I+II
	I		II		
Кт	0		1		1
Ктм	0		0		0
Укупно	0		1		1

Табела 3.12.22. Кадровски капацитети

31.12.2011.		Тужиоци					
Број именованих тужилаца	10	Национална структура		Полна структура			
Просјечна старост тужилаца	49,4 г.	Срби	6	60,0%	М	6	60,0%
Број стално запослених административних радника	20	Хрвати	1	10,0%	Ж	4	40,0%
Број запослених на одређено вријеме	1	Бошњаци	3	30,0%			
Број приправника/волонтера	0/0	Остали	0	0,0%			

Табела 3.12.23. Дисциплински поступци

Број покренутих дисциплинских поступака	1
Број окончаних дисциплинских поступака	0
Број санкционисаних носилаца правосудних функција	0

Табела 3.12.24. Одобрени буџет

Плате и надокнаде	Доприноси послодавца	Материјал и услуге	Набавка сталних средстава	УКУПНО
1.021.000	180.991	80.009	0	1.282.000

ОКРУЖНО ТУЖИЛАШТВО У ТРЕБИЊУ**Табела 3.12.25. Проток предмета**

Врста предмета	ПРИЈАВЕ				ИСТРАГЕ						ОПТУЖНИЦЕ			
	Неријешено 1.01.2011. год.	Примљено током године	Укупно у раду	Ријешено	Неријешено 31.12.2011. год.	Неријешено 1.01.2011. год.	Наређено током године	Укупно у раду	Ријешено	Неријешено 31.12.2011. год.	Подигнуто	Потврђено	Потврђивање одбијено	Потврђене/ подигнуте (%)
Општи криминал	400	528	928	524	404	105	448	553	457	96	408	404	0	99%
Привредни криминал	109	48	157	48	109	14	32	46	31	15	16	16	0	100%
РЗ	55	1	56	0	56	18	1	19	2	17	1	1	0	100%
Укупно	564	577	1.141	572	569	137	481	618	490	128	425	421	0	99%
Организовани криминал	0	0	0	0	0	0	0	0	0	0	0	0	0	0%
Корупција	83	38	121	34	87	7	21	28	19	9	8	8	0	100%

Табела 3.12.26. Структура донесених судских одлука

	Број предмета у којима је донесена одлука у току извјештајног периода:										Број донесених судских одлука	Жалбе		
	Рјешења о обустави поступка	Одбијајуће пресуде	Ослобађајуће пресуде	К.д. учињено у стању неурачунљивости	Осуђујуће пресуде / изречене казне							Уважене	Одбијене	Неријешено на крају године
					Затворска	Новчана	Условна	Опомене	Ослобађајуће од одговорности	УКУПНО - осуђујуће				
I	II	III	IV	V	VI	VII	VIII	IX	X=V+...+IX	XI=I+II+III+IV+X	XII	XIII	XIV	
Општи криминал	1	4	10	2	80	88	211	1	0	380	397	8	11	9
Привредни криминал	0	0	1	0	3	3	8	0	0	14	15	2	0	1
РЗ	0	0	0	0	0	0	0	0	0	0	0	0	0	0
Укупно	1	4	11	2	83	91	219	1	0	394	412	10	11	10
Организовани криминал	0	0	0	0	0	0	0	0	0	0	0	0	0	0
Корупција	0	0	1	0	5	0	4	0	0	9	10	2	0	1

Табела 3.12.27. Застарјелост кривичног гоњења прије подизања оптужнице

Врста предмета	Апсолутна застарјелост I	Релативна застарјелост II	УКУПНО III=I+II
Кт	0	2	2
Ктм	0	0	0
Укупно	0	2	2

Табела 3.12.28. Кадровски капацитети

31.12.2011.		Тужиоци					
Број именованих тужилаца	5	Национална структура		Полна структура			
Просјечна старост тужилаца	53,2 г.	Срби	4	80,0%	М	3	60,0%
Број стално запослених административних радника	9	Хрвати	0	0,0%	Ж	2	40,0%
Број запослених на одређено вријеме	1	Бошњаци	1	20,0%			
Број приправника/волонтера	0/0	Остали	0	0,0%			

Табела 3.12.29. Дисциплински поступци

Број покренутих дисциплинских поступака	0
Број окончаних дисциплинских поступака	0
Број санкционисаних носилаца правосудних функција	0

Табела 3.12.30. Одобрени буџет

Плате и надокнаде	Доприноси послодавца	Материјал и услуге	Набавка сталних средстава	УКУПНО
525.000	114.000	9.000	0	648.000

3.13. ТУЖИЛАШТВО БРЧКО ДИСТРИКТА БИХ

Табела 3.13.1. Проток предмета

Врста предмета	ПРИЈАВЕ				ИСТРАГЕ						ОПТУЖНИЦЕ			
	Неријешено 1.01.2011. год.	Примљено током године	Укупно у раду	Ријешено	Неријешено 31.12.2011. год.	Неријешено 1.01.2011. год.	Наређено током године	Укупно у раду	Ријешено	Неријешено 31.12.2011. год.	Подигнуто	Потврђено	Потврђивање одбијено	Потвђене/ подигнуте (%)
Општи криминал	26	479	505	490	15	225	475	700	520	180	443	442	0	100%
Привредни криминал	12	39	51	46	5	67	45	112	57	55	33	31	0	94%
РЗ	0	10	10	10	0	21	9	30	7	23	3	5	0	167%
Укупно	38	528	566	546	20	313	529	842	584	258	479	478	0	100%
Организовани криминал	0	0	0	0	0	1	0	1	0	1	0	0	0	0%
Корупција	0	12	12	11	1	9	10	19	11	8	6	4	0	67%

Табела 3.13.2 Структура донесених судских одлука

	Број предмета у којима је донесена одлука у току извјештајног периода:										Број донесених судских одлука	Жалбе		
	Рјешења о обустави поступка	Одбијајуће пресуде	Ослобађајуће пресуде	К.д. учињено у стању неурачунљивости	Осуђујуће пресуде / изречене казне							Уважене	Одбијене	Неријешено на крају године
					Затворска	Новчана	Условна	Опомене	Ослобађајуће од одговорности	УКУПНО - осуђујуће				
I	II	III	IV	V	VI	VII	VIII	IX	X=V+..+IX	XI=I+II+III+IV+X	XII	XIII	XIV	
Општи криминал	4	3	32	0	138	46	222	0	1	407	446	12	18	16
Привредни криминал	0	0	1	0	4	1	12	0	0	17	18	1	0	1
РЗ	0	0	0	0	0	0	0	0	0	0	0	0	0	0
Укупно	4	3	33	0	142	47	234	0	1	424	464	13	18	17
Организовани криминал	0	0	0	0	0	0	0	0	0	0	0	0	0	0
Корупција	0	0	0	0	2	0	3	0	0	5	5	0	0	0

Табела 3.13.3. Застарјелост кривичног гоњења прије подизања оптужнице

Врста предмета	Апсолутна застарјелост I	Релативна застарјелост II	УКУПНО III=I+II
Кт	1	1	2
Ктм	0	0	0
Укупно	1	1	2

Табела 3.13.4. Кадровски капацитети

31.12.2011.		Тужиоци			
Број именованих тужилаца	10	Национална структура		Полна структура	
Просјечна старост тужилаца	45,9 г.	Срби	5 50,0%	М	5 50,0%
Број стално запослених административних радника	16	Хрвати	1 10,0%	Ж	5 50,0%
Број запослених на одређено вријеме	0	Бошњаци	4 40,0%		
Број приправника/волонтера	1/1	Остали	0 0,0%		

Табела 3.13.5. Дисциплински поступци

Број покренутих дисциплинских поступака	2
Број окончаних дисциплинских поступака	1
Број санкционисаних носилаца правосудних функција	1

Табела 3.13.6. Одобрени буџет

Плате и надокнаде	Доприноси послодавца	Материјал и услуге	Набавка сталних средстава	УКУПНО
1.056.466	41.099	315.000	20.000	1.432.565

3.14. ОРКУЖНО ТУЖИЛАШТВО У БАЊОЈ ЛУЦИ, ПОСЕБНО ТУЖИЛАШТВО ЗА СУЗБИЈАЊЕ ОРГАНИЗОВАНОГ КРИМИНАЛА И НАЈТЕЖИХ ОБЛИКА ПРИВРЕДНОГ КРИМИНАЛА - СПЕЦИЈАНО ТУЖИЛАШТВО

Табела 3.14.1. Проток предмета

Врста предмета	ПРИЈАВЕ				ИСТРАГЕ						ОПТУЖНИЦЕ			
	Неријешено 1.01.2011. год.	Примљено током године	Укупно у раду	Ријешено	Неријешено 31.12.2011. год.	Неријешено 1.01.2011. год.	Наређено током године	Укупно у раду	Ријешено	Неријешено 31.12.2011. год.	Подигнуто	Потврђено	Потврђивање одбијено	Потвђене/ подигнуте (%)
Општи криминал	0	13	13	13	0	5	13	18	9	9	5	4	1	80%
Привредни криминал	0	34	34	34	0	19	34	53	30	23	7	7	0	100%
РЗ	0	0	0	0	0	0	0	0	0	0	0	0	0	0%
Укупно	0	47	47	47	0	24	47	71	39	32	12	11	1	92%
Организовани криминал	0	11	11	11	0	8	11	19	10	9	4	4	0	100%
Корупција	0	15	15	15	0	9	15	24	17	7	2	2	0	100%

Табела 3.14.2. Структура донесених судских одлука

	Број предмета у којима је донесена одлука у току извјештајног периода:										Жалбе			
	Рјешења о обустави поступка	Одбијајуће пресуде	Ослобађајуће пресуде	К.д. учињено у стању неурачунљивости	Осуђујуће пресуде / изречене казне						Број донесених судских одлука	Уважене	Одбијене	Неријешено на крају године
					Затворска	Новчана	Условна	Опомене	Ослобађајуће од одговорности	УКУПНО - осуђујуће				
I	II	III	IV	V	VI	VII	VIII	IX	X=V+..+IX	XI=I+II+III+IV+X	XII	XIII	XIV	
Општи криминал	1	0	0	0	3	1	2	0	0	6	7	0	1	2
Привредни криминал	0	0	1	0	8	0	0	0	0	8	9	0	1	2
РЗ	0	0	0	0	0	0	0	0	0	0	0	0	0	0
Укупно	1	0	1	0	11	1	2	0	0	14	16	0	2	4
Организовани криминал	0	0	1	0	5	0	0	0	0	5	5	0	1	1
Корупција	0	0	0	0	3	0	0	0	0	3	3	0	1	2

Табела 3.14.3. Застарјелост кривичног гоњења прије подизања оптужнице

Врста предмета	Апсолутна застарјелост I	Релативна застарјелост II	УКУПНО III=I+II
Кт	0	0	0
Ктм	0	0	0
Укупно	0	0	0

Табела 3.14.4. Кадровски капацитети

31.12.2011.		Тужиоци			
Број именованих тужилаца	7	Национална структура		Полна структура	
Просјечна старост тужилаца	44,0 г.	Срби	6 85,7%	М	4 57,1%
Број стално запослених административних радника	31	Хрвати	0 0,0%	Ж	3 42,9%
Број запослених на одређено вријеме	6	Бошњаци	0 0,0%		
Број приправника/волонтера	0/0	Остали	1 14,3%		

Табела 3.14.5. Дисциплински поступци

Број покренутих дисциплинских поступака	0
Број окончаних дисциплинских поступака	0
Број санкционисаних носилаца правосудних функција	0

Табела 2.14.6. Одобрени буџет

Плате и надокнаде	Доприноси послодавца	Материјал и услуге	Набавка сталних средстава	УКУПНО
1.719.000	297.000	0	50.000	2.066.000

ПОГЛАВЉЕ 4 АНАЛИЗА СТАЊА У СУДОВИМА И ТУЖИЛАШТВИМА

4.1. Увод

ВСТС има законску обавезу да приказује стање у правосуђу Босне и Херцеговине. У складу са тим, ВСТС редовно прикупља, анализира и објављује све податке релевантне за рад правосудних институција.

Анализа стања у судовима структурирана је у складу са организацијом правосудног система Босне и Херцеговине, и то како слиједи:

- Суд Босне и Херцеговине;
- Врховни суд Федерације Босне и Херцеговине и Врховни суд Републике Српске;
- Апелациони суд Брчко Дистрикта Босне и Херцеговине;
- Кантонални и окружни судови;
- Привредни судови;
- Општински и основни судови; и
- Основни суд Брчко Дистрикта Босне и Херцеговине.

Такође, анализа стања у тужилаштвима је приказана у складу са структуром тужилачке организације у Босни и Херцеговини:

- Тужилаштво Босне и Херцеговине;
- Федерално тужилаштво Федерације Босне и Херцеговине и Републичко тужилаштво Републике Српске;
- Кантонална и окружна тужилаштва;
- Специјално тужилаштво;
- Тужилаштво Брчко Дистрикта Босне и Херцеговине.

Анализа стања у судовима и тужилаштвима састоји се из четири поглавља:

- Анализа рада судова
- Анализа рада тужилаштва
- Анализа рјешавања старих предмета у судовима
- Буџети судова и тужилаштва

Детаљни статистички подаци о раду судова и тужилаштва и о њиховим буџетима приказани су у Поглављу 2. овог извјештаја.

4.2. Анализа рада судова

Ово поглавље се састоји из два дијела.

У првом дијелу је представљен рад редовних судова у 2011. години кроз збирну анализу података о раду редовних судова у односу на: проток предмета, квалитет и кванитет рада судова, наступање застарјелости у кривичним и прекршајним предметима, као и у предметима извршења кривичних санкција. Такође, анализирани су и статистички подаци о одлукама Уставног суда БиХ, донесеним на основу изјављених апелација против одлука или у вези са поступцима пред редовним судовима.

У другом дијелу поглавља анализира се рад судова по појединим нивоима судског система у БиХ.

Напомињемо да се статистички подаци о раду судова приказани у овом поглављу и њихова анализа не односе на рад судова по тзв. „комуналним“ предметима - предметима наплате потраживања за пружене комуналне услуге и предметима наплате таксе у којима су повјериоци јавни радио-телевизијски сервиси. Издвојени подаци о раду судова у вези са комуналним предметима су приказани на 225. страници овог извјештаја.

Скрећемо пажњу да су статистички подаци о раду судова и тужилаштва у 2011. години дјелимично преузети директно из система за аутоматско управљање предметима у судовима (СМS) и тужилаштвима (Т-СМS). Успјешном имплементацијом наведених информационих система су створени предуслови за значајна побољшања у транспарентности, интегритету и расположивости података о раду правосуђу. С обзиром да су подаци за 2011. годину први подаци који су директно преузети из информационог система, постоји могућност да презентирани подаци у овом извјештају одступају од стварних података. Евентуална одступања могу бити узрокована тиме што стари предмети, односно предмети који су у судовима и тужилаштвима били запримљени прије имплементације информационог система, нису у потпуности унесени у СМS односно Т-СМS. Процјена ВСТС је да одступања не прелазе 5% укупног броја предмета те да стога подаци презентирани у овом извјештају пружају реалан увид у рад правосуђа у 2011. години.

4.1.1. Анализа збирних података о раду судова

4.1.1.1. Проток предмета

Током 2011. године, редовни судови у БиХ су запримили 905.833, а ријешили 924.199 предмета. Укупан број неријешених предмета је смањен за 5%, са 502.381 на 478.762 предмета. Смањење броја неријешених предмета је евидентисано у Врховном суду Федерације Босне и Херцеговине, општинским и основним судовима, Вишем привредном суду и Основном суду Брчко Дистрикта Босне и Херцеговине. Повећање броја неријешених предмета је забиљежено у сљедећим судовима: Суд Босне и Херцеговине, Врховни суд Републике Српске, Апелациони суд Брчко Дистрикта Босне и Херцеговине, кантонални, окружни и окружни привредни судови.

Посматрано по врстама предмета, грађански предмети су најбројнији међу неријешеним предметима, с обзиром да их је са 31.12.2011. године било 161.773, затим слиједе извршни предмети са 144.923, прекршајни са 52.332, ванпарнични са 49.089, земљишно-књижни са 26.274, кривични са 26.229, 13.793 неријешена управна предмета, те неријешених 4.349 предмета регистрације пословних субјеката. Смањење броја неријешених предмета је евидентисано код сљедећих врста предмета: грађански, кривични, ванпарнични, прекршајни

и земљишно-књижни, док је повећање броја неријешених предмета забиљежено код управних и извршних предмета и предмета регистрације пословних субјеката.

Проток предмета по нивоу и по врсти предмета у 73 редовна суда у Босни и Херцеговини је приказан у табелама 4.2.1. и 4.2.2.

Табела 4.2.1: Проток предмета у 73 редовна суда у Босни и Херцеговини током 2011. године - по нивоу суда

Суд	Број неријешених предмета са 1.01.2011.год.	Број примљених предмета током 2011.год.	Укупан број предмета у раду током 2011.год.	Број ријешених предмета током 2011. год.	Број преузетих предмета од стране ПОЈ управе	Број неријешених предмета са 1.12.2011.год.
	I	II	III=I+II	IV	V	VI=III-IV-V
Суд БиХ	3.666	6.795	10.461	6.532	0	3.929
Врховни суд ФБиХ	3.697	4.086	7.783	4.342	0	3.441
Врховни суд РС	1.456	2.271	3.727	2.079	0	1.648
10 кантоналних судова	28.685	34.677	63.362	32.407	0	30.955
5 окружних судова	4.261	19.980	24.241	18.191	0	6.050
28 општинских судова	300.844	599.113	899.957	616.959	0	282.998
19 основних судова	127.890	180.938	308.828	185.318	5.253	118.257
Виши привредни суд	304	1.156	1.460	1.183	0	277
5 окружних привредних судова	15.701	23.215	38.916	22.122	0	16.794
Основни суд Брчко Дистрикта БиХ	15.651	30.919	46.570	32.765	0	13.805
Апелациони суд Брчко Дистрикта БиХ	226	2.683	2.909	2.301	0	608
УКУПНО	502.381	905.833	1.408.214	924.199	5.253	478.762

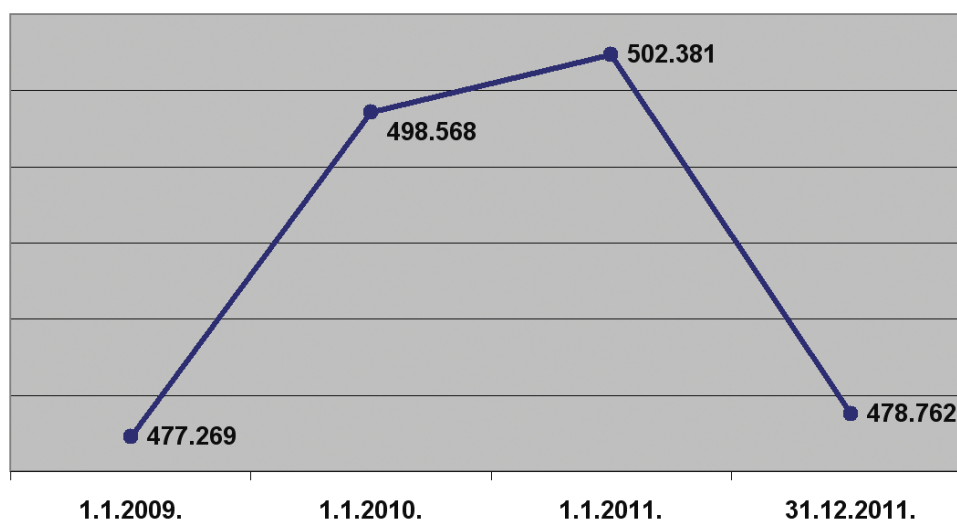
Табела 4.2.2: Проток предмета у судовима у БиХ током 2011. године - по врсти предмета

Врста предмета	Број неријешених предмета са 1.01.2011.год.	Број примљених предмета током 2011.год.	Укупан број предмета у раду током 2011.год.	Број ријешених предмета током 2011. год.	Број преузетих предмета од стране ПОЈ управе	Број неријешених предмета са 1.12.2011.год.
	I	II	III=I+II	IV	V	VI=III-IV-V
Грађански предмети	172.984	125.747	298.731	136.958	0	161.773
Кривични предмети	26.482	66.704	93.186	66.957	0	26.229
Управни предмети	12.722	14.329	27.051	13.258	0	13.793
Извршни предмети	134.744	69.681	204.425	59.502	0	144.923
Ванпарнични предмети	56.278	63.026	119.304	70.215	0	49.089
ЗК предмети	40.623	442.570	483.193	451.666	5.253	26.274
Регистрација пословних субјеката	1.556	51.414	52.970	48.621	0	4.349
Прекршајни предмети	56.992	72.362	129.354	77.022	0	52.332
УКУПНО	502.381	905.833	1.408.214	924.199	5.253	478.762

4.2.1.2. Трендови у погледу броја неријешених предмета

Из графикана 4.2.1. се види да је у 2011. години заустављен тренд пораста броја неријешених предмета у судовима, који је био изражен у 2009. и 2010. години.

Графикон 4.2.1: Број неријешених предмета у судовима у периоду од 1.01.2009. до 31.12. 2011. године



4.2.1.3. Квантитет и квалитет рада судова

Квантитет рада судова изражава се кроз колективну норму остварену током једне календарске године, с тим да ВСТС утврђује критеријуме за њено рачунање. Остварена колективна норма суда рачуна се тако што се збир процентуално остварених норми сваког судије, предсједника суда (у случају да суд има мање од 13 судија), те стручног сарадника на општинским судовима, подијели са бројем судија и стручних сарадника који су именовани у одређени суд.

У Табели 3. је приказана остварена колективна норма за све нивое судова за које је ВСТС предвидио критерије на основу којих судови обрачунавају овај показатељ о резултатима свог рада.

У складу са одлуком ВСТС-а, квалитет рада судова се изражава као број потврђених и преиначених одлука у односу на укупан број одлука донесених од стране вишег суда или апелационог савјета истог суда у предметима у којима је уложен правни лијек. Квалитет се изражава као проценат потврђених и преиначених одлука у односу на укупан број одлука по уложеном правном лијеку. Другим ријечима, квалитет је проценат од 100% умањен за процентуални износ укинутих одлука од стране вишег суда³⁰. Квалитет рада по нивоима судова је презентиран у Табели 4.2.3.

Просјечан квалитет рада редовних судова у БиХ је 88,32 % што значи да је у 2011. години укинута 11,68% одлука судова.

30 Суд БиХ исказује свој квалитет рада у односу на одлуке по уложеном правном лијеку Апелационом одјељењу Суда БиХ.

Табела 4.2.3: Процентуални однос потврђених, преиначених и укинутих одлука у судовима у БиХ током 2011. године

Суд	Квалитет рада			Квантитет рада
	Потврђене одлуке (%)	Преиначене одлуке (%)	Укинуте одлуке (%)	Просјечна остварена колективна норма
Кантонални судови	83,42%	9,75%	6,83%	139,8%
Општински судови	77,65%	9,67%	12,68%	167,2%
ФБиХ укупно	78,59%	9,69%	11,72%	160,0%
Окружни судови	70,20%	17,88%	11,92%	154,1%
Виши привредни суд	68,75%	12,50%	18,75%	157,90%
Окружни привредни судови	70,16%	12,73%	17,11%	230,5%
Основни судови	77,92%	10,46%	11,62%	164,1%
РС укупно	76,58%	11,42%	12,00%	170,7%
Основни суд Брчко Дистрикта БиХ	75,33%	10,16%	14,51%	233,0%
Брчко Дистрикт БиХ укупно	75,33%	10,16%	14,51%	233,0%
Суд БиХ	88,33%	8,19%	3,48%	
БИХ УКУПНО	78,05%	10,27%	11,68%	165,7%

4.2.1.4. Наступање застарјелости

У судовима је током 2011. године застарјелост кривичног гоњења наступила у 304 кривична предмета. Релативна застарјелост кривичног гоњења је наступила у 40 кривичних предмета, док је апсолутна застарјелост кривичног гоњења наступила у 264 кривична предмета. Из достављених података произлази да су недоступност оптуженог или други законом предвиђени процесни разлози најчешћи узроци за наступање застарјелости кривичног гоњења у судовима.

У извјештајном периоду у судовима је наступила застарјелост покретања и вођења прекршајног поступка у 700 прекршајних предмета. Апсолутна застарјелост покретања и вођења прекршајног поступка је наступила у 592 предмета, док је релативна застарјелост наступила у 108 предмета.

Основни разлог за наступање застарјелости је недоступност окривљеног, а поред тога је у значајном броју предмета застарјелост покретања и вођења прекршајног поступка наступила и прије него су ти предмети запримљени у судовима.

У 2011. години застарјелост извршења кривичне санкције је наступила у 75 предмета.

Збирни подаци о кривичним и прекршајним предметима у судовима у којима је током 2011. године наступила застарјелост кривичног гоњења, вођења и покретања прекршајног поступка и предмета извршења кривичних санкција су приказани у табелама 4.2.4, 4.2.5 и 4.2.6.

Табела 4.2.4: Релативна застарјелост покретања и вођења кривичних и прекршајних поступака у судовима у БиХ за 2011. годину

Врста предмета	Број предмета у којима је током извјештајног периода наступила <i>релативна</i> застарјелост кривичног гоњења, односно покретања и вођења прекршајног поступка			
	Предмет за примљен након што је наступила застарјелост	Недоступност окривљеног или други процесни разлози	Остали разлози	УКУПНО
	I	II	III	IV=I+II+III
К	3	30	0	33
Кж	0	0	0	0
Км	0	0	6	6
Кмж	0	0	0	0
Кжк	1	0	0	1
Кжж	0	0	0	0
Укупно - кривични реферат	4	30	6	40
Пр	46	14	40	100
Пжп	8	0	0	8
Пжп II	0	0	0	0
Укупно - прекршајни реферат	54	14	40	108
УКУПНО	58	44	46	148

Табела 4.2.5: Апсолутна застарјелост покретања и вођења кривичних и прекршајних поступака у судовима у БиХ за 2011. годину

Врста предмета	Број предмета у којима је током извјештајног периода наступила <i>релативна</i> застарјелост кривичног гоњења, односно покретања и вођења прекршајног поступка			
	Предмет за примљен након што је наступила застарјелост	Недоступност окривљеног или други процесни разлози	Остали разлози	УКУПНО
	I	II	III	IV=I+II+III
К	9	189	57	255
Кж	3	0	3	6
Км	0	1	0	1
Кмж	0	0	0	0
Кжк	0	0	2	2
Кжж	0	0	0	0
Укупно - кривични реферат	12	190	62	264
Пр	55	137	295	487
Пжп	83	0	21	104
Пжп II	1	0	0	1
Укупно - прекршајни реферат	139	137	316	592
УКУПНО	151	327	378	856

Табела 4.2.6: Застарјелост извршења кривичних санкција у судовима у БиХ за 2011.годину

	Број Икс предмета у којима је наступила <i>релативна</i> застарјелост извршења кривичних санкција	Број Икс предмета у којима је наступила <i>апсолутна</i> застарјелост извршења кривичних санкција	УКУПНО
	I	II	III = I+II
ФБИХ	17	36	53
РС	0	16	16
Брчко Дистрикт	0	6	6
Укупно	17	58	75

4.2.1.5. Одлуке Уставног суда Босне и Херцеговине

ВСТС у склопу извјештавања о раду редовних судова прикупља и статистичке податке о одлукама Уставног суда БиХ, донесеним на основу изјављених апелација против одлука или у вези са поступцима пред редовним судовима.

На основу података које су судови доставили, Уставни суд БиХ донио је 2.932 одлуке којим се не усваја апелација. Од овог броја, у 2.555 одлука Уставни суд БиХ је одбацио апелацију, у једној одлуци обустављен је поступак пред Уставним судом, док је у 376 одлука апелација одбијена.

Уставни суд је донио 194 одлуке којима се усваја апелација против одлука или у вези са поступцима пред редовним судовима.

Уставни суд је у 63 предмета наложио суду да оконча предмет без одлагања због кршења права на доношење одлуке у разумном року, док је у 67 предмета због недоношења одлуке у разумном року у судском поступку досудио да се апелантима на име нематеријалне штете исплати укупно 119.248 КМ.

4.2.2. Анализа података о раду судова по нивоима правосудног система

4.2.2.1. Суд Босне и Херцеговине

У 2011. години Суд БиХ је укупно у раду имао 10.461 предмет. Из 2010. године пренесено је у рад 3.666 неријешених предмета, а током 2011. године заprimљено је 6.795 предмета. Након ријешених 6.532 предмета, у 2012. годину у рад је пренесено 3.929 предмета, што је за 7% више од броја предмета пренијетих у рад у 2011. годину.

До повећања броја неријешених предмета дошло је из разлога што је у извјештајном периоду број ријешених првостепених предмета (3.067) на Управном одјељењу био значајно мањи од броја примљених предмета (3.363), тако да је 3.329 првостепених управних предмета пренијето у 2012. годину. У 2011. години је број заprimљених првостепених предмета на Управном одјељењу порастао за 14% у односу на 2010. годину. Предмети управног спора (У) и парнични предмети (П) су најбројније врсте предмета у раду Управног одјељења.

Суд БиХ је по жалбама на првостепене одлуке из своје управне надлежности ријешило 923 предмета, тако да је 116 другостепених управних предмета пренијето у 2012. годину.

Кривично одјељење Суда БиХ се састоји од 3 одјељења и то: Одјељење I за ратне злочине, Одјељење II за организовани криминал, привредни криминал и корупцију и Одјељење III за општи криминал.

У Одјељењу I за ратне злочине донијето је у 2011. години 17 пресуда и ријешено је 597 других предмета (Кпп, Кпс, Кв итд.). У Одјељењу II за организовани криминал, привредни криминал и корупцију донијете су 83 пресуде и ријешено је 744 других предмета. У Одјељењу III за општи криминал донијето је 137 пресуда у предметима из области општег криминала и ријешено је 561 других предмета.

Апелационо одјељење Суда БиХ састоји се од Одјела I, Одјела II и Одјела III који одлучују по жалбама на одлуке одговарајућих првостепених одјела Суда БиХ.

Одјел Апелационог одјељења Суда БиХ у 2011. години донио је одлуке у поступку по жалбама у 19 предмета ратног злочина и рјешена је 152 друга предмета (Кпп, Кпс, Кв итд.). У Одјелу II донијето је 39 пресуда у предметима организованог и привредног криминала и корупције и рјешено је 125 других предмета.

У Одјелу III донијета је 31 пресуда у предметима из области општег криминала и ријешено је 37 других предмета (нпр. жалбе на ријешења о одређивању притвора и сл.)

4.2.2.2. Врховни судови ентитета

Врховни суд Федерације БиХ укупно је у раду имао 7.783 предмета. Из 2010. године пренесено је у рад 3.697 неријешених предмета, а током 2011. године запримљено је 4.086 предмета. Након ријешених 4.342 предмета у наредну годину је пренесено 3.441 предмет. Смањење броја неријешених предмета забиљежено је у грађанском (12%) и кривичном (20%) одјељењу. Током извјештајног периода, у односу на 2010. годину, забиљежен је пад прилива предмета у грађанском (29%), док је на управном одјељењу забиљежено значајно повећање прилива предмета (75%). Укупни број неријешених предмета у овом суду је смањен за 7%, односно за 256 предмета.

Врховни суд Републике Српске укупно је у раду имао 3.727 предмета. Из 2010. године пренесено је у рад 1.456 неријешених предмета, а током 2011. године запримљена су 2.271 предмета. Након ријешених 2.079 предмета у наредну годину је пренесено 1.648 предмета. Повећање броја неријешених предмета забиљежено је у грађанском (15%) и управном (12%) одјељењу. У односу на 2010. годину нису забиљежене значајније измјене у погледу прилива предмета током извјештајног периода. Укупан број неријешених предмета у овом суду се повећао за 13%, односно за 192 предмета.

4.2.2.3. Кантонални и окружни судови

Кантонални судови

Кантонални судови су укупно у раду имали 63.362 предмета. Из 2010. године у рад је пренесено 28.685 предмета, а током 2011. године запримљено је 34.677 предмета. Након ријешених 32.407 предмета у наредну годину је пренесено 30.955 предмета што је за 8% више у односу на почетак извјештајног периода.

Значајна повећања броја неријешених предмета у кантоналним судовима забиљежена су у раду грађанских одјељења (9 %), прије свега због повећања броја неријешених другостепених парничних предмета (Гж), као и у раду кривично-прекршајних одјељења

(11%). Мање повећање броја неријешених предмета евидентно је у раду управних одјељења (2%). Током извјештајног периода, у односу на 2010. годину, дошло је до пораста прилива предмета на грађанским одјељењима (3%), с тим да је то повећање узроковано, прије свега, повећањем прилива Гж предмета од (6%). Није дошло до значајних измјена у приливу предмета на кривично-прекршајним (2%) и управним (4%) одјељењима.

Када је ријеч о квалитету рада, 83,42% одлука кантоналних судова је потврђено, 9,75% одлука је преиначено, док је 6,83% одлука кантоналних судова укинута. У кантоналним судовима остварена је просјечна колективна норма од 139,8%.

Окружни судови

Окружни судови у Републици Српској су укупно у раду имали 24.241 предмет. Из 2010. године, у рад је пренесен 4.261 предмет, а током 2011. године запримљено је 19.980 предмета. Након ријешених 18.191 предмета, у наредну годину је пренесено 6.050 предмета, што је за 42% више него на почетку извјештајног периода.

Озбиљно повећање броја неријешених предмета у окружним судовима забиљежено је у раду грађанских (51%) одјељења, прије свега због повећања броја неријешених Гж предмета. Значајно повећање броја неријешених предмета забиљежено је и у раду управних (38%), као и у раду кривично-прекршајних одјељења (22%). Током извјештајног периода, у односу на 2010. годину, дошло је до пораста прилива предмета на грађанским одјељењима (49%), смањења прилива предмета на кривично-прекршајним одјељењима (8%), док није дошло до измјена у приливу предмета у управним одјељењима. Прилив Гж предмета у извјештајном периоду је повећан за 4.545 предмета или 75% више него у 2010. години када је запримљено укупно 6.050 Гж предмета.

Када је ријеч о квалитету рада, 70,20% одлука окружних судова је потврђено, 17,88% одлука је преиначено, док је 11,92% одлука окружних судова укинута. У окружним судовима остварена је просјечна колективна норма од 154,1%.

4.2.2.4. Привредни судови

Привредни судови су у 2011. години укупно у раду имали 40.376 предмета. Из 2010. године у рад је преузето 16.005 предмета. Након ријешених 23.305 предмета, у 2012. годину је пренесено 17.071 предмет, чиме се број неријешених предмета из надлежности привредних судова повећао за 1% у односу на крај 2010. године.

Виши привредни суд у Бањој Луци је укупно у раду имао 1.460 предмета. Након ријешених 1.183 предмета у наредну годину је пренесено 277 предмета што је за 9% мање него на почетку извјештајног периода.

Пет привредних окружних судова су укупно у раду имали 38.916 предмета. Из 2010. године преузето је 15.701 предмета, а у току 2011. године примљено је 23.215 предмета. Након ријешених 22.122 предмета, у наредну годину је пренесено 16.794 предмета, што је за 7% више него на почетку извјештајног периода.

Број неријешених предмета регистрације пословних субјеката – Рег је повећан за (306%), као и број неријешених предмета извршења против пословних субјеката - Ип (702%). И поред тога што су смањени заостаци у погледу предмета привредних спорова - Пс (7%) и предмета привредних спорова мале вриједности - Малс (9%), удио ове двије врсте предмета у укупном броју неријешених предмета окружних привредних судова је и даље веома висок (78%).

Упоредивање прилива предмета у извјештајној години са приливом у току 2010. године није сврсисходно, с обзиром да су привредни судови почели са радом 1. маја 2010. године.

Привредни судови су остварили сљедећи квалитет рада: 70,16% одлука је потврђено, 12,73% одлука је преиначено и 17,11% одлука је укинута. Виши привредни суд је остварио сљедећи квалитет рада: 68,75% одлука је потврђено, 12,50% одлука је преиначено, 18,75% одлука је укинута.

Виши привредни суд је остварио колективну норму од 157,90%, док је просјечна остварена колективна норма у окружним привредним судовима износила 230,5%.

4.2.2.5. Општински и основни судови

Општински судови

Општински судови су у 2011. години укупно у раду имали 899.957 предмет. Из 2010. године у рад је преузето 300.844 предмета. Након ријешених 616.959 предмета, у 2012. годину је пренесено 282.998 предмета, чиме се број неријешених предмета из надлежности општинских судова смањило за 6% у односу на крај 2010. године.

Смањење броја неријешених предмета је евидентисано на: парничном (8%), привредном (12%), кривичном (1%), ванпарничном (15%), прекршајном (14%) и земљишно-књижном реферату (24%). Повећан је број неријешених извршних предмета (6%) и предмета регистрације пословних субјеката (113%).

Током извјештајног периода, у односу на 2010. годину, дошло је до смањења прилива предмета на сљедећим рефератима: парнични (2%), привредни (8%), кривични (7%), извршни (19%) ванпарнични (4%) и прекршајни (13%). Повећан је прилив предмета регистрације пословних субјеката (15%) и земљишно-књижних предмета (3%).

У 2011. години остварен је сљедећи квалитет одлука општинских судова: 77,65% одлука је потврђено, 9,75% преиначено, док је 12,68% одлука општинских судова укинута. У општинским судовима остварена је просјечна колективна норма од 167,2%.

Основни судови

Основни судови су у 2011. години укупно у раду имали 308.828 предмета. Из 2010. године у рад је преузето 127.890 предмета. Након ријешених 185.318 предмета, у 2012. годину је пренесено 118.257 предмета, чиме се број неријешених предмета из надлежности основних судова смањило за 8% у односу на крај 2010. године.

Смањење броја неријешених предмета је евидентисано на парничном (14%), кривичном (3%) и ванпарничном реферату (11%). Повећан је број неријешених прекршајних (5%) и извршних предмета (11%). Осим што је смањен број неријешених земљишно-књижних предмета у току извјештајне године, због законских измјена Републичка управа за геодетске и имовинско-правне послове започела је преузимање ових предмета од основних судова што је такође довело до смањења броја неријешених земљишно-књижних предмета на крају 2011. године.

Током извјештајног периода, у односу на 2010. годину, дошло је до смањења прилива предмета на сљедећим рефератима: парнични (5%), кривични (23%) и извршни (21%). Повећан је прилив ванпарничних (6%) и прекршајних предмета (4%).

У 2011. години остварен је сљедећи квалитет одлука основних судова: 77,92% одлука је потврђено, 10,46 преиначено и 11,62% одлука основних судова је укинута. У основним судовима остварена је просјечна колективна норма од 164,1%.

4.2.2.6. Судови Брчко Дистрикта БиХ

Апелациони суд Брчко Дистрикта БиХ

Апелациони суд БД БиХ је, током 2011. године, укупно у раду имао 2.909 предмета. Из 2010. године пренесено је у рад 226 неријешених предмета, а током извјештајног периода запримљено је 2.683 предмета. Након ријешених 2.301 предмета, у 2012. годину је пренесено 608 предмета, што је за 169% више него на почетку извјештајног периода.

Повећање броја неријешених предмета забиљежено је на свим одјељењима, а посебно на грађанском одјељењу гдје се заостатак од 176 предмета, колико их је било на почетку 2011. године, повећао на 510 неријешених предмета на крају извјештајног периода.

Током извјештајног периода, у односу на 2010. годину, дошло је до пораста прилива предмета на свим одјељењима: грађанском (40%), кривично-прекршајном (12%) и управном (204%).

Основни суд Брчко Дистрикта БиХ

Основни суд БД БиХ је, током 2011. године, укупно у раду имао 46.570 предмета. Из 2010. године пренесено је у рад 15.651 неријешени предмет, а током извјештајног периода запримљено је 30.919 предмета. Након ријешених 32.765 предмета, у 2012. годину је пренесено 13.805 предмета.

У 2011. години квалитет рада Основног суда БД БиХ је остварен на начин да је 75,33% одлука потврђено, 10,16% преиначено а 14,51% одлука је укинута. Основни суд БД БиХ је остварио колективну норму од 233%.

Раст броја неријешених предмета је евидентисан на извршном реферату и реферату регистрације пословних субјеката, док је на осталим рефератима забиљежено смањење броја неријешених предмета.

4.2.2.7. Комунални предмети

У 2011. години општински, основни и окружни привредни судови у БиХ укупно су у раду имали 1.859.352 комуналних предмета. Укупно 1.535.099 предмета је пренесено из 2010. године, док је у току 2011. године примљено 324.253 предмета или за 3% мање него у 2010. години

Након ријешених 275.999 предмета, остало је 1.583.353 неријешених предмета, односно дошло је до повећања броја неријешених комуналних предмета за 3%. Од укупног броја неријешених комуналних предмета, 521.626 или 33% предмета су предмети наплате таксе у којима су повјериоци јавни радио-телевизијски сервиси (тзв. РТВ таксе).

Суд	Број неријешених предмета 1.01.2011.год.	Број примљених предмета током 2011.год.	Укупно у раду	Број ријешених предмета током 2011.год.	Број неријешених предмета 31.12.2011.год.
Предмети за наплату комуналних услуга					
Општински судови у ФБиХ	977.029	205.479	1.182.508	174.549	1.007.959
Основни судови у РС	34.748	18.871	53.619	15.477	38.142
Окружни привредни судови у РС	1.947	2.054	4.001	1.753	2.248
Основни суд Брчко Дистрикта БиХ	12.726	4.118	16.844	3.466	13.378
УКУПНО	1.026.450	230.522	1.256.972	195.245	1.061.727
Предмети за наплату РТВ таксе					
Општински судови у ФБиХ	159.760	7.529	167.289	31.571	135.718
Основни судови у РС	327.238	82.624	409.862	46.039	363.823
Окружни привредни судови у РС	0	2	2	0	2
Основни суд Брчко Дистрикта БиХ	21.651	3.576	25.227	3.144	22.083
УКУПНО	508.649	93.731	602.380	80.754	521.626
СВЕУКУПНО	1.535.099	324.253	1.859.352	275.999	1.583.353

4.2.2.8. Анализа рада тужилаштва

Ово поглавље се састоји из два дијела.

У првом дијелу је представљен рад тужилаштва у 2011. години кроз извјештаје о кривичним пријавама, истрагама, подигнутим оптужницама, споразумима о признању кривње, процесуирању малољетника, раду на осталим предметима (Кта и Ктн) и предметима тужилаштва у којима је наступила застарјелост кривичног гоњења прије подизања оптужнице. Сви извјештаји су приказани у односу на предмете.

У другом дијелу поглавља анализира се рад тужилаштва по појединим нивоима правосудног система у БиХ.

4.2.3. Збирни извјештај о раду тужилаштва

Проток кривичних пријава у тужилаштвима у Босни и Херцеговини је презентира у табели 4.2.7. У 2011. години тужилаштва су примила укупно 25.378 кривичних пријава од којих су 64% пријава примила кантонална тужилаштва, 32% окружна тужилаштва, 2 % Тужилаштво БиХ и 2% Тужилаштво БД БиХ.

Табела 4.2.7: Проток кривичних пријава у тужилаштвима у БиХ током 2011. године

Тужилаштва	Неријешено пријава из ранијих година	Примљено пријава	Укупно у раду	Ријешено пријава	Неијешено пријава на крају 2011. год.
БИХ	717	488	1.205	607	598
ФБИХ	12.570	16.221	28.791	15.808	12.983
РС	4.006	8.141	12.147	8.080	4.067
Брчко Дистрикт	38	528	566	546	20
УКУПНО	17.331	25.378	42.709	25.041	17.668

Збирни подаци о рјешавању истрага су приказани у табели 4.2.8. У 2011. годину је пренесено 8.879 незавршених истрага из претходног периода, а током 2011. године укупно је наложено 19.610 истрага. Укупан број ријешених истрага у току 2011. године је премашио број наложених истрага за 9% чиме је број незавршених истрага у току 2011. смањен са 8.879 на 7.148 истрага. Слично кривичним пријавама, 63% истрага су покренула кантонална тужилаштва, 33% окружна тужилаштва, док су преостале истраге покренуте од стране Тужилаштва БиХ и Тужилаштва БД БиХ.

Табела 4.2.8: Рјешавање истрага у тужилаштвима у БиХ током 2011. године

Тужилаштва	Неријешено истрага из ранијих година	Наложено истрага током извјештајног периода	Укупно у раду током извјештајног периода	Ријешено истрага током извјештајног периода	Број неријешених истрага на крају 2011. год.
БИХ	579	338	917	422	495
ФБИХ	4.858	12.326	17.184	13.105	4.079
РС	3.129	6.417	9.546	7.230	2.316
Брчко Дистрикт	313	529	842	584	258
УКУПНО	8.879	19.610	28.489	21.341	7.148

Табела 4.2.9. приказује истраге по врсти криминала, односно по општем криминалу, привредном криминалу и ратним злочинима. У структури наложених истрага доминирају истраге у предметима општег криминала на које отпада 94% укупног броја наложених истрага. У извјештајном периоду број неријешених истрага је смањен за 24%.

Табела 4.2.9: Рјешавање истрага у тужилаштвима у БиХ током 2011. године по врсти предмета

Врста предмета	Неријешено истрага из ранијих година	Наложено истрага у току 2011. године	Укупно у раду истрага у току 2011. године	Ријешено истрага у току 2011. године	Број неријешених истрага на дан 31.12. 2011. године
Општи криминал	7.241	18.460	25.701	20.043	5.658
Привредни криминал	958	1.020	1.978	1.113	865
Ратни злочини	680	130	810	185	625
УКУПНО	8.879	19.610	28.489	21.341	7.148

Старосна структура неријешених истрага је приказана у табели 4.2.10. Највећи број неријешених истрага (46%) је покренут у 2011. години, док је 24% истрага покренуто у току 2007. године или раније.

Табела 4.2.10: Старост неријешених истрага у тужилаштвима у БиХ током 2011. године

Тужилаштва	Временска структура неријешених истрага					
	Неријешене истраге наређене прије 1.01.2007. године	Истраге наређене током 2007. године	Истраге наређене током 2008. године	Истраге наређене током 2009. године	Истраге наређене током 2010. године	Истраге наређене током 2011. године
БИХ	124	105	46	51	63	106
ФБИХ	759	266	239	319	485	2046
РС	317	112	252	287	331	1035
Брчко Дистрикт	32	9	6	17	56	147
УКУПНО	1.232	492	543	674	935	3.334

Подаци о оптужницама су приказани у табели 4.2.11. Тужилаштва су током 2011. године подигла 16.897 оптужница док су судови у истом периоду потврдили 15.902 оптужнице. Кантонална тужилаштва су подигла 65% оптужница, окружна тужилаштва 31%, док је преосталих 4% подигло Тужилаштво БиХ и Тужилаштво БД БиХ.

Табела 4.2.11: Оптужнице пред судовима у БиХ током 2011. године

Тужилаштва	Укупан број подигнутих оптужница током 2011. године	Укупан број потврђених оптужница током 2011. године	Број оптужница чије је потврђивање одбијено	Број оптужница повучених прије доношења одлуке о потврђивању	Укупан број подигнутих, а непотврђених оптужница у судовима на дан 1.12.2011. год.
БИХ	252	253	2	0	5
ФБИХ	11.044	10.293	43	13	2.838
РС	5.122	4.878	8	13	852
Брчко Дистрикт	479	478	0	0	12
УКУПНО	16.897	15.902	53	26	3.707

Подаци о споразумима о признању кривице су приказани у табели 4.2.12. Тужилаштва су током 2011. године предложила 1.557 споразума о признању кривице док је у истом периоду одбачено 10 споразума.

Табела 4.2.12: Споразуми о признању кривице током 2011. године

Тужилаштва	Број предложених споразума током 2011. године	Број одбачених споразума током 2011. године	Осуђујуће пресуде по споразуму о признању кривице током 2011. год.	Број предложених споразума о којима суд није одлучио
БИХ	131	1	129	10
ФБИХ	645	8	552	80
РС	670	1	626	43
Брчко Дистрикт	111	0	107	4
УКУПНО	1.557	10	1.414	137

Проток предмета агенцијских пријава (Кта) је приказан у табели 4.2.13. На почетку године је било укупно 28.526 неријешена Кта предмета. Током 2011. године запримљено је 13.050 а ријешено 7.381 предмета, од којих су 2.992 предмета пренесена у Кт уписник односно уписник предмета против познатих починилаца за специфична кривична дјела. Број неријешених Кта предмета повећан је за 20% у односу на почетак извјештајног периода.

Табела 4.2.13: Проток Кта предмета у тужилаштвима у БиХ током 2011. године

Тужилаштво	Неријешено из ранијих година	Примљено током године	Укупно у раду	Ријешено током године			Укупно ријешено на крају године	Неријешено на крају године
				ради застаре	преношењем у КТ уписник	на други начин		
БИХ	1.852	1.606	3.458	0	105	898	1.003	2.455
ФБиХ	21.512	7.957	29.469	4	1.179	2.693	3.876	25.593
РС	4.855	3.250	8.105	4	1.501	730	2.235	5.870
Брчко Дистрикт	307	237	544	0	207	60	267	277
БиХ Укупно	28.526	13.050	41.576	8	2.992	4.381	7.381	34.195

Подаци о предметима у којима су починиоци кривичних дјела непознати (Ктн), приказани су у Табели 4.2.14. Тужилаштва су у 2011. годину пренијела укупно 166.758 Ктн предмета. Током 2011. године је запримљено 23.477 а у истом периоду је ријешено 15.508 Ктн предмета од којих је застарјело укупно 10.026 предмета, док је у Кт уписник пренесено 148 предмета. Број неријешених Ктн предмета повећан је за 5% у односу на почетак извјештајног периода.

Табела 4.2.14: Проток Ктн предмета у тужилаштвима у БиХ током 2011. године

Тужилаштво	Неријешено из ранијих година	Примљено током године	Укупно у раду	Ријешено током године			Укупно ријешено на крају године	Неријешено на крају године
				ради застаре	преношењем у КТ уписник	на други начин		
БИХ	282	147	429	0	8	89	97	332
ФБиХ	114.349	18.254	132.603	6.963	9	4.252	11.224	121.379
РС	46.691	4.498	51.189	2.248	131	782	3.161	48.028
Брчко Дистрикт	5.436	578	6.014	815	0	211	1.026	4.988
БиХ Укупно	166.758	23.477	190.235	10.026	148	5.334	15.508	174.727

У Табели 4.2.15. су приказани подаци о Кт и Ктм предметима у којима је наступила застарјелост кривичног гоњења прије подизања оптужнице. Застарјелост кривичног гоњења је наступила у укупно 133 Кт предмета, од чега је један Ктм предмет у којем је наступила застарјелост кривичног гоњења.

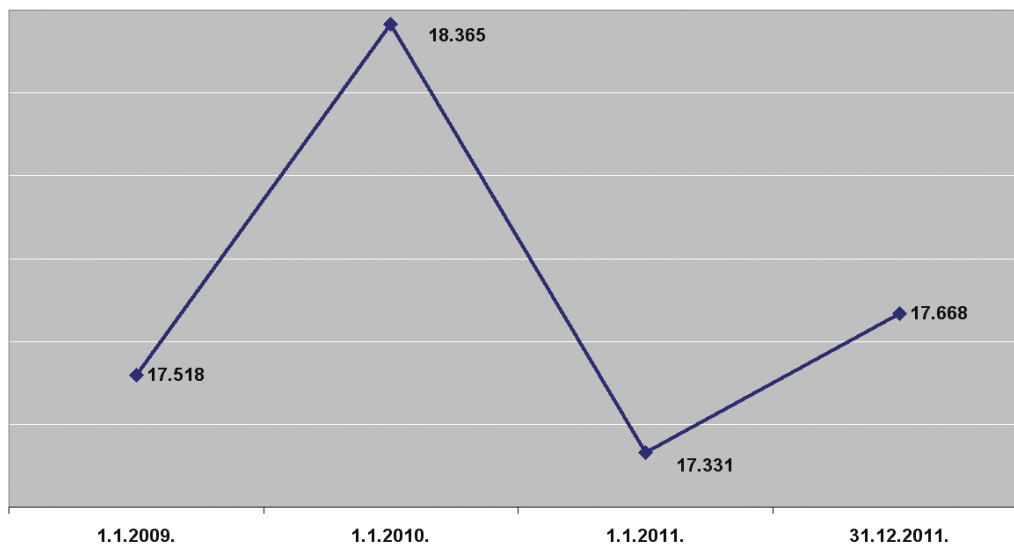
Табела 4.2.15: Подаци о Кт и Ктм предметима у тужилаштвима у БиХ у којима је наступила застарјелост током 2011. године

Тужилаштва	Врста предмета	Број предмета у којима је наступила апсолутна застарјелост кривичног гоњења прије подизања оптужнице	Број предмета у којима је наступила релативна застарјелост кривичног гоњења прије подизања оптужнице	УКУПНО III = I+II
		I	II	
Тужилаштво БиХ	Кт	0	0	0
	Ктм	0	0	0
	Укупно	0	0	0
Кантонална тужилаштва	Кт	31	15	46
	Ктм	1	0	1
	Укупно	32	15	47
Окружна тужилаштва	Кт	47	37	84
	Ктм	0	0	0
	Укупно	47	37	84
Тужилаштво Брчко Дистрикта БиХ	Кт	1	1	2
	Ктм	0	0	0
	Укупно	1	1	2
СВЕУКУПНО		80	53	133

4.2.3.1. Трендови у погледу броја неријешених предмета

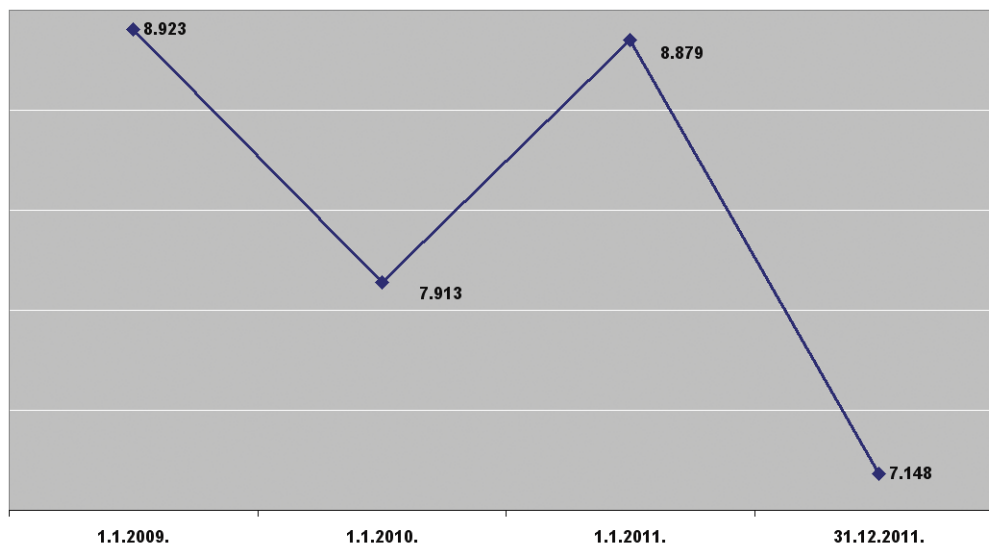
Из графикана 4.2.2. види се да је у 2011. години дошло до благог пораста броја неријешених пријава у односу на 2010. годину, чиме је донекле поновљен тренд из 2009. године.

Графикон 4.2.2: Број неријешених пријава у тужилаштвима у периоду од 1.01.2009. до 31.12.2011. године



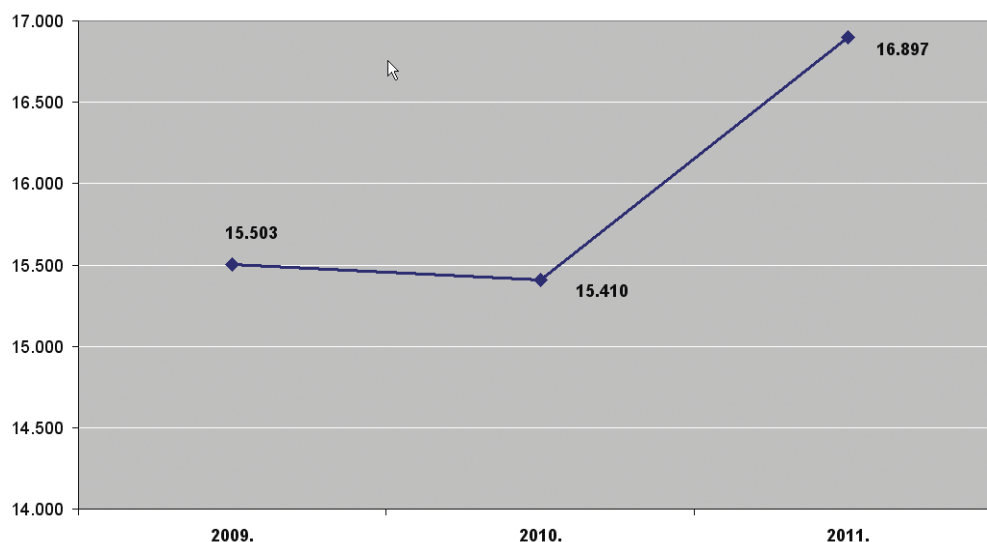
Из графикона 4.2.3. видљиво је да је у току извјештајног периода дошло до значајног смањења броја неријешених истрага у односу на 2010. годину. Тренд смањења броја неријешених истрага је остварен и у 2009. години.

Графикон 4.2.3: Број неријешених истрага у тужилаштвима у периоду од 1.01.2009. до 31.12.2011. године



У графикону број 4.2.4. види се да је у 2011. години дошло до значајног повећања броја подигнутих оптужница у односу на трендове испољене у 2009. и 2010. години.

Графикон 4.2.4: Број подигнутих оптужница у тужилаштвима у периоду од 1.01.2009. до 31.12.2011. године



4.2.4. Анализа података о раду тужилаштава по нивоима правосудног система

4.2.4.1. Тужилаштво Босне и Херцеговине

Тужилаштво БиХ је, током 2011. године, ријешило 607 Кт пријава, чиме је смањило број неријешених пријава, са 717 на почетку, на 598 на крају године. Такође, ријешене су 422 истраге, а с обзиром да је током 2011. године наређено мање истрага него што је завршено, број неријешених истрага је смањен са 579 на 495.

Тужилаштво БиХ је током извјештајног периода, подигло 252 оптужнице, од чега је 107 оптужница подигнуто за почињена кривична дјела из области општег криминала, 117 оптужница за кривична дјела из области привредног криминала, те 28 оптужница за кривична дјела ратних злочина. Детаљан проток предмета у Тужилаштву БиХ је приказан у табели 2.9.1.

Посматрано према појединим кривичним дјелима, највећи број оптужница подигнут је за кривична дјела недозвољеног коришћења ауторских права (64), затим кривотворење новца (39), кријумчарење (28) и порезну утају или превару (25).

Структура осуђујућих пресуда Суда БиХ, у предметима Тужилаштва БиХ: 66% условних осуда, 23% затворских казни и 11% новчаних казни.

Заостаци агенцијских пријава (Кта) и пријава које се односе на непознате починиоце кривичних дјела (Ктн) у току извјештајног периода су повећани. Тужилаштво БиХ је у извјештајном периоду ријешило 1.148 ових предмета, тако да је број неријешених предмета ове врсте повећан са 2.134 колико је било на почетку године, на 2.709 неријешена предмета на крају године. Детаљан проток кта и ктн предмета у Тужилаштву БиХ је приказан у табелама 3.3.7. и 3.3.8.

У предметима Тужилаштва БиХ, током 2011. године, није наступила ниједна застара кривичног гоњења.

4.2.4.2. Ентитетска тужилаштва

Федерално тужилаштво Федерације Босне и Херцеговине

Федерално тужилаштво Федерације БиХ је, током 2011. године, пред Врховним судом ФБиХ поступало у 185 жалбених предмета (Ктж) од којих је 181 предмет у потпуности ријешен. Детаљан проток Ктж предмета у Федералном тужилаштву Федерације БиХ је приказан у табели 2.10.1. Федерално тужилаштво ФБиХ је, током протекле године, запримило и ријешило 28 Ктж-К предмета и 22 Ктж-Кж предмета (Табела 2.10.2).

Поред тога, Федерално тужилаштво ФБиХ је у извјештајном периоду имало у раду 274 Кта предмета, од којих је ријешено 256 предмета, а 18 предмета је још у раду. Ријешено је свих 19 предмета понављања поступка који су били у раду. Није било у раду предмета који се воде по изјављеним ванредним правним лијековима у кривичној, управној и прекршајној области.

Републичко тужилаштво Републике Српске

У складу са законом утврђеном стварном надлежношћу, Републичко тужилаштво РС је, током 2011. године, пред Врховним судом РС укупно у раду имало 150 жалбена предмета (Ктж). Од овог броја ријешено је 120, а од тога 113 на сједници савјета, а 7 након отварања претреса. Закључно са 31.12.2011. године, у раду је остало 30 неријешених жалби Ктж предмета. Детаљан проток Ктж предмета у Републичком тужилаштву РС приказан је у табели 2.10.6. Републичко тужилаштво није у раду имало "КТЖ-К" И "КТЖ-КЖ" (табела 2.10.7.)

Поред тога, Републичко тужилаштво РС је у извјештајном периоду имало у раду 127 Кта предмета, од којих је ријешено 122 предмета. Поред ових предмета, Републичко тужилаштво РС је, током протекле године запримило 48 и ријешило 47 Ктзз предмета (ванредних правних лијекова у кривичном поступку), те запримило 599 и ријешило 602 А предмета (административних предмета).

4.2.4.3. Кантонална, окружна и Тужилаштво Брчко Дистрикта БиХ

Кантонална тужилаштва

Кантонална тужилаштва су, у 2011. години, ријешила 15.808 Кт пријава. Упркос томе, број неријешених кривичних пријава је повећан, са 12.570 на почетку године, на 12.983 на крају године (табела 3.3.1.) Такође, број неријешених Кта предмета је повећан са 21.512 на 25.593 (табела 3.3.7.), док је број неријешених Ктн предмета повећан са 114.349 на 121.379 предмета (табела 3.3.8.)

Супротан тренд забиљежен је у процесуирању кривичних истрага, којих је ријешено 13.105, чиме су заостаци смањени за 779 предмета и укупно износе 4.079 неријешених истрага. Од укупног броја неријешених истрага, 50% су истраге покренуте током 2011. године. (табела 3.3.2.)

Кантонална тужилаштва током 2011. године су укупно подигла 11.044 оптужнице, од чега су 10.771 оптужнице подигнуте за почињена кривична дјела из области општег криминала, 258 оптужнице за кривична дјела из области привредног криминала, те 15 оптужница за кривична дјела ратних злочина. (табела 3.3.5.)

Када је у питању процесуирање појединих кривичних дјела, највећи број оптужница подигнут је за кривична дјела тешке крађе (1697), затим кривична дјела крађе (1.342), кривична дјела шумске крађе (935), те за кривична дјела посједовања и омогућавања уживања опојних дрога (587).

Структура осуђујућих пресуда судова у Федерацији БиХ, у предметима кантоналних тужилаштва: 71% условних осуда, 19% затворских казни и 10% новчаних казни.

Током 2011. године у кантоналним тужилаштвима наступила је застарјелост кривичног гоњења прије подизања оптужнице у односу на 2 Кт предмета. У истом периоду није било Ктм предмета у којима је наступила застарјелост кривичног гоњења прије подизања оптужнице.

Окружна тужилаштва

Окружна тужилаштва су, у 2011. години, ријешила 8.080 Кт пријава. С обзиром да је број ријешених кривичних пријава био мањи од прилива, односно од броја запримљених кривичних пријава, број неријешених кривичних пријава је током 2011. године повећан са 4.006 колико је било на почетку године, на 4.067 предмета колико је збиљежено на крају године. (табела 3.3.1.)

Такође, забиљежен је тренд повећања броја неријешених Кта и Ктн предмета током 2011. године. Окружна тужилаштва су на почетку 2011. године имала укупно 4.855 неријешених Кта предмета. Након запримљених 3.250 и ријешених 2.235 предмета, окружна тужилаштва су завршила 2011. годину са 5.870 неријешена Кта предмета (табела 3.3.7.). Број неријешених Ктн предмета је повећан са 46.691 на 48.028 предмета (табела 3.3.8.).

Окружна тужилаштва су током 2011. године наредила 6.417 а завршила 7.230 истрага, што је довело до смањења броја незавршених истрага са 3.129 на 2.316 истрага (табела 3.3.2.).

Окружна тужилаштва су укупно подигла 5.122 оптужнице у 2011. години, при чему је од наведеног броја, 4.842 оптужнице су подигнуте за почињена кривична дјела из области општег криминала, 263 оптужнице из области привредног криминала, те 3 оптужнице за ратне злочине (табела 3.3.5.).

Посматрано по структури појединих процесуираних кривичних дјела, највећи број оптужница подигнут је за кривична дјела крађе (784), затим за кривична дјела тешке крађе (492), кривична дјела угрожавања јавног саобраћаја (457), те кривична дјела недозвољене производње и промет оружја или експлозивних материја (363).

Структура осуђујућих пресуда судова у Републици Српској, у предметима окружних тужилаштва: 61% условних осуда, 21% новчаних казни и 18% затворских казни.

Током 2011. године, укупно у 46 Кт и 1 Ктм предмету окружних тужилаштва наступила је застарјелост кривичног гоњења прије подизања оптужнице.

Специјално тужилаштво РС на почетку 2011. године није имало у раду неријешених Кт пријава, а 47 запримљених пријава је ријешено током године. Заостаци неријешених Кта и Ктн предмета су остали непромијењени у 2011. години са 20 неријешених предмета. У извјештајном периоду је ријешено 210 Кта и 2 Ктн предмета. Детаљан проток предмета у Специјалном тужилаштву РС је приказан у табели 2.14.1.

Укупно је ријешено 39 кривичних истрага, али је ипак забиљежено повећање заостатка са 24 неријешене истраге колико је било на почетку 2011. године, на 32 неријешене истраге на крају године.

Специјално тужилаштво РС је у протеклој години подигло 12 оптужница, од којих је било 7 оптужница подигнутих с предложеним споразумом о признању кривице. Од укупног броја

подигнутих оптужница највећи број, односно 4 оптужнице, се односи на кривично дјело организованог криминала.

Тужилаштво Брчко Дистрикта Босне и Херцеговине

Тужилаштво БД БиХ је током протекле године подигло 479 оптужница, од чега је за област општег криминалитета подигнуто 443 оптужнице, док су 33 оптужнице подигнуте из области привредног криминала и једна оптужница у предметима ратних злочина (табела 3.3.5.).

Посматрано према појединим кривичним дјелима, највећи број оптужница подигнут је за кривична дјела крађе (81), затим лаке физичке повреде (50), тешке крађе (48) и насиља у породици (33).

Тужилаштво БД БиХ је у 2011. години ријешило 546 Кт пријава. Број неријешених кривичних пријава је током 2011. године смањен са 38 на 20 (табела 3.3.1.). Тужилаштво БД БиХ је наредило 529 истрага, а завршило 584 истраге, након чега је број неријешених истрага смањен са 313 неријешених истрага, колико их је било на почетку 2011. године, на 258, колико је остало неријешених истрага на крају године (табела 3.3.2.). Структура осуђујућих пресуда судова БД БиХ, у предметима Тужилаштва БД БиХ: 55% условних осуда, 34% затворских казни и 11% новчаних казни.

Број неријешених Кта и Ктн пријава је смањен током 2011. године. Тужилаштво БД БиХ је запримило 237, а ријешило 267 Кта предмета, чиме је број неријешених Кта предмета смањен са 307 на 277 (табела 3.3.7.). Такође, број Ктн предмета је, након запримљених 578 и ријешених 1.026, смањен са 5.436 колико је било на почетку године на 4.988 предмета колико их је остало неријешених на крају године (табела 3.3.8).

У Тужилаштву БД БиХ у 84 Кт предмета је наступила застарјелост кривичног гоњења прије подизања оптужнице, док није било Ктм предмета у којима је наступила застарјелост кривичног гоњења.

4.3. Смањење броја старих предмета у судовима

Примјена Упутства за израду плана рјешавања старих предмета (у наставку текста „Упутство“) је почела 1.01.2011. године. На основу Упутства сви предсједници судова су имали обавезу да сачине анализу стања и узрока који су довели до великог броја неријешених старих предмета. На основу резултата интерних анализа судови су сачинили планове које су настојали испунити до краја 2011. године. Битно је напоменути да су судови захваљујући плановима током 2011. године ријешили преко 70,000 најстаријих предмета, те и даље улажу велике напоре како би и у наредном периоду остварили што боље резултате. Позитиван резултат активности сачињавања планова се огледа и у чињеници да је 7 судова према критеријумима Упутства постало ажурно током 2011. године, те нису обавезни сачињавати план рјешавања старих предмета за 2012. годину.

Судови који су у потпуности остварили планирано током 2011. године су врховни судови ентитета и Кантонални суд у Новом Травнику. Међутим, постоји и одређен број судова који су сачинили амбициозне планове, те због тога нису успјели у потпуности реализовати План, али су ријешили велики број најстаријих предмета уз поштивање одредбе Упутства о остварењу норме на старим предметима (минимално 40%). У том погледу су се највише истакли Општински суд у Мостару и Основни суд у Новом Граду.

Табела 4.3.1. – Преглед броја ријешених предмета из Планова за рјешавање старих предмета за 2011. годину

Суд	2010.год.	2009.- 2006.год.	2005.- 2001.год.	2000.- 1996.год.	1995.- 1991.год.	Прије 1991.год.	Број ријешених предмета из Плана за 2011. годину
Врховни	15	1.334	771	146	20	33	2.319
Кантонални	964	3.521	2.320	333	33	52	7.223
Окружни привредни	6	1.730	670	80	1	0	2.487
Општински	3.035	28.938	6.780	1.792	122	169	40.836
Основни	1.773	12.494	2.287	533	164	200	17.451
Укупно	5.793	48.017	12.828	2.884	340	454	70.316

У табели 4.3.1. је приказан преглед броја ријешених предмета из Планова за рјешавање старих предмета за 2011. годину према годинама иницирања предмета. У складу са тачком 5³¹. Упутства за израду плана рјешавања старих предмета³² током 2011. године од 72 редовна суда 52 суда су утврдила обавезу сачињавања Плана за рјешавање старих предмета за 2011. годину. Од тог броја 2 су врховна суда ентитета, 7 кантоналних судова, 3 окружна привредна суда, 25 општинских и 15 основних судова.

Битно је напоменути да су сви окружни судови у Републици Српској током 2011. године према одредбама Упутства били ажурни, те нису имали обавезу сачињавања плана. Из тог разлога окружни судови нису ни приказани у табелама који се односе на реализацију планова за 2011. годину.

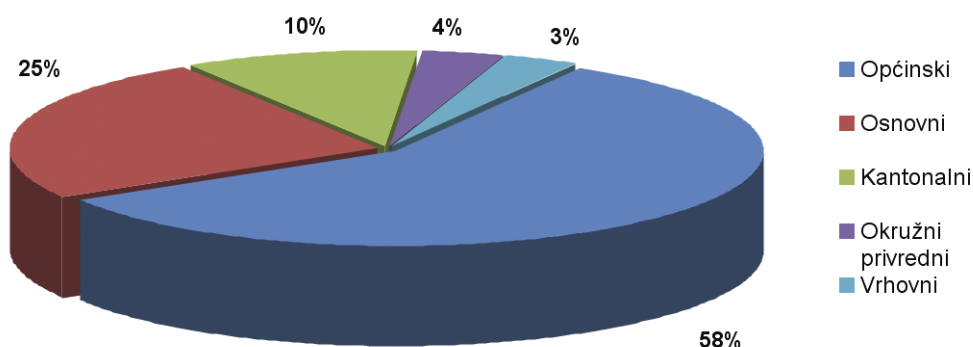
Судови који су утврдили обавезу сачињавања планова су оквиру истих предвидјели да ће током 2011. године ријешити 113.638 најстаријих предмета у својим судовима. Од тог броја током 2011. године судови су захваљујући сачињеним Плановима успјели ријешити 70.316 најстаријих предмета. Резултате реализације Планова прати Стална комисија за праћење имплементације Упутства за израду плана рјешавања старих предмета и ефикасност правосуђа³³. Током 2011. године на основу закључка Сталне комисије на страницама ВСТС-а и правосудном порталу су објављивани резултати реализације планова по сваком суду појединачно.

Из горе приказане табеле, као и из графичког приказа (графикон I) видљиво је да су судови захваљујући плановима ријешили велики број предмета старијих од 2005. године, односно од укупног броја ријешених предмета из планова судови су ријешили 16.506 предмета који су старији од 2005. године што представља 23% од укупног броја ријешених предмета из планова. Процентуално учешће сваког нивоа судова је видљиво из графичког приказа у наставку текста.

31 “Сваки суд који има тромјесечну норму неријешених старих предмета по судији који раде на том реферату дужан је донијети План рјешавања старих предмета за тај реферат.”

32 Упутство је усвојено на сједници ВСТС БиХ 1.12.2010. године

33 Стална комисија је основана 16.12.2010. године Одлуком ВСТС

Графикон 4.3.1. – Графички приказ броја ријешених предмета из Плана за рјешавање старих предмета за 2011. годину по нивоима судова

Из графикона 4.3.1. је видљиво да од укупног броја ријешених предмета из Плана (70.316 предмета) највећи проценат ријешених предмета представљају предмети које су ријешили општински (58%) и основни судови (25%), затим кантонални судови (10%), окружни привредни (4%) и врховни судови ентитета (3%). Висок проценат учешћа општинских и основних судова у укупном броју ријешених предмета из Плана је узрокован тиме што се управо ови судови суочавали са великим бројем старих неријешених предмета.

Табела 4.3.2. – Преглед процента планираног и оствареог плана свих судова по годинама иницирања предмета

Укупно сви судови	Година иницирања предмета						Укупно
	2010.	2009.- 2006.	2005.- 2001.	2000.- 1996.	1995.- 1991.	1990. и раније	
Број предмета у Плану по годинама	9.821	76.923	21.282	4.488	543	581	113.638
Ријешено из Плана по годинама	5.793	48.017	12.828	2.884	340	454	70.316
Процент остварења планираног по годинама	59%	62%	60%	64%	63%	78%	62%

У оквиру табеле 4.3.2. је приказан укупан број предмета које су судови одредили да ће ријешити током 2011. године према години њиховог иницирања, те број ријешених предмета из Плана према годинама њиховог иницирања. Из табеле је видљиво да су судови уложили велике напоре на рјешавању најстаријих предмета, али је ипак евидентно да је одређен број судова више рјешавао предмете из новијих година. Из тог разлога ВСТС ће у наредном периоду уложити додатне напоре да се ова ситуација не понови и током наредне године.

Када је у питању процјена остварења норме судова у погледу рјешавања старих предмета из Плана за 2011. годину, према анализи података о броју ријешених предмета из планова, произлази да су судови у просјеку остварили 28,08%³⁴ норме у раду на старим предметима из Плана. Процјена остварене норме по нивоима је наведена у наставку текста.

34 Чланом 14. Упутства за израду плана рјешавања старих предмета је одређено: "Број старих предмета које судија треба да ријешити током мјесеца мора износити најмање 40% мјесечне норме за предмете на којима судија ради."

Табела 4.3.3. – Преглед процента остварења плана општинских, основних и окружних привредних судова по годинама иницирања

Општински / Основни / Окружни привредни судови	Година иницирања предмета						Укупно
	2010.	2009.- 2006.	2005.- 2001.	2000.- 1996.	1995.- 1991.	1990. и раније	
Број предмета у Плану по годинама	6.707	71.754	18.415	4.007	487	505	101.875
Ријешено из Плана по годинама	4.814	43.162	9.737	2.405	287	369	60.774
Процент остварења планираног по годинама	72%	60%	53%	60%	59%	73%	60%

Из горње табеле је видљиво да су првостепени судови током 2011. године рјешавали најстарије предмете али је и овдје евидентно да је одређен број судова више рјешавао предмете из новијих година. Процјена остварене норме првостепених судова у погледу рјешавања предмета из Плана је 26%.

Табела 4.3.4. – Преглед процента остварења плана кантоналних³⁵ судова по годинама иницирања

Кантонални / Окружни / Виши привредни суд	Година иницирања предмета						Укупно
	2010.	2009.- 2006.	2005.- 2001.	2000.- 1996.	1995.- 1991.	1990. и раније	
Број предмета у Плану по годинама	3.099	3.833	2.089	334	36	43	9.434
Ријешено из Плана по годинама	964	3.521	2.320	333	33	52	7.223
Процент остварења планираног по годинама	31%	92%	111%	100%	92%	121%	77%

Подаци у табели 4.3.4. не односе се на окружне судове у Републици Српској и Виши привредни суд у Бањој Луци из разлога што су ови судови током 2011. године према одредбама Упутства били ажурни, те нису имали обавезу сачињавања Плана.

Из горње табеле је видљиво да су другостепени судови током 2011. године захваљујући плановима ријешили све предмете предвиђене плановима, а који су иницирани у периодима од 1996. до 2000. године и од 2001. до 2005. године. Имајући у виду да је 2011. година прва година практичне примјене Упутства и сачињавања планова, те да је начин поступања другостепених судова специфичан у односу на првостепене судове у смислу да је могућа ситуација да другостепени суд заприми старије предмете од предмета који се налазе у Плану. Због тога је Стална комисија сачинила нацрт измјена Упутства које је усвојио ВСТС³⁶, а које ће допринијети ефикаснијој примјени Упутства и бољем рјешавању старих предмета.

35 Окружни судови у РС и Виши привредни суд у Бањој Луци нису утврдили обавезу сачињавања плана за 2011. годину тако да се табела односи само на кантоналне судове у ФБиХ.

36 Измјене и допуне Упутства за израду плана рјешавања старих предмета усвојене на сједници ВСТС-а БиХ одржаној 06. и 07. 12. 2011. године

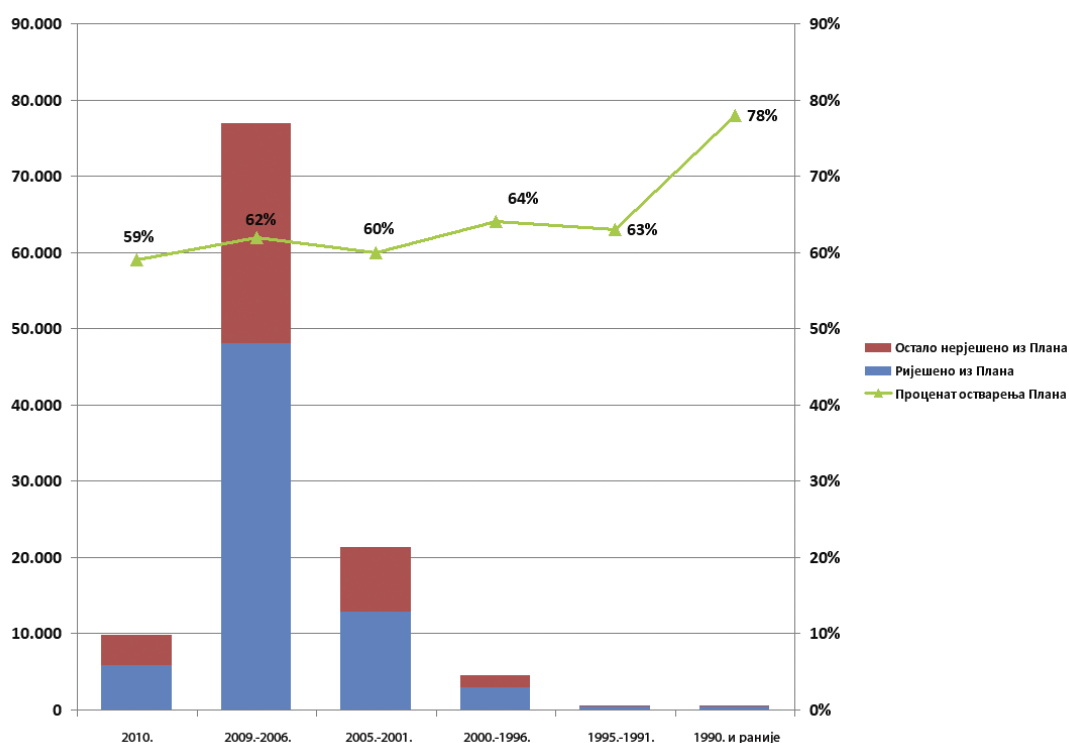
Процјена остварене норме другостепених судова у погледу рјешавања предмета из плана је 45%.

Табела 4.3.5. – Преглед процента остварења плана врховних судова ентитета по годинама иницирања

Врховни судови	Година иницирања предмета						Укупно
	2010.	2009.- 2006.	2005.- 2001.	2000.- 1996.	1995.- 1991.	1990. и раније	
Број предмета у Плану по годинама	15	1.336	778	147	20	33	2.329
Ријешено из Плана по годинама	15	1.334	771	146	20	33	2.319
Процент остварења планираног по годинама	100%	100%	99%	99%	100%	100%	100%

Када су у питању врховни судови ентитета видљиво је да су оба врховна суда у потпуности реализовали планове за рјешавање старих предмета, те за исте током 2011. године није била одређена норма. За ове судове није ни вршена процјена остварења норме у раду на предметима из Плана.

Графикон 4.3.2. – Приказ односа броја предмета који су предвиђени планом и броја предмета из плана који су ријешени



Претходни графикон приказује однос броја ријешених и неријешених предмета из Плана, као и проценат укупног остварења Плана. Из приложеног је видљиво да су судови улагали напоре у рјешавању старих предмета, али су ипак највише рјешавали предмете који су иницирани у периоду од 2006. до 2009. године, те да је потребно да у наредном периоду посебну пажњу посвете рјешавању предмета који су остали неријешени, а старији су од 2005. године.

4.4. Буџети судова и тужилаштва

4.4.1. Буџети за 2011. годину

У сљедећој табели дати су подаци о одобреним буџетима за 2010. и 2011. годину:

Табела 4.4.1: Одобрени буџети судова и тужилаштва за 2010. и 2011. годину

Институција	Одобрено 2010.год.	Првобитно одобрено 2011.год.	Ребаланс 2011.год.	Првобитно одобрено 2011./ 2010.год.	Ребаланс/ одобрено 2011.год.
	I	II	III	III=II/I	IV=III/I
Судови					
Суд БиХ	12.220.000	12.119.419	12.119.419	-0,8%	0,0%
Врховни суд ФБиХ	4.896.737	4.734.187	4.678.809	-3,3%	-1,2%
Врховни суд РС	2.547.000	2.535.000	2.578.000	-0,5%	1,7%
Кантонални судови	19.413.105	20.166.181	20.231.443	3,9%	0,3%
Окружни судови	8.429.000	8.314.000	9.957.000	-1,4%	19,8%
Апелациони суд Брчко Дистрикта	1.011.200	976.065	976.065	-3,5%	0,0%
Општински судови	68.214.466	71.350.432	71.582.628	4,6%	0,3%
Основни судови	28.239.000	27.718.000	31.173.000	-1,8%	12,5%
Основни суд Брчко Дистрикта	3.826.846	3.661.225	3.821.225	-4,3%	4,4%
Привредни судови	3.842.000	4.749.000	5.385.000	23,6%	13,4%
СУДОВИ	152.639.354	156.323.509	162.502.589	2,4%	4,0%
Тужилаштва					
Тужилаштво БиХ	8.246.000	8.527.598	8.527.598	3,4%	0,0%
Тужилаштво ФБиХ	1.263.882	1.251.779	1.257.831	-1,0%	0,5%
Тужилаштво РС	618.000	578.000	609.000	-6,5%	5,4%
Кантонална тужилаштва	18.646.960	18.937.120	18.655.548	1,6%	-1,5%
Окружна тужилаштва	9.708.000	9.459.000	10.335.000	-2,6%	9,3%
Тужилаштво Брчко Дистрикта	1.417.000	1.432.565	1.432.565	1,1%	0,0%
ТУЖИЛАШТВА	39.899.842	40.186.062	40.817.542	0,7%	1,6%
УКУПНО СУДОВИ И ТУЖИЛАШТВА	192.539.196	196.509.571	203.320.131	2,1%	3,5%

Првобитно одобрени буџети судова за 2011. годину су за 2,1% већи у односу на одобрени буџет 2010. године. Повећање се прије свега односи на новоуспостављене приведне судове у Републици Српској (23,6%), те општинске (4,6%) и кантоналне судове (3,9%) у Федерацији БиХ. Узрок повећања буџета за привредне судове је чињеница да су током 2010. године функционисали током 8 мјесеци, док су средства за 2011. годину предвиђена за цијелу буџетску годину. У малом броју кантона је дјелимично финансијски подржано кадровско јачање судова, а ради смањења великог броја неријешених предмета у судовима. Измјенама и допунама буџета средства предвиђена за судове су увећана за 4,0%. Ово повећање се прије свега односи на судове у Републици Српској којима је буџет

увећан због повећаних потреба за средствима, а због увођења виших стопа пореза и доприноса на плате. Такође, судовима у Републици Српској је одобрен значајан износ средстава за отплате неизмирених обавеза из претходне године. Буџет Суда БиХ је усвојен крајем 2011. године, на нивоу извршења за 2011. годину. Буџети судова Брчко Дистрикта су задржани на нивоу 2010. године.

Треба напоменути да је и током 2011. године, једном броју судова онемогућен неометан рад због нередовног плаћања обавеза, које се прије свега односе на трошкове адвоката у предметима обавезне одбране и за оптужене слабог имовног стања, те поштанске услуге и набавку материјала.

Првобитно одобрени буџет за тужилаштва је на приближно једнаком нивоу у односу на 2010. годину (0,7%). Измјенама и допунама буџета тужилаштвима је одобрен износ увећан за 1,6% у односу на првобитно одобрени буџет. Кључни разлог увећања буџета је наведено одобравање средстава за исплату увећаних стопа пореза и доприноса у Републици Српској. Током 2011. године тужилаштва у БиХ углавном нису кадровски оснажена. Буџет Тужилаштва БиХ је усвојен крајем 2011. године, на нивоу извршења за 2011. годину. Буџет Тужилаштва Брчко Дистрикта БиХ је задржан на нивоу 2010. године.

Иако тужилаштва имају мање проблема у измирењу обавеза у односу на судове, забиљежена су значајна кашњења плаћања обавеза за вјештачење у предметима.

Детаљнији подаци о буџетима судова и тужилаштва налазе се у поглављу 4.4. Независност.

4.4.2. Буџетски трендови

У сљедећој табели дат је приказ одобрених буџета за судове и тужилаштва у периоду од 2008. до 2011. године:

Табела 4.4.2: Буџети судова и тужилаштва у периоду од 2008. до 2011. године

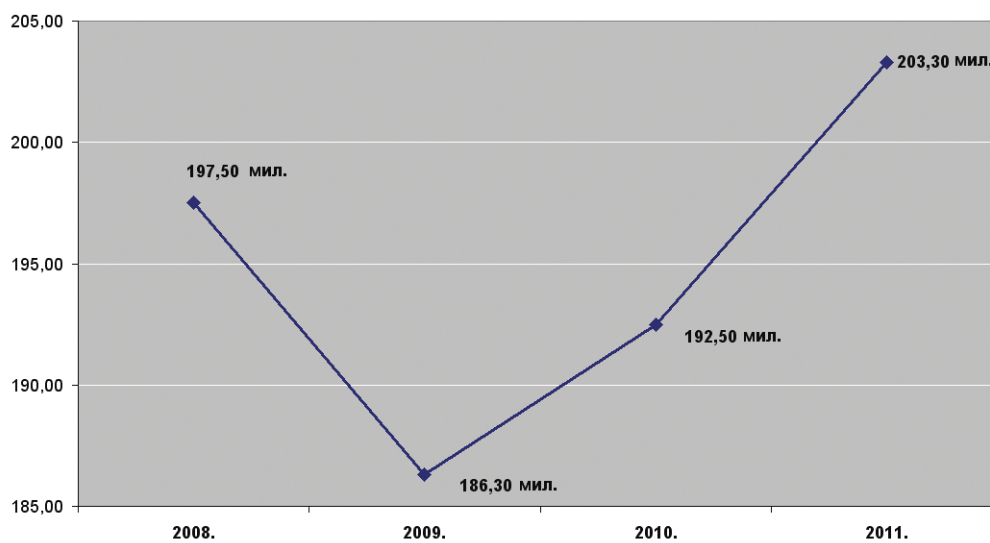
Институција	2008	2009	2010	2011
Судови	153.854.830	146.774.026	152.639.354	162.502.589
Тужилаштва	43.661.637	39.574.496	39.899.842	40.817.542
Укупно	197.516.467	186.348.522	192.539.196	203.320.131

Укупно одобрени буџет за судове и тужилаштва у 2011. години износио је око 203 милиона КМ. Након значајног пада буџета у 2009. години од 5,7%, у периоду од 2009. до 2011. године забиљежен је раст буџета по просјечној стопи од 4,6%. Укупни буџети за правосудне институције у 2011. години су за око 2,9% већи у односу на 2008. годину. Треба нагласити да је један од разлога увећања буџета успостављање привредних судова у Републици Српској. Ако узмемо у обзир само институције које су функционисале и у 2008. години, укупан буџет правосудних институција за 2011. годину је приближно на нивоу 2008. године.

Примјетно је да је увећање буџета за тужилаштва у периоду од 2009. до 2011. године забиљежено по мањој просјечној стопи (1,6%) у односу на судове, тако да су одобрена средстава за тужилаштва у 2011. години још увијек значајно мања у односу на 2008. годину (6,5%).

Буџетски трендови су приказани на сљедећем графикону:

Графикон 4.4.1. – Буџети судова и тужилаштва за период од 2008. до 2011. године



ПОГЛАВЉЕ 5 ПРЕПОРУКЕ

ПРЕПОРУКЕ ОРГАНИМА ИЗВРШНЕ ВЛАСТИ

ПОГЛАВЉЕ 1: Ефикасност

- Потребно је да Министарство комуникација и транспорта Босне и Херцеговине донесе одговарајуће подзаконске акте и формира институционалне капацитете који би омогућили потпуну примјену Закона о електронском потпису и Закона о електронском пословању у информационом систему правосуђа, што се прије свега огледа у могућности подношења поднесака суду у електронском облику, као и достављању судских одлука електронским путем (овјерених са квалификованим дигиталним потврдама).

ПОГЛАВЉЕ 1: Квалитет

- Препоручује се државној и ентитетским владама те влади Брчко Дистрикта да обезбиједи техничка унапређења и људске капацитете у институцијама које су укључене у поступак објаве судских одлука.
- Препоручује се ентитетским владама да обезбиједи потребна материјално-техничка средства и људске ресурсе ради унапређења положаја ентитетских центара за едукацију судија и тужилаца.

ПОГЛАВЉЕ 1: Независност

- Препоручује се ентитетским извршним властима у ФБиХ и РС да поштују законску и уставну надлежност ВСТС БиХ приликом именовања судија у ентитетске уставне судове.

ПРЕПОРУКЕ ОРГАНИМА СУДСКЕ ВЛАСТИ

ПОГЛАВЉЕ 1: Ефикасност

- Препоручује се правосудним институцијама да уложе максималне напоре у провођењу организационих и других интерних мјера које би допринијеле ефикаснијем коришћењу постојећих људских и материјалних ресурса.
- Препоручује се правосудним институцијама да уложе максималне напоре у рјешавању неријешених предмета у што краћем року са посебним нагласком на најстарије неријешене предмете.

ПОГЛАВЉЕ 1: Квалитет

- Препоручује се Суду БиХ, Апелационом суду Брчко Дистрикта, те врховним судовима ентитета да спроведу Политику о објављивању судских одлука коју је ВСТС усвојио на сједници одржаној 29.09.2011. године.
- Препоручује се ЦЕСТ-овима да у складу са закључком ВСТС-а дораде Средњорочну стратегију за почетну обуку и стручно усавршавање судија и тужилаца и да се отпочне са њеном имплементацијом.

ПОГЛАВЉЕ 1: Одговорност

- Потребно је и даље радити на унапређивању свијести о професионалним и етичким стандардима носилаца правосудних функција. У том смислу је потребно да ентитетски центри за едукацију судија и тужилаца припремају и проводе програме обуке судија и тужилаца из подручја етичких и професионалних стандарда, на начин да сваки носилац правосудне функције буде обухваћен том обуком минимално једном у двије године. Посебну пажњу у том смислу би требало посветити полазницима почетне обуке.

ПРЕПОРУКЕ ОРГАНИМА ЗАКОНОДАВНЕ, ИЗВРШНЕ И СУДСКЕ ВЛАСТИ

ПОГЛАВЉЕ 1: Ефикасност

- У буџетима судова и тужилаштва обезбиједити значајнија средства за капитална улагања за замјену дотрајале и набавку недостајуће рачунарске опреме, за даљњи развој информационог система у правосуђу, одржавање постојеће опреме и софтверских лиценци, као и за обуку информатичког и другог особља у правосуђу.

ПОГЛАВЉЕ 2: Европске интеграције

- Препоручује се свим представницима политичке власти у БиХ постизање консензуса у вези основних питања унапређења реформских процеса у сектору правде, с обзиром да је Структурисани дијалог добра прилика да се на равноправним основама и уз међусобно поштивање уставних и законских надлежности постигну основи за унапређење читавог сектора.

ПРЕПОРУКЕ ОРГАНИМА ЗАКОНОДАВНЕ И ИЗВРШНЕ ВЛАСТИ

ПОГЛАВЉЕ 1: Ефикасност

- Препоручује се Федералном министарству правде ФБиХ и Министарству правде Републике Српске да подрже и покрену иницијативе оријентисане на повећање ефикасности кроз приједлоге у смислу законодавних измјена, као и обнове и модернизације објеката правосудних институција.

- Позивају се надлежне власти да у што краћем року усвоје предложене измјене Закона о извршном поступку у складу с приједлозима и препорукама ВСТС.
- Препоручује се Федералном министарству правде ФБиХ и Парламенту ФБиХ односно Министарству правде РС-а и Народној скупштини РС-а да се не успостављају нови судови или тужилаштва без адекватне процјене потреба као и озбиљног разматрања финансијских импликација, те дугорочне одрживости.
- Препоручује се ентитетским и кантоналним министарствима правде и министарствима финансија да обезбиједи буџетска средства која ће обезбиједити попуњавање проширене систематизације у судовима и тужилаштвима.

ПОГЛАВЉЕ 1: Одговорност

- У сврху кадровског јачања и адекватног информисања јавности о надлежностима КДТ-а и Савјета у погледу вођења дисциплинских поступака против носилаца правосудних функција, потребно је да надлежни органи законодавне и извршне власти у ту сврху обезбиједи dostatна финансијска средства.

ПОГЛАВЉЕ 1: Независност

- Како би се системски ријешило питање равноправне заступљености конститутивних народа и осталих, а при томе задржали најквалитетнији кандидати у правосудју на територији цијеле Босне и Херцеговине, потребно је да надлежни органи законодавне и извршне власти законски ријеше питање надокнада за одвојени живот и превоз свим носиоцима правосудне функције који су именовани у мјеста удаљена од њиховог пребивалишта.
- И у овом Годишњем извјештају ВСТС иницира Парламентарној скупштини БиХ и Министарству правде БиХ потребу усклађивања процедуре избора судија Уставног суда Босне и Херцеговине са постојећим процедурама избора судија уставних судова ентитета. Такође, предложити да се одговарајућим нормативним актима регулише активно учешће ВСТС-а у cjелокупном процесу избора судија овог суда, као и да се пропишу строжи услови за обављање функције судије овог суда, с циљем обезбјеђења принципа независности, непристрасности и професионализма, односно стручности судија Уставног суда Босне и Херцеговине.
- Потребно је смањити фрагментираност у финансирању правосудних институција. Краткорочно, посљедице фрагментираности би биле ублажене кроз увођење јединственог финансирања судова и тужилаштва у Федерацији БиХ из буџета Федерације БиХ, а дугорочно кроз успостављање финансирања свих судова и тужилаштва у БиХ из буџета институција БиХ.
- Потребно је законски ојачати улогу ВСТС-а у процесу припреме, усвајања и извршења буџета³⁷, на начин да Савјет буде формални предлагач буџета за судове и тужилаштва и преговарач са извршним и законодавним властима у буџетском процесу. Законска рјешења која се примјењују у Брчко Дистрикту према којима извршна власт не може измијенити буџетски приједлог који за правосудне

37 Законски оснажена улога ВСТС-а у буџетском процесу за судове и тужилаштва је предвиђена и Акционим планом за провођење СРСП-а у БиХ.

институције законодавним органима предлаже Правосудна комисија Дистрикта може бити основ за будућа рјешења када је у питању буџетски процес.

- До евентуалног успостављања нове улоге ВСТС-а у буџетском процесу за судове и тужилаштва потребно је досљедно проводити постојећа законска рјешења, односно у потпуности омогућити учешће ВСТС-а у свим фазама буџетског процеса.
- Позивају се извршне и законодавне власти у РС да усвојени Закон о судовима у РС ускладе са надлежностима и препорукама ВСТС, као и релевантним препорукама Структурисаног дијалога о правосуђу између ЕУ и БиХ, на начин да се води рачуна о независности правосуђа као и надлежностима ове државне институције.
- Препоручује се свим надлежним институцијама у БиХ да се путем конструктивног и професионалног дискурса дефинишу све мјере у циљу даљњег јачања и унапређења независног, професионалног и одговорног правосудног сектора.
- Препоручује се да се у скорој будућности ријеша питање усклађивања буџетских поступака и рационализације надлежности између 14 надлежних органа власти у БиХ, које питање је ВСТС идентификовао као изазов који увелико утиче на независност правосуђа.

ПОГЛАВЉЕ 2: Европске интеграције

- Поздрављају се налази и мишљења наведена у Извјештају о напретку БиХ за 2011. годину и препоручује се свим политичким представницима у БиХ да поштују неоспорни легитимитет и улогу ВСТС.

ПРЕПОРУКЕ ОРГАНИМА ИЗВРШНЕ И СУДСКЕ ВЛАСТИ

ПОГЛАВЉЕ 1: Одговорност

- Препоручује се надлежним министарствима правде и Правосудној комисији БД БиХ реализација процедуре за усвајање измјена односно допуна Закона о Суду БиХ, Закона о судовима ФБиХ, Закона о судовима у РС и Закона о судовима БД БиХ, покренуто половином 2011. године, а у циљу унапређења законодавног оквира за оцјењивање рада судија и предсједника судова, посебно у погледу обавезе оцјењивања свих носилаца правосудних функција и усклађивања периода оцјењивања.

ПРЕПОРУКА АГЕНЦИЈИ ЗА ДРЖАВНУ СЛУЖБУ БиХ

ПОГЛАВЉЕ 1: Одговорност

- Како државни службеници и остали запосленици КДТ-а, с обзиром на специфичност посла којег обављају, имају потребу и за посебним обукама у тој области, истиче се потреба за посвећивањем додатне пажње њиховој едукацији. У том смислу, препоручује се Агенцији за државну службу БиХ да запосленицима КДТ-а обезбиједи адекватну обуку.