



BOSNIA AND HERZEGOVINA
MINISTRY OF FINANCE
AND TREASURY

Broj: 07/1-16-13-5045-3/22
Sarajevo, 4.7.2022. godine

BOSNA I HERCEGOVINA PARLAMENTARNA SKUPŠTINA BOSNE I HERCEGOVINE SARAJEVO			
PRIMLJENO: 08-07-2022			
Organizaciona jedinica	Klasifikaciona oznaka	Redni broj	Broj priloga
01,02	16-1-1102/22		2

PARLAMENTARNA SKUPŠTINA BOSNE I HERCEGOVINE

Predstavnički dom

Dom naroda

Trg Bosne i Hercegovine 1

71000 Sarajevo

PREDMET: Informacija o stanju javne zaduženosti Bosne i Hercegovine na dan 31.12.2021. godine - dostavlja se

Vijeće ministara Bosne i Hercegovine je na 53. sjednici, održanoj 29.6.2022. godine, razmotrilo i usvojilo Informaciju o stanju javne zaduženosti Bosne i Hercegovine na dan 31.12.2021. godine, koju je pripremio Ministarstvo finansija i trezora BiH, te je zaključeno da se ista dostavlja Parlamentarnoj skupštini BiH radi upoznavanja.

S tim u vezi, u prilogu se dostavlja predmetna Informacija na jezicima u službenoj upotrebi u BiH, u pisanoj i elektronskoj formi (CD).

S poštovanjem,



Prilog:

- Zaključak VM BiH broj: 05-07-1-1590-22/22 od 29.6.2022. godine,
- Tekst Informacije na jezicima u službenoj upotrebi u BiH (u pisanoj i elektronskoj formi - CD)

Dostavljeno:

- Naslovu
- a/a

STATE OF NEW YORK
IN SENATE
January 11, 1911.

REPORT
OF THE
COMMISSIONERS OF THE LAND OFFICE
IN RESPONSE TO A RESOLUTION
PASSED BY THE SENATE
MAY 10, 1909.

ALBANY:
J. B. LEECH, STATE PRINTER,
1911.



Broj: 05-07-1-1590-22/22
Sarajevo, 29. 6. 2022. godine

03-copu

97
Jud

MINISTARSTVO FINANCIJA I TREZORA BOSNE I HERCEGOVINE

- n/r tajniku Ministarstva -
Trg BiH br. 1, 71000 Sarajevo



BOSNA I HERCEGOVINA
MINISTARSTVO FINANCIJA I FINANSIJA
TREZORA
SARAJEVO

PRIMLJENO:	30.06.22		
Organizaciona jedinica	Klasifikaciona oznaka	Radni broj	Broj prijava
07	16-13	5045-2	

PREDMET: Obavijest. dostavlja se

Vijeće ministara Bosne i Hercegovine je na 53. sjednici, održanoj 29. 6. 2022. godine, razmotrilo Informaciju o stanju javne zaduženosti Bosne i Hercegovine na dan 31. 12. 2021. godine te s tim u vezi zaključilo:

- usvaja se Informacija o stanju javne zaduženosti Bosne i Hercegovine na dan 31. 12. 2021. godine;
- zadržuje se Ministarstvo financija i trezora Bosne i Hercegovine da Informaciju o stanju javne zaduženosti Bosne i Hercegovine na dan 31. 12. 2021. godine dostavi Parlamentarnoj skupštini Bosne i Hercegovine radi upoznavanja.

S poštovanjem.

PRIVITAK:


- kao u tekstu

DOSTAVLJENO:

- naslovu
- u spis broj: 05-07-5-730/22
- a/a

GENERALNI TAJNIK
VIJEĆA MINISTARA BiH
mr. Robert Vidović

MVP BiH DMS, 07-16-13-5045/22, 30.06.2022
Zoran Šuletić, 08.07.2022 12:16



BOSNA I HERCEGOVINA
MINISTARSTVO FINANSIJA/
FINANSIJA I TREZORA



БОСНА И ХЕРЦЕГОВИНА
МИНИСТАРСТВО ФИНАНСИЈА
И ТРЕЗОРА

BOSNIA AND HERZEGOVINA
MINISTRY OF FINANCE
AND TREASURY

INFORMACIJA O STANJU JAVNE ZADUŽENOSTI
BOSNE I HERCEGOVINE
na dan 31.12.2021. godine

Sarajevo, ožujak 2022. godine

SADRŽAJ

SADRŽAJ	2
1. VANJSKA ZADUŽENOST BOSNE I HERCEGOVINE.....	6
1.1. Stanje vanjske zaduženosti na dan 31.12.2021. godine.....	6
1.2. Struktura vanjske zaduženosti po razdoblju nastanka obveze i kreditorima	7
1.3. Stanje vanjskog duga kroz razdoblje	8
1.4. Vanjska zaduženost (novi krediti) po sektorima/namjeni korištenja kredita.....	9
1.5. Servisiranje vanjskog duga	10
1.6. Kreditni uvjeti, kamatna i valutna struktura vanjskog duga BiH	12
1.7. Pokazatelji izloženosti vanjskog duga rizicima.....	13
1.8. Pregled projekata u postupku zaključivanja	15
1.9. Projekcija stanja i obveza vanjskog duga BiH za razdoblje 2022.-2024. godine.....	15
1.10. Zaduzenost nevladinog sektora.....	16
2. UNUTARNJA ZADUŽENOST BOSNE I HERCEGOVINE.....	17
2.1. Stanje unutarnjeg duga	17
2.1.1. Izravni i neizravni unutarnji državni dug	18
2.1.2. Unutarnji dug vlada entiteta i Distrikta.....	18
2.1.2.1. Stara devizna štednja.....	18
2.1.2.2. Obveze po temelju ratnih potraživanja.....	18
2.1.2.3. Opće obveze	19
2.1.2.4. Dugoročno zaduženje emisijom obveznica.....	19
2.1.2.5. Trezorski zapisi entiteta	19
2.1.2.6. Obveze po kreditima	20
2.1.2.7. Refundacija poreza općinama i fondovima po temelju izmirenja poreza putem obveznica Republike Srpske.....	21
2.1.2.8. Obveze po temelju aktiviranih jamstava	21
2.1.3. Unutarnji dug općina, gradova i kantona	21
2.1.4. Dug fondova socijalne sigurnosti	22
2.2. Stanje unutarnjeg duga kroz razdoblje	22
3. GARANCIJE PO TEMELJU VANJSKE I UNUTARNJE ZADUŽENOSTI BOSNE I HERCEGOVINE.....	23
3.1. Vanjske državne jamstva.....	23
3.2. Jamstva entiteta i Distrikta.....	23
4. JAVNA ZADUŽENOST BOSNE I HERCEGOVINE.....	24
4.1. Stanje javne zaduženosti na dan 31.12.2021. godine	24

4.2. Stanje javne zaduženosti kroz razdoblje.....	24
4.3. Pokazatelji zaduženosti po temelju javnog duga.....	25
SAŽETAK.....	26
PRILOG 1	
Analitički pregled vanjskog duga Bosne i Hercegovine zaključno sa 31.12.2021. godine.....	27
PRILOG 2	
Pregled neangažiranih kreditnih sredstava po zaključenim kreditnim sporazumima i plaćeni commitment fee zaključno sa 31.12.2021. godine.....	35
PRILOG 3	
Pregled stanja vanjske zaduženosti Bosne i Hercegovine kroz razdoblje 1995-2021. godine.....	38
PRILOG 4	
Pregled servisiranja vanjskog državnog duga po kreditorima i nositeljima obveza za razdoblje 01.01.-31.12.2021. godine.....	40
PRILOG 5	
Pregled projekata u postupku zaključivanja na dan 31.12.2021. godine.....	42
PRILOG 6	
Stanje nevladinog vanjskog duga po NACE Rev2 klasifikaciji djelatnosti dužnika zaključno sa 30.9.2021. godine.....	54
PRILOG 7	
Pregled stanja duga po temelju emitiranih obveznica Vlade Federacije BiH i Vlade Republike Srpske.....	57
PRILOG 8	
Pregled emitiranih trezorskih zapisa Vlade Federacije BiH i Vlade Republike Srpske u 2021. godini.	60
PRILOG 9	
Kreditno zaduženje Vlade Republike Srpske na dan 31.12.2021. godine.....	62
PRILOG 10	
Stanje unutarnjeg duga kantona, gradova i općina u Federaciji BiH i Republici Srpskoj na dan 31.12.2021. godine.....	64
PRILOG 11	
Pregled stanja duga po temelju izdatih jamstava Federacije BiH, kantona, općina i gradova na dan 31.12.2021. godine.....	68
PRILOG 12	
Pregled jamstava Vlade Republike Srpske, odobrena, povučena kreditna sredstva i stanje duga na dan 31.12.2021. godine.....	70

Uvodne napomene

Predmetna Informacija prezentira stanje javne zaduženosti Bosne i Hercegovine na dan 31.12.2021. godine, a na temelju podataka kojima raspolaže Ministarstvo financija i trezora BiH. Termini korišteni u Informaciji o stanju javne zaduženosti, a na temelju definicija utvrđenih u Zakonu o zaduživanju, dugu i jamstvima BiH, članak 3. – definicije („Službeni glasnik BiH“, br. 52/05, 103/09 i 90/16), imaju sljedeća značenja:

Državni dug: dug izražen u domaćoj valuti čiji je zajmoprimatelj Ministarstvo financija i trezora Bosne i Hercegovine u ime Bosne i Hercegovine.

Vanjski državni dug: državni dug nastao sukladno s međunarodnim sporazumom. Dug nastao u razdoblju od 2. travnja 1992. godine do 14. prosinca 1995. godine ne smatra se vanjskim dugom države.

Vanjsko državno jamstvo: jamstava države da će zajam koji je predmet međunarodnog sporazuma otplatiti u cijelosti ili djelomično ukoliko to ne uradi zajmoprimatelj.

Dug entiteta i Distrikta: dug izražen u domaćoj valuti čiji je zajmoprimatelj, izravno ili neizravno, ministarstvo financija entiteta u ime entiteta / Direkcija za financije Brčko distrikta BiH u ime Distrikta.

Vanjski dug entiteta i Distrikta: dug entiteta ili Distrikta koji je predmet međunarodnog sporazuma zaključenog sukladno sa procedurama definiranim Zakonom o zaduživanju dugu i jamstvima BiH.

Unutarnji državni dug: državni dug, izuzimajući vanjski državni dug.

Izravni unutarnji državni dug: unutarnji državni dug nastao izravno u ime Bosne i Hercegovine.

Neizravni unutarnji državni dug: unutarnji državni dug nastao na zahtjev i u ime dužnika, a vraća ga država izričito iz sredstava koja taj dužnik uplati za svoj relevantni unutarnji dug.

Unutarnji dug entiteta i Distrikta: dug entiteta ili Distrikta isključujući vanjski dug entiteta ili Distrikta.

Servisiranje duga: uplata sredstava svake fiskalne godine za glavnica, kamatu, diskont i druge obveze po temelju duga, uključujući ostale prateće troškove.

Jamstva entiteta i Distrikta: jamstva na zajmove plative u domaćoj i stranoj valuti, za koje je ministarstvo financija entiteta u ime entiteta, odnosno Direkcija za financije Brčko distrikta BiH u ime Distrikta, nositelj jamstva.

Ostali korišteni termini¹:

Javni dug BiH (javna zaduženost): zbroj vanjske i unutarnje zaduženosti.

Vanjski dug BiH (vanjska zaduženost): dug koji uključuje vanjski državni dug, vanjski dug entiteta i Distrikta i vanjski dug jedinica lokalne samouprave.

Vanjski dug jedinica lokalne samouprave: dug jedinica lokalne samouprave koji je predmet međunarodnog sporazuma zaključenog izravno između jedinice lokalne samouprave i kreditora, i koji se izravno servisira od jedinice lokalne samouprave.

Unutarnji dug BiH (unutarnja zaduženost): zbir izravnog i neizravnog unutarnjeg državnog duga, unutarnjeg duga entiteta, unutarnjeg duga Distrikta, unutarnjeg duga kantona, gradova, općina, fondova socijalne sigurnosti i javnih poduzeća.

„Stari“ dug: vanjski državni dug nastao prije 2.4.1992. godine, odnosno dug koji je Bosna i Hercegovina preuzela kao nasljeđene međunarodne obveze, nastale do 2.4.1992. godine, a koje su nakon pregovora sa inopovjerenicima rekonstruirane i reprogramirane.

„Novi“ dug: vanjski dug nastao poslije 14.12.1995. godine.

Ugovoreni krediti: ukupni iznosi ugovorenih kredita sukladno sa međunarodnim sporazumima.

Angažirani krediti: ukupni iznosi angažiranih kreditnih sredstava do posmatranog razdoblja, uključujući "stari" dug.

Neangažirani krediti: ukupni iznosi ugovorenih kredita zaključenih sukladno sa međunarodnim sporazumima umanjeni za ukupne angažirane iznose.

Stanje zaduženosti: ukupni angažirani iznosi kredita umanjeni za otplaćene glavnice.

Commitment fee (trošak/naknada za odobrena, a neangažirana sredstva): Naknada koja se plaća na neangažiranu kreditnu liniju, odnosno na neangažirani dio kreditnih sredstava. Commitment fee je definiran generalnim uvjetima poslovanja pojedinih kreditora (KfW, MMF, EBRD i dr.) i uglavnom je određen kao fiksni postotak koji se obračunava na neangažirani iznos kredita. Zajmoprimalac plaća naknadu (commitment fee) kao kompenzaciju za držanje sredstava na otvorenoj kreditnoj liniji, odnosno za osiguranje isplate kreditnih sredstava na specificirane datume u budućnosti.

¹ Termini su korišteni u svrhu izrade Informacije o stanju javne zaduženosti, radi jednoobraznosti i jednostavnosti prikazivanja podataka.

1. VANJSKA ZADUŽENOST BOSNE I HERCEGOVINE

1.1. Stanje vanjske zaduženosti na dan 31.12.2021. godine

Vanjski dug Bosne i Hercegovine na dan 31.12.2021. godine iznosi **9.697,79 mil KM²**, a isti obuhvaća vanjski državni dug³ u iznosu od 8.662,63 mil KM koji je alociran na Federaciju Bosne i Hercegovine (u daljnjem tekstu: Federacija BiH), Republiku Srpsku, Brčko distrikt BiH (u daljnjem tekstu: Distrikt) i Institucije Bosne i Hercegovine (u daljnjem tekstu: Institucije BiH), vanjski dug entiteta i Distrikta⁴ u iznosu od 1.012,86 mil KM, te vanjski dug jedinica lokalne samouprave u iznosu 22,30 mil KM, a kako je prikazano u Tablici 1⁵.

Tablica 1. Stanje vanjskog duga BiH na dan 31.12.2021. godine (u mil KM)

Opis	Ukupno	od toga:			
		Federacija BiH	Republika Srpska	Distrikt	Institucije BiH ⁶
Vanjski državni dug	8.662,63	5.356,95	3.194,79	48,14	62,75
Vanjski dug entiteta i Distrikta	1.012,86	66,03	946,83	0,00	0,00
Vanjski dug jedinica lokalne samouprave	22,30	0,00	22,30	0,00	0,00
Vanjski dug BiH	9.697,79	5.422,98	4.163,92	48,14	62,75

Zaključno sa 31.12.2021. godine ugovoreno je vanjskih kredita u ukupnom iznosu od 16.239,42 mil KM⁷, od čega je angažirano 13.739,32 mil KM, dok je 2.500,10 mil KM raspoloživo za angažiranje sukladno sa realizacijom odobrenih projekata.

Analitički pregled vanjskog duga BiH dat je u Prilogu 1, a pregled neangažiranih kreditnih sredstava po zaključenim kreditnim sporazumima i plaćeni commitment fee dat je u Prilogu 2.

² Preliminarni podaci.

³ Procedure i način zaključivanja međunarodnih sporazuma po osnovi vanjskog državnog duga reguliran je Zakonom o zaduživanju, dugu i jamstvima BiH, Poglavlje III, članak 39. ("Službeni glasnik BiH", br. 52/05, 103/09 i 90/16) i Zakonom o postupku zaključivanja i izvršavanja međunarodnih ugovora ("Službeni glasnik BiH", br. 29/00 i 32/13).

⁴ Vanjski dug entiteta i Distrikta regulisan je članakom 49. Zakona o zaduživanju, dugu i jamstvima BiH i zakonima o zaduživanju, dugu i jamstvima entiteta. Obveze nastale po ovom dugu izmiruju se izravno od strane entiteta i Distrikta. Iako entiteti nisu sproveli sve procedure zaduživanja za vanjski dug entiteta definirane članakom 49. Zakona, MFiF prezentira ove podatke, na osnovu dostavljenih izvješća entiteta, a u cilju sveuobuhvatnog izvješćivanja o vanjskoj zaduženosti BiH.

⁵ Navedena stanja vanjskog duga usklađena su sa evidencijama koje se vode kod ino-kreditora. Postoje određene razlike u alokaciji stanja vanjskog državnog duga, odnosno postoje manje razlike u evidencijama koje se vode u entitetima i Brčko distriktu u odnosu na evidenciju koja se vodi u Ministarstvu financija i trezora BiH. Uz pretpostavku da su korištene iste tečajne liste za preračun stanja neotplaćenog duga, razlike se, s jedne strane, odnose na različite metodološki pristup kod evidentiranja preuzetih obveza, dok se, s druge strane, radi i o neskladu u pogledu ažurnosti internih evidencija o povučenim, otkazanim/dodanim ili otplaćenim iznosima odobrenih sredstava, itd. U slučajevima nepostojanja supsidijarnih ugovora, za alokaciju primjenjuje se princip krajnjeg korisnika, a gdje to nije moguće utvrđena je privremena alokacija, a što je sukladno sa Zakonom o zaduživanju, dugu i jamstvima BiH.

⁶ Za Institucije BiH: Izvozni kredit „1“ Vlade Belgije, kredit Europske komisije - Makrofinancijska pomoć II, CEB – Državni zatvor, Saudijski razvojni fond (SFD) - Obnova stambenih jedinica za raseljene u BiH.

⁷ Navedeni iznos obuhvata ugovorene iznose vanjskog državnog duga, kao i vanjski dug entiteta i Distrikta i vanjski dug jedinica lokalne samouprave. Krediti koji su otplaćeni nisu uključeni.

1.2. Struktura vanjske zaduženosti po razdoblju nastanka obveze i kreditorima

Udio „starog“ duga u stanju vanjske zaduženosti na dan 31.12.2021. godine iznosi 7,15% i manje je u odnosu na udio ovog duga u 2020. godini koje je iznosilo 9,21%. „Stari“ dug čine nasljeđeni komercijalni dugovi prema Pariškom klubu kreditora i zajmovi WBIBRD-a. U okviru „novog“ duga, najveću postotnu zastupljenost čine dugovi prema međunarodnim financijskim institucijama (EIB, WBIDA, WBIBRD, EBRD, MMF) i Euroobveznice RS.

Tablica 2. Stanje vanjskog duga BiH na dan 31.12.2021. godine prema podjeli kreditora na multilateralne i bilateralne, nositeljima obveza i razdoblju nastanka obveze (u mil KM)

Kreditor	Federacija BiH	Republika Srpska	Distrikt	Institucije BiH	Ukupan vanjski dug	% udjela u ukupnom stanju duga
Bilateralna	899,98	513,04	0,00	13,88	1.426,90	14,71%
"Novi" dug	562,36	348,54	0,00	13,88	924,78	9,54%
Vlada Belgije (BEL)	0,39	0,83	0,00	1,21	2,43	0,03%
ERSTE Banka (EBA)	10,16	0,73	0,00	0,00	10,89	0,11%
Vlada Španjolske (ESP)	65,40	3,18	0,00	0,00	68,58	0,71%
Vlada Japana (JPN)	28,77	171,56	0,00	0,00	200,33	2,07%
Izvozno - uvozna banka Koreje (KEXIM)	35,09	85,53	0,00	0,00	120,62	1,24%
Njemačka razvojna banka (KfW)	196,47	12,57	0,00	0,00	209,04	2,16%
Kuvajtski fond za arapski ekonomski razvoj (KWT)	62,16	0,00	0,00	0,00	62,16	0,64%
Vlada Poljske (POL)	0,00	19,97	0,00	0,00	19,97	0,21%
Republika Portugal (PRI)	57,76	1,38	0,00	0,00	59,14	0,61%
Raiffeisen banka (RBA)	4,71	20,36	0,00	0,00	25,07	0,26%
Saudijski razvojni fond (SFD)	92,72	0,00	0,00	12,67	105,39	1,09%
Republika Srbija (SRB)	0,00	10,15	0,00	0,00	10,15	0,10%
UniCredit Bank Austria (UCBA)	8,73	22,28	0,00	0,00	31,01	0,32%
"Stari" dug	337,62	164,50	0,00	0,00	502,12	5,18%
Pariški klub kreditora	337,62	164,50	0,00	0,00	502,12	5,18%
Multilateralna	4.523,00	2.735,55	48,14	48,87	7.355,56	75,85%
"Novi" dug	4.432,02	2.635,44	48,14	48,87	7.164,47	73,88%
Razvojna banka Vijeća Evrope (CEB)	86,82	49,29	0,29	35,18	171,58	1,77%
Europska banka za obnovu i razvoj (EBRD)	604,85	65,38	31,44	0,00	701,67	7,24%
Europska investicijska banka (EIB)	1.069,83	1.031,84	0,00	0,00	2.101,67	21,67%
Europska komisija (EK)	232,50	132,75	2,45	13,69	381,39	3,93%
Međunarodni fond za razvoj poljoprivrede (IFAD)	54,16	39,16	0,00	0,00	93,32	0,96%
Međunarodni monetarni fond (MMF)	582,33	334,49	6,42	0,00	923,24	9,52%
Opec fond za međunarodni razvoj (OFID)	238,21	3,11	0,51	0,00	241,83	2,49%
Svjetska banka - Međunarodna banka za obnovu i razvoj (WBIBRD)	583,66	421,83	0,00	0,00	1.005,49	10,37%
Svjetska banka - Međunarodna asocijacija za razvoj (WBIDA)	979,66	557,58	7,04	0,00	1.544,28	15,92%
"Stari" dug	90,98	100,11	0,00	0,00	191,09	1,97%
Svjetska banka - Međunarodna banka za obnovu i razvoj (WBIBRD)	90,98	100,11	0,00	0,00	191,09	1,97%
Euroobveznica RS	0,00	915,33	0,00	0,00	915,33	9,44%
"Novi" dug	0,00	915,33	0,00	0,00	915,33	9,44%
Euroobveznica RS	0,00	915,33	0,00	0,00	915,33	9,44%
Ukupno	5.422,98	4.163,92	48,14	62,75	9.697,79	100,00%

1.3. Stanje vanjskog duga kroz razdoblje

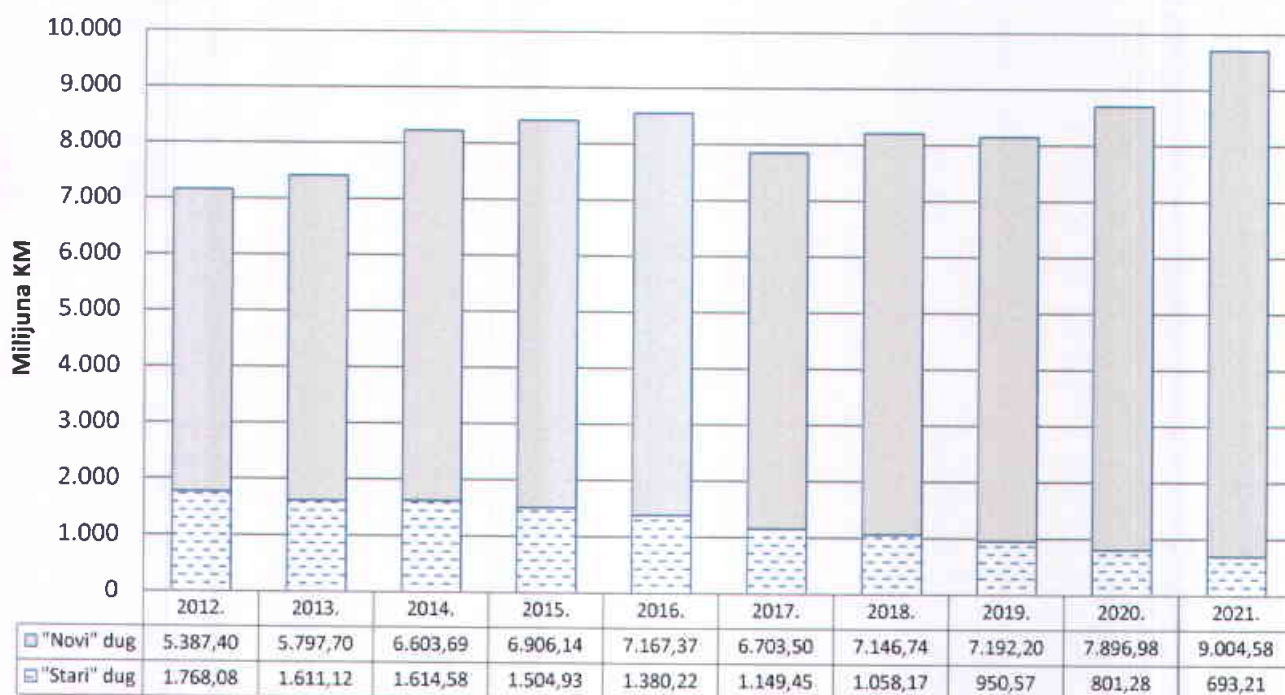
Niže navedena tablica prezentira kretanje stanja vanjskog duga BiH kroz razdoblje (2012.-2021. godina), uz iskazane nominalne i postotne veličine povećanja/smanjenja vanjskog duga BiH u odnosu na prethodnu godinu.

Tablica 3. Povećanje/smanjenje vanjskog duga BiH u odnosu na prethodnu godinu

Godina		2012	2013	2014	2015	2016	2017.	2018.	2019.	2020.	2021.
Vanjski dug BiH	u mil KM	7.155,48	7.408,82	8.218,27	8.411,07	8.547,59	7.852,95	8.204,91	8.142,77	8.698,26	9.697,79
Povećanje/smanjene vanjskog duga BiH u odnosu na prethodnu godinu	u mil KM	494,44	253,34	809,45	192,8	136,52	-694,64	351,96	-62,14	555,49	999,53
	u %	7,42%	3,54%	10,93%	2,35%	1,62%	-8,13%	4,48%	-0,76%	6,82%	11,49%

Kretanje vanjskog duga BiH prema razdoblju nastanka obveze prikazano je u sljedećem grafikonu.

Grafikon 1. Vanjska zaduženost BiH kroz razdoblje 2012.- 2021. godina

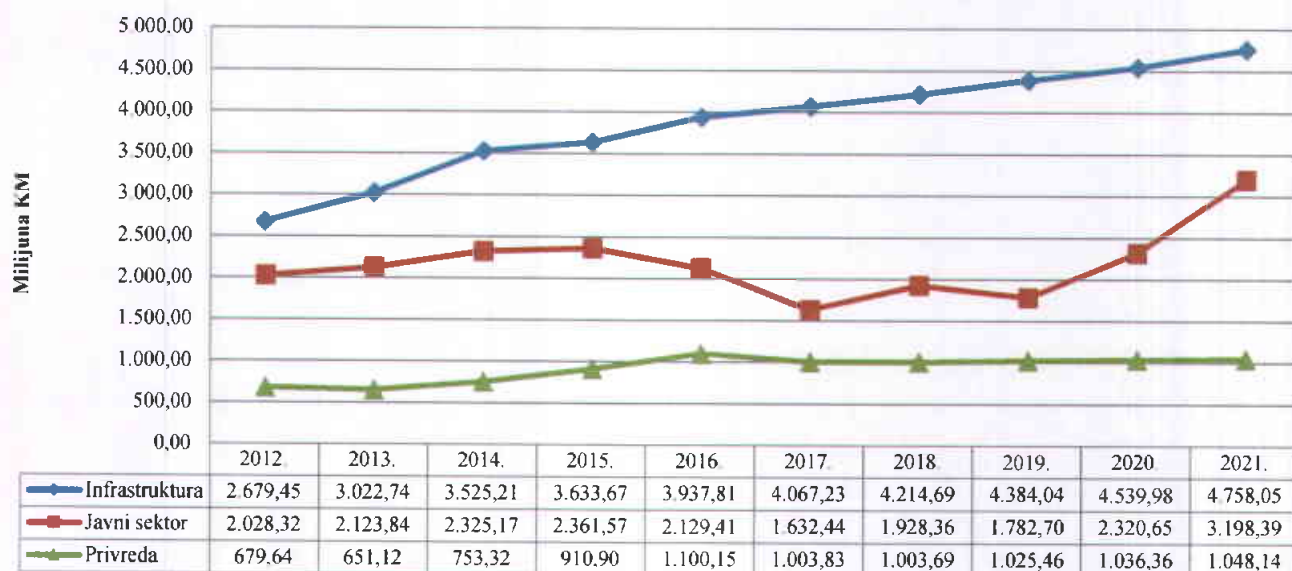


Stanje vanjske zaduženosti kroz razdoblje (1995-2021. godina), alocirane na Federaciju BiH, Republiku Srpsku, Distrikt i Institucije BiH prikazano je u Prilogu 3.

1.4. Vanjska zaduženost (novi krediti) po sektorima/namjeni korištenja kredita

Namjena kredita posmatra se kroz zaduživanje u sektore za potporu infrastrukturnim projektima⁸, projektima za potporu javnog sektora⁹ i gospodarske djelatnosti¹⁰.

Grafikon 2. Namjena kredita u odnosu na stanje „novog“ duga kroz razdoblje 2012. - 2021. godine



U ukupnom stanju vanjske zaduženosti na dan 31.12.2021. godine, po osnovi novih kredita, 52,84% odnosi se na kredite usmjerene za realizaciju infrastrukturnih projekata, 35,52% na kredite namijenjene javnom sektoru, dok je 11,64% angažirano za gospodarske djelatnosti.

U razdoblju od 1.1.-31.12.2021. godine angažirano je 1.525,39 mil KM kreditnih sredstava, od čega se 38,47% odnosi na drugu emisiju Euroobveznice Republike Srpske na Londonskoj burzi, 16,03% na kredit Europske komisije za uplatu I tranše s ciljem pružanja makrofinancijske pomoći zemljama u okviru proširenja i susjedstva, u kontekstu krize uzrokovane pandemijom virusa COVID-19 kao potpora ekonomskoj stabilizaciji i programu reformi, 13,57% na kredite EBRD-a za infrastrukturne projekte, 11,78% na kredite EIB-a također za infrastrukturne projekte, WBIBRD 10,51%, dok se na ostale kreditore odnosi 9,64% (KfW, OPEC, Vlada Japana, WBIDA, CEB, IFAD, SFD). Od ukupno angažiranih kreditnih

⁸ Infrastruktura obuhvata kredite za potporu sljedećim projektima: telekomunikacije, projekti za vodu, nabavke vlakova i vagona, električna energija, putna infrastruktura, sigurnost u BiH, željeznice, sanacije cesta, javni radovi, lokalno grijanje, plin, stanovanje, lokalni razvoj, transport, projekat hitne rekonstrukcije, upravljanje čvrstim otpadom itd.

⁹ Javni sektor obuhvata kredite za potporu sljedećim projektima: obrazovanje, žrtve rata, razminiranje, kulturno naslijeđe, zdravstveni sektor, projekti za prilagodavanje socijalnom sektoru, razvoj općina, EFF i RFI aranžman, pomoć izbjeglim i raseljenim licima, makrofinancijska pomoć, pomoć socijalnom sektoru, krediti za podršku proračunu, registracija nekretnina, projekti za suzbijanje pandemije Covid 19 itd.

¹⁰ Privredne djelatnosti obuhvataju kredite za potporu sljedećim projektima: lokalne inicijative, demobilizacija, farme, industrija, šumarstvo, izvozna potpora poduzećima, potpora privatizaciji banaka, trgovina i transportne olakšice, projekti za zapošljavanje, lokalne inicijative, tehnička pomoć u privatizaciji, prilagodavanje poslovnog ambijenta, krediti za privatni sektor, razvoj male poljoprivrede, razvoj i zaštita šuma itd.

sredstava iz vanjskih izvora u 2021. godini, 60,64% odnosi se na projekte usmjerene na javni sektor, 36,13% odnosi se na infrastrukturne projekte, dok je 3,23% usmjereno na projekte za gospodarske djelatnosti.

1.5. Servisiranje vanjskog duga

- *Servisirane obveze kroz razdoblje 2012.-2021. godine*

Pregled plaćenih obveza po temelju vanjskog državnog duga za razdoblje 2012. - 2021. godine, kao i vanjskog duga entiteta i jedinica lokalne samouprave, sa strukturom plaćanja glavnica i kamata, servisnih i drugih troškova prikazan je u sljedećoj tablici.

Tablica 4. Pregled plaćenih glavnica i kamata kroz razdoblje 2012. – 2021. godina¹¹ (u mil KM)

		2012	2013	2014	2015	2016	2017	2018	2019	2020	2021	
Servis vanjskog državnog duga	Glavnica	305,38	594,16	659,82	477,99	602,77	864,62	829,97	663,68	614,70	667,00	
	Kamata, servisni i drugi troškovi	107,93	90,69	101,10	103,34	120,36	118,64	125,38	130,01	129,83	105,79	
	Ukupno	413,31	684,85	760,92	581,33	723,13	983,26	955,35	793,69	744,53	772,79	
Servis vanjskog duga entiteta	Federacija BiH	Glavnica	2,79	3,30	2,44	3,76	4,02	3,26	3,89	3,17	2,57	7,24
		Kamata, servisni i drugi troškovi	2,68	2,73	2,48	2,69	2,61	2,42	2,39	2,20	2,24	2,17
		Ukupno	5,47	6,03	4,92	6,45	6,63	5,68	6,28	5,37	4,81	9,41
	Republika Srpska	Glavnica	0,00	2,53	2,81	4,30	4,90	5,67	5,67	5,67	4,22	3,91
		Kamata, servisni i drugi troškovi	0,69	0,76	0,83	0,81	0,74	0,67	8,42	16,13	16,11	16,01
		Ukupno	0,69	3,29	3,64	5,11	5,64	6,34	14,09	21,80	20,33	19,92
Servis vanjskog duga jedinica lokalne samouprave	Republika Srpska	Glavnica	0,00	0,00	0,00	0,00	0,00	0,00	0,00	0,89	2,22	
		Kamata, servisni i drugi troškovi	0,00	0,00	0,00	0,00	0,00	0,00	0,71	0,68	0,76	0,97
		Ukupno	0,00	0,00	0,00	0,00	0,00	0,00	0,71	0,68	1,65	3,19
Ukupno	419,47	694,17	769,48	592,89	735,40	995,28	976,43	821,54	771,32	805,31		

- *Servisiranje vanjskog državnog duga tijekom 2021. godine*

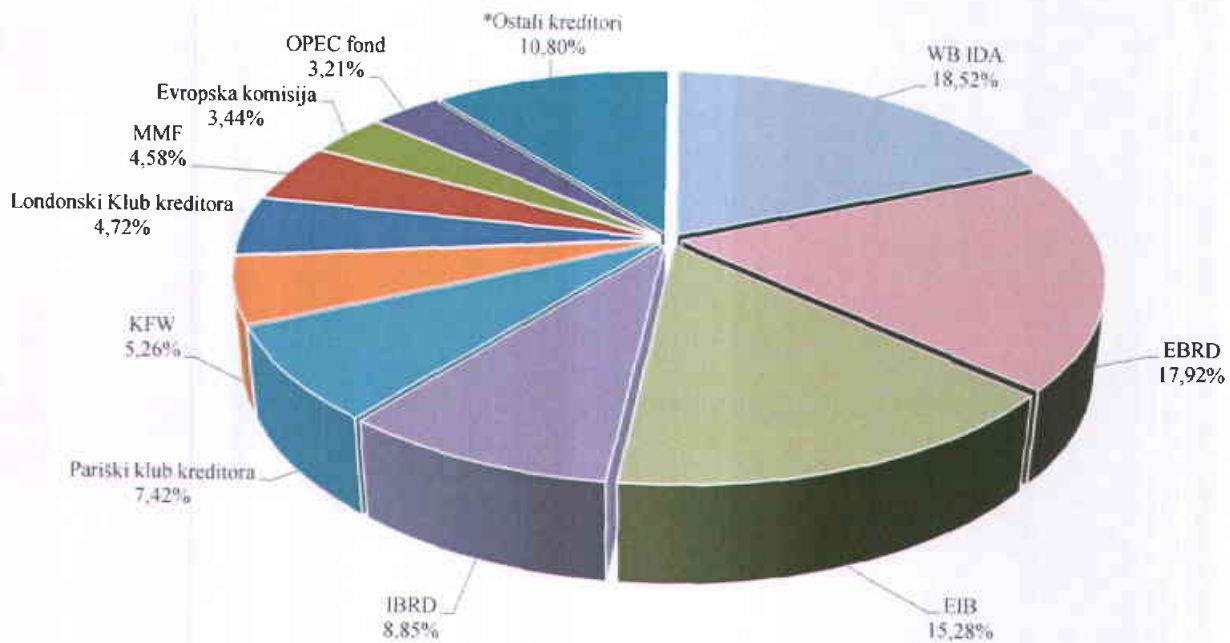
U razdoblju 01.01.-31.12.2021. godine, dospjele obveze po vanjskom državnom dugu servisirane su redovito, u ukupnom iznosu od 772,79 mil KM¹², od čega se na otplatu glavnice odnosi 667,00 mil KM ili 86,31%, na otplatu kamate, servisnih i drugih troškova 105,79 mil KM ili 13,69%.

¹¹ Navedeni pregled odnosi se na servis vanjskog državnog duga, kao i servis vanjskog duga entiteta i vanjskog duga jedinica lokalne samouprave u čijim ingerencijama je servisiranje istih.

¹² Ne sadrži servisirane obveze po kreditima zaključenim izravno od strane entiteta i jedinica lokalne samouprave, koji iste samostalno servisiraju (FBiH 9,41 mil KM, RS 19,92 mil KM i jedinice lokalne samouprave 3,19 mil KM).

Od ukupno servisiranih obveza po vanjskom državnom dugu na multilateralne kreditore se odnosi 73,56%, dok se na bilateralne kreditore odnosi 26,44%. Struktura servisiranih obveza po vanjskom državnom dugu prema kreditorima prikazana je u sljedećem grafikonu.

Grafikon 3. Udio kreditora u servisu vanjskog državnog duga



*Ostali kreditori: Vlada Španjolske, Vlada Japana, Saudijski razvojni fond, Raiffeisen bank A.G., CEB, Izvozno – uvozna banka Koreje, UniCredit Bank Austria, IFAD, Kuvajtski fond za arapski ekonomski razvoj, ERSTE Bank, Vlada Belgije i Bawag.

U ukupno servisiranom iznosu obveza, Federacija BiH učestvuje sa 516,34 milijuna KM (66,82%), Republika Srpska sa 241,83 milijuna KM (31,29%), Distrikt sa 7,12 milijuna KM (0,92%), te Institucije BiH sa 7,50 milijuna KM (0,97%).

Detaljan pregled servisiranja vanjskog državnog duga po kreditorima i nositeljima obveza za razdoblje 01.01.-31.12.2021. godine dat je u Prilogu 4.

1.6. Kreditni uvjeti, kamatna i valutna struktura vanjskog duga BiH

Pregled kreditnih uvjeta vanjskog zaduženja Bosne i Hercegovine po temelju „starog” i „novog” duga, vrsti kamate, te njihovog udjela u ukupnom vanjskom zaduženju dat je u Tablici 5.

Tablica 5. Struktura kamatnih stopa vanjskog duga BiH

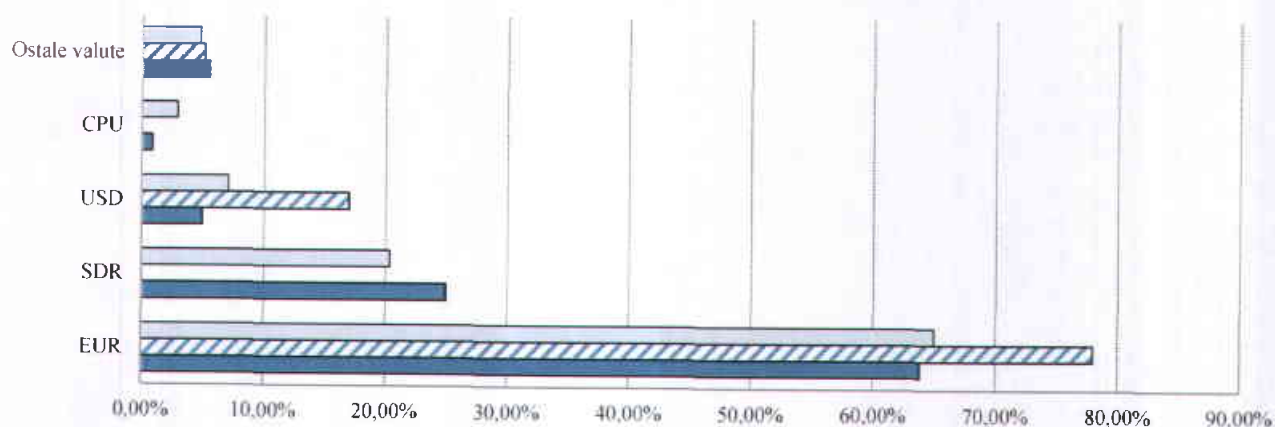
	Opis	Ukupno	u "otplati"	u "grejsu"	sa fiksnom kamatnom stopom	sa varijabilnom kamatnom stopom
Stanje vanjskog duga	Iznosi u mil KM	9.697,79	5.557,78	4.140,01	6.312,12	3.385,67
	% udio	100,00%	57,31%	42,69%	65,09%	34,91%
	Prosječna kamatna stopa	1,51%			1,89%	0,78%
Stanje "starog" vanjskog duga	Iznosi u mil KM	693,21	693,21	0,00	445,06	248,15
	% udio	100,00%	100,00%	0,00%	64,20%	35,80%
	Prosječna kamatna stopa	1,00%			1,35%	0,37%
Stanje "novog" vanjskog duga	Iznosi u mil KM	9.004,58	4.864,57	4.140,01	5.867,06	3.137,52
	% udio	100,00%	54,02%	45,98%	65,16%	34,84%
	Prosječna kamatna stopa	1,54%			1,93%	0,82%

U Grafikonu 4. prikazana je valutna struktura vanjskog duga BiH. U valutnoj strukturi ugovorenog vanjskog duga preovladavaju valute EUR, SDR¹³ i USD sa 92,38%, kao i u stanju vanjskog duga sa 93,68%.

Kada se posmatra valutna struktura izvršenog servisa vanjskog duga BiH, glavnina dospjelih obveza ili 77,98% je isplaćena u valuti EUR, 16,99% u valuti USD, dok je 5,03% realizirano u drugim valutama (po kreditima iz bilateralnih sporazuma ili prema nekim od zemalja Pariškog kluba kreditora). Od ukupnih isplaćenih obveza u valuti EUR 5,64% čine isplate obveza prema IMF-u obzirom da su obveze obračunate u valuti SDR isplaćene u valuti EUR.

¹³ SDR (Special Drawing Right) - Specijalna prava vučenja, obračunska jedinica koju koristi IMF, Svjetska banka i nekoliko drugih međunarodnih finansijskih institucija. Sastoji se od korpe valuta koju sačinjavaju (USD 41,73%, EUR 30,93%, CNY 10,92%, JPY 8,33% i GBP 8,09%).

Grafikon 4. Valutna struktura vanjskih kredita¹⁴



	EUR	SDR	USD	CPU	Ostale valute
□ Ugovoreni krediti	64,98%	20,31%	7,09%	2,91%	4,71%
▨ Servis duga	77,98%	0,00%	16,99%	0,00%	5,03%
■ Stanje duga	63,82%	24,93%	4,93%	0,88%	5,44%

*CPU- Ugovorena obračunska valuta Svjetske banke za obveze po Konsolidiranom zajmu - IBRD br. 40390, koje su u 2021. godini servisirane u USD i EUR obuhvaćene su u valutnoj strukturi izvršenog servisa duga u EUR i USD.

1.7. Pokazatelji izloženosti vanjskog duga rizicima

Pored visine duga, struktura duga predstavlja jedan od razloga nastanka financijskih kriza i nestabilnosti zbog čega je potrebno portfelj vanjskog duga posmatrati i kroz njegovu izloženost rizicima. Stoga se može reći da je, između ostalog, svrha analize strukture vanjskog duga BiH identifikacija izloženosti postojećeg portfelja vanjskog duga valutnom riziku, riziku kamatne stope i riziku refinanciranja. Parametri koji pokazuju izloženost vanjskog duga BiH navedenim rizicima prikazani su u sljedećoj tablici.

Tablica 6. Indikatori rizika vanjskog duga BiH u 2020. i 2021. godini

Indikatori rizika		2020.	2021.
Rizik kamatne stope	Udio fiksne kamatne stope (%)	62,36	65,09
	Udio varijabilne kamatne stope (%)	37,64	34,91
	Dug koji se refiksira u roku od godinu dana (% ukupnog)	41,93	39,20
	Prosječno vrijeme refiksiranja (godine)	4,51	4,63
Rizik refinanciranja	Prosječno vrijeme dospijanja (godine)	6,74	6,65
	Dug koji dospijeva u roku od godinu dana (% ukupnog)	7,67	6,96
	Prosječno vrijeme "grejs" razdoblja (godine)	6,22	6,21
Valutni rizik	Udio neEUR valuta u ukupnom stanju vanjskog duga (%)	41,33	36,18

¹⁴ Pregled valutne strukture uključuje i podatke o vanjskom dugu entiteta i Distrikta i vanjskom dugu jedinica lokalne samouprave, a u čijim ingerencijama je servisiranje istih. Ostale valute čine: JPY, KRW, CHF, KWD, SAR, CAD, SEK, DKK, GBP.

Rizik refinanciranja prikazuje ročnu strukturu duga i postotak duga koji dospijeva na naplatu u kratkom roku, rizik kamatne stope izloženost duga promjenama kamatnih stopa, a valutni rizik stupanj izloženosti strukture ukupnog duga promjenama valutnih tečajeva onih valuta koje se nalaze u portfelju duga.

Za refiksiranje vanjskog duga prosječno je potrebno 4,63 godina. Udio vanjskog duga koji se refiksira u roku od godinu dana je 39,20% ukupnog portfelja vanjskog duga, odnosno 39,20% ukupnog vanjskog duga je podložno promjenama kamatne stope. Izloženost **riziku kamatne stope** u 2021. godini je manja u odnosu na 2020. godinu, a u cilju daljeg smanjenja izloženosti ovom riziku poželjno je zaduživanje po fiksnoj kamatnoj stopi pritom vodeći računa o odnosu troška i rizika, s obzirom da je trenutno trošak varijabilne kamatne stope znatno niži od troška fiksne kamatne stope.

Prosječno vrijeme dospijeća vanjskih kredita u 2021. godini iznosi 6,65 godina i neznatno je manje u odnosu na prethodnu godinu. Indikator koji ukazuje na udio duga koji dospijeva na naplatu u sljedećoj godini u 2021. godini je neznatno niži u odnosu na 2020. godinu i iznosi 6,96%. Prosječno ugovoreno „grejs“ razdoblje u 2021. godini nije se promijenilo u odnosu na prethodnu godinu i iznosi 6,21 godina. S tim u vezi, indikatori **rizika refinanciranja** u 2021. godini nisu se značajnije promijenili u odnosu na 2020. godinu.

Uzimajući u obzir aranžman valutnog odbora kojeg sprovodi Centralna banka BiH, odnosno povezanost valute KM sa valutom EUR, 36,18% vanjskog duga podložno je promjenama valutnih tečajeva, odnosno izloženo **valutnom riziku**. U 2021. godini udio neEUR valuta u ukupnom stanju vanjskog duga u odnosu na 2020. godinu je smanjeno, odnosno smanjena je izloženost valutnom riziku.

1.8. Pregled projekata u postupku zaključivanja

Projekti u postupku zaključivanja¹⁵, obuhvataju projekte koji su u postupku inicijative za pregovore, pregovaranja sa kreditorima, postupku odobravanja od strane kreditora, te projekte koji su zaključeni i nalaze se u postupku ratifikacije na dan 31.12.2021. godine. Projekti u postupku zaključivanja odnose se na projekte koji će se financirati iz vanjskih kredita čiji je zajmoprimatelj Ministarstvo financija i trezora BiH u ime Bosne i Hercegovine (projekti po temelju vanjskog državnog duga), te ne uključuju projekte po temelju vanjskog duga entiteta i Distrikta. Vanjski krediti koji se nalaze u postupku zaključivanja zaključno sa 31.12.2021. godine odnose se na financiranje projekata iz oblasti zdravstva, putne, vodovodne i komunalne infrastrukture, projekte poljoprivrednog razvoja i ruralnih poduzeća, kao i podrške zapošljavanju (Prilog 5).

Ukupna vrijednost projekata planiranih za kreditno financiranje iz vanjskih izvora na dan 31.12.2021. godine iznosi 2.751,80 mil KM, od čega se na Federaciju BiH odnosi 78,44%, na Republiku Srpsku 19,32%, te na Distrikt 2,24%. Navedeni projekti se planiraju financirati uglavnom iz multilateralnih izvora odnosno 95,95% (EBRD, EIB, WB, CEB, IFAD, OFID), dok se 4,05% planira financirati iz bilateralnih izvora (KfW i KWT).

Od ukupne vrijednosti projekata planiranih za kreditno financiranje iz vanjskih izvora, na infrastrukturne projekte se odnosi 87,11%, na projekte za gospodarske djelatnosti 8,19%, te na projekte za javni sektor 4,70%. U valutnoj strukturi vanjskih kredita koji se planiraju koristiti za financiranje projekata koji su u postupku zaključivanja preovladava valuta EUR sa 90,72%.

1.9. Projekcija stanja i obveza vanjskog duga BiH za razdoblje 2022.-2024. godine

Projekcija stanja i servisa vanjskog duga BiH za razdoblje 2022.-2024. godina urađena je na način da uključuje vanjske kredite koji se vode u bazi podataka za javni dug Ministarstva financija i trezora BiH na dan 31.12.2021. godine, odnosno postojeća kreditna zaduženja, te kredite koji su u postupku zaključivanja u Ministarstvu financija i trezora BiH na dan 31.12.2021. godine (Tablica 7a.).

¹⁵ Izvor: Ministarstvo financija i trezora BiH. Sektor za odnose sa finansijskim institucijama

Tablica 7-a. Projekcija stanja i obveza vanjskog duga BiH (u mil KM)

Opis	2022.	2023.	2024.
Stanje vanjskog duga BiH	10.511,59	10.561,89	10.218,51
Stanje vanjskog državnog duga	9.484,92	9.875,19	9.545,56
Stanje vanjskog duga entiteta	1.001,28	660,84	650,52
Stanje vanjskog duga jedinica lokalne samouprave	25,39	25,86	22,43
Ukupno obveze servisiranja vanjskog duga BiH	841,96	1.563,79	1.279,81
Obveze vanjskog državnog duga	780,18	1.181,28	1.235,62
Obveze vanjskog duga entiteta	57,39	378,17	39,97
Obveze vanjskog duga jedinica lokalne samouprave	4,39	4,34	4,22

Udio projiciranih obveza po temelju vanjskog državnog duga u odnosu na projicirana kretanja neto prihoda na JR Uprave za neizravno oporezivanje, iz kojih se servisiraju inoobveze, daje se kroz sljedeći tablični pregled:

Tablica 7-b. Projekcija obveza po temelju servisiranja vanjskog državnog duga/projekcija neto prihoda na JR UNO

Opis	2022.	2023.	2024.
Neto prihodi od neiz. poreza na JR UNO (u mil KM) ¹⁶	6.590,40	6.771,30	6.981,90
Servisiranje vanjskog državnog duga BiH ¹⁷ / Neto prihodi od neizravnih poreza na JR UNO (u %)	11,84%	17,45%	17,70%

1.10. Zaduženost nevladinog sektora

Informacija o stanju javne zaduženosti Bosne i Hercegovine ima za predmet javnu zaduženost, te podaci o zaduženosti nevladinog sektora nisu uključeni u ukupan iznos stanja vanjskog duga, ali se zbog obuhvatnosti i transparentnosti raspoloživih podataka ukupne zaduženosti Bosne i Hercegovine navode kao poseban dio Informacije.

Stanje nevladinog vanjskog duga na dan 30.09.2021. godine iznosi 5.870,05 mil KM¹⁸. Po evidenciji koju Centralna banka BiH dostavlja Ministarstvu financija i trezora, podaci o stanju zaduženosti nevladinog sektora su izraženi u valuti KM po NACE klasifikaciji djelatnosti dužnika.

U Prilogu 6 naveden je kvartalni analitički prikaz stanja nevladinog vanjskog duga za razdoblje 31.12.2020. – 30.9.2021. godine.

¹⁶ Izvor: Uprava za neizravno oporezivanje – Odjel za makroekonomsku analizu, Projekcije prihoda od neizravnih poreza za razdoblje 2021-2024 – OMA bilten 197/198, stu/pros 2021. godine.

¹⁷ Ne uključuje obveze po osnovu servisa vanjskog duga entiteta i vanjskog duga jedinica lokalne samouprave.

¹⁸ Izvor: Centralna banka BiH (na osnovu Uputstva o prikupljanju podataka i vođenju evidencije nevladinog vanjskog duga, Centralna banka BiH dostavlja Ministarstvu financija i trezora BiH podatke o nevladinom vanjskom dugu).

2. UNUTARNJA ZADUŽENOST BOSNE I HERCEGOVINE

2.1. Stanje unutarnjeg duga

Prema podacima kojima raspolaže Ministarstvo financija i trezora BiH, a koje su prikazani u Tablici 8, unutarnja zaduženost BiH na dan 31.12.2021. godine iznosi **3.118,24 mil KM**¹⁹.

Tablica 8. Stanje unutarnje zaduženosti Bosne i Hercegovine na dan 31.12.2021. godine (u mil KM)

Vrsta obveza	Nositelj obveza			Ukupno
	Bosna i Hercegovina			
Izravni i neizravni unutarnji državni dug				0,00
	Federacija BiH	Republika Srpska	Distrikt	
Stara devizna štednja	6,54	30,33	0,00	36,87
Ratna potraživanja	74,54	215,20	0,00	289,74
Opće obveze ²⁰	0,00	1,38	0,00	1,38
Dugoročne obveznice	630,00	999,51	0,00	1.629,51
Dug po trezorskim zapisima	50,00	0,00	0,00	50,00
Obveze po kreditima	0,00	184,55	1,12	185,67
Refund. poreza općina, i fond. po temelju izmirenja poreza putem obveznica	0,00	0,47	0,00	0,47
Aktivirana jamstva	0,00	1,45	0,00	1,45
Ukupno dug vlada entiteta/Distrikta:	761,08	1.432,89	1,12	2.195,09
	Dug kantona			
	Federacija BiH	Republika Srpska	Distrikt	
Obveze po kreditima	226,18	0,00	0,00	226,18
Dugoročne obveznice	16,29	0,00	0,00	16,29
Ukupno dug kantona	242,47	0,00	0,00	242,47
	Dug gradova			
	Federacija BiH	Republika Srpska	Distrikt	
Obveze po kreditima	39,30	200,61	0,00	239,91
Dugoročne obveznice	0,00	14,95	0,00	14,95
Ukupno dug gradova	39,30	215,56	0,00	254,86
	Dug opština			
	Federacija BiH	Republika Srpska	Distrikt	
Obveze po kreditima	36,34	105,91	0,00	142,25
Dugoročne obveznice	0,00	44,29	0,00	44,29
Ukupno dug općina	36,34	150,20	0,00	186,54
	Dug fondova			
	Federacija BiH	Republika Srpska	Distrikt	
Dug fondova socijalne sigurnosti	0,00	194,81	0,00	194,81
	Dug javnih poduzeća			
	Federacija BiH	Republika Srpska	Distrikt	
Unutarnji dug javnih poduzeća	44,47	0,00	0,00	44,47
UNUTARNJA ZADUŽENOST	1.123,66	1.993,46	1,12	3.118,24

¹⁹ Izvor podataka: Federalno ministarstvo financija, Ministarstvo financija Republike Srpske, Direkcija za financije Brčko Distrikta BiH. (Preliminarni podaci)

U ukupnom iznosu unutarnje zaduženosti na dan 31.12.2021. godine, Federacija BiH sudjeluje sa 36,04%, Republika Srpska 63,93%, te Distrikt sa 0,03%.

2.1.1. Izravni i neizravni unutarnji državni dug

Na dan 31.12.2021. godine nije bilo izravnog ni neizravnog unutarnjeg duga po kojem je država nositelj obveza.

2.1.2. Unutarnji dug vlada entiteta i Distrikta

Struktura unutarnjeg duga vlada entiteta i Distrikta obuhvaća:

- obveze po osnovi stare devizne štednje, ratnih potraživanja, općih obveza,
- obveze po osnovi izdatih vrijednosnih papira (dugoročnih i kratkoročnih),
- obveze po osnovi kreditnih zaduženja u zemlji,
- obveze po osnovi refundacije poreza, aktiviranih jamstava

2.1.2.1. Stara devizna štednja

Od početka verifikacije do 31.12.2021. godine verificirano je 1.745,18 mil KM obveza po temelju računa stare devizne štednje, što predstavlja oko 91,85% procijenjenih obveza po ovoj osnovi. Do 31.12.2021. godine entiteti i Distrikt su gotovinski isplatili 198,03 mil KM, a emitovali su obveznice po osnovi računa stare devizne štednje u iznosu od 1.547,15 mil KM. Na taj iznos su obračunate i kamate u iznosu 107,26 mil KM. Do 31.12.2021. godine otplaćeno je 1.521,80 mil KM obveza po osnovi glavnice i 107,09 mil KM obveza po osnovi kamate.

2.1.2.2. Obveze po osnovi ratnih potraživanja

Po ovoj osnovi Federacija BiH je emitovala četiri emisije obveznica u iznosu 195,42 mil KM s rokom dospijeca 14 godina, „grace“ razdobljem od 9 godina uz kamatnu stopu 2,50%, u iznosu 57,96 mil KM kamate.

Republika Srpska je emitovala petnaest emisija obveznica u iznosu 451,72 mil KM, s rokom dospijeca 13 do 15 godina, „grace“ razdobljem 3 do 5 godina i uz kamatnu stopu 1,50% u iznosu 61,86 mil KM.

2.1.2.3. Opće obveze

Na dan 31.12.2021. godine opće obveze Republike Srpske iznose 1,38 mil KM, a čine ih: obveze prema dobavljačima 0,49 mil KM, obveze po izvršnim sudskim odlukama 0,89 mil KM.

2.1.2.4. Dugoročno zaduženje emisijom obveznica

Na temelju Zakona o dugu, zaduživanju i jamstvima u Federaciji Bosne i Hercegovine²¹, kao i Odluke o uvjetima i procedurama emisije obveznica Federacije BiH²², a u cilju prikupljanja sredstava za financiranje izdataka utvrđenih proračunom Federacije BiH, Vlada Federacije BiH je u tijeku 2021. godine donijela tri odluke o zaduživanju Federacije BiH putem emisije obveznica, u nominalnom iznosu 90,00 mil KM s rokom dospelja od 6 do 10 godina i kamatnom stopom od 0,75% do 1,05%. Stanje duga po ovoj osnovi na dan 31.12.2021. godine iznosi 630,00 mil KM.

Na temelju Zakona o zaduživanju, dugu i jamstvima Republike Srpske²³ i Odluke o dugoročnom zaduživanju Republike Srpske za 2021. godinu²⁴, a u svrhu obezbjeđenja sredstava za namjene propisane člankom 14. Zakona o zaduživanju, dugu i jamstvima Republike Srpske, vlada Republike Srpske u tijeku 2021. godine emitovala je dvije emisije dugoročnih obveznica u nominalnom iznosu 44,86 mil KM, s rokom dospelja 7 i 10 godina i kamatnom stopom 2,70% i 3,00%. Stanje duga po temelju emitiranih dugoročnih obveznica na dan 31.12.2021. godine iznosi 999,51 mil KM.

U Prilogu 7 dat je pregled stanja duga po emitovanim obveznicama Vlade Federacije BiH i Vlade Republike Srpske na dan 31.12.2021. godine.

2.1.2.5. Trezorski zapisi entiteta

U tijeku 2021. godine, a na temelju Zakona o dugu, zaduživanju i jamstvima u Federaciji BiH, Vlada Federacije BiH je donijela dvije odluke o zaduživanju Federacije BiH putem emisije trezorskih zapisa u

²¹ Zakon o dugu, zaduživanju i jamstvima u Federaciji Bosne i Hercegovine ("Službene novine Federacije BiH", br. 86/07, 24/09, 44/10 i 30/16).

²² Odluka o uvjetima i procedurama emisije obveznica Federacije Bosne i Hercegovine („Službene novine Federacije BiH“, broj 31/12).

²³ Zakon o zaduživanju, dugu i jamstvima Republike Srpske („Službeni glasnik Republike Srpske“, br. 71/12, 52/14 i 114/17)

²⁴ Odluka o dugoročnom zaduživanju Republike Srpske za 2021. godinu ("Službeni glasnik Republike Srpske" br. 131/20)

nominalnom iznosu 100,00 mil KM²⁵, s rokom dospijeca 6 i 12 mjeseci uz kamatnu stopu od -0,002% do 0,014%.

Sredstva prikupljena emisijom trezorskih zapisa služe za financiranje izdataka utvrđenih Proračunom Federacije BiH za 2021. godinu. Stanje duga na dan 31.12.2021. godine po ovoj osnovi iznosi 50,00 mil KM.

Na temelju Zakona o zaduživanju, dugu i jamstvima Republike Srpske, kao i Uredbe o uvjetima, postupku emisije i elementima primarnog tržišta trezorskih zapisa, Odluke o kratkoročnom zaduživanju Republike Srpske emisijom trezorskih zapisa za 2021. godinu²⁶, a u cilju obezbjeđenja sredstava za namjene propisane člankom 13. Zakona o zaduživanju, dugu i jamstvima Republike Srpske, Ministar financija Republike Srpske je u 2021. godini donio četiri rješenja o emisiji šestomjesečnih trezorskih zapisa Republike Srpske, u iznosu od 115,32 mil KM²⁷, uz kamatnu stopu od 0,36% do 1,50%. Na dan 31.12.2021. godine Vlada Republike Srpske nema duga po ovom temelju.

Pregled emitiranih trezorskih zapisa Vlade Federacije BiH i Vlade Republike Srpske u 2021. godini prikazan je u Prilogu 8.

2.1.2.6. Obveze po kreditima

U tijeku 2021. godine vlade Federacije BiH, Republike Srpske i Distrikta nisu se zaduživale po osnovi dugoročnih kredita.

Kreditno zaduženje Vlade Republike Srpske kod banaka u BiH na dan 31.12.2021. godine iznosi 184,55 mil KM, od čega su izravne obveze Vlade Republike Srpske po kreditima 164,53 mil KM, 5,17 mil KM na preuzete obveze PIO RS, koji je 01.01.2016.godine ušao u trezorski sustav poslovanja, 0,77 mil KM obveze UKC i 14,08 mil KM obveze FZO.

Pregled kreditnog zaduženja Vlade Republike Srpske na dan 31.12.2021. godine dat je u Prilogu 9.

²⁵ Izvor podataka: Sarajevska burza (www.sase.ba)

²⁶ Odluka o kratkoročnom zaduživanju Republike Srpske emisijom trezorskih zapisa za 2021. godinu („Službeni glasnik Republike Srpske“, br. 131/20)

²⁷ Izvor podataka: Banjalučka burza (www.blberza.com)

Kreditno zaduženje Distrikta po komercijalnom kreditu kod Hypo Alpe Adria Bank a.d. Banja Luka, na dan 31.12.2021.godine iznosi 1,12 mil KM, a odnosi se na Ugovor o projektiranju i izgradnji sustava za prečišćavanje vode rijeke Save u vodu za piće. Rok otplate kredita je 15 godina, uz kamatnu stopu 6m EURIBOR i kamatnu maržu od 2,6% godišnje.

2.1.2.7. Refundacija poreza općinama i fondovima po osnovi izmirenja poreza putem obveznica Republike Srpske

Vlada Republike Srpske je donijela Uredbu o izmirenju poreskih obveza putem obveznica Republike Srpske, kojom se uređuju uvjeti i postupak za izmirenje dospjelih poreskih obveza, nastalih do 31.12.2007. godine, a odnose se na porezne obveze čija je naplata u nadležnosti Republike Srpske.²⁸ Stanje duga po toj osnovi na dan 31.12.2021. godine iznosi 0,47 mil KM.

2.1.2.8. Obveze po temelju aktiviranih jamstava

Na temelju izdanog jamstva, Republika Srpska je preuzela obvezu vraćanja kredita za „Nikola Tesla“ d.o.o. u iznosu od 5 mil KM uz rok otplate 10 godina, „grace“ razdoblje 1 godina i uz kamatnu stopu 4,60%. Stanje duga po ovom temelju iznosi 1,45 mil KM.

2.1.3. Unutarnji dug općina, gradova i kantona

Unutarnji dug općina, gradova i kantona se odnosi na dug nastao po osnovi zaduženja kod komercijalnih banaka u zemlji i po osnovi emisije obveznica.

Prema podacima kojima raspolaže Ministarstvo financija i trezora BiH²⁹, stanje duga na dan 31.12.2021. godine po ovoj osnovi iznosi 683,87 mil KM od čega dug po osnovi izdatih obveznica iznosi 75,53 mil KM, a dug po temelju kreditnih zaduženja 608,34 mil KM, što je prikazano u Prilogu 10.

²⁸Poreske obveze se izmiruju obveznicama po nominalnoj vrijednosti u tijeku „grace“ razdoblja, prije dospijeca glavnice, a nakon isteka „grace“ razdoblja poreske obveze se mogu izmiriti obveznicama samo u iznosima koji odgovaraju iznosu neatplaćenog glavnog duga po obveznicama. Uredba se odnosi na obveznice Republike Srpske emitovane za izmirenje obveza po unutarnjem dugu, odnosno općih obveza i obveza po osnovi materijalne i nematerijalne štete nastale u razdoblju ratnih djelovanja.

²⁹ Odredbama Zakona o zaduživanju, dugu i jamstvima BiH, kao i podzakonskim aktima regulirano je da, na temelju informacija, odnosno dokumentacije koju dostavljaju entiteti i Distrikt, Ministarstvo financija i trezora BiH vodi evidencije u vezi sa cjelokupnim dugom i jamstvima entiteta, uključujući i dug i jamstva kantona, gradova i općina, te dug i jamstva Distrikta.

2.1.4. Dug fondova socijalne sigurnosti

Narodna skupština Republike Srpske donijela je Odluku o neizravnom zaduženju Republike Srpske za račun fondova socijalne sigurnosti i javne zdravstvene ustanove³⁰ i to za: Fond zdravstvenog osiguranja, Javni fond za dječiju zaštitu i Univerzitetski klinički centar Banja Luka.

Stanje duga fondova po ovom temelju na dan 31.12.2021. godine iznosi 194,81 mil KM i to: izravni dug 193,52 mil KM i neizravni dug 1,29 mil KM.

2.1.5. Dug javnih poduzeća

Unutarnji dug javnih poduzeća u većinskom vlasništvu Vlade Federacije BiH na dan 31.12.2021. godine iznosi 44,47 mil KM, a odnosi se na dug JP Autoceste FBiH.

2.2. Stanje unutarnjeg duga kroz razdoblje

Unutarnja zaduženost na dan 31.12.2021. godine je za 10,78% manja u odnosu na 2020. godinu, dok je u 2020. godini bila veća za 13,89 % u odnosu na 2019. godinu. Prema projekcijama entitetskih ministarstava financija i Direkcije za financije Brčko distrikta³¹ unutarnji dug bi trebao imati tendenciju smanjenja u naredne tri godine, što je prikazano u sljedećoj tablici.

Tablica 9. Stanje unutarnjeg duga i projekcije stanja u razdoblju 2012 – 2024. godina

Godina	Federacija BiH	Republika Srpska	Distrikt	Ukupno
2012.	1.560,42	1.731,94	40,03	3.332,39
2013.	957,62	2.029,31	31,57	3.018,50
2014.	1.109,05	2.168,04	20,95	3.298,04
2015.	1.263,55	2.265,03	9,45	3.538,03
2016.	1.273,87	2.272,64	4,11	3.550,62
2017.	1.148,50	2.002,53	3,56	3.154,59
2018.	1.083,39	1.815,36	2,98	2.901,73
2019.	1.093,07	1.973,01	2,39	3.068,47
2020.	1.185,88	2.307,07	1,77	3.494,72
2021.	1.123,66	1.993,46	1,12	3.118,24
2022.	1.119,70	1.870,50	0,50	2.990,70
2023.	1.089,30	1.651,90	0,00	2.741,20
2024.	1.070,90	1.890,90	0,00	2.961,80

³⁰ Odluka Narodne skupštine Republike Srpske („Službeni glasnik Republike Srpske“, broj: 99/11).

³¹ Izvor: Nacrt ERP BiH 2022-2024. godina (februar 2022. godine)

3. JAMSTVA PO TEMELJU VANJSKE I UNUTARNJE ZADUŽENOSTI BOSNE I HERCEGOVINE

3.1. Vanjska državna jamstva

Imajući u vidu da izdata jamstva države ne predstavljaju dug Bosne i Hercegovine već potencijalni dug, koji će biti plaćen u slučaju neizmirivanja obveza od strane krajnjeg korisnika, iste nisu uključene u ukupno stanje javne zaduženosti.

Zakonom o zaduživanju, dugu i jamstvima BiH (poglavlje IV Zakona), između ostalog, definirana je i svrha izdavanja državnog jamstva, po kojoj Bosna i Hercegovina može izdati jamstvo namijenjeno financiranju kapitalnih investicija, ili za provođenje prioritetnog projekta koji je od značaja za ekonomsku stabilnost zemlje.

U dosadašnjem razdoblju dospjele obveze po izdatim vanjskim državnim jamstvima su pravodobno izvršavane od strane krajnjih korisnika.

Tablica 10. Stanje duga po izdatim vanjskim državnim jamstvima na dan 31.12.2021. godine

Kreditor	Zajmoprimatelj	Davatelj jamstva	Namjena kredita	Ugovoreni iznos u izvornoj valuti u mil EUR	Ugovoreni iznos u mil KM	Status jamstva na dan 31.12.2021. godine	Angažirano do 31.12.2021. u mil KM	Stanje duga po jamstvu u mil KM
EBRD	JP „Vodovod i kanalizacija a.d.Bijeljina“	BiH Podjamstvo RS	Kanalizacioni sustav Bijeljina	4,99	9,78	Efektivna	9,78	3,30
EBRD	JP „Autoputevi Republike Srpske“ Banja Luka	BiH Podjamstvo RS	Cesta od Banja Luke do Doboja Faza-I	194,98	381,34	Efektivna	381,34	183,59
EBRD	JP „Autoputevi Republike Srpske“ Banja Luka	BiH Podjamstvo RS	Koridor Vc-dio u RS-u	70,00	136,91	Efektivna	135,18	126,08
EBRD	Toplana a.d. Prijedor	BiH Podjamstvo RS	Centralno grijanje	7,00	13,69	Efektivna	13,69	9,13
UKUPNO				276,97	541,72		539,99	322,10

3.2. Jamstva entiteta i Distrikta

Na temelju dostavljenih podataka od strane entitetskih ministarstava financija, u Prilogu 11 naveden je pregled stanja duga po temelju izdatih jamstava Federacije BiH, kantona, općina i gradova u Federaciji BiH zaključno sa 31.12.2021. godine, a u Prilogu 12. pregled jamstava Vlade Republike Srpske (odobrena, povučena kreditna sredstva i stanje duga) na dan 31.12.2021. godine.

4. JAVNA ZADUŽENOST BOSNE I HERCEGOVINE

4.1. Stanje javne zaduženosti na dan 31.12.2021. godine

Javna zaduženost Bosne i Hercegovine na dan 31.12.2021. godine iznosi **12.816,03 mil KM**.

U Tablici 11. je prikazano stanje javnog, vanjskog i unutarnjeg duga, kao i njihova alokacija na Federaciju BiH, Republiku Srpsku, Distrikt i Institucije BiH na dan 31.12.2021. godine.

Tablica 11. Stanje javne zaduženosti Bosne i Hercegovine na dan 31.12.2021. godine (u mil KM)

	Stanje javnog, vanjskog i unutarnjeg duga na dan 31.12.2021.	od toga:							
		Federacija BiH	%	Republika Srpska	%	Distrikt	%	Institucije BiH	%
Javni dug	12.816,03	6.546,64	51,08	6.157,38	48,04	49,26	0,39	62,75	0,49
Vanjski dug	9.697,79	5.422,98	55,92	4.163,92	42,94	48,14	0,49	62,75	0,65
Unutarnji dug	3.118,24	1.123,66	36,03	1.993,46	63,93	1,12	0,04	0,00	0,00

Javna zaduženost BiH u 2021. godini u odnosu na 2020. godinu se povećala za 623,05 mil KM ili 5,11 %. Udio vanjskog duga u strukturi ukupne javne zaduženosti u 2021. godini je 75,67%, dok je udio unutarnjeg duga 24,33%.

Bosna i Hercegovina ima rejting B sa stabilnim izgledima, koji je dodijelila rejting kuća S&P, te rejting B3 sa stabilnim izgledima dodijeljen od rejting kuće Moody's.

4.2. Stanje javne zaduženosti kroz razdoblje

Stanje javne zaduženosti u razdoblju 2012-2021. godina prikazano je u sljedećoj tablici.

Tablica 12. Stanje javne zaduženosti u razdoblju 2012 – 2021. godina

Godina		2012	2013	2014	2015	2016	2017	2018	2019	2020	2021
Javni dug BiH	u mil KM	10.487,87	10.427,32	11.516,31	11.949,10	12.098,21	11.007,54	11.106,64	11.211,24	12.192,98	12.816,03
Povećanje/smanjene javnog duga BiH u odnosu na prethodnu godinu	u mil KM	512,36	-60,55	1.088,99	432,79	149,11	-1.090,67	99,10	104,60	981,74	623,05
	u %	5,14%	-0,58%	10,44%	3,76%	1,25%	-9,02%	0,90%	0,94%	8,76%	5,11%

Grafikon 5. Kretanje zaduženosti kroz razdoblje 2012. - 2021. godine



4.3. Pokazatelji zaduženosti po temelju javnog duga

Pregled pokazatelja javne zaduženosti za razdoblje 2019-2021. godina dat je u sljedećoj tablici.

Tablica 13. Osnovni pokazatelji zaduženosti BiH 2019-2021. godina

Opis	2019.	2020.	2021.
Stanje javnog duga (u mil KM)	11.211,24	12.192,98	12.816,03
Stanje vanjskog duga (u mil KM) ³²	8.142,77	8.698,26	9.697,79
Stanje unutarnjeg duga (u mil KM)	3.068,47	3.494,72	3.118,24
Servis vanjskog duga (u mil KM)	821,54	771,32	805,31
BDP (u mil KM) ³³	36.527,05	35.435,75	36.806,00
Neto prihodi od neizravnih poreza (u mil KM) ³⁴	6.135,60	5.565,60	6.399,70
Izvoz roba i usluga (u mil KM) ³⁵	14.319,53	11.819,61	13.928,00
Stanje javnog duga/BDP	30,69%	34,41%	34,82%
Stanje vanjskog duga/BDP	22,29%	24,55%	26,35%
Stanje unutarnjeg duga/BDP	8,40%	9,86%	8,47%
Servis vanjskog duga/BDP	2,25%	2,18%	2,19%
Servis vanjskog državnog duga ³⁶ /Neto prihodi od neizravnih poreza na JR UNO	12,94%	13,38%	12,08%
Stanje vanjskog duga/Izvoz roba i usluga	56,86%	73,59%	69,63%
Servis vanjskog duga/Izvoz roba i usluga	5,74%	6,53%	5,78%

³² Podaci o stanju vanjskog duga BiH za 2019. i 2020. godinu su konačni.

³³ Izvor: za 2019. i 2020. godinu Agencija za statistiku BiH, Saopćenje od 04.10.2021. godine; za 2021. godinu Direkcija za ekonomsko planiranje, Dokument okvirnog proračuna, Makroekonomski pokazatelji za razdoblje 2019-2024. godine, rujan 2021. godine

³⁴ Izvor: UNO – Odjel za makroekonomsku analizu, za 2019. godinu OMA bilten br. 185/186 stu/pro 2020. godine, za 2020. i 2021. godinu OMA bilten br. 197/198 stu/pro 2021. godine.

³⁵ Izvor: za 2019. i 2020. godinu Agencija za statistiku BiH, Saopćenje od 04.10.2021. godine; za 2021. godinu Direkcija za ekonomsko planiranje, Dokument okvirnog proračuna, Makroekonomski pokazatelji za razdoblje 2019-2024. godine, rujan 2021. godine.

³⁶ Ne sadrži servisirane obveze po kreditima zaključenim izravno od strane entiteta i jedinica lokalne samouprave, koje se ne servisiraju iz neto prihoda od neizravnih poreza.

SAŽETAK

- Stanje javne zaduženosti Bosne i Hercegovine na dan 31.12.2021. godine iznosi 12.816,03 mil KM, od čega se na vanjski dug odnosi 9.697,79 mil KM ili 75,67%, a na unutarnji dug 3.118,24 mil KM ili 24,33% javne zaduženosti.
- U odnosu na 31.12.2020. godine javni dug se povećao za 623,05 mil KM ili 5,11%, s tim da se vanjski dug povećao za 999,53 mil KM ili 11,49%, dok se unutarnji dug smanjio za 376,48 mil KM ili 10,77%. U ukupnom stanju javne zaduženosti Federacija BiH učestvuje sa 51,08%, Republika Srpska sa 48,04%, Institucije BiH sa 0,49% i Distrikt sa 0,39%.
- Udio javnog duga Bosne i Hercegovine u Bruto društvenom proizvodu (BDP) u 2021. godini iznosi 34,82%.
- Kada se posmatra struktura vanjskog duga po kreditorima najveće udio u stanju vanjskog duga imaju Svjetska banka – IDA i IBRD sa 28,26%, Europska investicijska banka sa 21,67%, Međunarodni monetarni fond sa 9,52%, Euroobveznice Republike Srpske 9,44%, Europska banka za obnovu i razvoj sa 7,24%, Pariški klub kreditora 5,18% i Europska komisija 3,93%, a što predstavlja 85,24% ukupnog stanja vanjskog duga.
- Servis vanjskog duga BiH u 2021. godini iznosi 805,31 mil KM od čega se na glavnice odnosi 680,37 mil KM ili 84,49%, a na kamatu 124,94 mil KM ili 15,51%. U ukupnom iznosu servisa vanjskog duga BiH Federacija BiH učestvuje sa 65,29%, Republika Srpska sa 32,90%, dok Institucije BiH i Distrikt učestvuju sa 0,93%, odnosno 0,88%.

PRILOG 1

Analitički pregled vanjskog duga Bosne i Hercegovine zaključno sa 31.12.2021. godine

(u KM)³⁷

Kreditori po projektima	Ugovoreno	Angažirano	Neangažirano	Stanje duga
Vanjski državni dug				
Razvojna banka Vijeća Europe (CEB)	236.252.982	206.653.527	29.599.455	171.584.285
Socijalni i stambeni fond za raseljene	15.646.640	15.646.640	0	3.862.764
Primarna zdravstvena zaštita	11.872.341	11.872.341	0	3.817.096
Primarna zdravstvena zaštita	9.239.341	9.239.341	0	1.781.651
Državni zatvor	37.747.519	37.747.519	0	35.181.495
Jačanje zdravstvenog sektora - faza II	17.993.636	17.993.636	0	15.049.342
Zatvaranje kolektivnih centara	117.349.800	109.264.475	8.085.325	108.224.756
Socijalni program stambenog zbrinjavanja u BiH	4.889.575	4.889.575	0	3.667.181
Plava voda regionalna vovooopskrba	21.514.130	0	21.514.130	0
Europska banka za obnovu i razvoj (EBRD)	2.274.488.426	1.287.390.324	987.098.102	679.375.304
Kanalizacioni sustav Bijeljina	13.683.387	13.683.387	0	1.140.282
Projekat rekonstrukcije puteva	146.298.467	146.298.467	0	6.740.693
Koridor Vc	400.945.150	400.945.150	0	94.411.392
Petlja Mahovljani	38.826.461	38.826.461	0	9.800.591
Gasifikacija SBK	28.954.176	28.954.176	0	7.391.083
Projekat obilaznice Brčko	54.172.523	54.172.523	0	30.892.134
Gradske saobraćajnice Sarajevo	41.613.102	41.613.102	0	19.662.573
Vodooopskrba Čapljine	9.779.035	9.779.035	0	5.025.163
Projekat vodovod Visoko	8.801.235	8.798.809	2.426	7.728.582
Projekat koridor Vc 2	156.466.400	139.026.713	17.439.687	120.353.491
Projekat koridor Vc - nastavak	148.643.080	148.643.080	0	126.245.237
Projekat vodoopskrbe Gradačac	11.734.980	10.196.162	1.538.818	8.584.795
Sarajevo voda	48.895.750	17.222.465	31.673.285	16.239.484
Ceste FBiH - Popravka nakon poplava	127.128.950	40.310.925	86.818.025	36.552.490
Projekat regionalni vodovod Plava voda	21.514.130	288.395	21.225.735	237.770
Luka Brčko	19.558.300	591.671	18.966.629	551.877
Projekat regionalna deponija otpada Živinice	9.779.150	5.189.014	4.590.136	5.189.014
Projekat javnog prijevoza Sarajevo	29.337.450	5.775.532	23.561.918	5.553.396
Projekat koridor Vc dio 3	352.049.400	145.112.030	206.937.370	145.112.030
Projekat javnog prevoza Sarajevo dio 2	39.116.600	391.166	38.725.434	391.166
Projekat gradskih saobraćajnica	58.674.900	586.749	58.088.151	586.749
Projekat koridor Vc obilaznica Doboj	410.724.300	30.594.146	380.130.154	30.594.146
Kreditna linija Agenciji za osiguranje depozita	58.674.900	0	58.674.900	0
Projekat javnog prijevoza Sarajevo dio 3	19.558.300	195.583	19.362.717	195.583
Projekat energetske efikasnosti bolnice u Zenici	19.558.300	195.583	19.362.717	195.583

³⁷ Preračun podataka u KM izvršen po srednjem tečaju - tečajna lista broj 259 CB BiH od 31.12.2021. godine.

ERSTE banka (EBA)	16.835.660	16.835.660	0	10.887.574
Oprema za bolnicu Nevesinje	4.139.266	4.139.266	0	730.459
Bolnice Unsko-sanskog Kantona	12.696.394	12.696.394	0	10.157.115
Europska komisija (EK)	684.540.500	440.061.750	244.478.750	381.386.850
Makrofinancijska pomoć II	195.583.000	195.583.000	0	136.908.100
Makrofinancijska pomoć III	488.957.500	244.478.750	244.478.750	244.478.750
Europska Investicijska banka (EIB)	3.310.159.552	2.620.646.268	689.513.284	2.101.668.017
Putevi	5.509.422	5.509.422	0	1.014.894
Putevi	110.504.395	110.504.395	0	21.451.132
Banja Luka - Gradiška	127.128.950	127.128.950	0	70.255.472
Željeznice 2	168.201.380	168.201.380	0	124.054.301
Sanacija puteva u RS	78.233.200	78.233.200	0	41.620.062
Električna energija 2	176.308.108	176.308.108	0	134.931.971
Sanacija puteva u FBiH	97.791.500	97.791.500	0	53.380.631
Vodovod i kanalizacija u FBiH	117.349.800	83.318.357	34.031.443	80.039.769
Koridor V c	146.687.250	146.687.250	0	112.385.001
Mala i srednja poduzeća	97.783.437	97.783.437	0	22.341.112
Voda i sanitacija za RS	97.791.500	85.782.704	12.008.796	85.552.606
Bolnice u RS	195.583.000	194.502.598	1.080.402	186.027.334
Hitna pomoć u slučaju poplava	107.570.650	107.570.371	279	107.230.227
Koridor V c - II Faza	324.667.780	324.667.780	0	286.855.067
Autoput Banja Luka-Doboj	312.932.800	312.932.800	0	307.271.187
Distribucija električne energije u BiH B	39.116.600	39.116.600	0	37.854.774
Distribucija električne energije u BiH C	29.337.450	0	29.337.450	0
Počitelj Bijača Koridor Vc	195.583.000	86.838.852	108.744.148	86.838.852
Modernizacija cesta u FBiH	97.791.500	83.513.941	14.277.559	83.513.941
Bolnice u RS -B	29.337.450	0	29.337.450	0
Koridor Vc Zenica sjever	97.791.500	97.791.500	0	62.586.560
Koridor Vc Mostar jug	195.583.000	0	195.583.000	0
Autoput B.Luka-Doboj B	91.924.010	91.924.010	0	91.924.010
Mjere zaštite od polava u RS	37.160.770	0	37.160.770	0
Vodovod i kanalizacija u RS	58.674.900	0	58.674.900	0
Koridor Vc centralni dio	273.816.200	104.539.113	169.277.087	104.539.114
Međunarodni fond za razvoj poljoprivrede (IFAD)	134.041.713	131.749.125	2.292.588	93.318.826
Male farme 1	10.522.020	10.522.020	0	5.082.394
Male farme 2	24.348.417	24.348.417	0	12.174.206
Stočarstvo	23.106.385	23.106.385	0	15.019.155
Unaprijeđenje ruralnog poduzetništva	21.170.608	21.170.608	0	17.283.605
Poboljšanje životnih uvjeta na selu	13.662.030	13.662.030	0	6.269.726
Razvoj ruralnog poslovanja	19.483.423	17.764.522	1.718.901	17.764.520

Programski razvoj konkurentnosti u ruralnim područjima	21.748.830	21.175.143	573.687	19.725.220
Izvozno - uvozna banka Koreje (KEXIM)	172.717.609	172.717.609	0	120.619.241
Modernizacija bolnica	172.717.609	172.717.609	0	120.619.241
Njemačka razvojna banka (KfW)	575.014.020	356.426.501	218.587.519	209.041.895
Voda za Unsko-sanski region	9.779.150	9.779.150	0	7.506.475
Sanacija HE Rama	19.558.300	19.558.300	0	2.173.145
Voda za Banja Luku	19.558.300	19.558.300	0	3.559.611
Vjetroelektrana Mesihovina	138.863.930	138.863.930	0	60.752.969
Struja SCADA	21.514.130	21.514.130	0	16.733.213
Sanacija HE Trebinje 1, Faza III	11.734.980	0	11.734.980	0
Vjetroelektrana Podveležje	127.128.950	125.638.561	1.490.389	106.486.670
Hidroelektrana Janjići	58.674.900	0	58.674.900	0
Voda i kanalizacija u BiH II	21.514.130	21.514.130	0	11.829.812
Vjetropark Hrgud	117.349.800	0	117.349.800	0
Rehabilitacija P-A HE Čaplina	29.337.450	0	29.337.450	0
Kuvajtski fond za Arapski ekonomski razvoj (KWT)	59.881.500	59.881.500	0	53.893.350
Autoput Kakanj-Donja Gračanica	59.881.500	59.881.500	0	53.893.350
Međunarodni monetarni fond (MMF)	948.818.499	948.818.499	0	923.238.943
MMF EEF	306.954.674	306.954.674	0	281.375.118
MMF RFI	641.863.825	641.863.825	0	641.863.825
Opec fond za međunarodni razvoj (OFID)	316.064.585	314.327.920	1.736.665	241.827.270
Unaprijeđenje ruralnog poduzetništva	10.267.504	10.267.504	0	3.422.616
Sarajevska zaobilaznica	30.807.478	30.807.478	0	8.693.125
Rekonstrukcija pruge Sarajevo - Bradina	20.529.942	20.529.942	0	10.925.667
Projekat ruralnog razvoja	10.349.012	10.349.012	0	5.519.144
Projekat stambene obnove	10.760.538	10.760.538	0	6.728.903
Poddionica Klopča-Donja Gračanica u USD	82.800.514	82.800.514	0	68.997.674
Poddionica Klopča-Donja Gračanica u EUR	46.939.920	46.307.115	632.805	40.338.665
Razvoj ruralnog poduzetništva	9.232.126	9.232.126		8.616.662
Koridor Vc Nemila-Donja Gračanica u USD	46.850.882	45.747.022	1.103.860	45.747.022
Koridor Vc Nemila-Donja Gračanica u EUR	47.526.669	47.526.669	0	42.837.792
Pariški klub kreditora	893.812.852	893.812.852	0	502.118.352
SAD	44.788.212	44.788.212	0	2.423.562
Belgija	9.590.015	9.590.015	0	6.339.959
Njemačka	106.359.952	106.359.952	0	7.000.759
Švicarska	58.255.981	58.255.981	0	39.608.243
Japan	47.605.814	47.605.814	0	31.472.222
Francuska	358.431.784	358.431.784	0	236.959.252
Austrija	186.817.312	186.817.312	0	123.504.925
Španjolska	418.371	418.371	0	276.585
Italija	81.545.411	81.545.411	0	54.532.845

Raiffeisen bank A.G. (RBA)	71.870.917	71.870.917	0	25.070.458
Voda za Laktaše	6.913.458	6.913.458	0	432.091
Vodosnadbijevanje Livna	6.869.308	6.869.308	0	1.144.884
Nova bolnica Bijeljina	26.403.705	26.403.705	0	5.280.741
Modernizacija Sveučilišta u Istočnom Sarajevu	11.637.188	11.637.188	0	5.172.084
Modernizacija Sveučilišta u Banja Luci	11.734.980	11.734.980	0	9.478.253
Modernizacija Sveučilišta u Bihaću	8.312.278	8.312.278	0	3.562.405
Saudijski razvojni fond (SFD)	175.013.674	140.626.137	34.387.537	105.387.524
Opremanje 4 bolnice	43.106.250	43.106.250	0	26.944.280
Gradska magistrala u Zenici	43.106.250	43.001.951	104.299	31.151.066
Obnova stambenih jedinica u BiH	31.036.500	23.639.586	7.396.914	16.663.500
Razvoj infrastrukture u Goraždu	10.345.500	9.253.134	1.092.366	9.003.462
Projekat razvoja infrastrukture u općini Stari grad	13.794.000	13.604.625	189.375	13.604.625
Izgradnja i obnova bolnica u BiH	33.625.174	8.020.591	25.604.583	8.020.591
UniCredit Bank Austria (UCBA)	63.363.761	63.363.761	0	31.013.905
Voda za Posušje	4.887.399	4.887.399	0	325.827
Voda i kanalizacija Kiseljak-Fojnica	9.769.526	9.769.526	0	2.605.207
Voda za Gradišku	4.789.301	4.789.301	0	1.008.274
Oprema za RAD Sarajevo	4.273.669	4.273.669	0	1.256.961
Oprema za 2 bolnice Sarajevo	6.190.135	6.190.135	0	1.456.502
Kanalizacija za Gradišku	4.849.655	4.849.655	0	1.711.643
Kantonalna bolnica Orašje	3.872.543	3.872.543	0	1.366.780
Voda i kanalizacija za Čelić	5.173.233	5.173.233	0	1.724.411
Modernizacija Sveučilišta u Istočnom Sarajevu II A	19.558.300	19.558.300	0	19.558.300
Vlada Japana	250.932.000	250.652.263	279.737	200.325.187
Potpora rudarstvu	61.511.535	61.511.535	0	34.285.029
TE Ugljevik	189.420.465	189.140.728	279.737	166.040.158
Vlada Belgije	8.336.072	8.336.072	0	2.429.757
Izvozni kredit 1	4.842.817	4.842.817	0	1.210.704
Izvozni kredit 2	2.923.000	2.923.000	0	876.900
Izvozni kredit 3	570.255	570.255	0	342.153
Vlada Španjolske	146.405.371	146.405.371	0	68.579.441
Projekat za vodu	10.699.582	10.699.582	0	8.957.790
Nabavka 9 garnitura vlakova	131.699.897	131.699.897	0	57.618.705
Voda za Široki, Ljubuški, Fojnicu	4.005.892	4.005.892	0	2.002.946
Svjetska banka - Međunarodna banka za obnovu i razvoj (WBIBRD)	2.326.397.988	2.045.000.567	281.397.421	1.196.578.845
Konsolidirani B	472.681.423	472.681.423	0	84.930.342
Konsolidirani C	529.976.764	529.976.764	0	106.161.790
Upravljanje čvrstim otpadom II	15.898.220	15.898.220	0	8.642.937
Financiranje malih i srednjih poduzeća	93.488.674	93.488.674	0	77.922.810

Otpadne vode za Sarajevo	40.367.498	40.367.498	0	32.448.603
Razvoj politike javna potrošnje	61.217.479	61.217.479	0	55.101.853
Poboljšanje pristupa malih i srednjih poduzeća	146.243.056	146.243.056	0	146.243.056
Razvojna politika poslovnog ambijenta	73.148.042	73.148.042	0	73.148.042
Modernizacija putnog sektora u BiH	113.438.140	81.448.366	31.989.774	81.448.367
Projekat potpore zapošljavanju	97.791.500	79.624.403	18.167.097	79.624.403
Razvojna politika javnih financija	145.709.335	145.709.335	0	145.709.335
Rekonstrukcija Željeznice RS	100.334.079	83.178.027	17.156.052	83.178.027
Jačanje bankarskog sektora	110.698.672	110.698.672	0	110.698.672
Dodatno financ. za pr. energ. efikasnosti	53.349.153	22.373.840	30.975.313	22.373.840
Hitni projekat za Covid 19	64.737.973	62.397.567	2.340.406	62.397.567
Projekat registracije nekretnina	39.116.600	8.526.228	30.590.372	8.526.228
Program integrisanog razvoja koridora Save i Drine	58.674.900	7.970.007	50.704.893	7.970.007
Projekat oporavka i potpore poduzećima	109.526.480	10.052.966	99.473.514	10.052.966
Svjetska banka - Međunarodna asocijacija za razvoj (WBIDA)	2.451.533.266	2.451.292.060	241.206	1.544.280.553
Lokalne inicijative	11.848.130	11.848.130	0	5.924.104
Hitni javni radovi i zapošljavanje	16.633.843	16.633.843	0	7.901.143
Hitna demobilizacija i reintegracija	12.518.712	12.518.712	0	5.946.436
Hitna obnova centralnog grijanja	34.079.337	34.079.337	0	19.766.025
Hitna obnova obrazovanja	8.471.054	8.471.054	0	4.023.750
Esencijalne bolničke usluge	25.171.131	25.171.131	0	12.585.566
Hitna obnova sustava prirodnog plina	17.667.528	17.667.528	0	9.717.168
Hitna sanacija stambenog fonda	25.412.152	25.412.152	0	12.070.826
Pomoć u rekonstrukciji	29.769.702	29.769.702	0	16.373.336
Pilot lokalni razvoj	26.550.708	26.550.708	0	16.594.195
Rehabilitacija žrtava rata	8.201.747	8.201.747	0	3.895.842
Hitna obnova obrazovanja 2	18.636.318	18.636.318	0	9.784.067
Hitno deminiranje	12.463.937	12.463.937	0	5.920.428
Hitna obnova električne energije	59.867.425	59.867.425	0	28.437.038
Hitna obnova transporta 2	66.050.798	66.050.798	0	34.676.673
Voda, kanalizacija i čvrsti otpad	34.512.620	34.512.620	0	20.017.320
Hitna obnova transporta	59.134.785	59.134.785	0	34.298.229
Hitna obnova farmi	34.512.620	34.512.620	0	20.017.320
Hitan oporavak	51.768.930	51.768.930	0	28.990.601
Kredit za pomoć u tranziciji	151.026.782	151.026.782	0	71.737.722
Hitno ponovno pokretanje industrije	16.942.107	16.942.107	0	8.471.054
Šumarstvo	11.780.766	11.780.766	0	6.773.981
Pilot kredit	8.950.944	8.950.944	0	5.146.831
Obnova električne energije 2	44.615.335	44.615.335	0	24.538.474
Upravljanje čvrstim otpadom	34.501.602	34.501.602	0	26.307.472

Upravljanje čvrstim otpadom-dodatak	12.691.375	12.691.375	0	4.441.981
Kredit za strukturalno prilagodjavanje javnih financija	111.817.906	111.817.906	0	64.295.296
Pilot kulturno naslijeđe	7.094.922	7.094.922	0	4.434.370
Osnovno zdravstvo	17.755.423	17.755.423	0	11.097.175
Izvozna potpora poduzećima	21.540.679	21.540.679	0	13.462.924
Kredit za strukturalno prilagodjavanje javnih financija 2	128.760.013	128.760.013	0	80.475.008
Kredit za privatizaciju poduzeća i banaka	91.003.318	91.003.318	0	56.877.073
Vodoopskrba i kanalizacija za Mostar	21.981.337	21.981.337	0	14.837.448
Razvoj obrazovanja	19.362.408	19.362.408	0	13.069.625
Trgovinske i transportne olakšice u II Evropi	21.056.577	21.056.577	0	14.739.633
Hitna prekvalifikacija - pilot kredit	27.517.842	27.517.842	0	18.574.595
Kredit za prilagodjavanje socijalnog sektora	37.030.605	37.030.605	0	25.921.424
Tehnička pomoć za socijalni sektor	5.553.728	5.553.728	0	3.887.612
Obnova električne energije 3	58.473.317	58.473.317	0	42.393.155
Lokalne inicijative 2 (Mikrofinanciranje)	37.217.013	37.217.013	0	26.982.371
Tehnička pomoć u privatizaciji	6.971.302	6.971.302	0	5.054.210
Razvoj zajednice	28.496.357	28.496.357	0	20.659.889
Razvoj zajednice-dodatak	8.024.302	8.024.302	0	4.012.151
Upravljanje cestama i sigurnost	56.928.068	56.928.068	0	42.696.051
Kredit za prilagodjavanje poslovnog ambijenta	85.436.625	85.436.625	0	65.145.427
Kredit za privatni sektor	19.198.040	19.198.040	0	14.398.535
Razvoj male komercijalne poljoprivrede	20.664.076	20.664.076	0	3.099.611
Razvoj i zaštita šuma	6.776.793	6.776.793	0	1.016.519
Razvoj i zaštita šuma-dodatak	4.223.350	4.223.350	0	2.322.842
Tehnička pomoć u socijalnom osiguranju	10.077.209	10.077.209	0	1.511.582
Kredit za prilagodjavanje ekonomskog upravljanja	16.458.047	16.458.047	0	4.114.548
Potpora zapošljavanju 2	19.846.246	19.846.246	0	4.961.562
Urbana infrastruktura i pružanje usluga	31.692.913	31.692.913	0	7.923.228
Urbana infrastruktura i pružanje usluga-dodatak	7.157.628	7.157.628	0	3.936.695
Jačanje zdravstvenog sektora	26.948.081	26.948.081	0	9.431.828
Program energetske zajednice II Evrope	60.391.422	60.391.422	0	27.176.140
Registracija zemljišta	23.060.168	23.060.168	0	10.377.076
Pripremljenost za avijarnu influencu	7.924.554	7.924.554	0	4.358.505
Poljoprivreda i ruralni razvoj	30.557.229	30.557.229	0	16.806.476
Putna infrastruktura i sigurnost	39.450.115	39.450.115	0	21.697.564
Upravljanje čvrstim otpadom 2	13.359.194	13.359.194	0	8.683.476
Prvo programsko fin. za razv. politiku javne potr.	102.136.702	102.136.702	0	86.816.197
Potporna mrežama socijalne sigurnosti i zapošljavanje	22.248.548	22.248.548	0	17.798.838
Dodatno financiranje za jačanje zdravstvenog sektora	15.136.478	15.136.478	0	14.379.655

Razvoj navodnjavanja	56.984.282	56.984.282	0	47.915.072
Registracija nekretnina	54.940.833	54.713.915	226.918	47.461.724
Hitan oporavak od poplava	151.423.235	151.423.235	0	138.746.199
Projekat zaštite od poplava rijeke Drine	34.733.732	34.733.732	0	30.198.926
Energetska efektivnost dio A	44.049.478	44.049.478	0	40.415.396
Energetska efektivnost dio B	6.292.783	6.278.495	14.288	5.759.340
Ukupno vanjski državni dug	15.116.480.947	12.626.868.683	2.489.612.264	8.662.625.577
Vanjski dug entiteta i Distrikta				
Kuvajtski fond za Arapski ekonomski razvoj (KWT)	46.764.600	46.764.600	0	8.269.350
Četiri ceste i most Musala	17.109.000	17.109.000	0	1.710.900
Opskrba vodom	29.655.600	29.655.600	0	6.558.450
Republika Srbija	15.646.640	15.646.640	0	10.150.758
Nabavka vagona	15.646.640	15.646.640	0	10.150.758
Vlada Portugala	70.198.650	70.198.650	0	59.144.627
Nabavka vagona	62.570.913	62.570.913	0	57.757.766
Nabavka vagona	7.627.737	7.627.737	0	1.386.861
Vlada Poljske	39.115.917	39.115.917	0	19.970.215
Željeznice	39.115.917	39.115.917	0	19.970.215
Euroobveznice RS	915.328.440	915.328.440	0	915.328.440
Euroobveznica RS, Bečka berza	328.579.440	328.579.440	0	328.579.440
Euroobveznice RS, 2 emisija Londonska berza	586.749.000	586.749.000	0	586.749.000
Ukupno vanjski dug entiteta i Distrikta	1.087.054.247	1.087.054.247	0	1.012.863.390
Vanjski dug jedinica lokalne samouprave				
Europska banka za obnovu i razvoj (EBRD)	35.883.613	25.399.541	10.484.072	22.296.304
Eko toplane grad Banja Luka	16.325.313	16.325.313	0	14.284.649
Grad Banja Luka Vodovod	7.823.320	6.064.263	1.759.057	5.168.911
Grad Banja Luka Vodovod 2	11.734.980	3.009.965	8.725.015	2.842.744
Ukupno vanjski dug jedinica lokalne samouprave	35.883.613	25.399.541	10.484.072	22.296.304
Ukupno vanjski dug BiH	16.239.418.807	13.739.322.471	2.500.096.336	9.697.785.271

PRILOG 2

Pregled neangažiranih kreditnih sredstava po zaključenim kreditnim sporazumima i plaćeni commitment fee zaključno sa 31.12.2021. godine

(u KM)

Kreditori po projektima	Neangažirano BiH do 31.12.2021.					Plaćeni commitment fee BiH 01.01.2021.- 31.12.2021.
	Ukupno	Od toga Federacija BiH	Od toga Republika Srpska	Od toga Distrikt	Od toga Institucije BiH	
Vanjski državni dug						
EIB	689.513.284	551.250.687	138.262.597	0	0	0
Vodov. i kanaliz. u FBiH	34.031.443	34.031.443		0	0	0
Voda i sanitacija za RS	12.008.796		12.008.796	0	0	0
Bolnice u RS	1.080.402		1.080.402	0	0	0
Hitna pomoć u slučaju poplava	279		279	0	0	0
Distribucija el. en. u BiH C	29.337.450	29.337.450		0	0	0
Koridor Vc Počitelj-Bijača	108.744.148	108.744.148		0	0	0
Modernizacija cesta u FBiH	14.277.559	14.277.559		0	0	0
Bolnice u RS -B	29.337.450		29.337.450	0	0	0
Koridor Vc Mostar jug	195.583.000	195.583.000		0	0	0
Mjere zaštite od polava u RS	37.160.770		37.160.770	0	0	0
Vodovod i kanalizacija u RS	58.674.900		58.674.900	0	0	0
Koridor Vc centralni dio	169.277.087	169.277.087		0	0	0
WBIDA	241.206	240.631	575	0	0	0
Registracija nekretnina	226.918	226.581	337	0	0	0
Energetska efektivnost dio B	14.288	14.050	238	0	0	0
SFD	34.387.537	27.005.736	0	0	7.381.801	0
Gradska magistrala u Zenici	104.299	104.299	0	0	0	0
Obnova stamb. jedinica u BiH	7.396.914	15.113	0	0	7.381.801	0
Razvoj infrastrukture u Goraždu	1.092.366	1.092.366	0	0	0	0
Proj. razvoja infrastr. u Starom Gradu	189.375	189.375	0	0	0	0
Izgradnja i obnova bolnica u BiH	25.604.583	25.604.583	0	0	0	0
IFAD	2.292.588	1	2.292.587	0	0	0
Razvoj ruralnog poslovanja	1.718.901	0	1.718.901	0	0	0
Programski razvoj konkurentnosti u ruralnim područjima	573.687	1	573.686	0	0	0
CEB	29.599.455	27.122.621	0	2.476.834	0	0
Projekat "Zatvaranje kolektivnih centara"	8.085.325	5.608.491	0	2.476.834	0	0
Plava voda region. vodoopskrba	21.514.130	21.514.130	0	0	0	0
EK	244.478.750	150.354.431	91.679.531	2.444.788	0	0
Makrofinancijska pomoć III	244.478.750	150.354.431	91.679.531	2.444.788	0	0
Vlada Japana	279.737	0	279.737	0	0	0
TE Ugljevik	279.737	0	279.737	0	0	0
OPEC Fond	1.736.665	1.736.665	0	0	0	0
Podion. Klopča-D. Gračanica u EUR	632.805	632.805	0	0	0	0
Koridor Vc Nemla-Donja Gračanica u USD	1.103.860	1.103.860	0	0	0	0
WBIBRD	281.397.421	144.895.921	136.501.500	0	0	582.166
Modernizacija putnog sektora u BiH	31.989.774	31.989.774	0			146.825
Projekat potpore zapošljavanju	18.167.097	7.741.637	10.425.460	0	0	71.674
Rekonstrukcija željeznica RS	17.156.052	0	17.156.052	0	0	42.875

Projekat jačanja bankarskog sektora	0	0	0	0	0	14 937
Dodatno financ. za pr.energ efikasnosti	30 975 313	26 665 190	4 310 123	0	0	103 358
Hitni projekat za Covid 19	2 340 406	2 169 420	170 986	0	0	3 275
Projekat registracije nekretnina	30 590.372	10 778.302	19 812.070	0	0	86 857
Progama int razvoja koridora Save i Drine	50 704 893	0	50 704 893	0	0	112 365
Projekat oporavka i podrške poduzećima	99 473.514	65 551.598	33 921.916	0	0	0
KfW	218.587.519	206.852.539	11.734.980	0	0	564.377
Struja SCADA	0	0	0	0	0	13.016
Sanacija HE Trebinje I.faza III	11 734.980	0	11.734.980	0	0	29.337
Vjetroelektrana Podveležje	1 490.389	1.490 389	0	0	0	83.856
Hidroelektrana Janjići	58 674 900	58.674.900	0	0	0	146.687
Pumpna hidroelektrana Vrilo	0	0	0	0	0	-17.657
Voda i kanalizacija u BiH II	0	0	0	0	0	-128
Vjetropark Hrgud	117.349 800	117 349.800	0	0	0	293 375
Rehabilitacija P-A HE Čapljina	29.337 450	29 337 450	0	0	0	15 891
EBRD	987.098.102	645.502.722	263.953.851	18.966.629	58.674.900	9.525.791
Projekat vodovod Visoko	2 426	2.426	0	0	0	9 820
Projekat koridor Vc 2	17.439.688	17 439.688	0	0	0	172 906
Projekat koridor Vc nastavak	0	0	0	0	0	34.053
Projekat vodoosnadb. Gradačac	1 538.818	1.538.818	0	0	0	15.599
Sarajevo voda	31 673.285	31 673.285	0	0	0	60.908
Ceste FBiH Popravka nakon poplava	86 818 025	86.818.025	0	0	0	505.818
Projekat regionalni vodovod Plava voda	21.225.735	21.225 735	0	0	0	108.778
Luka Brčko	18.966.629	0	0	18.966.629	0	97.982
Proj.Živinice-region. deponija otpada	4.590 136	4.590.136	0	0	0	76 544
Projekat javnog prijevoza Sa dio 1	23.561.918	23 561 918	0	0	0	211.560
Projekat koridor Vc dio 3	206 937 370	206 937 370	0	0	0	3.050.475
Projekat javnog prevoza Sa dio 2	38.725 434	38 725 434	0	0	0	0
Projekat gradskih saobraćaj. Sarajevo	58.088 151	58 088.151	0	0	0	34 439
Projekat koridor Vc obilaznica Doboj	380.130 153	116 176.302	263.953 851	0	0	4.864 129
Kreditna linija 2 Agenciji za osig depozita	58 674 900	0	0	0	58 674 900	282 780
Projekat javnog prijevoza Sa dio 3	19 362.717	19 362.717	0	0	0	0
Projekat energ. efikasn. bolnice u Zenici	19 362.717	19.362.717	0	0	0	0
Ukupno vanjski državni dug	2.489.612.264	1.754.961.954	644.705.358	23.888.251	66.056.701	10.672.334
Vanjski dug jedinica lokalne samouprave						
EBRD	10.484.072	0	10.484.072	0	0	0
Grad Banja Luka Vodovod 1	1.759.057	0	1.759.057	0	0	0
Grad Banja Luka Vodovod 2	8.725 015	0	8.725.015	0	0	0
Ukupno vanjski dug jedinica lokalne samouprave	10.484.072	0	10.484.072	0	0	0
Ukupno vanjski dug BiH	2.500.096.336	1.754.961.954	655.189.430	23.888.251	66.056.701	10.672.334

PRILOG 3

Pregled stanja vanjske zaduženosti Bosne i Hercegovine kroz razdoblje 1995-2021. godine

(u KM)

Godina	Vanjski državni dug				Vanjski dug entiteta i Distrikta				Vanjski dug jedinica lokalne samouprave	Vanjski dug BiH				
	Federacija BiH	Republika Srpska	Distrikt	Institucije BiH	Federacija BiH	Republika Srpska	Distrikt	Institucije BiH		Federacija BiH	Republika Srpska	Distrikt	Institucije BiH	Ukupno
1995	42.446.361	21.223.181	0	0	0	0	0	0	0	42.446.361	21.223.181	0	0	63.669.542
1996	900.364.145	570.448.221	0	0	0	0	0	0	0	900.364.145	570.448.221	0	0	1.470.812.366
1997	1.188.375.714	658.550.021	0	1.206.367	0	0	0	0	0	1.188.375.714	658.550.021	0	1.206.367	1.848.132.102
1998	1.414.860.125	820.041.670	0	4.844.939	0	0	0	0	0	1.414.860.125	820.041.670	0	4.844.939	2.239.746.734
1999	2.422.465.992	1.309.157.832	0	4.844.439	8.445.981	0	0	0	0	2.430.911.973	1.309.157.832	0	4.844.439	3.744.914.244
2000	2.624.855.282	1.403.308.545	0	4.872.807	21.330.897	1.306.103	0	0	0	2.646.186.179	1.404.614.648	0	4.872.807	4.055.673.634
2001	2.834.120.817	1.531.253.431	0	4.842.841	49.363.347	1.005.700	0	0	0	2.883.484.164	1.532.259.131	0	4.842.841	4.420.586.136
2002	2.747.349.974	1.480.023.439	0	4.842.841	52.537.884	5.083.406	0	0	0	2.799.887.858	1.485.106.845	0	4.842.841	4.289.837.544
2003	2.560.800.020	1.387.763.496	0	4.842.841	52.667.553	7.817.280	0	0	0	2.613.467.573	1.395.580.776	0	4.842.841	4.013.891.190
2004	2.540.813.789	1.422.713.530	0	4.842.841	55.045.781	8.342.969	0	0	0	2.595.859.570	1.431.056.499	0	4.842.841	4.031.758.910
2005	2.731.548.932	1.521.667.722	0	4.842.841	70.792.049	9.077.103	0	0	0	2.802.340.981	1.530.744.825	0	4.842.841	4.337.928.647
2006	2.570.598.867	1.425.792.385	768.406	4.842.841	60.525.480	8.540.231	0	0	0	2.631.124.347	1.434.332.616	768.406	4.842.841	4.071.068.210
2007	2.476.804.776	1.386.867.547	2.262.788	7.613.328	79.810.790	7.988.022	0	0	0	2.556.615.566	1.394.855.569	2.262.788	7.613.328	3.961.347.251
2008	2.654.491.852	1.451.375.758	8.226.915	10.761.582	107.882.199	7.653.826	0	0	0	2.762.374.051	1.459.029.584	8.226.915	10.761.582	4.240.392.132
2009	3.270.746.681	1.820.906.265	8.251.091	23.250.866	103.319.192	7.627.737	0	0	0	3.374.065.873	1.828.534.002	8.251.091	23.250.866	5.234.101.832
2010	3.959.974.057	2.178.129.126	10.878.285	27.765.367	104.445.316	7.627.737	0	0	0	4.064.419.373	2.185.756.863	10.878.285	27.765.367	6.288.819.888
2011	4.136.252.476	2.334.586.224	10.878.285	27.969.334	101.644.055	49.713.568	0	0	0	4.237.896.531	2.384.299.792	10.878.285	27.969.334	6.661.043.942
2012	4.386.834.535	2.574.546.190	10.854.815	28.648.131	99.195.260	55.401.361	0	0	0	4.486.029.795	2.629.947.551	10.854.815	28.648.131	7.155.480.292
2013	4.645.948.739	2.555.997.575	10.242.176	44.992.742	93.877.649	57.759.993	0	0	0	4.739.826.388	2.613.757.568	10.242.176	44.992.742	7.408.818.874
2014	5.158.953.824	2.825.816.887	15.903.715	58.990.357	92.757.207	65.851.574	0	0	0	5.251.711.031	2.891.668.461	15.903.715	58.990.357	8.218.273.564
2015	5.226.587.468	2.954.013.505	21.064.963	55.776.668	92.080.894	61.547.979	0	0	0	5.318.668.362	3.015.561.484	21.064.963	55.776.668	8.411.071.477
2016	5.207.790.498	3.115.515.373	25.102.940	54.153.388	88.377.229	56.652.020	0	0	0	5.296.167.727	3.172.167.393	25.102.940	54.153.388	8.547.591.448
2017	4.704.846.061	2.903.136.615	36.722.440	75.041.512	82.224.340	50.982.127	0	0	0	4.787.070.401	2.954.118.742	36.722.440	75.041.512	7.852.953.095
2018	4.636.581.236	2.975.517.550	49.639.952	73.954.050	78.996.867	373.891.674	0	0	16.325.313	4.715.578.103	3.365.734.537	49.639.952	73.954.050	8.204.906.642
2019	4.533.945.209	3.025.388.621	53.612.187	69.054.919	76.217.598	368.221.781	0	0	16.325.313	4.610.162.807	3.409.935.715	53.612.187	69.054.919	8.142.765.628
2020	4.980.369.388	3.141.780.024	51.278.441	66.439.246	72.649.843	363.996.920	0	0	21.750.535	5.053.019.231	3.527.527.479	51.278.441	66.439.246	8.698.264.397
2021	5.356.947.049	3.194.787.226	48.139.752	62.751.552	66.027.116	946.836.274	0	0	22.296.304	5.422.974.165	4.163.919.804	48.139.752	62.751.552	9.697.785.273

PRILOG 4

*Pregled servisiranja vanjskog državnog duga po kreditorima i nositeljima obveza za razdoblje
01.01.-31.12.2021. godine*

(u KM)

Kreditor	Ukupno servis	od toga alocirano			
	u razdoblju 01.01.- 31.12.2021.god.	Federacija BiH	Republika Srpska	Distrikt	Institucije BiH
Svjetska banka - IDA	143.097.245,89	91.599.150,15	51.123.622,24	374.473,50	
Europska banka za obnovu i razvoj - EBRD	138.463.872,88	107.476.732,23	22.433.926,12	6.487.326,24	2.065.888,29
Europska investicijska banka - EIB	118.059.273,52	63.257.768,15	54.801.505,37		
Svjetska banka - IBRD	68.414.110,05	35.786.911,61	32.627.198,44		
Pariški klub kreditora	57.302.841,42	40.724.875,19	16.577.966,23		
Njemačka razvojna banka - KfW	40.675.263,50	37.530.591,69	3.144.671,81		
Londonški klub kreditora	36.468.284,77	23.791.908,97	12.676.375,80		
Međunarodni monetarni fond - MMF	35.416.137,52	23.269.006,80	12.080.985,26	66.145,46	
Europska komisija	26.595.075,14	16.217.822,46	8.108.911,17		2.268.341,51
OPEC fond	24.794.408,13	24.277.109,10	445.117,82	72.181,21	
Vlada Španjolske	18.208.487,70	18.028.402,91	180.084,79		
Vlada Japana	11.866.206,21	1.938.106,15	9.928.100,06		
Saudijski razvojni fond	10.224.953,17	8.871.492,25			1.353.460,92
Railföisen bank A.G.	8.571.633,37	2.849.322,93	5.722.310,44		
Razvojna banka Vijeća Europe - CEB	8.050.286,37	3.278.303,20	3.095.488,44	114.231,27	1.562.263,46
Izvozno - uvozna banka Koreje	8.029.926,39	3.843.960,12	4.185.966,27		
UniCredit Bank Austria	6.026.685,78	4.271.877,63	1.754.808,15		
Međunarodni fond za razvoj poljoprivrede - IFAD	5.543.979,65	3.228.721,02	2.315.258,63		
Kuvajtski fond za arapski ekonomski razvoj	4.182.558,71	4.182.558,71			
ERSTE Bank	1.892.536,25	1.391.842,17	500.694,08		
Vlada Belgije	416.803,61	65.065,77	109.596,97		242.140,87
Bawag	413.730,67	413.730,67			
UKUPNO	772.714.300,70	516.295.259,88	241.812.588,09	7.114.357,68	7.492.095,05
Provizije i bankarski troškovi	73.136,16	45.001,29	22.344,39	632,28	5.158,20
SVEUKUPNO	772.787.436,86	516.340.261,17	241.834.932,48	7.114.989,96	7.497.253,25

PRILOG 5

Pregled projekata u postupku zaključivanja na dan 31.12.2021. godine

R. br.	NAZIV PROJEKTA	DATUM ZAHTJEVA	DATUM POTPIS IV.	IZNOS KREDITA/JAMSTVA /GRANTA (u izvornoj valuti)				Faza	Status
				BiH	Federacija BiH	Republika Srpska	Distrikt		
Europska banka za obnovu i razvoj (EBRD)									
1.	Ugovor o grantu (Koridor Vc u RS - Dio 1) EBRD-EWBJF (49053)	7.3.2019 EBRD	18.2019.			12 900 000,00 €		Efektivnost	Potpisan 18.2019., Predsjedništvo BiH donijelo Odluku o ratifikaciji 13.5.2020., objavljen u Sl. glasniku 12/20, potpisan supsidijarni ugovor sa RS 29.7.2020. godine, MFT-EBRD zahtjev za produljenje raspoloživosti sredstava 24.3.2021. godine
2.	Ugovor o grantu (Koridor Vc: Tunel Zenica - Donja Gračanica) EBRD-EU-EWBJF (47372)	17.6.2019 EBRD	10.3.2021.		9 222 000,00 €			Efektivnost	Potpisan 10.3.2021. godine, VMBiH utvrdilo prijedlog ugovora 18.2.2021. godine, Predsjedništvo BiH donijelo Odluku o prihvatanju 25.2.2021. godine, Ratificirana Odluka Predsjedništva 15.6.2021., objavljena u Sl. glasniku 8/21, potpisan Supsidijarni ugovor sa FBiH 21.7.2021. godine
3.	Ugovor o grantu (Koridor Vc u RS - Dio 1) EBRD-EWBJF (49053)	7.3.2019 EBRD	18.2019.			12 900 000,00 €		Efektivnost	Potpisan 18.2019. godine, Predsjedništvo BiH donijelo Odluku o ratifikaciji 13.5.2020., objavljen u Sl. glasniku 12/20, potpisan supsidijarni ugovor sa RS 29.7.2020., MFT uputio zahtjev EBRD-u za produljenje raspoloživosti sredstava 24.3.2021. godine
4.	Ugovor o grantu (Koridor Vc: Tunel Zenica - Donja Gračanica) EBRD-EU-EWBJF (47372)	17.6.2019 EBRD	10.3.2021.		9 222 000,00 €			Efektivnost	Potpisan 10.3.2021. godine, VMBiH utvrdilo prijedlog ugovora 18.2.2021., Predsjedništvo BiH donijelo Odluku o prihvatanju 25.2.2021. godine, Ratificirana Odluka Predsjedništva 15.6.2021. godine, objavljen u Sl. glasniku 8/21, potpisan Supsidijarni ugovor sa FBiH 21.7.2021. godine
5.	Ugovor o zajmu (Zeleni gradovi 2 - Window II Vodovod Brčko) (52273)	BDBiH 24.10.2019					6 500 000,00 €	Pregovori	BDBiH dostavilo Zahtjev sa zaključkom Vlade BD 24.10.2019., VMBiH usvojilo Inicijativu 30.1.2020. godine, VMBiH utvrdilo prijedlog ugovora 16.12.2021. godine, MFT ažuriranje zahtjeva (prijedlog ugovora) prema Predsjedništvu BiH 22.12.2021. godine

6	Ugovor o zajmu (Projekat energetske efikasnosti u Javnim zgradama Sarajevo) (51113)	22.11.2019 FBiH	29.7.2020.		8.000.000,00 €			Efektivnost	Potpisan 29.7.2020 godine, Predsjedništvo BiH donijelo Odluku o prihvatanju 22.7.2020 godine, Predsjedništvo BiH donijelo Odluku o ratifikaciji 28.1.2021, objavljen u SI listu 1/21, EBRD dostavio obavijest 22.4.2021 o produljenju roka za efektivnost do 26.10.2021, Potpisan Supsidijarni ugovor BiH/FBiH 7.7.2021 godine
7	Ugovor o grantu (Projekat energetske efikasnosti u Javnim zgradama Sarajevo) REEP EBRD-EWBJF (51113)	22.11.2019 FBiH (zahtjev za zajam) EBRD nacrt ugovora 10.2.2020.	29.7.2020		2.000.000,00 €			Efektivnost	Potpisan 29.7.2020, FBiH dostavila Zahtjev za zajam sa Zaključkom Vlade FBiH 22.11.2019, EBRD na pregovorima 10.2.2020 dostavila i nacrt Ugovora o grantu, Predsjedništvu BiH donijelo Odluku o prihvatanju 22.7.2020, ažuriranje zahtjeva za ratifikaciju MVP-u 31.8.2020 Supsidijarni sporazum dostavljen FBiH 31.8.2020, Predsjedništvo Odluka o ratifikaciji 28.1.2021, Objava SI glasnik 3/21, EBRD obavijest 22.4.2021 o produljenju roka za efektivnost do 26.10.2021, dostavljene urgencije za potpisivanje sporazuma 12.4.2021, potpisan Supsidijarni ugovor BiH/FBiH 7.7.2021, MFT dostava zahtjeva za izdavanje pravnog mišljenja MP 30.7.2021, MP izdato pravno mišljenje 4.8.2021, dostavljeno Pravno mišljenje EBRD-u 25.8.2021
8	Ugovora o zajmu (Projekat RS Željeznica - Remont i modernizacija željezničke dionice Šamac-Doboj-Rječica) (51949)	3.1.2020 RS			40.000.000,00 €			Pregovori	MFRS dostavila Zahtjev za apliciranje za kredit EBRD-a sa Zaključkom Vlade RS 3.1.2020, EBRD potvrdila financiranje 6.7.2020, Inicijativa za vođenje pregovora dostavljena GSVM 9.9.2020, VMBiH usvojio Inicijativu za vođenje pregovora 1.10.2020
9	Ugovor o grantu (Koridor Vc2 Pod-dionica: Buna - Počitelj, br. Ugovora 47372)	10.03.2020	10.3.2021		6.219.140,00 €			Efektivnost	Potpisan 10.3.2021, 28.10.2020 godine Predsjedništvo BiH donijelo Odluku o prihvatanju 25.2.2021, Ugovor o grantu potpisan 10.3.2021, Dostavljeno na prijevod tri službena jezika BiH 11.3.2021, Predsjedništvo BiH je donijelo Odluku o ratifikaciji, 19.07.2021 28.07.2021, potpisan Supsidijarni ugovor

10	Ugovor o zajmu (RS Garantni program za SME) (52275)	RS Pismo zahtjeva 14.5.2020 EBRD nacrt Općih uvjeta 23.2.2021						Inicijativa	U pripremi, RS dostavila Pismo zahtjeva za apliciranje prema EBRD-u 14.5.2020 (25,0 mil eura), MFT zahtjev prema EBRD-u 26.5.2020, EBRD Nacrt Općih uvjeta 23.2.2021 (9,5 mil eura), RS nije dostavila Zvaničan Zahtjev sa Zaključkom Vlade RS, EBRD 19.5.2021 e-mail dostava kreditne dokumentacije na iznos od 9,5 mil. EUR sa zahtjevom za dostavu inicijative od strane MFRS
11	Ugovor o grantu (Projekat Koridor Vc2 u FBiH-Dio 3 - Pod-dionica - Poprikuše - Nemila)	1.4.2021			36 074 000,00 €			Inicijativa	Dostavljeno MVP-u i FMF na mišljenje 2.4.2021 godine, dostavljeno VM 19.11.2021 godine, dostavljeno na Predsjedništvo 17.12.2021 godine
12	Ugovor o grantu (Regionalni projekat čvrstog otpada u Živinicama) EBRD-SIDA (49631)	30.8.2021.			2 500 000,00 €			Inicijativa	EBRD dostavila nacrt ugovora, EBRD dostava usuglašenog nacrta ugovora 29.12.2021 godine, MFT priprema za slanje prijedloga ugovora prema Uredu za zakonodavstvo
13	Ugovor o zajmu (GrCF2 W2 - Javni prijevoz Sarajevo e-mobility) (52520)	4.8.2021	2	Zahtjeva FBiH za 2 projekta (Adaptivni sustav upravljanja saobraćajem i Obnova voznog parka tramvajskog saobraćaja, 2 Inicijative za vođenje pregovora)		17 000.000,00 €		Pregovori	FBiH dostavila Zahtjeve sa Zaključcima Vlade FBiH, VMBiH usvojio Inicijative za vođenje pregovora 16.12.2021 godine, MFT priprema zahtjeva (prijedlog ugovora sa Osnovama) za slanje prema Uredu za zakonodavstvo
14	Ugovor o grantu (Projekat Koridor Vc2 u FBiH-Dio 3 - Pod-dionica: - Tunel Ivan)	1.4.2021			9.180.000,00 €			Inicijativa	Dostavljeno MVP-u i FMF na mišljenje 2.4.2021 godine, dostavljeno VM 19.11.2021 godine, dostavljeno na Predsjedništvo 17.12.2021 godine
15	Ugovor o zajmu (Izgradnja tramvajske pruge Ilidža - Hrasnica)	4.8.2021.			20.000.000,00 €			Inicijativa	FBiH dostavila Zahtjev sa Zaključkom Vlade FBiH 4.8.2021 godine, MFT ažuriranje zahtjeva (Inicijativa) prema VMBiH 17.12.2021 godine
16	Ugovor o zajmu (Koridor Vc dionice Oščari - Mostar Sjever, Mostar Sjever - Mostar Jug)	9.11.2021.			350 000 000,00 €			Inicijativa	FBiH dostavila Zahtjev sa Zaključkom Vlade FBiH 9.11.2021 godine, MFT Priprema Inicijative za slanje prema VMBiH (otpremljeno 23.12.2021 godine)

17.	Ugovor o grantu Kondor Vc2- Projekat obilaznica Doboj- Pod-dionica Putnikovo brdo - Medakovo (50603)	18.10.2021		12.000.000,00 €		inicijativa	29.10.2021.godine pripremljeni dopisi na mišljenje za FMF i MVP. 5.11.2021.godine dostavljeno MVP-u i FMF na mišljenje. 11.11.2021.godine dostavljeno Proračunu na mišljenje. 16.11.2021.godine zaprimljeno mišljenje Sektora za proračun. 17.11.2021.godine zaprimljeno MVP mišljenje.
Europska investicijska banka (EIB)							
1.	Sporazum o izmjenama i dopunama koji se odnosi na Okvirni sporazum kojim se uređuju aktivnosti EIB-a u Bosni i Hercegovini potpisan 17. i 27.12.2007. god	15.1.2019		izmjena i dopuna Okvirnog sporazuma		Pregovori	VM utvrdilo Prijedlog sporazuma 12.6.2019. godine, 26.11.2020. godine ponovo dostavljen Predsjedništvu BiH Sporazum o izmjenama na prihvatanje. Sastanak održan 06.10.2021. godine sa predstavnicima EIB, MFRS, FMF, Agencijom za javne banke BiH i MFT. 09.12.2021. godine zaprimljeno mišljenje MFRS. 10.12.2021. dostavljeno EIB-u mišljenje MFRS i upućen mailom zahtjev prema FMF na očitovanje o prijedlogu MFRS 27.12.2021. pripremljen nacrt dopisa prema FMF na mišljenje o prijedlogu MFRS.
2.	Amandman br. 1 na Ugovor o financiranju - Modernizacija cesta u FBiH (FI 82.137)	10.02.2021		Produljenje roka završetka projekta		Pregovori	10.02.2021.godine zaprimljen FMF zahtjev za produljenje datuma raspoloživosti kreditnih sredstava. 02.04.2021.godine EIB dostavio nacrt Amandmana br. 1 na nadležno postupanje. 9.07.2021.godine otpremljen Amandman br.1 na VM BiH. Zaprimljen zaključak VM BiH. Dostavljena je revidirana verzija Amandmana od strane EIB-a 17.09.2021.godine. 05.10.2021.godine dostavljen revidirani Nacrt Amandmana u FMF na mišljenje. 22.11.2021.godine zaprimljeno FMF mišljenje. 26.11.2021.godine pripremljen dopis za Predsjedništvo BiH.
3.	Amandman br. 4 na Ugovor o financiranju - Vodovod i kanalizacija u FBiH (FI24.569)	4.03.2021		Produljenje roka povlačenja kreditnih sredstava		Potpisivanje	04.03.2021. zaprimljen zahtjev za produljenje datuma raspoloživosti kreditnih sredstava 23.04.2021.godine otpremljen Amandman br 4 na VMBiH. 26.07.2021.godine Zaprimljen Zaključak VM BiH. 02.09.2021.godine otpremljen Amandman

								4 na Predsjedništvo BiH
4	Amandman br. 3 na Ugovor o financiranju - Vodovod i kanalizacija u RS-u (FI 25 741)	15.4.2021			Produljenje roka završetka projekta		Potpisivanje	15.4.2021 godine zaprimljen nacrt Amandmana br. 3 od strane EIB-a 9.07.2021 godine otpremljen Amandman br. 3 na VMBiH 26.07.2021 zaprimljen Zaključak VM BiH 01.09.2021 Amandman 3 otpremljen na Predsjedništvo BiH.
5.	Sporazum o grantu - WBIF-WATSAN Program vodoopskrbe na desnoj obali rijeke Vrbas i smanjenje gubitaka u Općini Jajce (Br. Ugovora: WB-IG04-BIH-ENV-04)	21.4.2020.	20.04.2021		1.500.000,00 €		Ratifikacija	21.4.2020 godine zaprimljen sporazum od EIB-a, 29.1.2021 godine otpremljen Sporazum na VMBiH 18.2.2021 VM utvrdilo Prijedlog sporazuma. Predsjedništvo BiH donijelo Odluku o prihvatanju Sporazuma 24.2.2021 godine. 5.8.2021 godine otpremljen Sporazum u MVP na ratifikaciju. Sporazum dobio pozitivno mišljenje Komisije PD PSBiH
6.	Sporazum o grantu - WBIF-WATSAN Program vodoopskrbe u RS Lokanj-Pilica faza I i postrojenje za otpadne vode Tabance-Zvornik (Br. Ugovora: WB-IG04-BIH-ENV-02)	21.4.2020.	20.04.2021		595.000,00 €		Ratifikacija	21.4.2020 godine zaprimljen sporazum od EIB-a, 29.1.2021 godine otpremljen Sporazum na VM BiH 18.2.2021 VM utvrdio Prijedlog sporazuma. Predsjedništvo BiH donijelo Odluku o prihvatanju Sporazuma 24.2.2021. godine 5.8.2021. godine otpremljen Sporazum u MVP na ratifikaciju. Sporazum dobio pozitivno mišljenje Komisije PD PSBiH 19.10.2021 godine zaprimljeni komentari MFRS na Nacrt supsidijarnog sporazuma 28.10.2021 godine otpremljen usaglašen Nacrt supsidijarnog sporazuma na potpis u MFRS. 26.11.2021. godine u MFRS otpremljen potpisan supsidijarni sporazum.
7.	Sporazum o grantu- Počitelj-Zvirovići (Br. Ugovora: WB19-BIH-TRA-01)	4.6.2020.	17.11.2021		2.000.000,00 €		Ratifikacija	4.6.2020. zaprimljen prijedlog sporazuma od EIB-a, 31.03.2021 godine otpremljen Nacrt sporazuma na VM. 15.04.2021 VM utvrdio Prijedlog sporazuma. 04.05.2021. otpremljen dopis za Predsjedništvo BiH s Prijedlogom sporazuma. 21.5.2021 zaprimljena Odluka o

									<p>prihvanju. 29.6.2021. godine e-mailom obavijestili EIB da smo spremni za potpisivanje Sporazuma o grantu. Sporazum potpisan 4.11.2021. godine od strane JP Autoceste FBiH d.o.o. Mostar i 10.11.2021. godine od strane MFT i isti dostavljen u EIB na potpis 17.12.2021. godine EIB potpisao Sporazum 13.12.2021. godine Sporazum otpremljen u MVP na ratifikaciju. 17.12.2021. godine otpremljen dopis za Pravobraniteljstvo BiH i FMF na mišljenje supsidijarnog sporazuma 22.12.2021. godine stiglo mišljenje Pravobraniteljstva BiH</p>
8	Ugovor o financiranju-Javni gradski prijevoz Sarajevo (Br Ugovora: FIN 91.775)	3.7.2020.	17.3.2021		40 000 000,00 €			Efektivnost	<p>18.8.2020. godine EIB dostavio Sporazum o zajmu 2.10.2020. godine. Inicijativa na VM otpremljena 31.8.2020. godine, 10.9.2020. godine VM na 16. sjednici usvojio Inicijativu za vođenje pregovora 22.12.2020. godine na VM dostavljen Prijedlog ugovora na razmatranje 18.1.2021. godine VM utvrdio Prijedlog ugovora Predsjedništvo BiH donijelo Odluku o prihvatanju Ugovora 24.2.2021. godine EIB potpisao Ugovor 17.3.2021. 16.4.2021. godine otpremljen Ugovor na ratifikaciju MVP-u 01.07.2021. godine PSBiH dala suglasnost za ratifikaciju. Odluka o ratifikaciji objavljena u Sl. glasniku BiH, br 11/21 od 15.10.2021. godine EIB proglasio Sporazum efektivnim 17.12.2021. godine</p>
9	Ugovor o financiranju-Koridor Ve Poprikuše-Medakovo (br. Ugovora: FIN 91.682)	19.8.2020.	28.12.2020		340 000 000,00 €			Efektivnost	<p>17.9.2020. dostavljen MVP-u i FMF-u zahtjev za mišljenje 30.10.2020. godine dostavljena Inicijativa na VM 26.11.2020. godine VM prihvatio Inicijativu 16.12.2020. godine VM utvrdio Prijedlog ugovora Predsjedništvo donijelo Odluku o prihvatanju 23.12.2020. Ugovor potpisan 28.12.2020. 3.2.2021. otpremljen dopis za ratifikaciju u MVP. Predsjedništvo</p>

									BiH na 122 vanrednoj sjednici ratificiralo Ugovor 16.4.2021.godine Predsjedništvo BiH donijelo Odluku o ratifikaciji, Ugovor objavljen u Sl. glasniku BiH, br. 6/21 od 24.5.2021. EIB proglasio Sporazum efektivnim 14.12.2021 godine.
10.	Odricanje i izmjene u vezi sa Sporazumom o grantu Izgradnja prekograničnog mosta u Gradišci (Br. Ugovora: FIN 90 151)	28.10.2020	05.03.2021	Odricanje uvjeta davanja pravnog mišljenja o ovlaštenjima			Ratifikacija	28.10.2020 godine zaprimljeno pismo izmjene od strane EIB-a. 6.11.2020 godine 25.12.2020. na VM BiH zaprimljeno pismo na razmatranje 18.1.2021 godine VM utvrdio Prijedlog izmjene Predsjedništvo BiH donijelo Odluku o prihvatanju izmjena 24.2.2021 godine. U MVP-u zaprimljen zahtjev za ratifikaciju 30.04.2021 godine otpremljeni dopisi za dostavu MFRS i Odsjeku za implementaciju U parlamentarnoj fazi ratifikacije Sporazum dobio pozitivno mišljenje Komisije PD PSBiH 20.9.2021 godine	
11.	Ugovor o financiranju- Medicinski kompleks Banja Luka (Br. ugovora: FIN91.071)	04.3.2019			75 000 000,00 €		Pregovori	04.03.2019 godine zaprimljen zahtjev za kredit od MFRS za financiranje projekta, 22.3.2019.godine MFT uputilo zahtjev EIB-u za kreditna sredstva, 11.5.2021 godine zaprimljen nacrt Ugovora o financiranju od strane EIB-a. 24.5.2021 godine otpremljen nacrt Ugovora MFRS na mišljenje. 20.10.2021 godine zaprimljeno mišljenje Sektora za proračun 29.10.2021 godine otpremljen dopis urgencije prema MFRS za dostavu Inicijative.	
12.	Amandman br. 2 na Ugovor o financiranju - Bolnice u RS/B (FI 31.526)	23.07.2021		Produljenje roka završetka projekta			Pregovori	05.08.2021 godine zaprimljen od EIB-a Nacrt Amandmana br. 2, 26.10.2021 godine otpremljen Amandman 2 na VMBiH. 17.12.2021.godine VMBiH usvojio Prijedlog Amandmana 2. 22.12.2021. pripremljen nacrt dopisa za Predsjedništvo BiH na prihvatanje Amandmana br. 2	
13.	Sporazum o investicionom grantu za potporu Projektu vodoopskrbe i kanalizacije u BiH u okviru IPA II	10.9.2021			6 000 000,00 €		Pregovori	10.09.2021 godine EIB dostavio Nacrt Sporazuma 24.09.2021 godine preveden Nacrt sporazuma 8.10.2021 godine otpremljen dopis za mišljenje u MVP, FMF	

									<p>i MFRS.</p> <p>28.10.2021.godine dostavljen Sporazum na mišljenje u Sektor za proračun.</p> <p>4.11.2021.godine stiglo mišljenje Sektora za proračun. 8.11.2021.godine stiglo mišljenje MVP-a 11.11.2021.godine stiglo mišljenje MFRS i FMF.</p> <p>16.11.2021.godine dostavljeni komentari EIB-u.</p>
14.	Ugovor o financiranju- Vjetroelektrana Vlašić (Br. Ugovora: FIN 91.812)	29.9.2020			36 000.000,00 €			Inicijativa	<p>29.9.2020.godine od EIB-a zaprimljen ugovor za kreditno zaduženje</p> <p>30.10.2020.godine Inicijativa dostavljena na VM.</p> <p>26.11.2020.godine VM usvojio Inicijativu.</p> <p>30.11.2020.godine zaprimljeno FMF mišljenje na Ugovor.</p> <p>9.12.2020.godine dostavljeni EIB-u komentari na Ugovor.</p>
Svjetska banka (WB)									
1.	Sporazum o zajmu (Projekat za unapređenje zdravstvenog sektora) IBRD (okvimo 75,0 milijuna USD)	RS 31.5.2021. FBiH 4.6.2021.						Inicijativa	<p>SB misije,(75,0 milijuna USD okvimo prijedlog SB) priprema projekta. RS dostavila Zahtjev</p> <p>31.5.2021.godine (traženi iznos 53,0 milijuna \$), FBiH dostavila zahtjev 4.6.2021. (nije preciziran iznos za Federaciju BiH), Dostavljena Inicijativa na VMBiH</p> <p>8.7.2021.godine, VMBiH usvojio Inicijativu za vođenje pregovora</p> <p>22.7.2021.godine, priprema za pregovore Siječanj 2022.</p>
2.	Sporazum o zajmu (Projekat rehabilitacije puteva u RS)	RS 22.7.2019.			100 000.000,00 €			Inicijativa	<p>RS dostavila zahtjev sa zaključkom Vlade RS 22.7.2019.godine, ažuriranje zahtjeva za pribavljanje mišljenja - inicijativa, VMBiH usvojena Inicijativa 19.9.2019.godine, pripremne misije SB, Pismo MFT prema SB o spremnosti za pregovore 27.11.2019.godine.</p>
3.	Sporazum o zajmu (Regionalni program za integrirani razvoj koridora rijeka Save i Drine) Brčko Distrikt, FBiH	Zahtjev BD 27.4.2021., Zahtjev FBiH 9.11.2021.			23.470.000,00 €		25.000.000,00 €	Inicijativa	<p>BD BiH dostavio zahtjev za zajam (25,0 milijuna €), MFTBiH pismo interesa za dobijanje zajma za BD prema SB</p> <p>3.6.2021.godine. Zahtjev FBiH</p> <p>9.11.2021.godine, Pismo MFT prema SB zahtjev za financiranje za FBiH</p> <p>19.11.2021.godine</p>

4	Sporazum o zajmu (Projekat modernizacije vodnih i sanitarnih usluga) IBRD	FBiH 11.3.2021 RS 25.5.2021			25 000 000,00 €	26 500 000,00 €		Pregovori	SB dostavila kreditnu dokumentaciju 26.2.2021. godine, FBiH dostavila Zahtjev sa Zaključkom Vlade 11.3.2021. godine, RS dostavila pismo interesa sa Zaključkom Vlade 31.5.2021. godine. Na VMBiH usvojena Inicijativa za vođenje pregovora 5.5.2021. godine, Pregovori 20 - 24.9.2021. godine, VMBiH utvrdio prijedlog ugovora 16.12.2021. godine, MFT ažuriranje zahtjeva (prijedlog ugovora) prema Predsjedništvu BiH 22.12.2021. godine
5	Sporazum o zajmu (Drugi projekat podrške zapošljavanju) IBRD	FBiH 2.7.2021 RS Pismo zainteresovanosti 1.9.2021			25.000.000,00 €	14.000.000,00 €		Inicijativa	FBiH dostavila Zahtjev sa zaključkom Vlade 2.7.2021. godine, MFT pismo prema RS-u o spremnosti za projekat, RS pismo obavijesti o statusu projekta Informacija bez Zaključka Vlade RS, Tehničke diskusije 19-29.11.2021. godine
6	Sporazum o grantu (Projekat modernizacije vodnih i sanitarnih usluga za Bosnu i Hercegovinu) Trust Fond sa jednim donatorom) BiH/IBRD	SB dostava kreditne/grant dokumentacije 26.2.2021... 17.6.2021			1.150.000,00 USD	1.150.000,00 USD		Pregovori	SB dostavila kreditnu i grant dokumentaciju 26.2.2021., nisu dostavljeni zahtjevi entiteta, Pregovori 20 - 24.9.2021. godine, VMBiH utvrdio prijedlog ugovora 16.12.2021. godine, MFT ažuriranje zahtjeva (prijedlog ugovora) prema Predsjedništvu BiH 22.12.2021. godine
7	Sporazum o zajmu (Projekat unapređenja otpornosti i konkurentnosti sektora poljoprivrede ARCP) IBRD	FBiH 2.4.2021. RS 28.6.2021			36.500.000,00 \$	36.500.000,00 \$		Inicijativa	Prilazne misije SB iznos okvirno 73,0 milijuna USD, FBiH 2.4.2021. godine dostavila zahtjev sa Zaključkom Vlade ne precizirajući iznos, RS 28.6.2021. dostavila Zahtjev sa zaključkom Vlade na iznos od 26,5 milijuna EUR VMBiH usvojio Inicijativu za vođenje pregovora 30.12.2021. godine
8	Sporazum o zajmu (Regionalni program za integrirani razvoj koridora rijeka Save i Drine) Brčko Distrikt, FBiH	Zahtjev BD 27.4.2021., Zahtjev FBiH 9.11.2021.			23.470.000,00 €		25.000.000,00 €	Inicijativa	BD BiH dostavio zahtjev za zajam (25,0 milijuna EUR), MFTBiH pismo interesa za dobijanje zajma za BD prema SB 3.6.2021. godine, Zahtjev FBiH 9.11.2021. godine, Pismo MFT prema SB zahtjev za financiranje za FBiH 19.11.2021. godine
Njemačka razvojna banka (KfW)									
1.	Nota sporazum između Vijeća ministara Bosne i Hercegovine i Vlade Savezne Republike	4.4.2019				"45.000.000,00 EUR-kredit 1.000.000,00 EUR grant		Ratifikacija	Dostavljeno na mišljenje entitetima i BD 12.04.2019, dostavljeno MVP-u 15.04.2019. godine 22.10.2019. godine dostavljeno na VM

	Njemačke za 2014. i 2015. godinu											BiH, dostavljeno Predsjedništvu BiH 19.11.2019. godine, dostavljeno MVP-u na potpisivanje i ratifikaciju 30.12.2019. godine, dobijena obavijest od strane MVP-a da je nota sporazum potpisan 3.9.2020. godine, PS BiH dala suglasnost na ratifikaciju sporazuma.
2.	Sporazuma o zajmu i projektu između KfW-a i Bosne i Hercegovine u iznosu od 36.000.000,00 EUR - Projekat izgradnje Vjetroelektrane Vlačić -	16.10.2020				36.000.000,00 €					Inicijativa	Dostavljena Inicijativa na VM BiH 22.1.2021. godine, usvojena Inicijativa od strane VM BiH 18.2.2021. godine
3.	Sporazum o izmjenama i dopunama na Sporazum o financiranju i projektu zaključen dana 17.12.2019. godine ("Prvobitni sporazum o financiranju i projektu") i u iznosu od 10.000.000,00 EUR - Energetska učinkovitost u javnim zgradama	26.10.2020									Potpisivanje	Dostavljene Osnove na VM BiH 17.2.2021. godine Dostavljeno na Predsjedništvo 30.3.2021. godine, Predsjedništvo donijelo Odluku o prihvatanju Dostavljeno MVP-u na ratifikaciju 15.7.2021. godine
4.	Izmjene i dopune Sporazuma o financiranju i projektu (BMZ) od 13.7.2017. u iznosu 13.016.696,80 EUR (Investicija) i 500.000 EUR (Prateće mjere) za Projekat Prikupljanje i prečišćavanje otpadnih voda Zenica-BMZ.	5.7.2021									Inicijativa	Dostavljeno na mišljenje MVP-u i FMF dana 15.7.2021. godine, dobili pozitivna mišljenja MVP-a i FMF 17.8.2021. godine, 10.12.2021. dostavljeno na VM BiH
5.	Sporazum o grantu i Amandman 8 na Ugovor o financiranju između BiH i KfW koju predstavlja VMBIH u iznosu 6. mil. EUR za ublažavanje posljedica COVID-19 za MMSP putem EFBH - faza 2	27.09.2021				6.000.000,00 €					Pregovori	Upućen zahtjev za dostavu mišljenja relevantnim institucijama dana 30.09.2021. godine Pribavljena su mišljenja UZ, VMBIH, MVP-a, FMF, MFT-Sektora za proračun i MFRS Sporazum upućen u proceduru prihvatanja od strane VMBIH 31.12.2021. godine.
Razvojna banka Vijeća Europe (CEB)												
1.	Sporazum o zajmu između BiH i CEB u vezi sa projektom rekonstrukcije, izgradnje i opremanja psihijatrijskih klinika u BiH (LD 2002 (2019))	12.6.2018				3.465.536,00 €	7.669.464,00 €				Pregovori	Kreditor je 08.12.2021. dostavio zadnju verziju sporazuma i zatražio izjašnjenje o visini doprinosa entiteta za projekat FBiH je dostavila odgovor, a RS još uvijek nije dostavila odgovor.
2.	Amandman na Okvirni Sporazum o zajmu zaključen 16. svibnja 2018. između CEB i BiH, za financiranje projekta	27.9.2021				izmjena članka 5.5. Okvirnog sporazuma koji se odnosi na nabavke					Pregovori	Amandman je 30.12.2021. godine dostavljen VM BiH na razmatranje i prihvatanje.

	regionalnog vodoopskrbe „Plava voda“ LD 1890 (2016)								
OFID									
1	Sporazum o zajmu između Bosne i Hercegovine i OFID-a, financiranja izgradnje ceste na Koridoru Vc, ca Vranduk – Ponirak	1.10.2021			25.000.000,00 EUR			Inicijativa	11.10.2021.godine dostavljen zahtjev OPEC fondu za financiranje, 02.12.2021.godine dostavljena Inicijativa VM
Saudijski razvojni fond (SFD)									
1	MOR za Projekat izgradnje istraživačkog instituta na univerzitetu Sarajevska škola za nauku i tehnologiju	21.8.2015.	14.9.2016.		38.000.000,00 SAR			Ratifikacija	Parlamentarna procedura ratifikacije. Dostavili obavještenje o nemogućnosti daljeg sprovođenja zaključivanja sporazuma SFD 15.3.2021.godine
Međunarodni fond za poljoprivredni razvoj (IFAD)									
1	Projekat poljoprivrednog razvoja i ruralnih poduzeća	10.2.2018.	25.11.2020		7.062.200 €	4.724.800 €		Efektivnost	4.8.2020 godine usvojena Inicijativa na VM. VM na 16. sjednici 10.9.2020.godine utvrdio Prijedlog sporazuma Predsjedništvo donijelo Odluku o prihvatanju 15.10.2020., 16.10.2020. IFAD obaviješten o Odluci i da dostave sporazum na potpis. Predsjedništvo BiH na 122. vanrednoj sjednici donijelo Odluku o ratifikaciji Ugovora, Ugovor objavljen u Službenom glasniku BiH, br. 6/21 od 24.5.2021., Potpisani supsidijarni ugovori sa entitetima. 20.9.2021 otpremljena kreditna dokumentacija u Sektor za javni dug.
Kuvajtski fond za ekonomski razvoj (KFAED)									
1	Kreditni Sporazum između BiH i Kuvajtskog fonda za arapski ekonomski razvoj (KFAED) Izgradnja poddionice autoceste Nemila - Vranduk na Koridoru Vc	26.05.2021			21.000.000,00 €			Inicijativa	13.07.2021.godine dostavljena inicijativa na UZZ VM BiH, Dostavljen zahtjev KFAED za financiranje projekta 10.7.2021.godine. 11.8.2021.godine dostavljeno na VM BiH, a 16.12.2021.godine VM BiH usvojilo Inicijativu.
SECO									
1	Izmjene i dopune Sporazuma o financiranju i projektu (SECO) od 10.10.2018. godine u iznosu 4.750.000 EUR za Projekat Prikupljanje i prečišćavanje otpadnih voda Zenica-SECO	5.7.2021						Inicijativa	Dostavljeno na mišljenje MVP-u i FMF dana 11.11.2021., 19.11.2021 dobili mišljenje Sektora za proračun.

PRILOG 6

*Stanje nevladinog vanjskog duga po NACE Rev2 klasifikaciji djelatnosti dužnika zaključno sa
30.9.2021. godine*

(u 000 KM)

ŠIFRA NACE	NACE ³⁸ DJELATNOST	31.12.2020.	31.3.2021.	30.6.2021.	30.9.2021.
01	Biljna i stolarska proizvodnja, lovstvo i uslužne djelatnosti u vezi s njima	13.711	13.711	13.711	13.711
07	Vadenje metalnih ruda	30.348	30.348	30.348	30.348
08	Vadenje ostalih ruda i kamena	9.092	9.092	9.092	9.092
10	Proizvodnja prehrambenih proizvoda	71.166	71.826	71.531	71.531
11	Proizvodnja pića	8.936	8.936	8.936	8.936
12	Proizvodnja duhanskih proizvoda	32.241	32.241	32.241	32.241
13	Proizvodnja tekstila	16.951	17.644	17.873	21.314
14	Proizvodnja odjeće	61.033	62.529	64.229	65.156
15	Proizvodnja kože i srodnih proizvoda	4.802	4.802	4.802	4.802
16	Prerada drva i proizvoda od drva i pluta, osim namještaja; proizvodnja predmeta od slame i pletarskih materijala	37.853	37.361	34.915	34.915
17	Proizvodnja papira i proizvoda od papira	20.964	20.964	20.964	20.964
19	Proizvodnja koks i rafiniranih naftnih proizvoda	1.304.314	948.786	291.665	293.181
20	Proizvodnja kemikalija i kemijskih proizvoda	31.428	31.428	29.502	29.502
22	Proizvodnja proizvoda od gume i plastičnih masa	18.111	21.524	21.112	20.785
23	Proizvodnja ostalih nemetalnih mineralnih proizvoda	25.902	25.902	22.675	20.720
24	Proizvodnja baznih metala	205.850	205.850	125.079	125.128
25	Proizvodnja gotovih metalnih proizvoda, osim mašina i opreme	60.107	60.145	64.591	66.949
26	Proizvodnja računala te električnih i optičkih proizvoda	13.658	13.658	13.658	13.658
27	Proizvodnja električne opreme	23.855	23.757	29.273	29.082
28	Proizvodnja mašina i uređaja, d. n.	15.686	15.649	15.649	15.649
29	Proizvodnja motornih vozila, prikolica i poluprikolica	38.319	38.699	41.979	47.203
31	Proizvodnja namještaja	4.108	4.108	4.108	4.108
35	Proizvodnja i opskrba električnom energijom, plinom, parom i klimatizacija	660.884	676.289	670.743	681.465
38	Sakupljanje otpada, djelatnosti obrade i zbrinjavanja otpada; reciklaža materijala	7.454	7.454	7.454	7.454
41	Gradnja građevina visokogradnje	9.599	9.093	9.093	9.093
42	Gradnja građevina niskogradnje	48.781	48.781	48.781	48.781
43	Specijalizirane građevinske djelatnosti	11.797	11.997	12.067	12.067
45	Trgovina na veliko i na malo motornim vozilima i motociklima; popravak motornih vozila i motocikala	12.433	12.847	10.966	10.966
46	Trgovina na veliko, osim trgovine motornim vozilima i motociklima	218.281	213.095	212.116	222.680
47	Trgovina na malo, osim trgovine motornim vozilima i motociklima	169.987	167.861	184.843	175.968
49	Kopneni prijevoz i cjevovodni transport	2.815	2.815	2.815	2.815
52	Skladištenje i pomoćne djelatnosti u prijevozu	2.004	1.913	1.822	1.729
55	Smještaj	18.417	18.417	18.417	18.417

³⁸ NACE je statistička klasifikacija ekonomskih djelatnosti u Europskoj uniji. NACE Rev.1 je osnovna klasifikacija djelatnosti Europske unije, objavljena 24.10.1990. kao "Propis Vijeća ministara Europske zajednice broj 3037/90" (Council Regulation (EEC) No 3037/90 on the statistical classification of economic activities in the European Community). Vijeće ministara Europske zajednice je odobrilo ovaj propis 9. listopada 1990. godine (http://www.stat.gov.ba/klasifikacije/KDBIH_2010_EU_NACE_bh.pdf).

56	Djelatnosti pripreme i usluživanja hrane i pića	8.009	8.009	8.009	8.009
59	Proizvodnja filmova, videofilmova i televizijskog programa, djelatnosti snimanja zvučnih zapisa i izdavanja muzičkih zapisa	1.271	1.271	1.271	1.271
61	Telekomunikacije	328.993	321.011	316.210	315.968
63	Informacijske uslužne djelatnosti	1.371	-	-	-
64	Financijske uslužne djelatnosti, osim osiguranja i penzijskih fondova	3.008.358	2.809.683	2.708.063	2.626.288
66	Pomoćne djelatnosti kod financijskih usluga i djelatnosti osiguranja	10.561	10.561	10.561	10.561
68	Poslovanje nekretninama	214.684	214.684	214.684	214.439
69	Pravne i računovodstvene djelatnosti	1.041	1.041	1.041	1.041
70	Upravljačke djelatnosti: savjetovanje u vezi s upravljanjem	69.954	71.542	69.042	67.961
71	Arhitektonske i inženjerske djelatnosti; tehničko ispitivanje i analiza	183.325	183.325	183.325	183.325
72	Naučno istraživanje i razvoj	61.048	61.048	61.048	61.048
73	Promocija (reklama i propaganda) i istraživanje tržišta	3.930	3.930	3.930	3.930
78	Djelatnosti posredovanja u zapošljavanju	1.701	1.701	1.701	1.701
79	Putničke agencije, organizatori putovanja, tuoperateri i ostale rezervacijske usluge i djelatnosti u vezi s njima	474	474	474	474
82	Uredske administrativne i pomoćne djelatnosti te ostale poslovne pomoćne djelatnosti	14.410	12.394	11.713	16.972
85	Obrazovanje	9.834	9.932	10.385	10.627
92	Djelatnosti kockanja i klađenja	1.829	1.829	1.829	1.829
93	Sportske, zabavne i rekreacijske djelatnosti	13.573	13.573	13.573	13.573
	Neraspoređeno	158.506	158.838	159.844	160.624
	Ukupno	7.303.759	6.754.368	5.923.753	5.870.051

PRILOG 7

***Pregled stanja duga po osnovi emitiranih obveznica
Vlade Federacije BiH i Vlade Republike Srpske***

Pregled stanja duga po osnovi emitiranih obveznica Vlade Federacije BiH

Redni broj	Oznaka obveznice	Iznos (u KM)	Datum emisije	Rok dospijea (godine)	Isplata glavnice	Isplata kamate	Kamatna stopa %	Ostatak duga na dan 31.12.2021. (u KM)
1.	FBH70115	70.000.000	27.11.2015.	7	jednokratno	polugodišnje	3,90	70.000.000
2.	FBH50117	30.000.000	27.12.2017.	5	jednokratno	polugodišnje	1,20	30.000.000
3.	FBH50118	20.000.000	05.12.2018.	5	jednokratno	polugodišnje	0,91	20.000.000
4.	FBH50119	30.000.000	29.05.2019.	7	jednokratno	polugodišnje	0,77	30.000.000
5.	FBH10019	30.000.000	10.07.2019.	10	jednokratno	polugodišnje	0,80	30.000.000
6.	FBH30119	30.000.000	25.09.2019.	3	jednokratno	polugodišnje	0,05	30.000.000
7.	FBH70219	40.000.000	16.10.2019.	7	jednokratno	polugodišnje	0,30	40.000.000
8.	FBH50519	30.000.000	13.11.2019.	5	jednokratno	polugodišnje	0,20	30.000.000
9.	FBH30619	40.000.000	04.12.2019.	3	jednokratno	polugodišnje	0,05	40.000.000
10.	FBH70420	20.000.000	13.05.2020.	7	jednokratno	polugodišnje	1,25	20.000.000
11.	FBH15020	30.000.000	10.06.2020.	5	jednokratno	polugodišnje	3,20	30.000.000
12.	FBH50120	30.000.000	24.06.2020.	5	jednokratno	polugodišnje	1,00	30.000.000
13.	FBH60120	50.000.000	15.07.2020.	6	jednokratno	polugodišnje	0,95	50.000.000
14.	FBH50220	40.000.000	09.09.2020.	5	jednokratno	polugodišnje	0,85	40.000.000
15.	FBH70220	50.000.000	23.09.2020.	7	jednokratno	polugodišnje	1,15	50.000.000
16.	FBH70121	30.000.000	28.04.2021.	7	jednokratno	polugodišnje	1,05	30.000.000
17.	FBH10221	30.000.000	09.06.2021.	10	jednokratno	polugodišnje	1,05	30.000.000
18.	FBH60321	30.000.000	30.06.2021.	6	jednokratno	polugodišnje	0,75	30.000.000
UKUPNO								630.000.000

Pregled stanja duga po osnovi emitiranih obveznica Vlade Republike Srpske

Redni broj	Oznaka obveznice	Iznos (u KM)	Datum emisije	Rok dospijecha (godine)	Isplata glavnice	Isplata kamate	Kamatna stopa (u %)	Ostatak duga na dan 31.12.2021. (u KM)
1.	RSBD-O-N	20 000 000	03.03.2016.	7	jednokratno	godišnje	4,50	20.000.000
2.	RSBD-O-R	58.712.000	03.06.2016.	10	jednokratno	godišnje	5,00	58.712.000
3.	RSBD-O-T	40 000 000	07.09.2016.	7	jednokratno	godišnje	4,50	40.000.000
4.	RSBD-O-V	25 000.000	07.12.2016.	7	jednokratno	godišnje	4,50	25.000.000
5.	RSBD-O-01	35 000 000	13.03.2017.	5	jednokratno	godišnje	3,75	35.000.000
6.	RSBD-O-02	50 000.000	05.05.2017.	5	jednokratno	godišnje	3,50	50.000.000
7.	RSBD-O-03	25 000.000	21.06.2017.	10	jednokratno	godišnje	4,50	25.000.000
8.	RSBD-O-04	25 000 000	04.08.2017.	10	jednokratno	godišnje	4,00	25.000.000
9.	RSBD-O-05	35.000.000	06.09.2017.	7	jednokratno	godišnje	3,78	35.000.000
10.	RSBD-O-06	15.000.000	01.11.2017.	5	jednokratno	godišnje	2,76	15.000.000
11.	RSBD-O-07	10.000.000	08.12.2017.	7	jednokratno	godišnje	3,50	10.000.000
12.	RSBD-O-07	100.000.000	31.01.2018.	5	25% godišnje (grace 1 god)	godišnje	3,00	50.000.000
13.	RSBD-O-09	35.000.000	04.02.2019.	5	jednokratno	godišnje	3,50	35.000.000
14.	RSBD-0-10	36.000.000	06.03.2019.	5	jednokratno	godišnje	3,50	36.000.000
15.	RSBD-0-10	30.000.000	05.04.2019.	10	jednokratno	godišnje	4,00	30.000.000
16.	RSBD-0-10	35.000.000	22.05.2019.	7	jednokratno	godišnje	3,50	35.000.000
17.	RSBD-0-13	35.000.000	19.06.2019.	5	jednokratno	godišnje	3,50	35.000.000
18.	RSBD-014	35.000.000	21.08.2019.	7	jednokratno	godišnje	2,50	35.000.000
19.	RSBD-015	30.000.000	09.10.2019.	10	jednokratno	godišnje	2,30	30.000.000
20.	RSBD-016	35.800.000	04.12.2019.	7	jednokratno	godišnje	2,30	35.800.000
21.	RSBD-017	35.000.000	07.02.2020.	7	jednokratno	godišnje	2,40	35.000.000
22.	RSBD-018	35.000.000	08.04.2020.	5	jednokratno	godišnje	2,00	35.000.000
23.	RSBD-019	144.134.000	16.04.2020.	5	jednokratno	godišnje	2,00	144.134.000
24.	RSBD-020	25.000.000	10.06.2020.	5	jednokratno	godišnje	3,20	25.000.000
25.	RSBD-021	25.000.000	10.07.2020.	5	jednokratno	godišnje	3,20	25.000.000
26.	RSBD-023	30.000.000	04.12.2020.	10	jednokratno	godišnje	3,50	30.000.000
27.	RSBD-024	24.862.500	23.02.2021.	10	jednokratno	godišnje	3,00	24.862.500
28.	RSBD-025	20.000.000	24.03.2021.	7	jednokratno	godišnje	2,70	20.000.000
UKUPNO								999.508.500

PRILOG 8

***Pregled emitiranih trezorskih zapisa Vlade Federacije BiH i Vlade Republike Srpske u
2021. godini***

Pregled emitiranih trezorskih zapisa Vlade Federacije BiH u 2021. godini

Redni broj	Oznaka	Datum aukcije	Rok dospijeća (mjeseci)	Vrijednost emisije (u KM)	Kamatna stopa (u %)	Ostatak duga na dan 31.12.2021. (u KM)
1.	FBHTZ121	12.05.2021.	6	50.000.000	0,014	0
2.	FBHTZ221	23.06.2021.	12	50.000.000	-0,002	50.000.000
UKUPNO				100.000.000		50.000.000

Pregled emitiranih trezorskih zapisa Vlade Republike Srpske u 2021. godini

Redni broj	Oznaka	Datum aukcije	Rok dospijeća (mjeseci)	Vrijednost emisije (u KM)	Kamatna stopa (u %)	Ostatak duga na dan 31.12.2021. (u KM)
1	RS21-TO1	12.01.2021.	6	38.000.000	0,3589	0
2	RS21-TO2	04.02.2021.	6	24.000.000	0,5001	0
3	RS21-TO3	17.02.2021.	6	23.000.000	0,5694	0
4	RS21-TO4	11.03.2021.	6	30.320.000	0,5631	0
UKUPNO				115.320.000		0

PRILOG 9

Kreditno zaduženje Vlade Republike Srpske na dan 31.12.2021. godine

Pregled kreditnog zaduženja Vlade Republike Srpske na dan 31.12.2021. godine

R.br.	Kredit	Iznos kredita (u KM)	Datum ugovora	Kreditni uvjeti			Ostatak duga (u KM)
				Rok otplate (godine)	„grejs“ razdoblje	Kamatna stopa %	
1.	Sindicirani kredit za proračun	50.000.000	22.05.2017.	6	1 godina	3,65	15.000.000
2.	Dugoročni kredit za nabavku helikoptera za potrebe Helikopterskog saveza RS	9.400.000	28.08.2017.	6	1 godina	2,85	6.266.667
3.	Dugoročni kredit za kasarnu „Krajskih brigada“ Zalužani	6.500.000	26.09.2017.	6	3 godine	3,49	4.333.333
4.	Dugoročni kredit za proračun	50.000.000	02.10.2017.	7	1 godina	3,87	20.000.000
5.	Prvo dugoročno zaduženje Republike Srpske u 2019. god	90.000.000	05.09.2019.	8	1 godina	2,22	73.928.571
6.	Prvo dugoročno zaduženje Republike Srpske u 2020. god	45.000.000	14.10.2020.	10	1 godina	3,50	45.000.000
	Ukupno:	250.900.000					164.528.571
	Preuzete obveze PIO						
7.	UNIBBANK	17.166.667	27.07.2012.	12	2 godine	6 mj EURIBOR +6,50%	5.166.666
	Ukupno za PIO:	17.166.667					5.166.666
	Preuzete obveze UKC						
8.	UKC-UNI	1.900.000	27.07.2012.	12	2 godine	6 mj EURIBOR +6,50%	775.000
	Ukupno za UKC	1.900.000					775.000
	Preuzete obveze FZO						
9.	FZO-UNI	34.062.500	27.07.2012.	12	2 godine	6 mj EURIBOR +6,50%	14.079.166
	Ukupno za FZO	34.062.500					14.079.166
	UKUPNO	304.029.167					184.549.403

PRILOG 10

Stanje unutarnjeg duga kantona, gradova i općina u Federaciji BiH i Republici Srpskoj na dan 31.12.2021. godine

Stanje unutarnjeg duga kantona u Federaciji BiH na dan 31.12.2021. godine

(u KM)

Red. br.	Naziv kantona	Stanje duga (po osnovi kredita)	Stanje duga (po osnovi izdatih obveznica)	Ukupno
1.	Bosansko-podrinjska županija	9.472.439	0	9.472.439
2.	Sarajevska županija	93.578.054	16.290.000	109.868.054
3.	Hercegovačko-neretvanska županija	48.141.445	0	48.141.445
4.	Hercegbosanska županija	0	0	0
5.	Posavska županija	0	0	0
6.	Županija Središnja Bosna	9.571.267	0	9.571.267
7.	Tuzlanska županija	0	0	0
8.	Unsko-sanska županija	16.880.625	0	16.880.625
9.	Županija Zapadnohercegovačka	9.722.364	0	9.722.364
10.	Zeničko-dobojska županija	38.815.468	0	38.815.468
Ukupno		226.181.662	16.290.000	242.471.662

Stanje unutarnjeg duga gradova na dan 31.12.2021. godine

(u KM)

R. br.	Naziv grada	Stanje duga (po temelju kredita)	Stanje duga (po temelju izdatih obveznica)	Ukupno
U Federaciji BiH				
1.	Bihac	10.518.182	0	10.518.182
2.	Bosanska Krupa	1.137.777	0	1.137.777
3.	Cazin	3.374.289	0	3.374.289
4.	Čapljina	512.500	0	512.500
5.	Goražde	50.797	0	50.797
6.	Gračanica	1.856.295	0	1.856.295
7.	Gradačac	1.852.903	0	1.852.903
8.	Konjic	3.869.237	0	3.869.237
9.	Livno	0	0	0
10.	Ljubuški	3.434.124	0	3.434.124
11.	Mostar	0	0	0
12.	Orašje	0	0	0
13.	Sarajevo	0	0	0
14.	Srebrenik	2.072.215	0	2.072.215
15.	Stolac	342.430	0	342.430
16.	Široki Brijeg	1.071.517	0	1.071.517
17.	Tuzla	8.963.714	0	8.963.714
18.	Visoko	0	0	0
19.	Zavidovići	0	0	0
20.	Zenica	0	0	0
21.	Živinice	245.696	0	245.696
Ukupno:		39.301.676		39.301.676
U Republici Srpskoj				
1.	Bijeljina	31.969.795	0	31.969.795
2.	Banja Luka	49.591.608	14.954.589	64.546.197
3.	Istočno Sarajevo	6.260.750	0	6.260.750
4.	Derventa	2.677.596	0	2.677.596
5.	Doboj	40.698.124	0	40.698.124
6.	Gradiška	25.093.080	0	25.093.080
7.	Prijedor	20.000.000	0	20.000.000
8.	Trebinje	9.839.026	0	9.839.026
9.	Zvornik	14.481.094	0	14.481.094
Ukupno:		200.611.073	14.954.589	215.565.662

Stanje unutarnjeg duga općina na dan 31.12.2021. godine

(u KM)

R. br.	Naziv općine	Stanje duga (po temelju kredita)	Stanje duga (po temelju izdatih obveznica)	Ukupno
U Federaciji BiH				
1.	Banovići	0	0	0
2.	Bosanski Petrovac	1.210.031	0	1.210.031
3.	Bosansko Grahovo	0	0	0
4.	Breza	0	0	0
5.	Bugojno	19.250	0	19.250
6.	Busovača	1.100.000	0	1.100.000
7.	Bužim	0	0	0
8.	Centar Sarajevo	0	0	0
9.	Čelić	150.701	0	150.701
10.	Čitluk	2.981.741	0	2.981.741
11.	Doboj Istok	0	0	0
12.	Doboj Jug	0	0	0
13.	Dobretići	17.029	0	17.029
14.	Domaljevac-Šamac	0	0	0
15.	Donji Vakuf	830.800	0	830.800
16.	Drvar	1.570.308	0	1.570.308
17.	Foča-Ustikolina	0	0	0
18.	Fojnica	0	0	0
19.	Glamoč	0	0	0
20.	Gornji Vakuf-Uskoplje	72.264	0	72.264
21.	Grude	814.850	0	814.850
22.	Hadžići	1.067.552	0	1.067.552
23.	Ilidža	0	0	0
24.	Ilijaš	779.157	0	779.157
25.	Jablanica	5.630.564	0	5.630.564
26.	Jajce	4.756.946	0	4.756.946
27.	Kakanj	4.236.120	0	4.236.120
28.	Kalesija	0	0	0
29.	Kiseljak	0	0	0
30.	Kladanj	3.053.599	0	3.053.599
31.	Ključ	0	0	0
32.	Kreševo	9.978	0	9.978
33.	Kupres	0	0	0
34.	Lukavac	385.000	0	385.000
35.	Maglaj	0	0	0
36.	Neum	1.750	0	1.750
37.	Novi grad Sarajevo	0	0	0
38.	Novi Travnik	448.312	0	448.312
39.	Novo Sarajevo	0	0	0
40.	Odžak	126.093	0	126.093
41.	Olovo	195.395	0	195.395
42.	Pale -Prača	0	0	0
43.	Posušje	0	0	0
44.	Prozor-Rama	200.000	0	200.000
45.	Ravno	0	0	0
46.	Sanski Most	504.167	0	504.167
47.	Sapna	400.000	0	400.000
48.	Stari grad Sarajevo	33.050	0	33.050
49.	Teočak	35.878	0	35.878
50.	Tešanj	0	0	0
51.	Tomislavgrad	0	0	0
52.	Travnik	4.333.320	0	4.333.320
53.	Trnovo	0	0	0
54.	Usora	0	0	0
55.	Vareš	0	0	0
56.	Velika Kladuša	0	0	0
57.	Vitez	1.380.951	0	1.380.951
58.	Vogošća	0	0	0

59.	Žepče	0	0	0
Ukupno		36.344.806	0	36.344.806
U Republici Srpskoj				
1.	Bratunac	3.378.677		3.378.677
2.	Brod	5.157.173		5.157.173
3.	Berkovići	816.468		816.468
4.	Bileća	3.516.611		3.516.611
5.	Čajniče	1.314.860		1.314.860
6.	Čelinac			
7.	Donji Žabar	638.084		638.084
8.	Foča	2.278.404	1.459.375	3.737.779
9.	Gacko	4.241.303		4.241.303
10.	Han Pijesak	22.695		22.695
11.	Istočni Drvar			
12.	Istočna Ilidža	5.845.196		5.845.196
13.	Istočno Novo Sarajevo		4.247.807	4.247.807
14.	Istočni Mostar			
15.	Istočni Stari Grad	712.060		712.060
16.	Jezero	829.291		829.291
17.	Kalinovik	83.392		83.392
18.	Kostajnica	281.750	1.204.487	1.486.237
19.	Kotor Varoš	2.000.000	5.000.000	7.000.000
20.	Kozarska Dubica	84.894	7.566.662	7.651.556
21.	Kneževo	456.200	5.600.000	6.056.200
22.	Kupa na Uni	247.387		247.387
23.	Kupres	94.508		94.508
24.	Laktaši	2.584.848		2.584.848
25.	Lopare	1.054.775	87.027	1.141.802
26.	Ljubinje	498.147		498.147
27.	Milici	3.665.019		3.665.019
28.	Modriča		3.582.251	3.582.251
29.	Mrkonjić Grad	1.401.438		1.401.438
30.	Nevesinje	2.079.017		2.079.017
31.	Novo Goražde	1.645.133		1.645.133
32.	Novi Grad	3.053.179	926.516	3.979.695
33.	Osmaci	23.515		23.515
34.	Oštra Luka	119.931		119.931
35.	Pale	3.780.658		3.780.658
36.	Pelagićevo	249.221		249.221
37.	Petrovac			
38.	Petrovo	1.245.552	34.379	1.279.931
39.	Prnjavor	3.950.682		3.950.682
40.	Ribnik	1.737.759		1.737.759
41.	Rogatica	2.712.341	900.000	3.612.341
42.	Rudo			
43.	Sokolac	2.157.257	5.500.000	7.657.257
44.	Srbac	3.090.179	4.700.000	7.790.179
45.	Srebrenica	2.059.338		2.059.338
46.	Stanari	6.056.355		6.056.355
47.	Šamac	6.645.054	2.727	6.647.781
48.	Šekovići		1.151.645	1.151.645
49.	Šipovo	5.000.000	227.230	5.227.230
50.	Teslić	10.002.972		10.002.972
51.	Trnovo		464.392	464.392
52.	Ugljevik	3.984.818		3.984.818
53.	Višegrad	4.682.566		4.682.566
54.	Vlasenica	234.636	1.633.004	1.867.640
56.	Vukosavlje	200.000		200.000
Ukupno		105.913.343	44.287.502	150.200.845

PRILOG 11

***Pregled stanja duga po osnovi izdatih jamstava Federacije BiH, kantona, općina i gradova
na dan 31.12.2021. godine***

Jamstva kantona, gradova i općina u Federaciji BiH na dan 31.12.2021. godine³⁹

(u KM)

Davalac jamstva	Stanje duga po vanjskim jamstvima	Stanje duga po unutarnjim jamstvima	Ukupno stanje duga po jamstvima
Kantoni			
Županija Srednjošnja Bosna	5.236.833	5.692.980	10.929.812
Hercegovačko-neretvanska županija	23.814.298	0	23.814.298
Sarajevska županija	18.253.360	0	18.253.360
Hercegbosanska županija	265.504	0	265.504
Ukupno	47.569.995	5.692.980	53.262.975
Gradovi			
Grad Bosanska Krupa	2.276.135	0	2.276.135
Grad Cazin	2.489.053	87.377	2.576.430
Grad Čapljina	5.025.163	0	5.025.163
Grad Gračanica	600.000	0	600.000
Grad Livno	0	1.357.511	1.357.511
Grad Stolac	274.272	0	274.272
Grad Srebrenik	0	55.658	55.658
Grad Tuzla	0	11.393.400	11.393.400
Grad Zavidovići	0	372.248	372.248
Grad Zenica	1.454.308	0	1.454.308
Grad Živinice	0	208.487	208.487
Ukupno	12.118.931	13.474.681	25.593.612
Općina			
Općina Čelić	0	617.616	617.616
Općina Donji Vakuf	0	456.359	456.359
Općina Kakanj	0	5.804.348	5.804.348
Općina Kalesija	0	1.404.866	1.404.866
Općina Kladanj	0	782.332	782.332
Općina Novi Travnik	0	98.532	98.532
Općina Posušje	5.517.589	0	5.517.589
Općina Sanski Most	0	50.000	50.000
Općina Sapna	330.371	54.803	385.174
Općina Teočak	0	386.328	386.328
Općina Tešanj	0	383.865	383.865
Ukupno	5.847.960	10.039.049	15.887.009

³⁹ Izvor: Federalno ministarstvo financija

PRILOG 12

*Pregled jamstava Vlade Republike Srpske, odobrena, povučena kreditna sredstva i stanje duga
na dan 31.12.2021. godine*

Jamstva Vlade Republike Srpske - odobrena, povučena kreditna sredstva⁴⁰ i stanje duga na dan 31.12.2021. godine

Redni broj	Naziv kredita po osnovi kojeg je izdano jamstvo Vlade Republike Srpske	Odobrena kreditna sredstva		Povučena sredstva		UDIO % (8/4-6)	Otplaćena glavnica		STANJE DUGA 31.12.2021.god.					
		u izvornoj valuti	KM	u izvornoj valuti	KM		u izvornoj valuti	KM	u izvornoj valuti	KM				
1	2	3	4	5	6	7	8	9	10	11				
Vanjske jamstva		-	912.216.718,38	-	539.987.575,89	59,20%	-	217.887.050,87	-	322.100.525,02				
1.	EBRD 40775-Postrojenje za prečišćavanje otpadnih voda i proširenje vodovodne i kanalizacione mreže, Bijeljina faza II	EUR	5.000.000,00	9.779.150,00	EUR	4.999.000,00	9.777.194,17	99,98%	EUR	3.311.754,37	6.477.228,55	EUR	1.687.245,63	3.299.965,62
2.	EBRD 45088-Projekat "Centralno grijanje Prijedor"	EUR	7.000.000,00	13.690.810,00	EUR	7.000.000,00	13.690.810,00	100,00%	EUR	2.333.333,36	4.563.603,39	EUR	4.666.666,64	9.127.206,61
3.	EBRD 4137-Autoput Banjaluka-Doboj, dionica Prnjavor-Doboj	EUR	185.000.000,00	361.828.550,00	EUR	185.000.000,00	361.828.550,00	100,00%	EUR	97.781.279,99	191.243.560,84	EUR	87.218.720,01	170.584.989,16
4.	EBRD 4137-Autoput Banjaluka-Doboj, dionica Prnjavor-Doboj, drugo uvećanje zajma	EUR	10.000.000,00	19.558.300,00	EUR	9.978.626,71	19.516.497,48	99,79%	EUR	3.326.208,90	6.505.499,15	EUR	6.652.417,81	13.010.998,33
5.	EBRD 49053-Koridor Vc, dio I	EUR	70.000.000,00	136.908.100,00	EUR	69.113.636,79	135.174.524,24	98,73%	EUR	4.651.303,51	9.097.158,94	EUR	64.462.333,28	126.077.365,30
6.	SEXIM banka-Projekat financiranja i izgradnje objekata Hidroelektrane „Dabar“	EUR	189.409.002,00	370.451.808,38	EUR	0,00	0,00	0,00%	EUR	0,00	0,00	EUR	0,00	0,00
Unutarnja jamstva		-	674.077.459,87	-	589.755.311,17	87,49%	-	128.667.506,53	-	461.087.804,64				
1.	„UniCredit Bank“ a.d. Banja Luka-Projekat modernizacije elektromotiva i vagona	EUR	4.556.357,08	8.911.459,87	EUR	4.326.725,23	8.462.339,01	94,96%	EUR	4.326.725,23	8.462.339,01	EUR	0,00	0,00
2.	„UniCredit Bank“ a.d. Banja Luka Unicredit bank“ d.d. Mostar i Komercijalna banka s.d. Banja Luka-JZU Univerzitetski klinički centar RS	KM	51.000.000,00	51.000.000,00	KM	51.000.000,00	51.000.000,00	100,00%	KM	8.681.498,59	8.681.498,59	KM	42.318.501,41	42.318.501,41
3.	„UniCredit Bank“ a.d. Banja Luka – Općina Bileća	KM	3.000.000,00	3.000.000,00	KM	3.000.000,00	3.000.000,00	100,00%	KM	809.571,66	809.571,66	KM	2.190.428,34	2.190.428,34
4.	„UniCredit Bank“ a.d. Banja Luka, „UniCredit Bank“ d.d. Mostar i Nova banka a.d. Banja Luka –Fond	KM	133.000.000,00	133.000.000,00	KM	133.000.000,00	133.000.000,00	100,00%	KM	30.879.048,28	30.879.048,28	KM	102.120.951,72	102.120.951,72

⁴⁰ Izvor: Ministarstvo financija Republike Srpske

	zdravstvenog osiguranaj Republike Srpske													
5	„UniCredit Bank“ a.d. Banja Luka, „Nova banka“ a.d. Banja Luka, Komercijalna banka a.d. Banja Luka i „NLB banka“ a.d. Banja Luka –JP Autoputevi RS, kredit za završetak radova na dionici autoputa od Banja Luke do Doboja	KM	40 000 000,00	40 000 000,00	KM	40 000 000,00	40 000 000,00	100,00%	KM	40 000 000,00	40 000 000,00	KM	0,00	0,00
6	"Nova banka" a.d. Banja Luka – Općina Kostajnica	KM	350 000,00	350 000,00	KM	350 000,00	350 000,00	100,00%	KM	72 602,79	72 602,79	KM	277 397,21	277 397,21
7	„UniCredit Bank“ a.d. Banja Luka – JZU Univerzitetska bolnica Foča	KM	5 000 000,00	5 000 000,00	KM	5 000 000,00	5 000 000,00	100,00%	KM	1 630 598,69	1 630 598,69	KM	3 369 401,31	3 369 401,31
8	„UniCredit Bank“ a.d. Banja Luka – JZU Bolnica „Sveti apostol Luka“ Dobo	KM	5 000 000,00	5 000 000,00	KM	5 000 000,00	5 000 000,00	100,00%	KM	688 468,34	688 468,34	KM	4 311 531,66	4 311 531,66
9	„Nova banka“ a.d. Banja Luka i Komercijalna banka a.d. Banja Luka –JZU Bolnica „Sveti vračevi“ Bijeljina	KM	4 000 000,00	4 000 000,00	KM	4 000 000,00	4 000 000,00	100,00%	KM	1 362 777,65	1 362 777,65	KM	2 637 222,35	2 637 222,35
10	„Nova banka“ a.d. Banja Luka -JZU Bolnica Nevesinje	KM	1 700 000,00	1 700 000,00	KM	1 700 000,00	1 700 000,00	100,00%	KM	434 988,95	434 988,95	KM	1 265 011,05	1 265 011,05
11	„Nova banka“ a.d. Banja Luka -JZU Bolnica Istočno Sarajevo	KM	1 200 000,00	1 200 000,00	KM	1 200 000,00	1 200 000,00	100,00%	KM	1 158 943,06	1 158 943,06	KM	41 056,94	41 056,94
12	"NLB Banka" a.d. Banja Luka-AD "Grad" Bijeljina	KM	950 000,00	950 000,00	KM	950 000,00	950 000,00	100,00%	KM	19 860,64	19 860,64	KM	930 139,36	930 139,36
13	„UniCredit Bank“ a.d. Banja Luka- JZU Bolnica "Dr Mladen Stojanović" Prijedor	KM	3 500 000,00	3 500 000,00	KM	3 500 000,00	3 500 000,00	100,00%	KM	561 338,08	561 338,08	KM	2 938 661,92	2 938 661,92
14	"Nova banka" a.d. Banja Luka- Općina Krupa na Uni	KM	175 000,00	175 000,00	KM	175 000,00	175 000,00	100,00%	KM	41 547,92	41 547,92	KM	133 452,08	133 452,08
15	"Nova banka" a.d. Banja Luka-JU Nacionalni park "Sutjeska" Tjentište	KM	1 500 000,00	1 500 000,00	KM	1 500 000,00	1 500 000,00	100,00%	KM	327 311,29	327 311,29	KM	1 172 688,71	1 172 688,71
16	"NLB Banka" a.d. Banja Luka i "Komercijalna banka" a.d. Banja Luka-a.d. Olimpijski centar "Jahorina" Pale	KM	9 000 000,00	9 000 000,00	KM	9 000 000,00	9 000 000,00	100,00%	KM	332 186,18	332 186,18	KM	8 667 813,82	8 667 813,82
17	"Sberbank" a.d. Banja Luka-Z.P. "RiTE Gacko" a.d. Gacko	KM	6 000 000,00	6 000 000,00	KM	6 000 000,00	6 000 000,00	100,00%	KM	2 602 570,21	2 602 570,21	KM	3 397 429,79	3 397 429,79
18	"Nova banka" a.d. Banja Luka-Z.P. "RiTE Gacko" a.d. Gacko	KM	12 400 000,00	12 400 000,00	KM	12 400 000,00	12 400 000,00	100,00%	KM	4 640 649,86	4 640 649,86	KM	7 759 350,14	7 759 350,14

19.	„UniCredit Bank“ a.d. Banja Luka, NLB banka a.d. Banja Luka, Komercijalna banka a.d. Banja Luka i Nova banka a.d. Banja Luka-Fond zdravstvenog osiguranja Republike Srpske	KM	60.000.000,00	60.000.000,00	KM	60.000.000,00	60.000.000,00	100,00%	KM	15.546.700,28	15.546.700,28	KM	44.453.299,72	44.453.299,72
20.	Komercijalna banka a.d. Banja Luka, Elektroprivreda Republike Srpske, Matično poduzeće a.d. Trebinje****	KM	9.590.000,00	9.590.000,00	KM	9.590.000,00	9.590.000,00	100,00%	KM	9.590.000,00	9.590.000,00	KM	0,00	0,00
21.	"Nova banka" a.d. Banja Luka i "Komercijalna banka" a.d. Banja Luka-JZU Bolnica Gradiška	KM	5.200.000,00	5.200.000,00	KM	5.200.000,00	5.200.000,00	100,00%	KM	265.507,49	265.507,49	KM	4.934.492,51	4.934.492,51
22.	"Naša banka" a.d. Bijeljina- JZU Specijalna bolnica za psihijatriju Sokolac	KM	2.500.000,00	2.500.000,00	KM	2.500.000,00	2.500.000,00	100,00%	KM	0,00	0,00	KM	2.500.000,00	2.500.000,00
23.	„UniCredit Bank“ a.d. Banja Luka- JZU Bolnica Zvornik	KM	1.800.000,00	1.800.000,00	KM	1.800.000,00	1.800.000,00	100,00%	KM	288.288,18	288.288,18	KM	1.511.711,82	1.511.711,82
24.	„UniCredit Bank“ a.d. Banja Luka- JP "Putevi RS"	KM	95.000.000,00	95.000.000,00	KM	66.073.768,10	66.073.768,10	69,55%	KM	0,00	0,00	KM	66.073.768,10	66.073.768,10
25.	"Sparkasse" d.d. BiH - OC "Jahorina" Pale (2020)	KM	10.000.000,00	10.000.000,00	KM	10.000.000,00	10.000.000,00	100,00%	KM	0,00	0,00	KM	10.000.000,00	10.000.000,00
26.	"Nova banka" A.D. Banja Luka-OC "Jahorina" Pale	KM	10.000.000,00	10.000.000,00	KM	8.248.240,83	8.248.240,83	82,48%	KM	0,00	0,00	KM	8.248.240,83	8.248.240,83
27.	„UniCredit Bank“ a.d. Banja Luka- JPŠ "Šume Republike Srpske"	KM	6.000.000,00	6.000.000,00	KM	6.000.000,00	6.000.000,00	100,00%	KM	0,00	0,00	KM	6.000.000,00	6.000.000,00
28.	„NLB banka“ a.d. Banja Luka- JPŠ "Šume Republike Srpske"	KM	6.000.000,00	6.000.000,00	KM	6.000.000,00	6.000.000,00	100,00%	KM	0,00	0,00	KM	6.000.000,00	6.000.000,00
29.	"Sberbank Srbija" a.d. Beograd- OC "Jahorina" Pale	KM	23.400.000,00	23.400.000,00	KM	23.400.000,00	23.400.000,00	100,00%	KM	0,00	0,00	KM	23.400.000,00	23.400.000,00
30.	„UniCredit Bank“ a.d. Banja Luka, Nova banka a.d. Banja Luka i NLB banka a.d. Banja Luka-Fond zdravstvenog osiguranja Republike Srpske	KM	35.000.000,00	35.000.000,00	KM	35.000.000,00	35.000.000,00	100,00%	KM	0,00	0,00	KM	35.000.000,00	35.000.000,00
31.	Emisija obveznica- MH ERS matično poduzeće ad Trebinje ZP Elektrokrajina ad Banja Luka	KM	27.436.000,00	27.436.000,00	KM	27.436.000,00	27.436.000,00	100,00%	KM	0,00	0,00	KM	27.436.000,00	27.436.000,00

32.	Komercijalna banka a.d Banja Luka-Opština Jezero	KM	850.000,00	850.000,00	KM	850.000,00	850.000,00	100,00%	KM	20.709,38	20.709,38	KM	829.290,62	829.290,62
33.	"Nova banka" a.d. Banja Luka-Gradska toplana Dobož	KM	1.500.000,00	1.500.000,00	KM	1.500.000,00	1.500.000,00	100,00%	KM	250.000,00	250.000,00	KM	1.250.000,00	1.250.000,00
34.	„UniCredit Bank“ d.d Mostar- OC "Jahorina" Pale	KM	19.600.000,00	19.600.000,00	KM	9.800.000,00	9.800.000,00	50,00%	KM	0,00	0,00	KM	9.800.000,00	9.800.000,00
35.	"Sparkasse" d.d. BiH - OC "Jahorina" Pale (2021)	KM	10.000.000,00	10.000.000,00	KM	5.000.000,00	5.000.000,00	50,00%	KM	0,00	0,00	KM	5.000.000,00	5.000.000,00
36.	"Nova banka" A.D. Banja Luka-OC "Jahorina" Pale	KM	20.000.000,00	20.000.000,00	KM	8.418.402,71	8.418.402,71	42,09%	KM	0,00	0,00	KM	8.418.402,71	8.418.402,71
37.	„UniCredit Bank“ a.d. Banja Luka - OC "Jahorina" Pale	KM	6.000.000,00	6.000.000,00	KM	2.779.834,97	2.779.834,97	46,33%	KM	0,00	0,00	KM	2.779.834,97	2.779.834,97
38.	"Sparkasse" d.d. BiH - MH ERS MP AD Trebinje ZP "Hidroelektrane na Trebišnjici" a.d. Trebinje (HE Dabar)	KM	8.000.000,00	8.000.000,00	KM	5.520.311,47	5.520.311,47	69,00%	KM	0,00	0,00	KM	5.520.311,47	5.520.311,47
39.	"NLB banka" a.d. Banja Luka i "Komercijalna banka" a.d. Banja Luka-IP "I. trija Republika Srpska" a.d. Banja Luka	KM	2.175.000,00	2.175.000,00	KM	1.532.168,30	1.532.168,30	70,44%	KM	0,00	0,00	KM	1.532.168,30	1.532.168,30
40.	"Sberbank" a.d. Banja Luka, Nova banka a.d. Banja Luka i MF Banka a.d. Banja Luka-MH ERS MP a.d. Trebinje ZP "Hidroelektrane na Trebišnjici" a.d. Trebinje (tunel Fatničko polje)	KM	22.400.000,00	22.400.000,00	KM	1.929.245,78	1.929.245,78	8,61%	KM	0,00	0,00	KM	1.929.245,78	1.929.245,78
41.	Nova banka a. d. Banja Luka i Komercijalna banka a. d. Banja Luka-JZU Bolnica Gradiška	KM	4.940.000,00	4.940.000,00	KM	4.940.000,00	4.940.000,00	100,00%	KM	0,00	0,00	KM	4.940.000,00	4.940.000,00
Ukupno jamstva Vlade Republike Srpske			-	1.586.294.178,25	-	1.129.742.887,06	71,22%	-	346.554.557,40	-	783.188.329,65			

*Aneksom broj 5 Ugovora o kreditu je izmijenjen odobren iznos na 4.556.357,08 EUR. Kredit je 12.06.2013. godine zatvoren, a banka će razliku do odobrenog iznosa isknjižiti.

**Jamstvo po osnovi zaduženja "Nikola Tesla d.o.o." je aktivirana i uključeno je u stanje unutarnjeg duga RS

***Procijenjeni iznos BDP-a za 2021. godinu iznosi 11.894,46 milijuna KM, prema procjenama MFRS korištenim u svrhu izrade Programa ekonomskih reformi Republike Srpske za razdoblje 2022-2024. godine.

****u listopadu 2021. godine korisnik je likvidirao cjelokupan kredit kod Komercijalne banke te je i jamstvo vraćeno i ukinuto