BOSNA I HERCEGOVINA
MINISTARSTVO FINANCIJA/
FINANSIJA I TREZORA

БОСНА И ХЕРЦЕГОВИНА
МИНИСТАРСТВО ФИНАНСИЈА
И ТРЕЗОРА

BOSNIA AND HERZEGOVINA
MINISTRY OF FINANCE
AND TREASURY

BOSNA I HERCEGOVINA
PARLAMENTARNA SKUPŠTINA BOSNE I HERCEGOVINE
S A R A J E V O

PRIMLJENO: 13-12-2024			
Organizaciona jedinica	Klasifikacioni znak	Redni broj	Broj priloga
01,02-	16-1-	2512/24	

B

Број: 07-16-13-2852-4/24
Сарајево, 10.12.2024. године

ПАРЛАМЕНТАРНА СКУПШТИНА БОСНЕ И ХЕРЦЕГОВИНЕ
Представнички дом
Дом народа
Трг Босне и Херцеговине 1
71000 Сарајево

ПРЕДМЕТ: Информација о стању јавне задужености Босне и Херцеговине на дан 31.12.2023. године - ***доставља се***

Савјет министара Босне и Херцеговине је на 65. сједници, одржаној 27.11.2024. године, размотрио и усвојио Информацију о стању јавне задужености Босне и Херцеговине на дан 31.12.2023. године, коју је припремило Министарство финансија и трезора БиХ.
Такође, закључено је да се Информација о стању јавне задужености БиХ на дан 31.12.2023. године достави Парламентарној скупштини Босне и Херцеговине.
С тим у вези, у прилогу се доставља предметна Информација на језицима у службеној употреби у БиХ, у писаној и електронској форми (CD).

С поштовањем,

МИНИСТАР

др Срђан Амићић

Прилог:
- Закључак СМ БиХ број:05-07-1-2707-12/24 од 04.12.2024. године,
- Текст Информације на језицима у службеној употреби у БиХ (у писаној и електронској форми - CD)

Достављено:
- Наслову
- а/а

Bosna i Hercegovina
VIJEĆE MINISTARA
Generalno tajništvo

Bosna i Hercegovina
VIJEĆE MINISTARA
Generalni sekretarijat

Босна и Херцеговина
САВЈЕТ МИНИСТАРА
Генерални секретаријат

Bosnia and Herzegovina
COUNCIL OF MINISTERS
Secretariat General

Broj: 05-07-1-2707-12/24
Sarajevo, 4. 12. 2024. godine

MINISTARSTVO FINANCIJA I TREZORA BiH
- n/r tajniku Ministarstva –
Trg BiH 1, 71000 Sarajevo

05 -12- 2024

PREDMET: Obavijest, dostavlja se

Vijeće ministara Bosne i Hercegovine, na 65. sjednici održanoj 27. 11. 2024. godine, razmotrilo je Informaciju o stanju javne zaduženosti Bosne i Hercegovine na dan 31. 12. 2023. godine te s tim u vezi zaključilo:

- usvaja se Informacija o stanju javne zaduženosti Bosne i Hercegovine na dan 31. 12. 2023. godine;

- zadužuje se Ministarstvo financija i trezora Bosne i Hercegovine da Informaciju o stanju javne zaduženosti Bosne i Hercegovine na dan 31. 12. 2023. godine dostavi Parlamentarnoj skupštini Bosne i Hercegovine radi upoznavanja.

S poštovanjem,

GENERALNI TAJNIK
VIJEĆA MINISTARA BiH
mr. Robert Vidović

DOSTAVLJENO:
- naslovu
- u spis broj: 05-07-5-2449/24
- a/a

Trg Bosne i Hercegovine 1, 71000 Sarajevo, Bosna i Hercegovina;
Tel.: +387 33 282-636; Fax: +387 33 282-637;
e-mail: gtajnistvo@vijeceministara.gov.ba, www.vijeceministara.gov.ba

BOSNA I HERCEGOVINA
MINISTARSTVO FINANCIJA/
FINANSIJA I TREZORA

БОСНА И ХЕРЦЕГОВИНА
МИНИСТАРСТВО ФИНАНСИЈА
И ТРЕЗОРА

BOSNIA AND HERZEGOVINA
MINISTRY OF FINANCE
AND TREASURY

INFORMACIJA O STANJU JAVNE ZADUŽENOSTI BOSNE I HERCEGOVINE na dan 31. 12. 2023. godine

Sarajevo, oktobar 2024. godine

SADRŽAJ

SADRŽAJ 2
1. VANJSKA ZADUŽENOST BOSNE I HERCEGOVINE 7
1.1. Stanje vanjske zaduženosti na dan 31. 12. 2023. godine 7
1.2. Struktura vanjske zaduženosti po periodu nastanka obaveze i kreditorima 8
1.3. Stanje vanjskog duga kroz period 9
1.4. Vanjska zaduženost (novi krediti) po sektorima/namjeni korištenja kredita 10
1.5. Servisiranje vanjskog duga 11
1.6. Kreditni uslovi, kamatna i valutna struktura vanjskog duga BiH 12
1.7. Pokazatelji izloženosti vanjskog duga rizicima 14
1.8. Pregled projekata u postupku zaključivanja 15
1.9. Projekcija stanja i obaveza vanjskog duga BiH za period 2024. – 2026. godine 15
1.10. Zaduženost nevladinog sektora 16
2. UNUTRAŠNJA ZADUŽENOST BOSNE I HERCEGOVINE 17
2.1. Stanje unutrašnjeg duga 17
2.1.1. Direktni i indirektni unutrašnji državni dug 18
2.1.2. Unutrašnji dug javnih preduzeća evidentiranih u Registru pravnih lica koje osnivaju Institucije BiH 18
2.1.3. Unutrašnji dug vlada entiteta i Distrikta 18
2.1.3.1. Stara devizna štednja 18
2.1.3.2. Obaveze po osnovu ratnih potraživanja 19
2.1.3.3. Opšte obaveze 19
2.1.3.4. Dugoročno zaduženje emisijom obveznica 19
2.1.3.5. Trezorski zapisi entiteta 20
2.1.3.6. Obaveze po kreditima 20
2.1.3.7. Refundacija poreza općinama i fondovima po osnovu izmirenja poreza putem obveznica Republike Srpske 21
2.1.3.8. Obaveze po osnovu aktiviranih garancija 21
2.1.4. Unutrašnji dug općina, gradova i kantona 21
2.1.5. Dug fondova socijalne sigurnosti 21
2.1.6. Dug javnih preduzeća 22
2.2. Stanje unutrašnjeg duga kroz period 22
3. GARANCIJE PO OSNOVU VANJSKE I UNUTRAŠNJE ZADUŽENOSTI 23
BOSNE I HERCEGOVINE 23
3.1. Vanjske garancije BiH 23
3.2. Garancije entiteta i Distrikta 24

4. JAVNA ZADUŽENOST BOSNE I HERCEGOVINE 25
4.1. Stanje javne zaduženosti na dan 31. 12. 2023. godine 25
4.2. Stanje javne zaduženosti kroz period 25
4.3. Pokazatelji zaduženosti po osnovu javnog duga 26
SAŽETAK 27
PRILOG 1 28
Analitički pregled vanjskog duga Bosne i Hercegovine zaključno sa 31. 12. 2023. godine 28
PRILOG 2 36
Pregled neangažovanih kreditnih sredstava po zaključenim kreditnim sporazumima i plaćeni commitment fee zaključno sa 31. 12. 2023. godine 36
PRILOG 3 39
Pregled stanja vanjske zaduženosti Bosne i Hercegovine kroz period 1995. – 2023. godine 39
PRILOG 4 41
Pregled servisiranja vanjskog državnog duga po kreditorima i nosiocima obaveza za period 1. 1. – 31. 12. 2023. godine 41
PRILOG 5 43
Pregled projekata u postupku zaključivanja na dan 31. 12. 2023. godine 43
PRILOG 6 57
Stanje nevladinog vanjskog duga po NACE Rev2 klasifikaciji djelatnosti dužnika zaključno sa 30. 9. 2023. godine 57
PRILOG 7 60
Pregled stanja duga po osnovu emitovanih obveznica Vlade Federacije BiH i Vlade Republike Srpske 60
PRILOG 8 64
Pregled emitovanih trezorskih zapisa Vlade Federacije BiH i Vlade Republike Srpske u 2023. godini 64
PRILOG 9 66
Kreditno zaduženje Vlade Republike Srpske na dan 31. 12. 2023. godine 66
PRILOG 10 68
Stanje unutrašnjeg duga kantona, gradova i općina u Federaciji BiH i Republici Srpskoj na dan 31. 12. 2023. godine 68
PRILOG 11 72
Pregled stanja duga po osnovu izdatih garancija Federacije BiH, kantona, općina i gradova na dan 31. 12. 2023. godine 72
PRILOG 12 74
Pregled garancija Vlade Republike Srpske, odobrena, povučena kreditna sredstva i stanje duga na dan 31. 12. 2023. godine 74

Uvodne napomene

Predmetna Informacija prezentuje stanje javne zaduženosti Bosne i Hercegovine na dan 31. 12. 2023. godine, a na osnovu podataka kojima raspolaže Ministarstvo finansija i trezora BiH. Termini korišteni u Informaciji o stanju javne zaduženosti, a na osnovu definicija utvrđenih u Zakonu o zaduživanju, dugu i garancijama BiH, član 3. – definicije („Službeni glasnik BiH", br. 52/05, 103/09 i 90/16), imaju sljedeća značenja:

Državni dug: dug izražen u domaćoj valuti čiji je zajmoprimac Ministarstvo finansija i trezora Bosne i Hercegovine u ime Bosne i Hercegovine.

Vanjski državni dug: državni dug nastao u skladu s međunarodnim sporazumom. Dug nastao u periodu od 2. aprila 1992. godine do 14. decembra 1995. godine ne smatra se vanjskim dugom države.

Vanjska državna garancija: garancija države da će zajam koji je predmet međunarodnog sporazuma otplatiti u cijelosti ili djelimično ukoliko to ne uradi zajmoprimac.

Dug entiteta i Distrikta: dug izražen u domaćoj valuti čiji je zajmoprimac, direktno ili indirektno, ministarstvo finansija entiteta u ime entiteta / Direkcija za finansije Brčko distrikta BiH u ime Distrikta.

Vanjski dug entiteta i Distrikta: dug entiteta ili Distrikta koji je predmet međunarodnog sporazuma zaključenog u skladu sa procedurama definisanim Zakonom o zaduživanju dugu i garancijama BiH.

Unutrašnji državni dug: državni dug, izuzimajući vanjski državni dug.

Direktni unutrašnji državni dug: unutrašnji državni dug nastao direktno u ime Bosne i Hercegovine.

Indirektni unutrašnji državni dug: unutrašnji državni dug nastao na zahtjev i u ime dužnika, a vraća ga država isključivo iz sredstava koja taj dužnik uplati za svoj relevantni unutrašnji dug.

Unutrašnji dug entiteta i Distrikta: dug entiteta ili Distrikta isključujući vanjski dug entiteta ili Distrikta.

Servisiranje duga: uplata sredstava svake fiskalne godine za glavnicu, kamatu, diskont i druge obaveze po osnovu duga, uključujući ostale prateće troškove.

Garancije entiteta i Distrikta: garancije na zajmove plative u domaćoj i stranoj valuti, za koje je ministarstvo finansija entiteta u ime entiteta, odnosno Direkcija za finansije Brčko distrikta BiH u ime Distrikta, nosilac garancije.

Vanjske garancije entiteta i Distrikta: garancije na zajmove plative u stranoj valuti, za koje je ministarstvo finansija entiteta u ime entiteta, odnosno Direkcija za finansije Brčko distrikta BiH u ime Distrikta, nosilac garancije.

Ostali korišteni termini[1]:

Javni dug BiH (javna zaduženost): zbir vanjske i unutrašnje zaduženosti.

Vanjski dug BiH (vanjska zaduženost): dug koji uključuje vanjski državni dug, vanjski dug entiteta i Distrikta, vanjski dug jedinica lokalne samouprave i vanjski dug javnih preduzeća.

Vanjski dug jedinica lokalne samouprave: vanjski dug jedinica lokalne samouprave, čije se ugovaranje i servisiranje vrši direktno između jedinica lokalne samouprave i ino-kreditora.

Vanjski dug javnih preduzeća: vanjski dug javnih preduzeća evidentiranih u Registru pravnih lica koje osnivaju Institucije BiH, a koji se vodi u Ministarstvu pravde BiH. Ugovaranje i servisiranje ovih kredita vrši se direktno između preduzeća i ino-kreditora.

Unutrašnji dug BiH (unutrašnja zaduženost): zbir direktnog i indirektnog unutrašnjeg državnog duga, unutrašnjeg duga entiteta, unutrašnjeg duga Distrikta, unutrašnjeg duga kantona, gradova, općina, fondova socijalne sigurnosti, javnih preduzeća iz Federacije BiH i javnih preduzeća koje osnivaju Institucije BiH.

Unutrašnji dug javnih preduzeća koje osnivaju Institucije BiH: dug javnih preduzeća evidentiranih u Registru pravnih lica koje osnivaju Institucije BiH, a koji se vodi u Minstarstvu pravde BiH. Ugovaranje i servisiranje ovih kredita vrši se direktno između preduzeća i kreditora.

Vanjska garancija BiH: uključuje vanjsku državnu garanciju i vanjsku garanciju entiteta i Distrikta.

„Stari" dug: vanjski državni dug nastao prije 2. 4. 1992. godine, odnosno dug koji je Bosna i Hercegovina preuzela kao nasljeđene međunarodne obaveze, nastale do 2. 4. 1992. godine, a koje su nakon pregovora sa ino-povjeriocima rekonstruisane i reprogramirane.

„Novi" dug: vanjski dug nastao poslije 14. 12. 1995. godine.

Ugovoreni krediti: ukupni iznosi ugovorenih kredita u skladu sa međunarodnim sporazumima.

Angažovani krediti: ukupni iznosi angažovanih kreditnih sredstava do posmatranog perioda, uključujući "stari" dug.

Neangažovani krediti: ukupni iznosi ugovorenih kredita zaključenih u skladu sa međunarodnim sporazumima umanjeni za ukupne angažovane iznose.

Stanje zaduženosti: ukupni angažovani iznosi kredita umanjeni za otplaćene glavnice.

[1] Termini su korišteni u svrhu izrade Informacije o stanju javne zaduženosti BiH, radi jednoobraznosti i jednostavnosti prezentovanja podataka.

Commitment fee *(trošak/naknada za odobrena, a neangažovana sredstva)*: Naknada koja se plaća na neangažovanu kreditnu liniju, odnosno na neangažovani dio kreditnih sredstava. Commitment fee je definisan generalnim uslovima poslovanja pojedinih kreditora (KfW, IMF, EBRD i dr.) i uglavnom je određen kao fiksan procenat koji se obračunava na neangažovani iznos kredita. Zajmoprimac plaća naknadu (commitment fee) kao kompenzaciju za držanje sredstava na otvorenoj kreditnoj liniji, odnosno za osiguranje isplate kreditnih sredstava na specificirane datume u budućnosti.

1. VANJSKA ZADUŽENOST BOSNE I HERCEGOVINE

1.1. Stanje vanjske zaduženosti na dan 31. 12. 2023. godine

Vanjski dug BiH na dan 31. 12. 2023. godine iznosi **8.924,62 mil KM,** a isti obuhvata vanjski državni dug[2] u iznosu od 7.993,17 mil KM koji je alociran na Federaciju Bosne i Hercegovine (u daljem tekstu: Federacija BiH), Republiku Srpsku, Brčko distrikt BiH (u daljem tekstu: Distrikt) i Institucije Bosne i Hercegovine (u daljem tekstu: Institucije BiH), vanjski dug entiteta i Distrikta [3] u iznosu od 907,33 mil KM i vanjski dug jedinica lokalne samouprave u iznosu 24,12 mil KM.[4]

Tabela 1. Stanje vanjskog duga BiH na dan 31. 12. 2023. godine *(u mil KM)*

Opis	Ukupno	od toga:			
		Federacija BiH	Republika Srpska	Distrikt	Institucije BiH[5]
Vanjski državni dug	7.993,17	5.127,28	2.774,10	45,29	46,50
Vanjski dug entiteta i Distrikta	907,33	50,46	856,87	0,00	0,00
Vanjski dug jedinica lokalne samouprave	24,12	0,00	24,12	0,00	0,00
Vanjski dug BiH	**8.924,62**	**5.177,74**	**3.655,09**	**45,29**	**46,50**

Na dan 31. 12. 2023. godine ugovoreno je vanjskih kredita u ukupnom iznosu od 16.698,65 mil KM[6], od čega je angažovano 14.002,13 mil KM, dok je 2.696,52 mil KM raspoloživo za angažovanje u skladu sa realizacijom odobrenih projekata.

Analitički pregled vanjskog duga BiH dat je u Prilogu 1, a pregled neangažovanih kreditnih sredstava po zaključenim kreditnim sporazumima i plaćeni commitment fee dat je u Prilogu 2.

---

[2] Procedure i način zaključivanja međunarodnih sporazuma po osnovu vanjskog državnog duga regulisan je Zakonom o zaduživanju, dugu i garancijama BiH, Poglavlje III, član 39. ("Službeni glasnik BiH", br. 52/05, 103/09 i 90/16) i Zakonom o postupku zaključivanja i izvršavanja međunarodnih ugovora BiH ("Službeni glasnik BiH", br. 29/00 i 32/13).

[3] Vanjski dug entiteta i Distrikta regulisan je članom 49. Zakona o zaduživanju, dugu i garancijama BiH i zakonima o zaduživanju, dugu i garancijama entiteta. Obaveze nastale po ovom dugu izmiruju se direktno od strane entiteta i Distrikta. Iako entiteti nisu proveli sve procedure zaduživanja za vanjski dug entiteta definisane članom 49. Zakona, MFiT prezentuje ove podatke, na osnovu dostavljenih izvještaja entiteta, a u cilju sveuobuhvatnog izvještavanja o vanjskoj zaduženosti BiH.

[4] Navedena stanja vanjskog duga usklađena su sa evidencijama koje se vode kod ino-kreditora. Postoje određene razlike u alokaciji stanja vanjskog državnog duga, odnosno postoje manje razlike u evidencijama koje se vode u entitetima i Brčko distriktu u odnosu na evidenciju koja se vodi u Ministarstvu finansija i trezora BiH. Uz pretpostavku da su korištene iste kursne liste za preračun stanja neotplaćenog duga, razlike se, s jedne strane, odnose na različit metodološki pristup kod evidetiranja preuzetih obaveza, dok se, s druge strane, radi i o neskladu u pogledu ažurnosti internih evidencija o povučenim, otkazanim/dodatim ili otplaćenim iznosima odobrenih sredstava, itd. U slučajevima nepostojanja supsidijarnih ugovora, za alokaciju primjenjuje se princip krajnjeg korisnika, a gdje to nije moguće utvrđena je privremena alokacija, a što je u skladu sa Zakonom o zaduživanju, dugu i garancijama BiH.

[5] Za Institucije BiH: Izvozni kredit „I" Vlade Belgije, CEB – Državni zatvor, Saudijski razvojni fond (SFD) - Obnova stambenih jedinica za raseljene u BiH.

[6] Navedeni iznos obuhvata ugovorene iznose spoljnog državnog duga, kao i vanjskog duga entiteta i Distrikta, vanjskog duga jedinica lokalne samouprave i vanjskog duga javnih preduzeća evidentiranih u Registru pravnih lica koje osnivaju Institucije BiH. Krediti koji su otplaćeni nisu uključeni.

1.2. Struktura vanjske zaduženosti po periodu nastanka obaveze i kreditorima

Učešće „starog" duga u stanju vanjske zaduženosti na dan 31. 12. 2023. godine iznosi 6,22% i manje je u odnosu na učešće ovog duga u 2022. godini koje je iznosilo 6,48%. „Stari" dug čine nasljeđeni komercijalni dugovi prema Pariškom klubu kreditora i zajmovi WBIBRD-a. U okviru „novog" duga, najveću procentualnu zastupljenost čine dugovi prema međunarodnim finansijskim institucijama (EIB, WBIDA, WBIBRD, EBRD, IMF) i Euroobveznice RS.

Tabela 2. Stanje vanjskog duga BiH na dan 31. 12. 2023. godine prema podjeli kreditora na multilateralne i bilateralne, nosiocima obaveza i periodu nastanka obaveze

(u mil KM)

Kreditor	Federacija BiH	Republika Srpska	Distrikt	Institucije BiH	Ukupan vanjski dug	% učešće u ukupnom stanju duga
Bilaterala	**776,90**	**651,84**	**0,00**	**14,96**	**1.443,70**	**16,18%**
Novi dug	**476,81**	**507,37**	**0,00**	**14,96**	**999,14**	**11,20%**
Vlada Belgije (BEL)	0,27	0,61	0,00	0,72	1,60	**0,02%**
ERSTE Banka (EBA)	7,62	0,00	0,00	0,00	7,62	**0,08%**
Vlada Španije (ESP)	31,21	2,83	0,00	0,00	34,04	**0,38%**
Vlada Japana (JPN)	21,18	127,33	0,00	0,00	148,51	**1,66%**
Izvozno - uvozna banka Koreje (KEXIM)	26,47	70,77	0,00	0,00	97,24	**1,09%**
Izvozno - uvozna banka Mađarske (EXIM bank)	0,00	246,43	0,00	0,00	246,43	**2,76%**
Njemačka razvojna banka (KfW)	126,58	8,37	0,00	0,00	134,95	**1,51%**
Kuvajtski fond za arapski ekonomski razvoj (KWT)	103,23	0,00	0,00	0,00	103,23	**1,16%**
Vlada Poljske (POL)	0,00	15,62	0,00	0,00	15,62	**0,18%**
Republika Portugal (PRT)	48,13	0,00	0,00	0,00	48,13	**0,54%**
Raiffeisen banka (RBA)	1,98	11,12	0,00	0,00	13,10	**0,15%**
Saudijski razvojni fond (SFD)	108,69	0,00	0,00	14,24	122,93	**1,38%**
Republika Srbija (SRB)	0,00	8,07	0,00	0,00	8,07	**0,09%**
Unicredit Bank Austrija (UCBA)	1,45	16,22	0,00	0,00	17,67	**0,20%**
Stari dug	**300,09**	**144,47**	**0,00**	**0,00**	**444,56**	**4,98%**
Pariški klub kreditora	300,09	144,47	0,00	0,00	444,56	**4,98%**
Multilaterala	**4.400,83**	**2.416,50**	**45,30**	**31,54**	**6.894,17**	**77,25%**
Novi dug	**4.348,20**	**2.358,44**	**45,29**	**31,54**	**6.783,47**	**76,01%**
Razvojna banka Vijeća Evrope (CEB)	91,96	43,78	2,84	31,54	170,12	**1,91%**
Evropska banka za obnovu i razvoj (EBRD)	716,03	108,92	28,81	0,00	853,76	**9,56%**
Evropska investiciona banka (EIB)	1.353,79	974,29	0,00	0,00	2.328,08	**26,09%**
Evropska komisija (EK)	150,35	91,68	2,45	0,00	244,48	**2,74%**
Međunarodni fond za razvoj poljoprivrede (IFAD)	52,61	37,47	0,00	0,00	90,08	**1,01%**
Međunarodni monetarni fond (IMF)	417,11	240,54	4,74	0,00	662,39	**7,42%**
OPEC fond za međunarodni razvoj (OFID)	208,36	2,48	0,40	0,00	211,24	**2,37%**
Svjetska banka - Međunarodna banka za obnovu i razvoj (WBIBRD)	639,86	449,46	0,00	0,00	1.089,32	**12,20%**
Svjetska banka - Međunarodna asocijacija za razvoj (WBIDA)	718,13	409,82	6,05	0,00	1.134,00	**12,71%**
Stari dug	**52,64**	**58,06**	**0,00**	**0,00**	**110,70**	**1,24%**
Svjetska banka - Međunarodna banka za obnovu i razvoj (WBIBRD)	52,64	58,06	0,00	0,00	110,70	**1,24%**
Euroobveznica RS	**0,00**	**586,75**	**0,00**	**0,00**	**586,75**	**6,57%**
Novi dug	**0,00**	**586,75**	**0,00**	**0,00**	**586,75**	**6,57%**
Euroobveznice RS	0,00	586,75	0,00	0,00	586,75	**6,57%**
Ukupno	**5.177,74**	**3.655,09**	**45,29**	**46,50**	**8.924,62**	**100,00%**

1.3. Stanje vanjskog duga kroz period

Niže navedena tabela prezentuje kretanje stanja vanjskog duga BiH kroz period (2014. – 2023. godina), uz iskazane nominalne i procentualne veličine povećanja/smanjenja vanjskog duga BiH u odnosu na prethodnu godinu.

Tabela 3. Povećanje/smanjenje vanjskog duga BiH u odnosu na prethodnu godinu

Godina		2014.	2015.	2016.	2017.	2018.	2019.	2020.	2021.	2022.	2023.
Vanjski dug BiH	u mil KM	8.218,27	8.411,07	8.547,59	7.852,95	8.204,91	8.142,77	8.698,26	9.737,45	9.810,60	8.924,62
Povećanje/smanjenje vanjskog duga BiH u odnosu na prethodnu godinu	u mil KM	809,45	192,80	136,52	-694,64	351,96	-62,14	555,49	1.039,19	73,15	-885,98
	u %	10,93%	2,35%	1,62%	-8,13%	4,48%	-0,76%	6,82%	11,95%	0,75%	-9,03%

Kretanje vanjskog duga BiH prema periodu nastanka obaveze prikazano je u narednom grafikonu.

Grafikon 1. Vanjska zaduženost BiH kroz period 2014.– 2023. godina

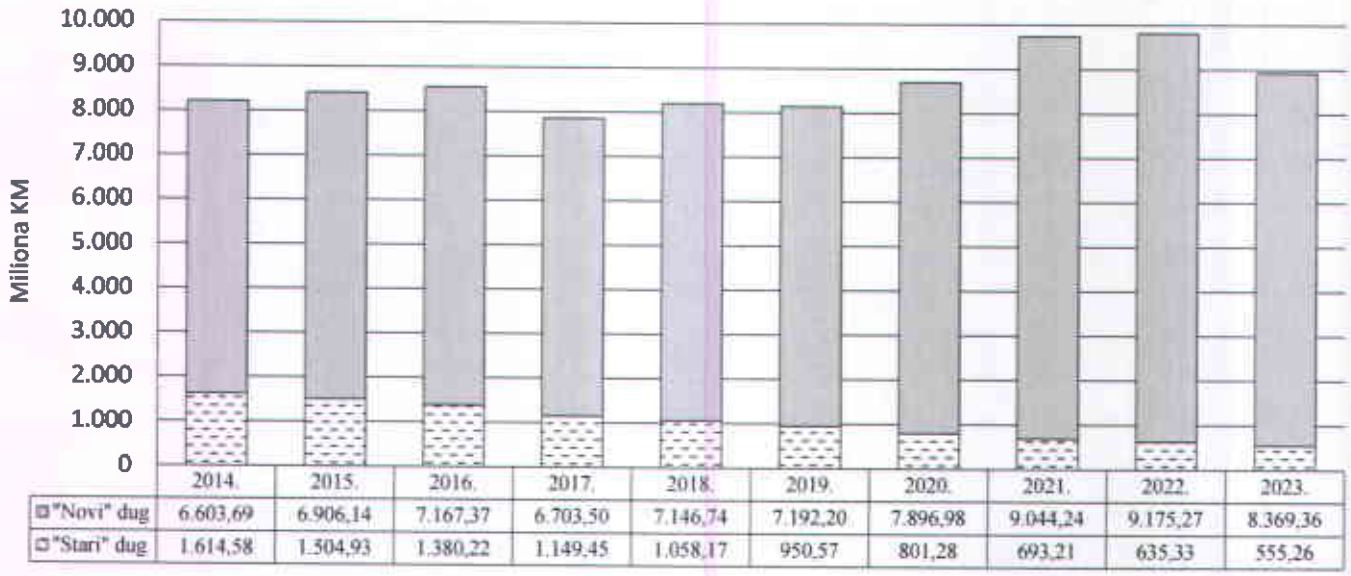

Stanje vanjske zaduženosti kroz period (1995. – 2023. godina), alocirane na Federaciju BiH, Republiku Srpsku, Distrikt i Institucije BiH prikazano je u Prilogu 3.

1.4. Vanjska zaduženost (novi krediti) po sektorima/namjeni korištenja kredita

Namjena kredita posmatra se kroz zaduživanje u sektore za podršku infrastrukturnim projektima[7], projektima za podršku javnog sektora[8] i privredne djelatnosti[9].

Grafikon 2. Namjena kredita u odnosu na stanje „novog" duga kroz period 2014. – 2023. godine



	2014.	2015.	2016.	2017.	2018.	2019.	2020.	2021.	2022.	2023.
Infrastruktura	3.525,21	3.633,67	3.937,81	4.067,23	4.214,69	4.384,04	4.539,98	4.797,71	4.863,85	4.889,66
Javni sektor	2.325,17	2.361,57	2.129,41	1.632,44	1.928,36	1.782,70	2.320,65	3.198,39	3.312,28	2.569,57
Privreda	753,32	910,90	1.100,15	1.003,83	1.003,69	1.025,45	1.036,36	1.048,14	999,14	910,13

U ukupnom stanju vanjske zaduženosti na dan 31. 12. 2023. godine, po osnovu novih kredita, 58,42% odnosi se na kredite usmjerene za realizaciju infrastrukturnih projekata, 30,70% na kredite namijenjene javnom sektoru, dok je 10,88% angažovano za privredne djelatnosti.

U periodu 1. 1. – 31. 12. 2023. godine angažovano je 616,17 mil KM kreditnih sredstava, od čega se 46,99%% odnosi na kredite EIB-a za infrastrukturne projekte, 29,07% na kredite EBRD-a takođe za infrastrukturne projekte, WBIBRD 7,24%, te 9,52% Exim bank Mađarske za podršku budžetu, dok se na ostale kreditore odnosi 7,18% (CEB, IFAD, SFD, Kuvajtski fond, KfW). Od ukupno angažovanih kreditnih sredstava iz vanjskih izvora u 2023. godini, 85,82% odnosi se na infrastrukturne projekte, 11,30% odnosi na projekte usmjerene na javni sektor, dok je 2,88% usmjereno na projekte za privredne djelatnosti.

---

[7] Infrastruktura obuhvata kredite za podršku sljedećim projektima: telekomunikacije, projekti za vodu, nabavke vozova i vagona, električna energija, putna infrastruktura, sigurnost, željeznice, sanacije puteva, javni radovi, lokalno grijanje, plin, stanovanje, lokalni razvoj, transport, projekat hitne rekonstrukcije, upravljanje čvrstim otpadom, energetska efikasnost, javni prevoz itd.

[8] Javni sektor obuhvata kredite za podršku sljedećim projektima: obrazovanje, žrtve rata, razminiranje, kulturno nasljeđe, zdravstveni sektor, projekti za prilagođavanje socijalnom sektoru, razvoj općina, EFF i RFI aranžman, pomoć izbjeglim i raseljenim licima, makrofinansijska pomoć, pomoć socijalnom sektoru, krediti za podršku budžetu, registracija nekretnina, projekti za suzbijanje pandemije Covid 19, podrška budžetu, razvoj javnih finansija itd.

[9] Privredne djelatnosti obuhvataju kredite za podršku sljedećim projektima: lokalne incijative, demobilizacija, farme, industrija, šumarstvo, izvozna podrška preduzećima, podrška privatizaciji banaka, trgovina i transportne olakšice, projekti za zapošljavanje, lokalne inicijative, tehnička pomoć u privatizaciji, prilagođavanje poslovnog ambijenta, krediti za privatni sektor, razvoj male poljoprivrede, razvoj i zaštita šuma itd.

1.5. Servisiranje vanjskog duga

- ***Servisirane obaveze kroz period 2014. – 2023. godine***

Pregled plaćenih obaveza po osnovu vanjskog državnog duga za period 2014. – 2023. godine, kao i vanjskog duga entiteta, jedinica lokalne samouprave i javnih preduzeća, sa strukturom plaćanja glavnica i kamata, servisnih i drugih troškova prikazan je u narednoj tabeli.

Tabela 4. Pregled plaćenih glavnica i kamata kroz period 2014. – 2023. godina[10] *(u mil KM)*

			2014.	2015.	2016.	2017.	2018.	2019.	2020.	2021.	2022.	2023.
Servis vanjskog državnog duga		Glavnica	659,82	477,99	602,77	864,62	829,97	663,68	614,7	667	679,96	1023,66
		Kamata, servisni i drugi troškovi	101,1	103,34	120,36	118,64	125,38	130,01	129,83	105,79	122,39	231,55
		Ukupno	**760,92**	**581,33**	**723,13**	**983,26**	**955,35**	**793,69**	**744,53**	**772,79**	**802,35**	**1255,21**
Servis vanjskog duga entiteta	Federacija BiH	Glavnica	2,44	3,76	4,02	3,26	3,89	3,17	2,57	7,24	7,81	6,91
		Kamata, servisni i drugi troškovi	2,48	2,69	2,61	2,42	2,39	2,2	2,24	2,17	1,99	1,74
		Ukupno	**4,92**	**6,45**	**6,63**	**5,68**	**6,28**	**5,37**	**4,81**	**9,41**	**9,80**	**8,65**
	Republika Srpska	Glavnica	2,81	4,3	4,9	5,67	5,67	5,67	4,22	3,91	3,91	359,87
		Kamata, servisni i drugi troškovi	0,83	0,81	0,74	0,67	8,42	16,13	16,11	16,01	43,82	47,31
		Ukupno	**3,64**	**5,11**	**5,64**	**6,34**	**14,09**	**21,8**	**20,33**	**19,92**	**47,73**	**407,18**
Servis vanjskog duga jedinica lokalne samouprave	Republika Srpska	Glavnica	0,00	0,00	0,00	0	0	0	0,89	2,22	2,76	3,34
		Kamata, servisni i drugi troškovi	0,00	0,00	0,00	0	0,71	0,68	0,76	0,97	0,96	1,74
		Ukupno	**0,00**	**0,00**	**0,00**	**0**	**0,71**	**0,68**	**1,65**	**3,19**	**3,72**	**5,08**
Servis vanjskog duga javnih preduzeća	Institucije BiH	Glavnica	0,00	0,00	0,00	0,00	0,00	0,00	0,00	0,00	0,67	8,76
		Kamata, servisni i drugi troškovi	0,00	0,00	0,00	0,00	0,00	0,00	0,00	0,00	0,30	0,62
		Ukupno	**0,00**	**0,00**	**0,00**	**0,00**	**0,00**	**0,00**	**0,00**	**0,00**	**0,97**	**9,38**
Ukupno			**769,48**	**592,89**	**735,4**	**995,28**	**976,43**	**821,54**	**771,32**	**805,31**	**864,57**	**1685,50**

[10] Navedeni pregled odnosi se na servis vanjskog državnog duga, kao i servis vanjskog duga entiteta, vanjskog duga jedinica lokalne samouprave i vanjskog duga javnih preduzeća u čijim ingerencijama je servisiranje istih.

- ***Servisiranje vanjskog državnog duga tokom 2023. godine***

U periodu 1. 1. – 31. 12. 2023. godine, dospjele obaveze po vanjskom državnom dugu servisirane su redovno, u ukupnom iznosu od 1.255,21 mil KM[11], od čega se na otplatu glavnice odnosi 1.023,66 mil KM ili 81,55%, na otplatu kamate, servisnih i drugih troškova 231,55 mil KM ili 18,45%.

Od ukupno servisiranih obaveza po vanjskom državnom dugu na multilateralne kreditore se odnosi 88,59%, dok se na bilateralne kreditore odnosi 11,41%. Struktura servisiranih obaveza po vanjskom državnom dugu prema kreditorima prikazana je u sljedećem grafikonu.

Grafikon 3. Učešće kreditora u servisu vanjskog državnog duga

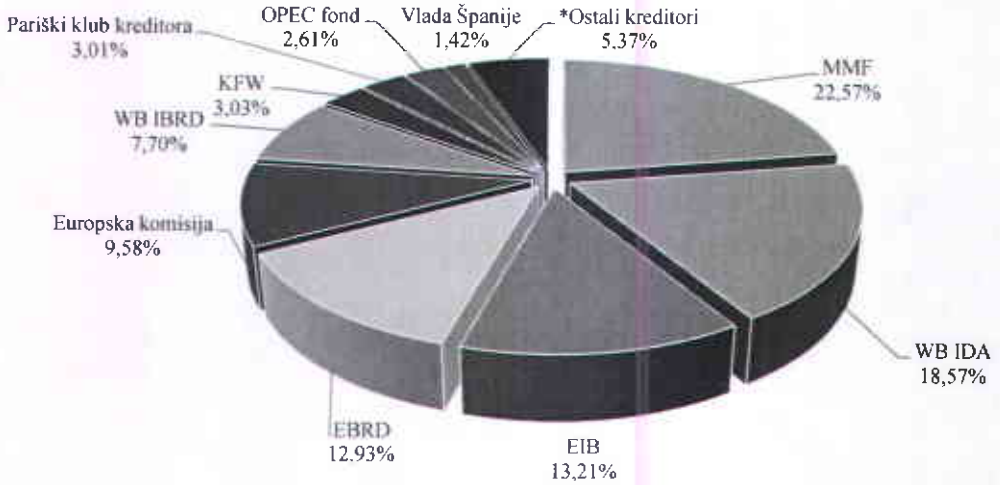

*Ostali kreditori: Vlada Japana, Saudijski razvojni fond, Raiffeisen bank A.G., CEB, Izvozno-uvozna banka Koreje, UniCredit Bank Austrija, IFAD, Kuvajtski fond za arapski ekonomski razvoj, Erste Bank i Vlada Belgije.

U ukupno servisiranom iznosu obaveza, Federacija BiH je učestvovala sa 823,42 mil KM (65,60%), Republika Srpska sa 404,01 mil KM (32,19%), Institucije BiH 16,87 mil KM (1,34%), te Distrikt sa 10,91 mil KM (0,87%).

Detaljan pregled servisiranja vanjskog državnog duga po kreditorima i nosiocima obaveza za period 1. 1. – 31. 12. 2023. godine dat je u Prilogu 4.

1.6. Kreditni uslovi, kamatna i valutna struktura vanjskog duga BiH

Pregled kreditnih uslova vanjskog zaduženja Bosne i Hercegovine po osnovu „starog" i „novog" duga, vrsti kamate, te njihovog učešća u ukupnom vanjskom zaduženju dat je u Tabeli 5.

[11] Ne sadrži servisirane obaveze po kreditima zaključenim direktno od strane entiteta, jedinica lokalne samouprave i javnih preduzeća, koji iste samostalno servisiraju (FBiH 8,65 mil KM, RS 407,18 mil KM, jedinice lokalne samouprave 5,08 mil KM i javna preduzeća 9,38 mil KM).

Tabela 5. Struktura kamatnih stopa vanjskog duga BiH

	Opis	Ukupno	u otplati	u grejsu	sa fiksnom kamatnom stopom	sa varijabilnom kamatnom stopom
Stanje vanjskog duga	Iznosi u mil KM	8.924,62	6.715,96	2.208,66	5.520,25	3.404,37
	% učešće	100,00%	75,25%	24,75%	61,85%	38,15%
	Prosječna kamatna stopa	**2,88%**			**2,02%**	**4,27%**
Stanje "starog" vanjskog duga	Iznosi u mil KM	555,26	555,26	0,00	365,80	189,46
	% učešće	100,00%	100,00%	0,00%	65,88%	34,12%
	Prosječna kamatna stopa	**1,52%**			**1,22%**	**2,09%**
Stanje "novog" vanjskog duga	Iznosi u mil KM	8.369,36	6.160,70	2.208,66	5.154,45	3.214,91
	% učešće	100,00%	73,61%	26,39%	61,59%	38,41%
	Prosječna kamatna stopa	**2,97%**			**2,08%**	**4,40%**

U Grafikonu 4. prikazana je valutna struktura vanjskog duga BiH. U valutnoj strukturi ugovorenog vanjskog duga preovladavaju valute EUR, SDR[12] i USD sa 90,99 kao i u stanju vanjskog duga sa 93,77%. Kada se posmatra valutna struktura izvršenog servisa vanjskog duga BiH glavnina dospjelih obaveza ili 86,03% je isplaćeno u valuti EUR, 11,61% u valuti USD, dok je 2,36% realizovano u drugim valutama (po kreditima iz bilateralnih sporazuma ili prema nekim od zemalja Pariškog kluba kreditora). Od ukupnih isplaćenih obaveza u valuti EUR 19,54% čine isplate obaveza prema IMF-u s obzirom da su obaveze obračunate u valuti SDR isplaćene u valuti EUR.

Grafikon 4. Valutna struktura vanjskih kredita[13]

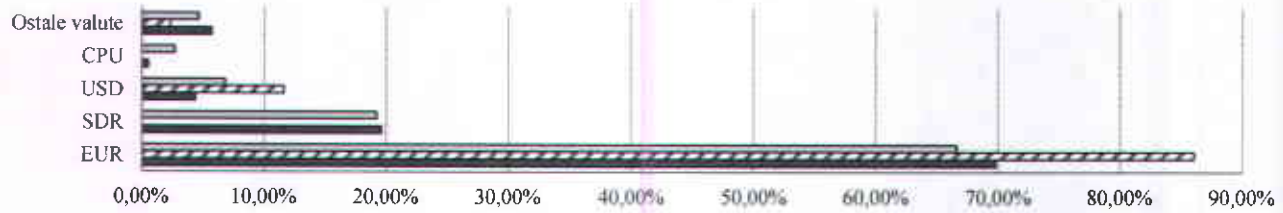

	EUR	SDR	USD	CPU	Ostale valute
Ugovoreni krediti	66,63%	19,19%	6.81%	2,72%	4,65%
Servis duga	86,03%	0,00%	11.61%	0,00%	2,36%
Stanje duga	69.80%	19,60%	4,36%	0,51%	5,73%

** CPU- Ugovorena obračunska valuta Svjetske banke za obaveze po Konsolidovanom zajmu - IBRD br. 40390, koje su u 2023. godini servisirane u USD i EUR obuhvaćene su u valutnoj strukturi izvršenog servisa duga u USD i EUR*

[12] SDR (Special Drawing Right) - Specijalna prava vučenja, obračunska jedinica koju koristi IMF, Svjetska banka i nekoliko drugih međunarodnih finansijskih institucija. Sastoji se od korpe valuta koju sačinjavaju (USD 43,38%, EUR 29,31%, CNY 12,28, JPY 7,59% i GBP 7,44%).

[13] Pregled valutne strukture uključuje i podatke o vanjskom dugu entiteta i Distrikta, vanjskom dugu jedinica lokalne samouprave i vanjskom dugu javnih preduzeća BiH, a u čijim ingerencijama je servisiranje istih. Ostale valute čine: JPY, KRW, CHF, KWD, SAR.

1.7. Pokazatelji izloženosti vanjskog duga rizicima

Pored visine duga, struktura duga predstavlja jedan od razloga nastanka finansijskih kriza i nestabilnosti zbog čega je potrebno portfolio vanjskog duga posmatrati i kroz njegovu izloženost rizicima. Stoga se može reći da je, između ostalog, svrha analize strukture vanjskog duga BiH identifikacija izloženosti postojećeg portfolija vanjskog duga valutnom riziku, riziku kamatne stope i riziku refinansiranja. Parametri koji pokazuju izloženost vanjskog duga BiH navedenim rizicima prikazani su u narednoj tabeli.

Tabela 6. Indikatori rizika vanjskog duga BiH u 2022. i 2023. godini

Indikatori rizika		2022.	2023.
Rizik kamatne stope	Učešće fiksne kamatne stope (%)	64,85	61,85
	Učešće varijabilne kamatne stope (%)	35,15	38,15
	Dug koji se refiksira u roku od godinu dana (% ukupnog)	44,73	43,54
	Prosječno vrijeme refiksiranja (godine)	4,36	4,30
Rizik refinansiranja	Prosječno vrijeme do dospijeća (godine)	6,27	6,55
	Dug koji dospijeva u roku od godinu dana (% ukupnog)	14,24	12,26
	Prosječno vrijeme grejs perioda (godine)	6,02	5,85
Valutni rizik	Učešće neEUR valuta u ukupnom stanju vanjskog duga (%)	33,56	30,20

Rizik refinansiranja prikazuje ročnu strukturu duga i procenat duga koji dospijeva na naplatu u kratkom roku, rizik kamatne stope izloženost duga promjenama kamatnih stopa, a valutni rizik stepen izloženosti strukture ukupnog duga promjenama valutnih kurseva onih valuta koje se nalaze u portfoliju duga.

Za refiksiranje vanjskog duga prosječno je potrebno 4,3 godine. Učešće vanjskog duga koji se refiksira u roku od godinu dana je 43,54% ukupnog portfolija vanjskog duga, a 38,15% ukupnog vanjskog duga je podložno promjenama kamatne stope. Izloženost **riziku kamatne stope** u 2023. godini je nešto veća u odnosu na 2022. godinu, a u cilju smanjenja izloženosti ovom riziku poželjno je zaduživanje po fiksnoj kamatnoj stopi pritom vodeći računa o odnosu troška i rizika.

Prosječno vrijeme dospijeća vanjskih kredita u 2023. godini iznosi 6,55 godina, a prosječno ugovoreni „grejs" period je 5,85 godina. Indikator koji ukazuje na učešće duga koji dospijeva na naplatu u narednoj godini je u 2023. godini manji u odnosu na 2022. godinu i iznosi 12,26%. Na ovo smanjenje je najviše uticalo što je u 2023. godini u odnosu na 2024. godinu veće opterećenje dospjeća obaveza poput Euroobveznice Republike Srpske u iznosu od 168 mil EUR, te otplata kredita Evropske komisije Makrofinansijska pomoć II u iznosu od 50 mil EUR. S tim u vezi, smanjena je izloženost vanjskog duga **riziku refinansiranja.**

Uzimajući u obzir aranžman valutnog odbora kojeg sprovodi Centralna banka BiH, odnosno povezanost valute KM sa valutom EUR, 30,20% vanjskog duga podložno je promjenama valutnih kurseva, odnosno izloženo **valutnom riziku**. U 2023. godini učešće neEUR valuta u ukupnom stanju vanjskog duga u odnosu na 2022. godinu je smanjeno, odnosno smanjena je izloženost valutnom riziku.

1.8. Pregled projekata u postupku zaključivanja

Projekti u postupku zaključivanja[14] obuhvataju projekte koji su u postupku incijative za pregovore, pregovaranja sa kreditorima, postupku odobravanja od strane kreditora, te projekte koji su zaključeni i nalaze se u postupku ratifikacije na dan 31. 12. 2023. godine. Projekti u postupku zaključivanja odnose se na projekte koji će se finansirati iz vanjskih kredita čiji je zajmoprimac Ministarstvo finansija i trezora BiH u ime Bosne i Hercegovine (projekti po osnovu vanjskog državnog duga), te ne uključuju projekte po osnovu vanjskog duga entiteta i Distrikta. Vanjski krediti koji se nalaze u postupku zaključivanja zaključno sa 31. 12. 2023. godine odnose se na finansiranje projekata iz oblasti zdravstva, putne, vodovodne i komunalne infrastrukture, projekte poljoprivrednog razvoja i ruralnih preduzeća, projekte energetske efikasnosti i izgradnje infrastrukture pri Univerzitetima, kao i unapređenja kvaliteta vazduha (Prilog 5).

Ukupna vrijednost projekata planiranih za kreditno finansiranje iz vanjskih izvora na dan 31. 12. 2023. godine iznosi 3.600,99 mil KM, od čega se na Federaciju BiH odnosi 63,34%, na Republiku Srpsku 34,95%, te na Distrikt 1,71%. Navedeni projekti se planiraju finansirati uglavnom iz multilateralnih izvora odnosno 91,08% (EBRD, EIB, WB, CEB, OFID), dok se 8,92% (KfW, KWT i SFD) planira finansirati iz bilateralnih izvora.

Od ukupne vrijednosti projekata planiranih za kreditno finansiranje iz vanjskih izvora, na infrastrukturne projekte se odnosi 89,58%, na projekte za javni sektor 5,41%, te na projekte za privredne djelatnosti 5,01%, U valutnoj strukturi vanjskih kredita koji se planiraju koristiti za finansiranje projekata koji su u postupku zaključivanja preovladava valuta EUR sa 98,24%.

1.9. Projekcija stanja i obaveza vanjskog duga BiH za period 2024. – 2026. godine

Projekcije stanja i servisa vanjskog duga BiH za period 2024. – 2026. godina urađena je na način da uključuje vanjske kredite koji se vode u bazi podataka za javni dug Ministarstva finansija i trezora BiH na

[14] Izvor: Ministarstvo finansija i trezora BiH, Sektor za odnose sa finansijskim institucijama.

dan 31. 12. 2023. godine, odnosno postojeća kreditna zaduženja, te kredite koji su u postupku zaključivanja u Ministarstvu finansija i trezora BiH na dan 31. 12. 2023. godine (Tabela 7a.).

Tabela 7-a. Projekcija stanja i obaveza vanjskog duga BiH (u mil KM)

Opis	2024.	2025.	2026.
Stanje vanjskog duga BiH	**8.897,51**	**8.850,57**	**8.381,89**
Stanje vanjskog državnog duga	8.007,24	7.999,14	8.156,06
Stanje vanjskog duga entiteta	869,59	834,18	212,02
Stanje vanjskog duga jedinica lokalne samoupave	20,68	17,24	13,81
Stanje vanjskog duga javnih poduzeća	0,00	0,00	0,00
Ukupno obveze servisiranja vanjskog duga BiH	**1.440,40**	**1.249,36**	**1.762,91**
Obveze vanjskog državnog duga	1.362,60	1.168,36	1.097,41
Obveze vanjskog duga entiteta	71,30	75,80	660,99
Obveze vanjskog duga jedinica lokalne samouprave	5,32	5,20	4,51
Obveze vanjskog duga javnih poduzeća	1,17	0,00	0,00

Učešće projektovanih obaveza po osnovu vanjskog državnog duga u odnosu na projektovana kretanja neto prihoda na JR Uprave za indirektno oporezivanje, iz kojih se servisiraju ino-obaveze, daje se kroz sljedeći tabelarni pregled:

Tabela 7-b. Projekcija obaveza po osnovu servisiranja vanjskog državnog duga/projekcija neto prihoda na JR UIO

Opis	2024.	2025.	2026.
Neto prihodi od indirektnih poreza na JR UIO (u mil KM) [15]	8.798,60	9.123,50	9.505,30
Servisiranje vanjskog državnog duga BiH[16] / Neto prihodi od indirektnih poreza na JR UIO (u %)	15,49%	12,81%	11,55%

1.10. Zaduženost nevladinog sektora

Informacija o stanju javne zaduženosti Bosne i Hercegovine ima za predmet javnu zaduženost, te podaci o zaduženosti nevladinog sektora nisu uključeni u ukupan iznos stanja vanjskog duga, ali se zbog obuhvatnosti i transparentnosti raspoloživih podataka ukupne zaduženosti Bosne i Hercegovine navode kao poseban dio Informacije.

Stanje nevladinog vanjskog duga na dan 30. 9. 2023. godine iznosi 6.336,30 mil KM[17]. Po evidenciji koju Centralna banka BiH dostavlja Ministarstvu finansija i trezora, podaci o stanju zaduženosti nevladinog sektora su izraženi u valuti KM po NACE klasifikaciji djelatnosti dužnika. U Prilogu 6 naveden je kvartalni analitički prikaz stanja nevladinog vanjskog duga, za period 31. 12. 2022. – 30. 9. 2023. godine.

[15] Izvor: UINO – Odjeljenje za makroekonomsku analizu. OMA bilten broj 227/228, maj/juni 2024. godine.
[16] Ne uključuje obaveze po osnovu servisa vanjskog duga entiteta, vanjskog duga jedinica lokalne samouprave i vanjskog duga javnih preduzeća.
[17] Izvor: Centralna banka BiH (na osnovu Uputstva o prikupljanju podataka i vođenju evidencije nevladinog vanjskog duga. Centralna banka BiH dostavlja Ministarstvu finansija i trezora BiH podatke o nevladinom vanjskom dugu).

2. UNUTRAŠNJA ZADUŽENOST BOSNE I HERCEGOVINE

2.1. Stanje unutrašnjeg duga

Prema podacima kojima raspolaže Ministarstvo finansija i trezora BiH, a koji su prikazani u Tabeli 8, unutrašnja zaduženost BiH na dan 31. 12. 2023. godine iznosi **4.035,64 mil KM**[18].

Tabela 8. Stanje unutrašnje zaduženosti Bosne i Hercegovine na dan 31. 12. 2023. godine (u mil KM)

Vrsta obaveza		Nosilac obaveza		Ukupno
		Bosna i Hercegovina		
Direktni i indirektni unutrašnji državni dug				0,00
Unutrašnji dug javnih preduzeća koje osnivaju Institucije BiH				**13,73**
	Federacija BiH	**Republika Srpska**	**Distrikt**	
Stara devizna štednja	1,49	12,52	0,00	14,01
Ratna potraživanja	2,92	142,01	0,00	144,93
Opšte obaveze	0,00	0,91	0,00	0,91
Dugoročne obveznice	820	1.660,09	0,00	2.480,09
Dug po trezorskim zapisima	100	155,13	0,00	255,13
Obaveze po kreditima	0,00	87,74	0,00	87,74
Refund. poreza općina i fondova po osnovu izmirenja poreza putem obveznica	0,00	0,02	0,00	0,02
Aktivirane garancije	0,00	0,17	0,00	0,17
Ukupno dug vlada entiteta/Distrikta:	**924,41**	**2.058,59**	**0,00**	**2.983,00**
		Dug kantona		
	Federacija BiH	**Republika Srpska**	**Distrikt**	
Obaveze po kreditima	290,69	0,00	0,00	290,69
Dugoročne obveznice	0,00	0,00	0,00	0,00
Ukupno dug kantona	**290,69**	**0,00**	**0,00**	**290,69**
		Dug gradova		
	Federacija BiH	**Republika Srpska**	**Distrikt**	
Obaveze po kreditima	36,48	200,74	0,00	237,22
Dugoročne obveznice	0,00	10,84	0,00	10,84
Ukupno dug gradova	**36,48**	**211,58**	**0,00**	**248,06**
		Dug općina		
	Federacija BiH	**Republika Srpska**	**Distrikt**	
Obaveze po kreditima	43,90	101,70	0,00	145,6
Dugoročne obveznice	0,00	42,97	0,00	42,97
Ukupno dug općina	**43,90**	**144,67**	**0,00**	**188,57**
		Dug fondova		
	Federacija BiH	**Republika Srpska**	**Distrikt**	
Dug fondova socijalne sigurnosti	**0,00**	**180,27**	**0,00**	**180,27**
		Dug javnih preduzeća		
	Federacija BiH	**Republika Srpska**	**Distrikt**	
Obaveze po kreditima	113,22	0,00	0,00	113,22
Dugoročne obveznice	18,10	0,00	0,00	18,10
Unutrašnji dug javnih preduzeća	**131,32**	**0,00**	**0,00**	**131,32**
Ukupno dug entiteta i distrikta	**1.426,80**	**2.595,11**	**0,00**	
UNUTRAŠNJA ZADUŽENOST				**4.035,64**

[18] Izvor podataka: Federalno ministarstvo finansija, Ministarstvo finansija Republike Srpske, Direkcija za finansije Brčko distrikta BiH i javna preduzeća koje osnivaju Institucije BiH. Konačni podaci.

U ukupnom iznosu unutrašnje zaduženosti na dan 31. 12. 2023. godine, Federacija BiH učestvuje sa 35,36%, Republika Srpska 64,30%, a javna preduzeća koja osnivaju institucije BiH 0,34%[19].

2.1.1. Direktni i indirektni unutrašnji državni dug

Na dan 31. 12. 2023. godine nije bilo direktnog ni indirektnog unutrašnjeg duga po kojem je država nosilac obaveza.

2.1.2. Unutrašnji dug javnih preduzeća evidentiranih u Registru pravnih lica koje osnivaju Institucije BiH

Na dan 31. 12. 2023. godine unutrašnji dug javnih preduzeća evidentiranih u Registru pravnih lica koje osnivaju Institucije BiH iznosi 13,73 mil KM.

Ovaj dug se odnosi na kredite Nezavisnog operatora sistema u Bosni i Hercegovini (NOS BiH) u iznosu 10,85 mil KM za kupovinu poslovne zgrade za rezervni centar i nabavku informatičke opreme, kao i kupovinu rutera za PCN mrežu i kredite Agencije za pružanje usluga u vazdušnoj plovidbi Bosne i Hercegovine (BHANSA) u iznosu 2,88 mil KM za nabavku stalnih materijalnih i nematerijalnih sredstava. Ugovaranje i servisiranje ovih kredita vrši se direktno između preduzeća i kreditora.

2.1.3. Unutrašnji dug vlada entiteta i Distrikta

Struktura unutrašnjeg duga vlada entiteta i Distrikta obuhvata:

-obaveze po osnovu stare devizne štednje, ratnih potraživanja, opštih obaveza,

-obaveze po osnovu izdatih hartija od vrijednosti (dugoročnih i kratkoročnih),

-obaveze po osnovu kreditnih zaduženja u zemlji,

-obaveze po osnovu refundacije poreza, aktiviranih garancija

2.1.3.1. Stara devizna štednja

Od početka verifikacije do 31. 12. 2023. godine verifikovano je 1.757,44 mil KM obaveza po osnovu računa stare devizne štednje, što predstavlja oko 92,49% procijenjenih obaveza po ovom osnovu. Do 31. 12. 2023. godine entiteti i Distrikt su gotovinski isplatili 198,03 mil KM, a emitovali su obveznice po

[19] Distrikt Brčko je otplatio svoj unutrašnji dug i trenutno nema obaveza po osnovu unutrašnje zaduženosti.

osnovu računa stare devizne štednje u iznosu od 1.557,92 mil KM, dok za 1,49 mil KM verifikovanih obaveza još nisu emitovane obveznice.

2.1.3.2. Obaveze po osnovu ratnih potraživanja

Po ovom osnovu Federacija BiH je emitovala četiri emisije obveznica u iznosu 195,42 mil KM s rokom dospijeća 14 godina, grejs periodom od 9 godina uz kamatnu stopu 2,50% u iznosu 57,96 mil KM. Republika Srpska je emitovala sedamnaest emisija obveznica u iznosu 456,24 mil KM, s rokom dospijeća 13 do 15 godina, grejs periodom 3 do 5 godina i uz kamatnu stopu 1,50% u iznosu 62,04 mil KM.

2.1.3.3. Opšte obaveze

Na dan 31. 12. 2023. godine opšte obaveze Republike Srpske iznose 0,91 mil KM, a čine ih obaveze prema dobavljačima 0,30 mil KM i obaveze po izvršnim sudskim odlukama 0,61 mil KM.

2.1.3.4. Dugoročno zaduženje emisijom obveznica

Na osnovu Zakona o dugu, zaduživanju i garancijama u Federaciji Bosne i Hercegovine[20], kao i Odluke o uslovima i procedurama emisije obveznica Federacije BiH[21], a u cilju prikupljanja sredstava za finansiranje izdataka utvrđenih budžetom Federacije BiH, Vlada Federacije BiH je u toku 2023. godine donijela devet odluka o zaduživanju Federacije BiH putem emisije obveznica, u nominalnom iznosu 250,00 mil KM s rokom dospijeća od 2 do 10 godina i kamatnom stopom od 2,85% do 3,75%. Stanje duga po ovom osnovu na dan 31. 12. 2023. godine iznosi 820,00 mil KM.

Na osnovu Zakona o zaduživanju, dugu i garancijama Republike Srpske[22] i Odluke o dugoročnom zaduživanju Republike Srpske za 2023. godinu[23], a u svrhu obezbjeđenja sredstava za namjene propisane članom 14. Zakona o zaduživanju, dugu i garancijama Republike Srpske, Vlada Republike Srpske u toku 2023. godine emitovala je deset emisija dugoročnih obveznica u nominalnom iznosu 595,87 mil KM, s rokom dospijeća od 5 godina i kamatnom stopom od 5,50% do 6,10%. Stanje duga po osnovu emitovanih dugoročnih obveznica na dan 31. 12. 2023. godine iznosi 1.660,09 mil KM.

---

[20] Zakon o dugu, zaduživanju i garancijama u Federaciji Bosne i Hercegovine ("Službene novine Federacije BiH", br. 86/07, 24/09, 44/10 i 30/16).
[21] Odluka o uslovima i procedurama emisije obveznica Federacije Bosne i Hercegovine („Službene novine Federacije BiH", broj 31/12).
[22] Zakon o zaduživanju, dugu i garancijama Republike Srpske („Službeni glasnik Republike Srpske", br. 71/12, 52/14 i 114/17)
[23] Odluka o dugoročnom zaduživanju Republike Srpske za 2023.godinu ("Službeni glasnik Republike Srpske" br. 112/22)

U Prilogu 7 dat je pregled stanja duga po osnovu emitovanih obveznica Vlade Federacije BiH i Vlade Republike Srpske na dan 31. 12. 2023. godine.

2.1.3.5. Trezorski zapisi entiteta

U toku 2023. godine, a na osnovu Zakona o dugu, zaduživanju i garancijama u Federaciji BiH, Vlada Federacije BiH je donijela četiri odluke o zaduživanju Federacije BiH putem emisije trezorskih zapisa u nominalnom iznosu 140,00 mil KM[24], s rokom dospijeća 6 do 12 mjeseci uz kamatnu stopu od 1,02% do 3,50%.

Sredstva prikupljena emisijom trezorskih zapisa služe za finansiranje izdataka utvrđenih Budžetom Federacije BiH za 2023. godinu. Stanje duga na dan 31. 12. 2023. godine po ovom osnovu iznosi 100,00 mil KM.

Na osnovu Zakona o zaduživanju, dugu i garancijama Republike Srpske, kao i Uredbe o uslovima, postupku emisije i elementima primarnog tržišta trezorskih zapisa, Odluke o kratkoročnom zaduživanju Republike Srpske emisijom trezorskih zapisa za 2023. godinu[25], a u cilju obezbjeđenja sredstava za namjene propisane članom 13. Zakona o zaduživanju, dugu i garancijama Republike Srpske, Ministar finansija Republike Srpske je u 2023. godini donio devet rješenja o emisiji šestomjesečnih i dvomjesečnih trezorskih zapisa Republike Srpske, u iznosu od 270,58 mil KM[26], uz kamatnu stopu od 2,20% do 4,00%. Stanje duga na dan 31. 12. 2023. godine po ovom osnovu iznosi 155,13 mil KM.

Pregled emitovanih trezorskih zapisa Vlade Federacije BiH i Vlade Republike Srpske u 2023. godini prikazan je u Prilogu 8.

2.1.3.6. Obaveze po kreditima

U toku 2023. godine vlade Federacije BiH , Republike Srpske i Distrikta nisu se zaduživale po osnovu dugoročnih kredita kod domaćih banaka.

Kreditno zaduženje Vlade Republike Srpske kod banaka u BiH na dan 31. 12. 2023. godine iznosi 87,74 mil KM, od čega su direktne obaveze Vlade Republike Srpske 83,21 mil KM, 1,17 mil KM preuzete

[24] Izvor podataka: Sarajevska berza (www.sase.ba)
[25] Odluka o kratkoročnom zaduživanju Republike Srpske emisijom trezorskih zapisa za 2023. godinu („Službeni glasnik Republike Srpske", broj: 112/22)
[26] Izvor podataka: Banjalučka berza (www.blberza.com)

obaveze od PIO RS, koji je 1. 1. 2016. godine ušao u trezorski sistem poslovanja, 0,18 mil KM obaveze UKC i 3,18 mil KM obaveze FZO.

Pregled kreditnog zaduženja Vlade Republike Srpske na dan 31. 12. 2023. godine dat je u Prilogu 9.

2.1.3.7. Refundacija poreza općinama i fondovima po osnovu izmirenja poreza putem obveznica Republike Srpske

Vlada Republike Srpske je donijela Uredbu o izmirenju poreskih obaveza putem obveznica Republike Srpske, kojom se uređuju uslovi i postupak za izmirenje dospjelih poreskih obaveza, nastalih do 31.12.2007. godine, koje se odnose na poreske obaveze čija je naplata u nadležnosti Republike Srpske.[27] Stanje duga po tom osnovu na dan 31. 12. 2023. godine iznosi 0,02 mil KM.

2.1.3.8. Obaveze po osnovu aktiviranih garancija

Na osnovu izdate garancije, Republika Srpska je preuzela obavezu vraćanja kredita za „Nikola Tesla" d.o.o. u iznosu od 5 mil KM uz rok otplate 10 godina, grejs period 1 godina i uz kamatnu stopu 4,60%. Stanje duga po ovom osnovu iznosi 0,17 mil KM.

2.1.4. Unutrašnji dug općina, gradova i kantona

Unutrašnji dug općina, gradova i kantona se odnosi na dug nastao po osnovu zaduženja kod komercijalnih banaka u zemlji i po osnovu emisije obveznica.

Prema podacima kojima raspolaže Ministarstvo finansija i trezora BiH[28], stanje duga na dan 31. 12. 2023. godine po ovom osnovu iznosi 727,32 mil KM od čega dug po osnovu izdatih obveznica iznosi 53,81 mil KM, a dug po osnovu kreditnih zaduženja 673,51 mil KM, što je prikazano u Prilogu 10.

2.1.5. Dug fondova socijalne sigurnosti

[27]Poreske obaveze se izmiruju obveznicama po nominalnoj vrijednosti u toku grejs perioda, prije dospijeća glavnice, a nakon isteka grejs perioda poreske obaveze se mogu izmiriti obveznicama samo u iznosima koji odgovaraju iznosu neotplaćenog glavnog duga po obveznicama. Uredba se odnosi na obveznice Republike Srpske emitovane za izmirenje obaveza po unutrašnjem dugu, odnosno općih obaveza i obaveza po osnovu materijalne i nematerijalne štete nastale u periodu ratnih dejstava.

[28] Odredbama Zakona o zaduživanju, dugu i garancijama BiH, kao i podzakonskim aktima regulisano je da, na osnovu informacija, odnosno dokumentacije koju dostavljaju entiteti i Distrikt, Ministarstvo finansija i trezora BiH vodi evidencije u vezi sa cjelokupnim dugom i garancijama entiteta, uključujući i dug i garancije kantona, gradova i općina, te dug i garancije Distrikta.

Narodna skupština Republike Srpske donijela je Odluku o indirektnom zaduženju Republike Srpske za račun fondova socijalne sigurnosti i javne zdravstvene ustanove[29] i to za: Fond zdravstvenog osiguranja, Javni fond za dječiju zaštitu i Univerzitetski klinički centar Banja Luka.

Stanje duga fondova po ovom osnovu na dan 31. 12. 2023. godine iznosi 180,27 mil KM i to: direktni dug 179,98 mil KM i indirektni dug 0,29 mil KM.

2.1.6. Dug javnih preduzeća

Unutrašnji dug javnih preduzeća u većinskom vlasništvu Vlade Federacije BiH na dan 31. 12. 2023. godine iznosi 131,32 mil KM, a odnosi se na dug JP Autoceste FBiH u iznosu 88,94 mil KM (dug po osnovu kredita 70,84 mil KM i dug po osnovu emitovanih obveznica 18,10 mil KM) te na dug JP Elektroprivreda BiH u iznosu 42,38 mil KM, a odnosi se na dug po osnovu kredita.

2.2. Stanje unutrašnjeg duga kroz period

Unutrašnja zaduženost na dan 31. 12. 2023. godine je za 25,87% veća u odnosu na 2022. godinu, dok je u 2022. godini bila veća za 2,77% u odnosu na 2021. godinu. Prema projekcijama entitetskih ministarstava finansija i Direkcije za finansije Brčko distrikta[30] unutrašnji dug bi trebao imati tendenciju pada u naredne tri godine, što je prikazano u narednoj tabeli.

Tabela 9. Stanje unutrašnjeg duga i projekcije stanja u periodu 2014. – 2026. godina

Godina	Javna preduzeća koje osnivaju Institucije BiH[31]	Federacija BiH	Republika Srpska	Distrikt	Ukupno
2014.		1.109,05	2.168,04	20,95	3.298,04
2015.		1.263,55	2.265,03	9,45	3.538,03
2016.		1.273,87	2.272,01	4,11	3.549,99
2017.		1.148,50	2.002,53	3,56	3.154,59
2018.		1.083,39	1.815,37	2,98	2.901,74
2019.		1.093,07	1.973,01	2,39	3.068,47
2020.		1.185,88	2.307,06	1,77	3.494,71
2021.		1.123,66	1.994,86	1,12	3.119,64
2022.	9,87	1.064,52	2.131,35	0,46	3.206,20
2023.	**13,73**	**1.426,80**	**2.595,11**	**0,00**	**4.035,64**
2024.	10,77	1.337,30	2.216,60	0,00	3.564,67
2025.	7,49	1.222,50	2.146,30	0,00	3.376,29
2026.	5,29	1.265,60	2.172,10	0,00	3.442,99

[29] Odluka Narodne skupštine Republike Srpske („Službeni glasnik Republike Srpske", broj: 99/11).
[30] Izvor: ERP BiH 2024. – 2026. godinu (februar 2024. godine)

[31] Unutrašnji dug javnih preduzeća evidentiranih u Registru pravih lica koje osnivaju Institucije BiH, a koji se vodi u Ministarstvu pravde BiH.

3. GARANCIJE PO OSNOVU VANJSKE I UNUTRAŠNJE ZADUŽENOSTI BOSNE I HERCEGOVINE

3.1. Vanjske garancije BiH

Imajući u vidu da izdate garancije ne predstavljaju dug već potencijalni dug, koji će biti plaćen u slučaju neizmirivanja obaveza od strane krajnjeg korisnika, iste nisu uključene u ukupno stanje javne zaduženosti. Zakonom o zaduživanju, dugu i garancijama BiH (poglavlje IV Zakona), između ostalog, definisana je i svrha izdavanja državne garancije, po kojoj Bosna i Hercegovina može izdati garanciju namijenjenu finansiranju kapitalnih investicija, ili za provođenje prioritetnog projekta koji je od značaja za ekonomsku stabilnost zemlje.

U dosadašnjem periodu dospjele obaveze po izdatim vanjskim garancijama BiH su blagovremeno izvršavane od strane krajnjih korisnika.

Tabela 10. Stanje duga po izdatim vanjskim garancijama BiH na dan 31. 12. 2023. godine

Kreditor	Zajmoprimac	Davalac garancije	Namjena kredita	Ugovoreni iznos u originalnoj valuti u mil EUR	Ugovoreni iznos u mil KM	Status garancije na dan 31.12.2023. godine	Angažovano do 31.12.2023. u mil KM	Stanje duga po garanciji u mil KM
Vanjska državna garancija								
EBRD	JP „Vodovod i kanalizacija a.d.Bijeljina"	BiH Podgarancija RS	Kanalizacioni sistem Bijeljina	4,99	9,78	Efektivna	9,78	1,65
EBRD	JP „Autoputevi Republike Srpske" Banja Luka	BiH Podgarancija RS	Cesta od Banja Luke do Doboja Faza-I	194,98	381,35	Efektivna	381,35	118,32
EBRD	JP „Autoputevi Republike Srpske" Banja Luka	BiH Podgarancija RS	Koridor Vc-dio u RS-u	70,00	136,91	Efektivna	136,91	104,71
EBRD	Toplana a.d. Prijedor	BiH Podgarancija RS	Centralno grijanje	7,00	13,69	Efektivna	13,69	6,85
Ukupno vanjske državne garancije				**276,97**	**541,73**		**541,73**	**231,53**
Vanjska garancija entiteta								
CEXIM banka	Hidroelektrana „Dabar" d.o.o. za proizvodnju i prodaju električne energije Trebinje	RS	Izgradnja Hidroelektrane "Dabar"	189,41	370,45	Efektivna	1,96	1,96
Alta banka a.d. Beograd	A.D. Olimpijski centar "Jahorina" Pale	RS	Finansiranje kapitalnih investicija	4,61	9,01	Efektivna	9,01	9,01
EBRD	Fond za zaštitu životne sredine i energetsku efikasnost Republike Srpske	RS	Unapređenje energetske efikasnosti u javnim objektima	4,50	8,80	Efektivna	0,09	0,09
Vanjska garancija entiteta				**198,52**	**388,26**		**11,06**	**11,06**
UKUPNO Vanjske GARANCIJE BIH				**475,49**	**929,99**		**552,79**	**242,59**

3.2. Garancije entiteta i Distrikta

Na osnovu dostavljenih podataka od strane entitetskih ministarstava finansija, u Prilogu 11 naveden je pregled stanja duga po osnovu izdatih garancija Federacije BiH, kantona, općina i gradova u Federaciji BiH zaključno sa 31. 12. 2023. godine, a u Prilogu 12 pregled garancija Vlade Republike Srpske (odobrena, povučena kreditna sredstva i stanje duga) na dan 31. 12. 2023. godine.

4. JAVNA ZADUŽENOST BOSNE I HERCEGOVINE

4.1. Stanje javne zaduženosti na dan 31. 12. 2023. godine

Javna zaduženost Bosne i Hercegovine na dan 31. 12. 2023. godine iznosi **12.960,26 mil KM.**
U Tabeli 11. je prikazano stanje javnog, vanjskog i unutrašnjeg duga, kao i njihova alokacija na Federaciju BiH, Republiku Srpsku, Distrikt i Institucije BiH na dan 31. 12. 2023. godinu.

Tabela 11. Stanje javne zaduženosti Bosne i Hercegovine na dan 31. 12. 2023. godine (u mil KM)

Stanje javnog, vanjskog i unutrašnjeg duga na dan 31. 12. 2023.		od toga:							
		Federacija BiH	%	Republika Srpska	%	Distrikt	%	Institucije BiH	%
Javni dug	12.960,26	6.604,54	50,96%	6.250,20	48,23%	45,29	0,35%	60,23	0,46%
Vanjski dug	8.924,62	5.177,74	58,02%	3.655,09	40,95%	45,29	0,51%	46,50	0,52%
Unutrašnji dug	4.035,64	1.426,80	35,36%	2.595,11	64,30%	0,00	0,00%	13,73	0,34%

Javna zaduženost BiH u 2023. godini u odnosu na 2022. godinu se smanjila za 56,51 mil KM ili 0,43%. Učešće vanjskog duga u strukturi ukupne javne zaduženosti u 2023. godini je 68,86%, dok je učešće unutrašnjeg duga 31,14%.

Bosna i Hercegovina ima rejting B+ sa stabilnim izgledima, koji je dodijelila rejting kuća S&P, te rejting B3 sa stabilnim izgledima dodijeljen od rejting kuće Moody's.

4.2. Stanje javne zaduženosti kroz period

Stanje javne zaduženosti u periodu 2014. – 2023. godina prikazano je u narednoj tabeli.

Tabela 12. Stanje javne zaduženosti u periodu 2014. – 2023. godina

Godina		2014.	2015.	2016.	2017.	2018.	2019.	2020.	2021.	2022.	2023.
Javni dug BiH	u mil KM	11.516,31	11.949,10	12.098,21	11.007,54	11.106,64	11.211,24	12.192,98	12.857,08	13.016,77	12.960,26
Povećanje/smanjenje javnog duga BiH u odnosu na prethodnu godinu	u mil KM	1.088,99	432,79	149,11	-1.090,67	99,10	104,60	981,74	664,10	159,69	-56,51
	u %	10,44%	3,76%	1,25%	-9,02%	0,90%	0,94%	8,76%	5,45%	1,24%	-0,43%

Grafikon 5. Kretanje zaduženosti kroz period 2014. – 2023. godine



	2014.	2015.	2016.	2017.	2018.	2019.	2020.	2021.	2022.	2023.
Unutarnji dug	3.298,04	3.538,03	3.550,62	3.154,59	2.901,73	3.068,47	3.494,72	3.119,63	3.206,17	4.035,64
Vanjski dug	8.218,27	8.411,07	8.547,59	7.852,95	8.204,91	8.142,77	8.698,26	9.737,45	9.810,60	8.924,62
Javni dug	11.516,31	11.949,10	12.098,21	11.007,54	11.106,64	11.211,24	12.192,98	12.857,08	13.016,77	12.960,26

4.3. Pokazatelji zaduženosti po osnovu javnog duga

Pregled pokazatelja javne zaduženosti za period 2021. – 2023. godina dat je u narednoj tabeli.

Tabela 13. Osnovni pokazatelji zaduženosti BiH 2021. – 2023. godina

Opis	2021.	2022.	2023.
Stanje javnog duga (u mil KM)	12.857,08	13.016,77	12.960,26
Stanje vanjskog duga (u mil KM)[32]	9.737,45	9.810,60	8.924,62
Stanje unutrašnjeg duga (u mil KM)	3.119,63	3.206,17	4.035,64
Servis vanjskog duga (u mil KM)	805,31	864,57	1.685,50
BDP (u mil KM)[33]	40.126,62	45.593,88	50.931,82
Neto prihodi od indirektnih poreza (u mil KM)[34]	6.510,30	7.434,80	8.011,00
Izvoz roba i usluga (u mil KM)[35]	16.763,05	22.036,70	21.930,81
Stanje javnog duga/BDP	***32,04%***	***28,55%***	***25,45%***
Stanje vanjskog duga/BDP	***24,27%***	***21,52%***	***17,52%***
Stanje unutrašnjeg duga/BDP	***7,77%***	***7,03%***	***7,92%***
Servis vanjskog duga/ BDP	***2,01%***	***1,90%***	***3,31%***
Servis vanjskog državnog duga[36]/Neto prihodi od indirektnih poreza na JR UIO	***11,87%***	***10,79%***	***15,67%***
Stanje vanjskog duga/Izvoz roba i usluga	***58,09%***	***44,52%***	***40,69%***
Servis vanjskog duga/Izvoz roba i usluga	***4,80%***	***3,92%***	***7,69%***

[32] Podaci o stanju vanjskog duga BiH za 2021., 2022. i 2023. godinu su konačni.
[33] Izvor: za period 2021. - 2023. godine Agencija za statistiku BiH, Saopštenje od 30. 9. 2024. godine.
[34] Izvor: UIO – Odjeljenje za makroekonomsku analizu, za 2021. godinu OMA bilten broj 209/210, nov/dec 2022. godine, za 2022. godinu OMA bilten broj 221/222, nov/dec 2023. godine, i za 2023. godinu OMA bilten broj 227/228, maj/juni 2024. godine.
[35] Izvor: za period 2021. – 2023. godine Agencija za statistiku BiH, Saopštenje od 30. 9. 2024. godine.
[36] Ne sadrži servisirane obaveze po kreditima zaključenim direktno od strane entiteta, jedinica lokalne samouprave i javnih preduzeća koje osnivaju Institucije BiH, koje se ne servisiraju iz neto prihoda od indirektnih poreza.

SAŽETAK

- Stanje javne zaduženosti Bosne i Hercegovine na dan 31. 12. 2023. godine iznosi 12.960,26 mil KM, od čega se na vanjski dug odnosi 8.924,62 mil KM ili 68,86%, a na unutrašnji dug 4.035,64 mil KM ili 31,14% javne zaduženosti.

- U odnosu na 31. 12. 2022. godine javni dug se smanjio 56,51 mil KM ili 0,43%, s tim da se vanjski dug smanjio za 885,98 mil KM ili 9,03%, a unutrašnji dug povećao za 829,47 mil KM ili 25,87%. U ukupnom stanju javne zaduženosti Federacija BiH učestvuje sa 50,96%, Republika Srpska sa 48,23%, Institucije BiH sa 0,46% i Distrikt sa 0,35%.

- Učešće javnog duga Bosne i Hercegovine u Bruto društvenom proizvodu (BDP) u 2023. godini iznosi 25,45%.

- Kada se posmatra struktura vanjskog duga po kreditorima najveće učešće u stanju vanjskog duga imaju Svjetska banka – IDA i IBRD sa 26,15%, Evropska investiciona banka sa 26,09%, Evropska banka za obnovu i razvoj sa 9,56%, Međunarodni monetarni fond sa 7,42%, Euroobveznice Republike Srpske sa 6,57%, Pariški klub kreditora sa 4,98%, a što predstavlja 80,77% ukupnog stanja vanjskog duga.

- Servis vanjskog duga BiH u 2023. godini iznosi 1.685,50 mil KM od čega se na glavnicu odnosi 1.402,54 mil KM ili 83,21%, a na kamatu 282,96 mil KM ili 16,79%. U ukupnom iznosu servisa vanjskog duga BiH Federacija BiH učestvuje sa 49,36%, Republika Srpska sa 48,43%, dok Institucije BiH i Distrikt učestvuju sa 1,56%, odnosno 0,65%.

PRILOG 1

Analitički pregled vanjskog duga Bosne i Hercegovine zaključno sa 31. 12. 2023. godine

(u KM)[37]

Kreditori po projektima	Ugovoreno	Angažovano	Neangažovano	Stanje duga
Vanjski državni dug				
Razvojna banka Vijeća Evrope (CEB)	**236.833.889**	**214.600.843**	**22.233.046**	**170.121.511**
Socijalni i stambeni fond za raseljene	15.646.640	15.646.640	0	1.339.744
Primarna zdravstvena zaštita	12.177.476	12.177.476	0	2.362.336
Primarna zdravstvena zaštita	9.239.341	9.239.341	0	259.930
Državni zatvor	37.747.519	37.747.519	0	31.535.652
Jačanje zdravstvenog sektora - faza II	17.993.636	17.993.636	0	11.498.092
Zatvaranje kolektivnih centara	117.625.572	112.017.081	5.608.491	115.057.958
Socijalni program stambenog zbrinjavanja u BiH	4.889.575	4.889.575	0	3.178.224
Plava voda regionalno vodosnabdijevanje	21.514.130	4.889.575	16.624.555	4.889.575
Evropska banka za obnovu i razvoj (EBRD)	**2.207.568.852**	**1.518.856.356**	**688.712.496**	**829.645.267**
Koridor Vc	400.945.150	400.945.150	0	18.882.278
Petlja Mahovljani	38.826.460	38.826.460	0	3.266.864
Gasifikacija SBK	28.954.176	28.954.176	0	2.463.694
Projekat obilaznice Brčko	54.172.523	54.172.523	0	18.535.280
Gradske saobraćajnice Sarajevo	41.613.102	41.613.102	0	11.797.544
Vodosnadbijevanje Čapljine	9.779.035	9.779.035	0	3.197.831
Projekat vodovod Visoko	8.798.809	8.798.809	0	6.182.866
Projekat koridor Vc 2	139.026.712	139.026.712	0	93.608.271
Projekat koridor Vc - nastavak	148.643.080	148.643.080	0	98.190.740
Projekat vodoosnabdijevanja Gradačac	11.734.980	11.592.146	142.834	7.554.771
Sarajevo voda	48.895.750	26.245.855	22.649.895	21.738.761
Ceste FBiH - Popravka nakon poplava	127.128.950	80.367.620	46.761.330	66.097.332
Projekat regionalni vodovod Plava voda	21.514.130	390.440	21.123.690	284.543
Luka Brčko	19.558.300	11.438.683	8.119.617	10.144.656
Projekat regionalna deponija otpada Živinice	9.779.150	9.779.150	0	8.651.030
Projekat javnog prevoza Sarajevo	29.337.450	25.415.690	3.921.760	22.736.007
Projekat koridor Vc dio 3	352.049.400	230.592.357	121.457.043	199.979.096
Projekat javnog prevoza Sarajevo dio 2	39.116.600	38.710.222	406.378	35.965.646
Projekat gradskih saobraćajnica	58.674.900	20.265.191	38.409.709	20.097.533
Projekat koridor Vc obilaznica Doboj	410.724.300	166.033.249	244.691.051	153.375.824
Kreditna linija Agenciji za osiguranje depozita	58.674.900	0	58.674.900	0
Projekat javnog prevoza Sarajevo dio 3	19.558.300	19.558.300	0	19.558.300
Projekat energetske efikasnosti bolnice u Zenici	19.558.300	195.583	19.362.717	161.569
Projekat energetske efikasnosti javnih zgrada u Sarajevu	15.646.640	6.759.828	8.886.812	6.421.836
Zeleni gradovi 2-Vodovod Brčko	12.712.895	127.129	12.585.766	127.129
Tramvajska pruga Ilidža-Hrasnica	48.895.750	488.958	48.406.792	488.958

[37] Preračunavanje podataka u KM izvršeno po srednjem kursu - kursna lista broj 257 CB BiH od 30. 12. 2023. godine.

Javni prijevoz Sarajevo e-Mobility	33.249.110	136.908	33.112.202	136.908
ERSTE banka (EBA)	**12.696.394**	**12.696.394**	**0**	**7.617.836**
Bolnice Unsko-sanskog Kantona	12.696.394	12.696.394	0	7.617.836
Evropska komisija (EK)	**488.957.500**	**244.478.750**	**244.478.750**	**244.478.750**
Makrofinansijska pomoć III	488.957.500	244.478.750	244.478.750	244.478.750
Evropska Investiciona banka (EIB)	**4.073.074.852**	**3.027.659.183**	**1.045.415.669**	**2.328.076.713**
Putevi	5.651.022	5.651.022	0	446.133
Putevi	110.504.395	110.504.395	0	9.195.685
Banja Luka - Gradiška	127.128.950	127.128.950	0	56.873.478
Željeznice 2	168.201.380	168.201.380	0	102.809.360
Sanacija puteva u RS	78.233.200	78.233.200	0	29.102.750
Električna energija 2	176.308.108	176.308.108	0	116.591.523
Sanacija puteva u FBiH	97.791.500	97.791.500	0	38.553.028
Vodovod i kanalizacija u FBiH	117.349.800	92.315.176	25.034.624	83.452.046
Koridor Vc	146.687.250	146.687.250	0	97.340.155
Mala i srednja preduzeća	97.783.437	97.783.437	0	3.905.277
Voda i sanitacija za RS	97.791.500	97.791.500	0	95.363.970
Bolnice u RS	195.583.000	194.502.597	1.080.403	169.166.893
Hitna pomoć u slučaju poplava	107.570.650	107.570.371	279	104.168.928
Koridor Vc - II Faza	324.667.780	324.667.780	0	253.555.807
Autoput Banja Luka-Doboj	312.932.800	312.932.800	0	285.911.465
Distribicija električne energije u BiH B	39.116.600	39.116.600	0	33.122.928
Distribicija električne energije u BiH C	29.337.450	0	29.337.450	0
Počitelj Bijača Koridor Vc	195.583.000	121.457.043	74.125.957	121.457.043
Modernizacija cesta u FBiH	97.791.500	97.791.500	0	95.835.670
Bolnice u RS -B	29.337.450	15.646.640	13.690.810	15.646.640
Koridor Vc Zenica sjever	97.791.500	62.586.560	35.204.940	62.586.560
Autoput Banja Luka-Doboj B	91.924.010	91.924.010	0	91.924.010
Mjere zaštite od poplava u RS	37.160.770	23.469.960	13.690.810	23.469.960
Vodovod i kanalizacija u RS	58.674.900	0	58.674.900	0
Koridor Vc centralni dio	273.816.200	273.816.200	0	273.816.200
Projekat gradskog prevoza Sarajevo	78.233.200	29.337.450	48.895.750	29.337.450
Koridor Vc Medakovovo-Poprikuša	664.982.200	134.443.754	530.538.446	134.443.754
Medicinski kompleks Banja Luka	146.687.250	0	146.687.250	0
Projekat gradskog prevoza u Sarajevu B	68.454.050	0	68.454.050	0
Međunarodni fond za razvoj poljoprivrede (IFAD)	**153.593.553**	**141.153.004**	**12.440.549**	**90.084.544**
Male farme 1	10.352.389	10.352.389	0	4.309.886
Male farme 2	23.955.882	23.955.882	0	10.380.879
Stočarstvo	22.733.874	22.733.874	0	13.261.432
Unaprijeđenje ruralnog preduzetništva	20.829.305	20.829.305	0	15.614.298
Poboljšanje životnih uslova na selu	13.441.777	13.441.777	0	4.523.668

Razvoj ruralnog poslovanja	17.478.128	17.478.128	0	13.982.503
Programski razvoj konkurentnosti u ruralnim područjima	21.748.830	21.748.830	0	17.399.059
Projekat poljoprivrednog razvoja	23.053.368	10.612.819	12.440.549	10.612.819
Izvozno - uvozna banka Koreje (KEXIM)	**161.203.102**	**161.203.102**	**0**	**97.242.145**
Modernizacija bolnica	161.203.102	161.203.102	0	97.242.145
Njemačka razvojna banka (KfW)	**477.222.520**	**318.350.404**	**158.872.116**	**134.952.553**
Voda za Unsko-sanski region	9.779.150	9.779.150	0	6.857.140
Vjetroelektrana Mesihovina	138.863.930	138.863.930	0	26.036.987
Struja SCADA	21.514.130	21.514.130	0	11.952.296
Sanacija HE Trebinje 1, Faza III	11.734.980	0	11.734.980	0
Vjetroelektrana Podveležje	127.128.950	125.638.561	1.490.389	82.491.771
Voda i kanalizacija u BiH II	21.514.130	21.514.130	0	6.573.856
Vjetropark Hrgud	117.349.800	1.040.503	116.309.297	1.040.503
Rehabilitacija P-A HE Čapljina	29.337.450	0	29.337.450	0
Kuvajtski fond za Arapski ekonomski razvoj (KWT)	**128.509.290**	**113.115.302**	**15.393.988**	**100.904.012**
Autoput Kakanj-Donja Gračanica	61.056.450	61.056.450	0	48.845.160
Autoput Kakanj-Donja Gračanica	67.452.840	52.058.852	15.393.988	52.058.852
Međunarodni monetarni fond (IMF)	**933.522.076**	**933.522.076**	**0**	**662.390.796**
IMF EEF	302.006.090	302.006.090	0	188.753.806
IMF RFI	631.515.986	631.515.986	0	473.636.990
OPEC fond za međunarodni razvoj (OFID)	**321.759.947**	**321.759.946**	**1**	**211.241.817**
Unaprijeđenje ruralnog preduzetništva	10.531.393	10.531.393	0	2.106.420
Sarajevska zaobilaznica	31.599.271	31.599.270	1	2.972.183
Rekonstrukcija pruge Sarajevo - Bradina	21.057.589	21.057.589	0	7.471.030
Projekat ruralnog razvoja	10.614.996	10.614.996	0	4.245.786
Projekat stambene obnove	11.037.098	11.037.098	0	5.368.120
Poddionica Klopča-Donja Gračanica u USD	84.928.596	84.928.596	0	59.447.652
Poddionica Klopča-Donja Gračanica u EUR	46.939.920	46.939.920	0	33.167.381
Razvoj ruralnog preduzetništva	9.469.404	9.469.404	0	7.575.558
Koridor Vc Nemila-Donja Gračanica u USD	48.055.011	48.055.011	0	46.453.178
Koridor Vc Nemila-Donja Gračanica u EUR	47.526.669	47.526.669	0	42.434.509
Pariški klub kreditora	**798.950.082**	**798.950.082**	**0**	**444.558.106**
SAD	2.775.936	2.775.936	0	2.359.823
Belgija	9.643.832	9.643.832	0	5.550.989
Njemačka	72.010.679	72.010.679	0	6.645.835
Švajcarska	65.195.108	65.195.108	0	39.025.792
Japan	48.829.345	48.829.345	0	28.106.193
Francuska	330.561.862	330.561.862	0	206.720.701
Austrija	186.817.312	186.817.312	0	107.532.045
Španija	429.124	429.124	0	247.004
Italija	82.686.884	82.686.884	0	48.369.724

Raiffeisen bank A.G. (RBA)	**31.684.446**	**31.684.446**	**0**	**13.100.042**
Modernizacija Univerziteta u Istočnom Sarajevu	11.637.188	11.637.188	0	3.448.056
Modernizacija Univerziteta u Banja Luci	11.734.980	11.734.980	0	7.672.872
Modernizacija Univerziteta u Bihaću	8.312.278	8.312.278	0	1.979.114
Saudijski razvojni fond (SFD)	**182.283.707**	**174.194.468**	**8.089.239**	**122.927.199**
Opremanje 4 bolnice	44.896.875	44.896.875	0	23.573.374
Gradska magistrala u Zenici	44.896.875	44.788.243	108.632	27.954.908
Obnova stambenih jedinica u BiH	32.325.750	28.390.772	3.934.978	17.858.258
Razvoj infrastrukture u Goraždu	10.775.250	9.985.415	789.835	8.646.890
Projekat razvoja infrastruktura u općini Stari grad	14.367.000	14.169.758	197.242	13.810.583
Izgradnja i obnova bolnica u BiH	35.021.957	31.963.405	3.058.552	31.083.186
UniCredit Bank Austria (UCBA)	**37.727.400**	**37.727.400**	**0**	**17.663.207**
Oprema za RAD Sarajevo	4.273.669	4.273.669	0	251.392
Kanalizacija za Gradišku	4.849.655	4.849.655	0	570.548
Kantonalna bolnica Orašje	3.872.543	3.872.543	0	455.593
Voda i kanalizacija za Čelić	5.173.233	5.173.233	0	739.034
Modernizacija Univerziteta u Istočnom Sarajevu II A	19.558.300	19.558.300	0	15.646.640
Vlada Japana	**209.282.231**	**209.282.231**	**0**	**148.511.808**
Podrška rudarstvu	51.324.539	51.324.539	0	25.241.512
TE Ugljevik	157.957.692	157.957.692	0	123.270.296
Vlada Belgije	**8.336.072**	**8.336.072**	**0**	**1.596.150**
Izvozni kredit 1	4.842.817	4.842.817	0	726.423
Izvozni kredit 2	2.923.000	2.923.000	0	584.600
Izvozni kredit 3	570.255	570.255	0	285.127
Vlada Španije	**146.405.371**	**146.405.371**	**0**	**34.042.866**
Projekat za vodu Prnjavor, Olovo i Žepče	10.699.582	10.699.582	0	7.962.480
Nabavka 9 garnitura vozova	131.699.897	131.699.897	0	24.693.731
Voda za Široki, Ljubuški, Fojnicu	4.005.892	4.005.892	0	1.386.655
Svjetska banka - Međunarodna banka za obnovu i razvoj (WBIBRD)	**2.616.047.892**	**2.157.635.961**	**458.411.931**	**1.200.020.496**
Konsolidovani B	454.398.374	454.398.374	0	45.279.129
Konsolidovani C	543.597.868	543.597.868	0	65.419.530
Upravljanje čvrstim otpadom II	15.898.220	15.898.220	0	5.979.723
Finansiranje malih i srednjih preduzeća	93.488.674	93.488.674	0	65.470.119
Otpadne vode za Sarajevo	40.367.498	40.367.498	0	29.144.928
Razvoj politike javna potrošnje	61.217.479	61.217.479	0	46.947.685
Poboljšanje pristupa malih i srednjih preduzeća	146.243.056	146.243.056	0	131.633.375
Razvojna politika poslovnog ambijenta	73.148.042	73.148.042	0	73.148.042
Modernizacija putnog sektora u BiH	113.438.140	111.125.357	2.312.783	111.125.356
Projekat podrške zapošljavanju	95.012.772	95.012.772	0	95.012.772
Razvojna politika javnih finansija	145.709.335	145.709.335	0	145.709.335

Rekonstrukcija Željeznice RS	100.334.079	83.178.027	17.156.052	91.001.347
Jačanje bankarskog sektora	110.698.672	110.698.672	0	110.698.672
Dodatno finansiranje za projekat energetske efikasnosti	53.349.153	50.370.288	2.978.865	50.370.289
Hitni projekat za COVID 19	64.737.973	64.737.973	0	64.635.868
Projekat registracije nekretnina	39.116.600	28.265.455	10.851.145	28.265.455
Program integrisanog razvoja koridora Save i Drine	58.674.900	14.809.462	43.865.438	14.809.462
Projekat oporavka i podrške preduzećima	109.526.480	24.626.683	84.899.797	24.626.683
Projekat modernizacije vodnih i sanitarnih usluga	100.725.245	251.813	100.473.432	251.813
Drugi projekat podrške zapošljavanju	76.277.370	190.693	76.086.677	190.693
Projekat otpornosti i konkurentnosti poljoprivrede	120.087.962	300.220	119.787.742	300.220
Svjetska banka - Međunarodna asocijacija za razvoj (WBIDA)	**2.382.138.751**	**2.382.138.751**	**0**	**1.133.999.853**
Lokalne inicijative	11.657.120	11.657.120	0	3.788.616
Hitni javni radovi i zapošljavanje	16.365.679	16.365.679	0	4.909.784
Hitna demobilizacija i reintegracija	12.316.891	12.316.891	0	3.695.121
Hitna obnova centralnog grijanja	34.955.221	34.955.221	0	17.477.622
Hitna obnova obrazovanja	8.334.487	8.334.487	0	2.500.346
Esencijalne bolničke usluge	24.765.333	24.765.333	0	8.048.733
Hitna obnova sistema prirodnog gasa	17.382.700	17.382.700	0	6.518.542
Hitna sanacija stambenog fonda	25.002.468	25.002.468	0	7.500.803
Pomoć u rekonstrukciji	29.289.769	29.289.769	0	10.983.663
Pilot lokalni razvoj	26.122.670	26.122.670	0	11.755.205
Rehabilitacija žrtava rata	8.069.522	8.069.522	0	2.420.873
Hitna obnova obrazovanja 2	18.335.871	18.335.871	0	6.417.555
Hitno deminiranje	12.262.999	12.262.999	0	3.678.967
Hitna obnova električne energije	58.902.269	58.902.269	0	17.670.695
Hitna obnova transporta 2	64.985.956	64.985.956	0	22.745.090
Voda, kanalizacija i čvrsti otpad	35.399.640	35.399.640	0	17.699.820
Hitna obnova transporta	60.654.627	60.654.627	0	30.327.375
Hitna obnova farmi	35.399.640	35.399.640	0	17.699.820
Hitan oporavak	53.099.460	53.099.460	0	25.487.741
Kredit za pomoć u tranziciji	148.591.997	148.591.997	0	44.577.599
Hitno ponovno pokretanje industrije	16.668.974	16.668.974	0	5.417.417
Šumarstvo	11.590.841	11.590.841	0	4.636.393
Pilot kredit	8.806.641	8.806.641	0	3.522.709
Obnova elektricne energije 2	43.896.067	43.896.067	0	16.461.079
Upravljanje čvrstim otpadom	33.945.383	33.945.383	0	20.367.230
Upravljanje čvrstim otpadom-dodatak	12.486.771	12.486.771	0	1.873.015
Kredit za strukturalno prilagođavanje javnih finansija	110.015.228	110.015.228	0	44.006.091
Pilot kulturno nasljeđe	6.980.541	6.980.541	0	3.141.296
Osnovno zdravstvo	17.469.178	17.469.178	0	7.861.182

Izvozna podrška preduzećima	21.193.410	21.193.410	0	9.537.034
Kredit za strukturalno prilagođavanje javnih finansija 2	126.684.202	126.684.202	0	57.007.891
Kredit za privatizaciju preduzeća i banaka	89.536.203	89.536.203	0	40.291.291
Vodsnabdijevanje i kanalizacija za Mostar	21.626.964	21.626.964	0	10.813.539
Razvoj obrazovanja	19.050.256	19.050.256	0	9.525.128
Trgovinske i transportne olakšice u JI Evropi	20.717.112	20.717.112	0	10.876.506
Hitna prekvalifikacija - pilot kredit	27.074.212	27.074.212	0	13.537.171
Kredit za prilagođavanje socijalnog sektora	36.433.615	36.433.615	0	19.127.648
Tehnička pomoć za socijalni sektor	5.464.194	5.464.194	0	2.868.706
Obnova električne energije 3	57.530.637	57.530.637	0	31.641.850
Lokalne inicijative 2 (Mikrofinansiranje)	36.617.017	36.617.017	0	20.139.403
Tehnička pomoć u privatizaciji	6.858.913	6.858.913	0	3.772.429
Razvoj zajednice	28.036.951	28.036.951	0	15.420.357
Razvoj zajednice-dodatak	7.894.938	7.894.938	0	2.368.481
Upravljanje cestama i sigurnost	56.010.299	56.010.299	0	32.205.922
Kredit za prilagođavanje poslovnog ambijenta	84.059.255	84.059.255	0	50.435.553
Kredit za privatni sektor	18.888.538	18.888.538	0	10.860.917
Razvoj i zaštita šuma-dodatak	4.155.263	4.155.263	0	1.454.342
Kredit za prilagodavanje ekonomskog upravljanja	16.192.718	16.192.718	0	809.681
Podrška zapošljavanju 2	19.526.294	19.526.294	0	976.315
Urbana infrastruktura i pružanje usluga	31.181.974	31.181.974	0	1.559.099
Urbana infrastruktura i pružanje usluga-dodatak	7.042.236	7.042.236	0	2.464.782
Jačanje zdravstvenog sektora	26.513.636	26.513.636	0	3.977.045
Program energetske zajednice JI Evrope	59.417.819	59.417.819	0	14.854.455
Registracija zemljišta	22.688.403	22.688.403	0	5.672.101
Pripremljenost za avijarnu influencu	7.796.798	7.796.798	0	2.728.879
Poljoprivreda i ruralni razvoj	30.064.599	30.064.599	0	10.522.610
Putna infrastruktura i sigurnost	38.814.118	38.814.118	0	13.584.941
Upravljanje čvrstim otpadom 2	13.143.824	13.143.824	0	5.914.721
Prvo programsko finansiranje za razvojnu politiku javne potrošnje	100.490.100	100.490.100	0	65.318.565
Podrška mrežama socijalne sigurnosti i zapošljavanje	21.889.867	21.889.867	0	13.133.920
Dodatno finansiranje za jačanje zdravstvenog sektora	14.892.455	14.892.455	0	11.169.341
Razvoj navodnjavanja	56.065.608	56.065.608	0	40.748.043
Registracija nekretnina	53.831.841	53.831.841	0	40.482.912
Hitan oporavak od poplava	148.982.058	148.982.058	0	119.324.834
Projekat zaštite od poplava rijeke Drine	32.501.873	32.501.873	0	25.971.752
Energetska efektnost dio A	43.339.332	43.339.332	0	34.758.145
Energetska efektnost dio B	6.177.276	6.177.276	0	4.953.162
Ukupno vanjski državni dug	**15.607.797.927**	**12.953.750.142**	**2.654.047.785**	**7.993.175.671**
Vanjski dug entiteta i Distrikta				

Kuvajtski fond za Arapski ekonomski razvoj (KWT)	**30.237.481**	**30.237.481**	**0**	**2.325.960**
Snabdijevanje vodom	30.237.481	30.237.481	0	2.325.960
Republika Srbija	**15.646.640**	**15.646.640**	**0**	**8.064.539**
Nabavka vagona	15.646.640	15.646.640	0	8.064.539
Vlada Portugala	**70.198.650**	**70.198.650**	**0**	**48.131.472**
Nabavka vagona	62.570.913	62.570.913	0	48.131.472
Nabavka vagona	7.627.737	7.627.737	0	0
Vlada Poljske	**39.115.917**	**39.115.917**	**0**	**15.624.002**
Željeznice	39.115.917	39.115.917	0	15.624.002
Euroobveznice RS	**586.749.000**	**586.749.000**	**0**	**586.749.000**
Euroobveznice RS 2 emisija Londonska berza	586.749.000	586.749.000	0	586.749.000
Eximbank Mađarska	**273.816.200**	**273.816.200**	**0**	**246.434.580**
Budžet	273.816.200	273.816.200	0	246.434.580
Ukupno vanjski dug entiteta i Distrikta	**1.015.763.888**	**1.015.763.888**	**0**	**907.329.553**
Vanjski dug jedinica lokalne samouprave				
Evropska banka za obnovu i razvoj (EBRD)	**35.880.947**	**32.619.438**	**3.261.509**	**24.115.567**
Eko toplane grad Banja Luka	16.325.313	16.325.313	0	11.563.763
Grad Banja Luka Vodovod	7.820.654	7.820.654	0	5.167.098
Grad Banja Luka Vodovod 2	11.734.980	8.473.471	3.261.509	7.384.706
Ukupno vanjski dug jedinica lokalne samouprave	**35.880.947**	**32.619.438**	**3.261.509**	**24.115.567**
Vanjski dug javnih preduzeća				
Evropska banka za obnovu i razvoj (EBRD)	**39.214.392**	**0**	**39.214.392**	**0**
Obnova telekomunikacijskog sistema	39.214.392	0	39.214.392	0
Ukupno vanjski dug javnih preduzeća	**39.214.392**	**0**	**39.214.392**	**0**
Ukupno vanjski dug BiH	**16.698.657.154**	**14.002.133.468**	**2.696.523.686**	**8.924.620.791**

PRILOG 2

Pregled neangažovanih kreditnih sredstava po zaključenim kreditnim sporazumima i plaćeni commitment fee zaključno sa 31. 12. 2023. godine

(u KM)

Kreditori po projektima	Neangažovano BiH do 31. 12. 2023.					Plaćeni komitment BiH 1. 1. 2023.- 31. 12. 2023.
	Ukupno	Od toga Federacija BiH	Od toga Republika Srpska	Od toga Distrikt	Od toga Institucije BiH	
Evropska investiciona banka (EIB)	**1.045.415.669**	**958.278.467**	**87.137.202**	**0**	**0**	**0**
Vodovod i kanalizacija u FBiH	25 034 624	25 034 624	0	0	0	0
Bolnice u RS- A	1 080 403	0	1 080 403	0	0	0
Hitna pomoć u slučaju poplava	279	0	279	0	0	0
Distribucija električne energije u BiH C	29 337 450	29 337 450	0	0	0	0
Koridor Vc Počitelj-Bijača	74 125 957	74 125 957	0	0	0	0
Bolnice u RS -B	13 690 810	0	13 690 810	0	0	0
Koridor Vc Zenica sjever	35 204 940	35 204 940	0	0	0	0
Mjere zaštite od poplava u RS	13 690 810	0	13 690 810	0	0	0
Vodovod i kanalizacija u RS	58 674 900	0	58 674 900	0	0	0
Projekat gradskog prevoza u Sarajevu A	48 895 750	48 895 750	0	0	0	0
Koridor Vc Medakovo-Poprikuša	530 538 446	530 538 446	0	0	0	0
Medicinski kompleks Banja Luka	146 687 250	146 687 250	0	0	0	0
Projekat gradskog prevoza u Sarajevu B	68 454 050	68 454 050	0	0	0	0
OPEC fond za međunarodni razvoj (OFID)	**1**	**1**	**0**	**0**	**0**	**0**
Sarajevska zaobilaznica	1	1	0	0	0	0
Saudijski fond za razvoj (SFD)	**8.089.240**	**4.170.003**	**3.919.237**	**0**	**0**	**0**
Gradska magistrala u Zenici	108 632	108 632	0	0	0	0
Obnova stambenih jedinica u BiH	3 934 978	15 741	3 919 237	0	0	0
Razvoj infrastrukture u Goraždu	789 835	789 835	0	0	0	0
Projekat razvoja infrastrastrukture u Starom Gradu	197 242	197 242	0	0	0	0
Izgradnja i obnova bolnica u BiH	3 058 553	3 058 553	0	0	0	0
Međunarodni fond za razvoj poljoprivrede (IFAD)	**12.440.550**	**6.711.166**	**5.729.384**	**0**	**0**	**0**
Projekat poljoprivrednog razvoja i ruralnog razvoja	12 440 550	6 711 166	5 729 384	0	0	0
Razvojna banka Vijeća Evrope (CEB)	**22.233.046**	**22.233.046**	**0**	**0**	**0**	**0**
Projekat "Zatvaranje kolektivnih centara"	5 608 491	5 608 491	0	0	0	0
Plava voda regionalno vodosnabdijevanje	16 624 555	16 624 555	0	0	0	0
Evropska komisija (EK)	**244.478.750**	**150.354.431**	**91.679.531**	**2.444.788**	**0**	**0**
Makrofinansijska pomoć III	244 478 750	150 354 431	91 679 531	2 444 788	0	0
Svjetska banka za obnovu i razvoj (WBIBRD)	**458.411.930**	**219.011.122**	**239.400.808**	**0**	**0**	**654.474**
Modernizacija putnog sektora u BiH	2 312 782	2 312 782	0	0	0	10 186
Projekat podrške zapošljavanju	0	0	0	0	0	2 967
Rekonstrukcija željeznica RS	17 156 052	0	17 156 052	0	0	42 890
Dodatno finansiranje za projekta energetske efikasnosti	2 978 865	2 978 865	0	0	0	14 606
Projekat registracije nekretnina	10 851 145	2 650 551	8 200 594	0	0	38 365
Progam integrisanog razvoja koridora Save i Drine	43 865 438	0	43 865 438	0	0	0
Projekat oporavka i podrške preduzećima	84 899 797	53 628 031	31 271 766	0	0	237 931
Projekat modernizacije vodnih i sanitarnih usluga	100 473 432	48 773 511	51 699 921	0	0	307 529

Drugi projekat podrške zapošljavanju	76.086.677	48.773.511	27.313.166	0	0	0
Projekat otpornosti i konkurentnosti poljoprivrede	119.787.742	59.893.871	59.893.871	0	0	0
Njemačka razvojna banka (KfW)	**158.872.116**	**30.827.839**	**128.044.277**	**0**	**0**	**237.609**
Sanacija HE Trebinje 1,faza III	11.734.980	0	11.734.980	0	0	14.669
Vjetroelektrana Podveležje	1.490.389	1.490.389	0	0	0	3.726
Vjetropark Hrgud	116.309.297	0	116.309.297	0	0	145.870
Rehabilitacija P-A HE Čapljina	29.337.450	29.337.450	0	0	0	73.344
Kuvajtski fond za Arapski ekonomski razvoj (KWT)	**15.393.988**	**15.393.988**	**0**	**0**	**0**	**0**
Autoput Kakanj-Donja Gračanica	15.393.988	15.393.988	0	0	0	0
Evropska banka za obnovu i razvoj (EBRD)	**688.712.495**	**405.943.560**	**203.388.652**	**20.705.383**	**58.674.900**	**3.541.096**
Projekat vodoosnadbjevanja Gradačac	142.834	142.834	0	0	0	966
Sarajevo voda	22.649.895	22.649.895	0	0	0	97.806
Ceste FBiH Popravka nakon poplava	46.761.330	46.761.330	0	0	0	327.361
Projekat regionalni vodovod Plava voda	21.123.690	21.123.690	0	0	0	137.938
Luka Brčko	8.119.617	0	0	8.119.617	0	64.090
Projekat Živinice regionalna deponija otpada	0	0	0	0	0	9
Projekat javnog prevoza Sarajevo dio 1	3.921.760	3.921.760	0	0	0	58.366
Projekat koridor Vc dio 3	121.457.043	121.457.043	0	0	0	623.741
Projekat javnog prevoza Sarajevo dio 2	406.377	406.377	0	0	0	51.037
Projekat gradskih saobraćajnica Sarajevo	38.409.709	38.409.709	0	0	0	178.860
Projekat koridor Vc obilaznica Doboj	244.691.051	41.302.399	203.388.652	0	0	1.554.796
Kreditna linija 2 za Agenciju za osiguranje depozita	58.674.900	0	0	0	58.674.900	297.449
Projekat energetsku efikasnost bolnice u Zenici	19.362.717	19.362.717	0	0	0	98.158
Projekat energetsku efikasnost javnih zgrada u Sarajevu	8.886.812	8.886.812	0	0	0	50.519
Zeleni gradovi 2-Vodovod Brčko	12.585.766	0	0	12.585.766	0	0
Tramvajska pruga Ilidža-Hrasnica	48.406.792	48.406.792	0	0	0	0
Javni prevoz Sarajevo e-Mobility	33.112.202	33.112.202	0	0	0	0
Ukupno vanjski državni dug	**2.654.047.785**	**1.812.923.623**	**759.299.091**	**23.150.171**	**58.674.900**	**4.433.179**
Evropska banka za obnovu i razvoj (EBRD)	**3.261.509**	**0**	**3.261.509**	**0**	**0**	**10.288**
Grad Banja Luka Vodovod 2	3.261.509	0	3.261.509	0	0	10.288
Ukupno vanjski dug jedinica lokalne samouprave	**3.261.509**	**0**	**3.261.509**	**0**	**0**	**10.288**
Evropska banka za obnovu i razvoj (EBRD)	**39.214.392**	**0**	**0**	**0**	**39.214.392**	**198.795**
Obnova telekomunikacijskog sistema	39.214.392	0	0	0	39.214.392	198.795
Ukupno vanjski dug javnih preduzeća	**39.214.392**	**0**	**0**	**0**	**39.214.392**	**198.795**
Ukupno vanjski dug BiH	**2.696.523.686**	**1.812.923.623**	**762.560.600**	**23.150.171**	**97.889.292**	**4.642.262**

PRILOG 3

Pregled stanja vanjske zaduženosti Bosne i Hercegovine kroz period 1995. – 2023. godine

(u KM)

Godina	Vanjski državni dug				Vanjski dug entiteta i Distrikta			Vanjski dug jedinica lokalne samouprave	Vanjski dug javnih preduzeća	Vanjski dug BiH				
	Federacija BiH	Republika Srpska	Distrikt	Institucije BiH	Federacija BiH	Republika Srpska	Distrikt	Republika Srpska	Institucije BiH	Federacija BiH	Republika Srpska	Distrikt	Institucije BiH	Ukupno
1995	42.446.361	21.223.181	0	0	0	0	0	0	0	42.446.361	21.223.181	0	0	**63.669.542**
1996	900.364.145	570.448.221	0	0	0	0	0	0	0	900.364.145	570.448.221	0	0	**1.470.812.366**
1997	1.188.375.714	658.550.021	0	1.206.367	0	0	0	0	0	1.188.375.714	658.550.021	0	1.206.367	**1.848.132.102**
1998	1.414.860.125	820.041.670	0	4.844.939	0	0	0	0	0	1.414.860.125	820.041.670	0	4.844.939	**2.239.746.734**
1999	2.422.465.992	1.309.157.832	0	4.844.439	8.445.981	0	0	0	0	2.430.911.973	1.309.157.832	0	4.844.439	**3.744.914.244**
2000	2.624.855.282	1.403.308.545	0	4.872.807	21.330.897	1.306.103	0	0	0	2.646.186.179	1.404.614.648	0	4.872.807	**4.055.673.634**
2001	2.834.120.817	1.531.253.431	0	4.842.841	49.363.347	1.005.700	0	0	0	2.883.484.164	1.532.259.131	0	4.842.841	**4.420.586.136**
2002	2.747.349.974	1.480.023.439	0	4.842.841	52.537.884	5.083.406	0	0	0	2.799.887.858	1.485.106.845	0	4.842.841	**4.289.837.544**
2003	2.560.800.020	1.387.763.496	0	4.842.841	52.667.553	7.817.280	0	0	0	2.613.467.573	1.395.580.776	0	4.842.841	**4.013.891.190**
2004	2.540.813.789	1.422.713.530	0	4.842.841	55.045.781	8.342.969	0	0	0	2.595.859.570	1.431.056.499	0	4.842.841	**4.031.758.910**
2005	2.731.548.932	1.521.667.722	0	4.842.841	70.792.049	9.077.103	0	0	0	2.802.340.981	1.530.744.825	0	4.842.841	**4.337.928.647**
2006	2.570.598.867	1.425.792.385	768.406	4.842.841	60.525.480	8.540.231	0	0	0	2.631.124.347	1.434.332.616	768.406	4.842.841	**4.071.068.210**
2007	2.476.804.776	1.386.867.547	2.262.788	7.613.328	79.810.790	7.988.022	0	0	0	2.556.615.566	1.394.855.569	2.262.788	7.613.328	**3.961.347.251**
2008	2.654.491.852	1.451.375.758	8.226.915	10.761.582	107.882.199	7.653.826	0	0	0	2.762.374.051	1.459.029.584	8.226.915	10.761.582	**4.240.392.132**
2009	3.270.746.681	1.820.906.265	8.251.091	23.250.866	103.319.192	7.627.737	0	0	0	3.374.065.873	1.828.534.002	8.251.091	23.250.866	**5.234.101.832**
2010	3.959.974.057	2.178.129.126	10.878.285	27.765.367	104.445.316	7.627.737	0	0	0	4.064.419.373	2.185.756.863	10.878.285	27.765.367	**6.288.819.888**
2011	4.136.252.476	2.334.586.224	10.878.285	27.969.334	101.644.055	49.713.568	0	0	0	4.237.896.531	2.384.299.792	10.878.285	27.969.334	**6.661.043.942**
2012	4.386.834.535	2.574.546.190	10.854.815	28.648.131	99.195.260	55.401.361	0	0	0	4.486.029.795	2.629.947.551	10.854.815	28.648.131	**7.155.480.292**
2013	4.645.948.739	2.555.997.575	10.242.176	44.992.742	93.877.649	57.759.993	0	0	0	4.739.826.388	2.613.757.568	10.242.176	44.992.742	**7.408.818.874**
2014	5.158.953.824	2.825.816.887	15.903.715	58.990.357	92.757.207	65.851.574	0	0	0	5.251.711.031	2.891.668.461	15.903.715	58.990.357	**8.218.273.564**
2015	5.226.587.468	2.954.013.505	21.064.963	55.776.668	92.080.894	61.547.979	0	0	0	5.318.668.362	3.015.561.484	21.064.963	55.776.668	**8.411.071.477**
2016	5.207.790.498	3.115.515.373	25.102.940	54.153.388	88.377.229	56.652.020	0	0	0	5.296.167.727	3.172.167.393	25.102.940	54.153.388	**8.547.591.448**
2017	4.704.846.061	2.903.136.615	36.722.440	75.041.512	82.224.340	50.982.127	0	0	0	4.787.070.401	2.954.118.742	36.722.440	75.041.512	**7.852.953.095**
2018	4.636.581.236	2.975.517.550	49.639.952	73.954.050	78.996.867	373.891.674	0	16.325.313	0	4.715.578.103	3.365.734.537	49.639.952	73.954.050	**8.204.906.642**
2019	4.533.945.209	3.025.388.621	53.612.187	69.054.919	76.217.598	368.221.781	0	16.325.313	0	4.610.162.807	3.409.935.715	53.612.187	69.054.919	**8.142.765.628**
2020	4.980.369.388	3.141.780.024	51.278.441	66.439.246	72.649.843	363.996.920	0	21.750.535	0	5.053.019.231	3.527.527.479	51.278.441	66.439.246	**8.698.264.397**
2021	5.391.271.456	3.197.847.775	48.139.752	63.494.555	66.027.116	946.836.274	0	23.838.004	0	5.457.298.572	4.168.522.053	48.139.752	63.494.555	**9.737.454.932**
2022	5.408.696.621	3.042.629.952	48.178.340	60.170.885	58.750.069	1.158.067.928	0	25.343.349	8.763.345	5.467.446.690	4.226.041.229	48.178.340	68.934.230	**9.810.600.489**
2023	5.127.280.969	2.774.100.419	45.295.935	46.498.347	50.457.432	856.872.121	0	24.115.567	0	5.177.738.401	3.655.088.107	45.295.935	46.498.347	**8.924.620.791**

PRILOG 4

Pregled servisiranja vanjskog državnog duga po kreditorima i nosiocima obaveza za period 1. 1. – 31. 12. 2023. godine

(u KM)

Kreditor	Ukupno servisirano	od toga			
		Federacija BiH	Republika Srpska	Distrikt	Institucije BiH
Međunarodni monetarni fond - IMF	**283.288.831**	179.228.785	102.196.091	1.863.955	
Svjetska banka Međunarodna asocijacija za razvoj- WBIDA	**233.032.564**	149.191.364	83.196.749	644.451	
Evropska investiciona banka - EIB	**165.827.765**	86.057.476	79.770.289		
Evropska banka za obnovu i razvoj - EBRD	**162.322.583**	139.902.158	13.952.680	8.170.296	297.449
Evropska komisija - EK	**120.306.233**	72.192.908	36.137.709	6.112	11.969.504
Svjetska banka za obnovu i razvoj - WBIBRD	**96.641.164**	52.677.821	43.963.343		
Njemačka razvojna banka - KFW	**37.979.742**	35.081.336	2.898.406		
Pariski klub kreditora- PK	**37.736.500**	25.690.373	12.046.127		
OPEC fond za međunarodni razvoj - OFID	**32.701.457**	32.157.316	468.214	75.927	
Vlada Španije	**17.778.016**	17.598.289	179.727		
Vlada Japana	**10.508.198**	1.587.592	8.920.606		
Saudijski razvojni fond - SFD	**10.378.919**	8.889.600			1.489.319
Razvojna banka Vijeća Evrope - CEB	**9.502.246**	3.201.144	3.282.329	149.748	2.869.025
Izvozno - uvozna banka Koreje - KEXIM	**8.978.653**	3.558.605	5.420.048		
Međunarodni fond za razvoj poljoprivrede - IFAD	**8.144.598**	4.892.898	3.251.700		
UniCredit Bank Austria - UCBA	**6.751.985**	3.525.059	3.226.926		
Raiffeisen bank A.G. - RBA	**5.887.874**	1.201.948	4.685.926		
Kuvajtski fond za arapski ekonomski razvoj - KWT	**5.003.768**	5.003.768			
ERSTE Bank	**1.608.716**	1.363.910	244.806		
Vlada Belgije	**416.804**	65.066	109.597		242.141
Londonski Klub kreditora	**142.000**	92.641	49.359		
UKUPNO	**1.254.938.616**	**823.160.058**	**404.000.631**	**10.910.489**	**16.867.438**
Provizije i bankarski troškovi	277.123	258.137	15.646	724	2.616
SVEUKUPNO	**1.255.215.739**	**823.418.194**	**404.016.278**	**10.911.213**	**16.870.054**

PRILOG 5

Pregled projekata u postupku zaključivanja na dan 31. 12. 2023. godine

	PREGLED UGOVORA I POSTUPKU ZAKLJUČIVANJA NA DAN 31. 12. 2023. GODINE																			
	IZNOS KREDITA/GRANT (u originalnoj valuti)																			
	Redni broj	Naziv projekta	Ukupno BiH	BiH	FBiH	RS	Brčko Distrikt	Faza	Inicijativa		Pregovori		Potpisivanje		Ratifikacija		Efektivnost		Napomena
EBRD	1	Ugovor o zajmu (Projekat RS Željeznice - Remont i modernizacija željezničke dionice Samac-Doboj-Rječica (51940))	40 000 000			40 000 000		Pregovori			1	40 000 000							SMBiH usvaja Inicijativu za vođenje pregovora 1.10.2020. MFRS Zahtjev za povećanje iznosa na 60.0 mil eura 3.3.2022. MFT zahtjev prema EBRD-u za razmatranje povećanja iznosa prema zahtjevu MFRS 21.3.2022.
	2	Ugovor o zajmu (RS Garantni program za SME) (52275)	9 500 000			9 500 000		Inicijativa	1	9 500 000									EBRD Nacrt Oplćih uslova 23.2.2021. (9,5 mil. eura). RS nije dostavila Zvaničan Zahtjev sa Zaključkom Vlade RS. EBRD 19.5.2021. e-mail dostava kreditne dokumentacije na iznos od 9,5 mil. EUR sa zahtjevom za dostavu inicijative od strane MFRS.
	3	Ugovor o zajmu (Projekt "Modernizacija sistema centralnog grijanja u opštini Pale")	7 000 000			7 000 000		Pregovori			1	7 000 000							06.07.2023. godine MFRS dostavilo zahtjev MFT BiH za pokretanje inicijative. EBRD potvrdila finansiranje27.7.2023. godine na kredit u iznosu od 7 mil. MFT dostavilo inicijativu za vođenje pregovora prema Generalnom sekretarijatu SM 5.9.2023. Vijeće ministara BiH usvaja Inicijativu za vođenje pregovora 18.10.2023.
	4	Ugovor o zajmu (Koridor Vc Projekat Mostar Sjever - Mostar Jug) (51593)	220 000 000		220 000 000			Ratifikacija							1	220 000 000			Potpisan 13.12.2023., SMBiH usvojio prijedlog sporazma 9.11.2022., Predsjedništvo BiH donijelo Odluku o pokretanju 12.4.2023., Dostavljeni službeni prevodi 28.12.2023., Ažuriranje zahtjeva za ratifikacije sporazma
	5	Ugovor o izmjenama i dopunama br. 1 na Ugovor o zajmu od 12.4.2022. (Zelene gradovi 2 - Window 1)(Vodovod Brčko) (52275)	6 500 000				6 500 000	Ratifikacija							1	6 500 000			Potpisan 8.12.2023., BD 20.12.2022. Zahtjev za dodatnih 6,5 mil. EUR. Vijeće ministara BiH usvojio Prijedlog sporazma 18.10.2023. Predsjedništvo BiH usvojilo prijedlog sporazma 27.11.2023. godine. Dostavljeni službeni prevodi 27.12.2023. Ažuriranje zahtjeva za ratifikacije sporazma
	6	Ugovor o zajmu (Program energetske efikasne izgradnje javne rasvjete u sedištima Tuzlanskog kantona)	8 000 000		8 000 000			Pregovori	1	8 000 000									02.08.2023.godine FMF dostavilo zahtjev MFTBiH za kredom zaključenja 05.09.2023.MFTBiH uputilo zahtjev za kreditiranje EBRD-u. EBRD potvrdilo finansiranje 31.10.2023.godine.Zaprimljeno mišljenje KZZ 16.11.2023.MFT ažuriranje zahtjeva-novijeta Inicijativa za vođenje pregovora 19.12.2023.

		7	Amandman na Ugovor o zajmu (Izgradnja prevoza Sarajevo e-mobility)	5.000.000		5.000.000			Inicijativa	1	5.000.000										FBiH dostavila zahtjev sa Zaključkom Vlade za dodatna sredstva 27.12.2023. MFT ažuriranje zahtjeva za odobravanje dodatnih kreditnih sredstava prema EBRD-u
		8	Amandman na Ugovor o zajmu (Projekat izgradnje tramvajske pruge Ilidža-Hrasnica)	5.000.000		5.000.000			Inicijativa	1	5.000.000										FBiH dostavila zahtjev sa Zaključkom Vlade za dodatna sredstva 27.12.2023. MFT ažuriranje zahtjeva za odobravanje dodatnih kreditnih sredstava prema EBRD-u
		9	Ugovor o zajmu (Upravljanje čvrstim otpadom Mostar)	5.000.000		5.000.000			Pregovori			1	5.000.000								MFT ažuriranje zahtjeva - Inicijativa prema GSSMBiH 16.6.2022. GSSM usvojena Inicijativa za vođenje pregovora 23.6.2022.
			UKUPNO PO KATEGORIJAMA KREDITI	**212.500.000**	**0**	**243.000.000**	**56.500.000**	**15.000.000**		**5**	**27.500.000**	**3**	**52.000.000**	**0**	**0**	**2**	**226.500.000**	**1**	**6.500.000**		
	GRANT	1	Ugovor o grantu (Projekat Koridor Vc2 u FBiH-Dio 3 – Pod-dionica. - Poprikuše - Nemila)	36.074.000		36.074.000			Efektivnost									1	36.074.000		Dostavljen na ratifikaciju 15.6.2022. dostavljeni SS na potpisivanje FMF 30.6.2022., dostavljeno pismo EBRD-a 10.07.2023 radi produženja roka efektivnosti. Predsjedništvo BiH donijelo Odluku o ratifikaciji ugovora 13.9.2023., dostavljeno Pravno mišljenje 31.10.2023
		2	Ugovor o grantu (Projekat Koridor Vc2 u FBiH-Dio 3 – Pod-dionica: -Tunel Ivan)	9.180.000		9.180.000			Efektivnost									1	9.180.000		Dostavljen na ratifikaciju 15.6.2022. dostavljeno pismo EBRD-a 10.07.2023 radi produženja roka efektivnosti. MFT poziv urgencije za ratifikaciju MIP-u 24.7.2023. 21.12.2023 dostavili dva primjerka potpisanog SS FMF. Predsjedništvo BiH donijelo Odluku o ratifikaciji ugovora 13.9.2023., dostavljeno Pravno mišljenje 31.10.2023.
		3	Ugovor o grantu (Projekat vodovod Visoko) EWBIF (47809)	1.000.000		1.000.000			Efektivnost									1	1.000.000		SM BiH usvojila prijedlog ugovora. Predsjedništvo BiH donijelo Odluku o prihvatanju 12.4.2023. Potpisan ugovor 22.5.2023., MFT ažuriranje zahtjeva za ratifikaciju MIP-u 9.10.2023., MFT dostava supodipisanog ugovora FMF 12.10.2023., MFT zahtjev za produženje roka za efektivnost prema EBRD-u 27.11.2023. Predsjedništvo BiH donijelo Odluku o ratifikaciji 29.12.2023.

		4	Ugovor o gratu Koridor Vc2- Projekat obilaznica Doboj- Pod-dionica Putnikovo brdo - Modrikovo (50003)	12 000 000		12 000 000			Efektivnost										1	12 000 000	22.2.2023. zaprimili Zaključak CM BiH. Predsjedništvo BiH donijelo Odluku o prihvatanju 12.4.2023., 22.05.2023. potpisan Ugovor o gratu, otpremili Ugovor o gratu u MIP na ratifikaciju, 21.11.2023. 21.11.2023. dostavili u FMF Supodšjarni sporazum na potpis. Predsjedništvo BiH donijelo Odluku o ratifikaciji 29.12.2023.
		5	Ugovor o gratu (Projekat vodovod Sarajevo) (48252)	4 000 000		4 000 000			Inicijativa	1	4 000 000										Zaprimljen nacrt grant ugovor od strane EBRD-a 18.07.2023. godine, MFT uputuje zahtjeva za prihvatanje mišljenja FMF 3.8.2023. i MIP-a 3.8.2023. (Mišljenje MIP-a 30.8.2023.), dostavljeno Sektoru za budžet na mišljenje 19.9.2023., ažuriranje zahtjeva prema KZZ.
		6	Ugovor o gratu (Luka Brčko) WBIF (47546)	3 000 000				3 000 000	Efektivnost										1	3 000 000	Potpisan 21.12.2022. (EBRD uputio ažurirane izmjene u tekstu ugovora). Predsjedništvo BiH donijelo odluku o prihvatanju izmjena ugovora 22.2.2023. Objavljen Sl. list BiH 6/23. Potpisan Supodšjarni ugovor BiH/EBRD 20.9.2023. Ministarstvo pravde dostavljeno Pravno mišljenje 27.10.2023., MFT dostavljeno Pravno mišljenje EBRD-a 31.10.2023. EBRD pregledane efektivnosti 18.12.2023. Dostava u Sektor za javni dug i Odjek 20.12.2023.
		7	Ugovor o gratu Koridor Vc2- Projekat obilaznica Doboj- Pod-dionica Budanka- Putnikovo brdo	30 800 000			30 800 000		Efektivnost										1	30 800 000	Ugovor o gratu dostavljen na SM BiH 5.12.2022. dostavljeno na Predsjedništvo 13.2.2022. Predsjedništvo BiH donijelo Odluku o prihvatanju 12.4.2023. 22.05.2023 potpisan Ugovor o gratu od strane ministra MFT i EBRD predstavnika. 24.5.2023 dostavljeno na službeni prevod, dostavljen SS 4.11.2023 MF BiH, dostavljen EBRD-u zbi radi produženja roka za efektivnost 16.11.2023. Predsjedništvo BiH donijelo Odluku o ratifikaciji 29.12.2023.
		8	UGOVOR O IZMJENAMA I DOPUNAMA BR. 1 na Ugovor o gratu od 26. oktobra 2020 godine u vezi s investicionim granttom Zapadnočkog fonda za zapadni Balkan za „Projekat vodosnabdijevanja Gradačac"	0					Inicijativa	1											Ugovor o izmjenama i dopunama br. 1 zaprimili 18.10.2023., 31.10.2023. otpremljeno u MIP na mišljenje. 17.11.2023 zaprimili mišljenje MIP-a 15.12.2023 zaprimili mišljenje MFT
			UKUPNO PO KATEGORIJAMA GRANTOVI	**96 054 000**	**0**	**62 254 000**	**30 800 000**	**3 000 000**		**2**	**4 000 000**	**0**	**0**	**0**	**0**	**0**	**0**	**6**	**92 054 000**	
			UKUPNO EBRD PO KATEGORIJAMA	**408 554 000**	**0**	**305 254 000**	**87 300 000**	**16 000 000**		**7**	**31 500 000**	**3**	**52 000 000**	**0**	**0**	**2**	**226 500 000**	**7**	**98 554 000**	

EIB	KREDIT	1	Ugovor o finansiranju-Gradski prevoz u Sarajevu - B (Br. Ugovora FIN 94 965)	35 000 000		35 000 000			Ratifikacija							1	35 000 000			12.4.2023. Predsjedništvo BiH na 11 vanrednoj sjednici donijelo Odluku o prihvatanju Ugovora. Ugovor potpisan od strane Ministarstva finansija i trezora BiH 22.5.2023., a od strane EIB-a 15.6.2023. Dopisom od 15.8.2023. Ugovor dostavljen u MIP na ratifikaciju. 28.9.2023. Nacrt supsidijarnog sporazuma upućen u FMF i u Pravobranilaštvo BiH na mišljenje. 16.10.2023. stigo mišljenje na Supsidijarni sporazum od strane Pravobranilaštva BiH. Ugovor je u ratifikovan od strane Predsjedništva BiH na 10. redovnoj sjednici održanoj 29.12.2023. godine
		2	Ugovor o finansiranju-Medicinski kompleks Banja Luka (Br. ugovora FIN 91.071)	75 000 000			75 000 000		Ratifikacija							1	75 000 000			12.4.2023. Predsjedništvo BiH na 11 vanrednoj sjednici donijelo Odluku o prihvatanju Ugovora. Ugovor potpisan od strane Ministarstva finansija RS 24.5.2023., od strane Ministarstva finansija i trezora BiH 1.6.2023., a od strane EIB-a 14.6.2023. Dopisom od 15.8.2023. Ugovor dostavljen u MIP na ratifikaciju. 28.9.2023. Nacrt supsidijarnog sporazuma upućen u FMF i u Pravobranilaštvo BiH na mišljenje. 9.10.2023. Pravobranilaštvo BiH dostavilo mišljenje na Supsidijarni sporazum. 27.11.2023. Predsjedništvo BiH na 9. redovnoj sjednici donijelo Odluku o ratifikaciji Ugovora. 31.10.2023. godine Potpisan Supsidijarni sporazum između BiH i RS. 29.12.2023. Ugovor o finansiranju dostavljen u Ministarstvo pravde BiH na mišljenje
		3	Ugovor o finansiranju-"Koridor Vc Ovčari-Mostar Sjever"	300 000 000		300 000 000			Inicijativa	1	300 000 000									16.2.2022. zaprimljen zahtjev od strane FMF za finansiranje Projekta. 21.2.2022. godine upućen zahtjev kreditoru. 6.4.2022. zaprimljeno KZZ mišljenje na Inicijativu. 13.4.2022. zaprimljena Inicijativa u SM BiH. 23.6.2022. Vijeće ministara BiH na 52. sjednici usvojio Inicijativu.
		4	Ugovor o finansiranju-Vjetroelektrana Vlašić (Br. Ugovora FIN 91.812)	36 000 000		36 000 000			Ratifikacija							1	36 000 000			30.3.2023. SM BiH na 7. sjednici utvrdio Prijedlog ugovora. Predsjedništvo BiH na 27. vanrednoj sjednici 13.9.2023. donijelo Odluku o prihvatanju Ugovora o finansiranju. 18.10.2023. Ugovor potpisan od strane Ministarstva finansija i trezora BiH, a 19.10.2023. od strane EIB-a. 30.11.2023. Original potpisan primjerak Ugovora upućen u EIB. 4.12.2023. upućen dopis za dostavu Ugovora u MIP na ratifikaciju i dostavu supsidijarnog sporazuma na mišljenje u Pravobranilaštvo BiH i u FMF. 7.12.2023. stigo mišljenje Pravobranilaštva BiH na Supsidijarni sporazum. Ugovor je u ratifikovan od strane Predsjedništva BiH na 10. redovnoj sjednici održanoj 29.12.2023. godine
		5	Vjetroelektrana Pokleđani	75 000 000		75 000 000			Inicijativa	1	75 000 000									23.11.2022. stigao FMF zahtjev za kreditno zaduženje. 2.12.2022. godine Zahtjev dostavljen EIB-u

		6	Izgradnja autoceste na Koridoru Vc, dionica Pontrak-Vraca	7.500.000		7.500.000			Inicijativa	1	7 500 000										23.11 2022. stigao FMF zahtjev za kreditno zaduženje 12.12 2022. godine Zahtjev dostavljen EIB-u
		7	Izgradnja autoceste na Koridoru Vc, poddionica Ivan-Ovčari	162.000.000		162.000.000			Inicijativa	1	162.000.000										7.12.2022. stigao FMF zahtjev za kreditno zaduženje. 30.12.2022. godine upućen dopis Zahtjeva prema EIB-u
		8	Remont i modernizacija željezničke dionice Šamac-Doboj-Rječica na Koridoru Vc	66.000.000			66.000.000		Inicijativa	1	66.000.000										19.12.2019. upućen zahtjev MFRS za kreditno zaduženje. 6.2.2020. upućen zahtjev EIB-u na odobravanje kredita. EIB odgovorio da će kontaktirati Promotora i započeti rad na ovim aktivnostima. 28.03.2022. ponovljen zahtjev prema EIB-u na osnovu zahtjeva MFRS. EIB odgovorio da je zbog povećanja troškova projekta usled povećanja cijena na tržištu, razmotriti mogućnost obezbjeđenja povećanja iznosa finansiranja Projekta u saradnji sa Evropskom komisijom.
		9	Izgradnja autoputa na Koridoru Vc od petlje Johovac do Vukosavlja	224.000.000			224.000.000		Inicijativa	1	224.000.000										21.1.2020. upućen zahtjev MFRS za kreditno zaduženje. 6.2.2020. upućen zahtjev EIB-u na odobravanje kredita. EIB odgovorio da će kontaktirati Promotora i započeti rad na ovim aktivnostima
			UKUPNO PO KATEGORIJAMA KREDITI	**980.500.000**	**0**	**615.500.000**	**365.000.000**	**0**		**6**	**834.500.000**	**0**	**0**	**0**	**0**	**3**	**146.000.000**	**0**	**0**		
	GRANT	1	Sporazum o investicionim granta za podršku Projektu vodonabdijevanja i kanalizacije u BiH u okviru IPA II	6.000.000		3.000.000	3.000.000		Ratifikacija								1	6.000.000			Predsjedništvo BiH na 3. vanrednoj sjednici održanoj 30.12.2022. donijelo Odluku o prihvatanju Sporazuma. Sporazum potpisan od strane Ministarstva finansija i trezora BiH 22.5.2023. a od strane EIB-a 13.6.2023 godine. Dopisom od 4.8.2023. godine Sporazum dostavljen u MIP na ratifikaciju 28.9.2023. Nacrt supsidijarnog sporazuma upućen u FMF, MFRS i u Pravobranilaštvo BiH na mišljenje. 9.10.2023. stiglo mišljenje od Pravobranilaštva BiH na Supsidijarni sporazum. 27.11.2023. na 9. redovnoj sjednici Sporazum ratifikovan od strane Predsjedništva BiH.

		2	Amandman br 5 na Ugovor o finansiranju - Vodovod i kanalizacija u FBIH (FI 24.569)	0					Ratifikacija			1								Produženje roka povlačenja kreditnih sredstava. 29.11.2022. zaprimili mišljenje Ureda za zakonodavstvo.12.12.2022. Amandman br. 5 dostavili na SM BiH.6.3.2023. zaprimili Zaključak SM BIH.8.3. 2023.dostavili u Predsjedništvo BiH na prihvatanje.22.3.2023. zaprimili Odluku Predsjedništva BIH o prihvatanju.30.3.2023. dostavili Amandman na potpisivanje u FMF. 6.04.2023. potpisan amandman od strane FMF. 26.04.2023.amandman potpisan od strane MFT. 11.05.2023. amandman dostavljen na prevod tri službena jezika u BIH. 18.5. 2023. zaprimili službeni prevod od strane sudskog tumača. 23.5.2023. dostavili u MIP na ratifikaciju. 30.5.2023. dostavili kopiju potpisanog amandmana FMF. 10.11.2023. zaprimili obavijest da je Predsjedništvo BIH donijelo Odluku o ratifikaciji 13.11.2023. koja je objavljena u Sl. gl. br. 10/23.
		3	Amandman br. 4 na Ugovor o finansiranju - Vodovod i kanalizacija u FBIH (FI 24.569)	0					Ratifikacija							1				Produženje roka povlačenja kreditnih sredstava Amandman br.4 je poslat na ratifikaciju u MIP. 19.08.2022. zaprimili potpisano pismo efektivnosti od EIB-a. 12.04.2023. zaprimili Odluku o ratifikaciji. 8.05.2023. zaprimili prevod Odluke o ratifikaciji na engleskom jeziku. Odluka o ratifikaciji objavljena u Službenom listu 2/23
		4	Amandman br. 3 na Ugovor o finansiranje - Vodovod i kanalizacija u RS-u (FI 25.741)	0					Ratifikacija							1				Produženje roka zatvaranja projekta19.08 2022.Amandman poslat na ratifikaciju u MVP. 19.08.2022. zaprimili potpisano pismo efektivnosti od EIB-a. 12.04.2023. zaprimili Odluku o ratifikaciji. 27.4.2023. dostavili Odluku o ratifikaciji na prevod. 8.5.2023 zaprimili prevod Odluke o ratifikaciji na engleskom jeziku. Odluka o ratifikaciji objavljena u Službenom listu 2/23.
		5	Amandman br. 3 na Ugovor o finansiranju - Bolnice u RS/B (FI 31.526)	0					Pregovori			1								26.10.2023. stigao Nacrt amandmana br. 3 od strane EIB-a. Produženje roka povlačenja kreditnih sredstava - 22.11.2023. zaprimljeno mišljenje od MIP-a na Amandman br. 3. 27.11.2023. zaprimljeno mišljenje Sektora za budžet. 27.11.2023. dostavno mišljenje od strane MFRS na Amandman br. 3. 12.12.2023. zaprimljeno mišljenje od KZZ. 22.12.2023. otpremljen Amandman na SM na razmatranje.

		6	Amandman br.4 na Ugovor o finansiranju - Vodovod i kanalizacija u RS-U (FI 25.741)	0					Efektivnost					1							Produženje roka povlačenja kreditnih sredstava, 20.12.2022. zaprimili mišljenje Ureda za zakonodavstvo. 28.12.2022. Amandman br. 4 dostavljen na SMBiH, 22.2.2023. zaprimili Zaključak SM BiH, 8.3.2023. dostavili u Predsjedništvo BiH na prihvatanje, 22.3.2023. zaprimili Odluku Predsjedništva BiH o prihvatanju, 29.3.2023. dostavili Odluku Predsjedništva BiH na prevod, 18.5.2023. amandman dostavili u MF RS na potpisivanje, 25.5.2023. zaprimili potpisani amandman od strane MFRS, 31.5.2023. potpisan amandman od strane MFT, 1.6.2023. poslali original potpisani amandman u EIB, 14.6.2023. zaprimili potpisani primjerak efektivnosti od strane EIB-a, 15.6.20023. godine dostavili Amandman na službeni prevod, 10.11.2023. zaprimili službeni prevod, 17.11.2023. dostavili u MDP na ratifikaciju.
		7	Amandman br. 1 na Ugovor o finansiranju - Modernizacija cesta u FBiH (FI 82.137)	0					Ratifikacija							1					Produženje roka rasporeda projekta 19.08.2022. Amandman br. 1 poslat na ratifikaciju u MVP, 19.08.2022. zaprimili potpisano pismo efektivnosti od EIB-a, 12.4.2023. zaprimili Odluku o ratifikaciji, 27.4.2023. Odluku o ratifikaciji dostavili na prevod, 8.5.2023. zaprimili prevod Odluke o ratifikaciji na engleskom jeziku. Odluka o ratifikaciji objavljena u Službenom listu 2/23.
		8	Amandman br. 2 na Ugovor o finansiranju - Koridor Vc, Počitelj-Bijača (FI 83.975)	0					Ratifikacija							1					Produženje roka povlačenja kreditnih sredstava - 30.3.2023. SM BiH na 7. sjednici utvrdio Prijedlog amandmana. 5.4.2023. Ugovor dostavljen Predsjedništvu BiH na prihvatanje. Predsjedništvo BiH na 27. vanrednoj sjednici 13.9.2023. donijelo Odluku o prihvatanju Amandmana br. 2 i ovlaštenja potpisnika. EIB potpisao 19.9.2023. Amandman br. 2. 27.9.2023. Amandman br. 2 predijeden na potpisivanje 28.9.2023. Prevod Odluke o prihvatanju dostavljen u EIB. 08.11.2023. Amandman otpremljen u MIP na postupak ratifikacije 28.12.2023. PS BiH donijela prethodnu saglasnost za ratifikaciju Amandmana.
		9	Sporazum o compensata i dugovanima koji se odnose na Okvirni sporazum kojim se uređuju aktivnosti EIB-a u Bosni i Hercegovini potpisan 17. i 27.12.2007. god	0					Pregovori			1									Sastanak održan 06.10.2021. sa predstavnicima EIB, MFRS, FMF, Agencija za javne banke BiH, MFT. 09.12.2021 godine mišljenje MFRS. 10.12.2021 dostavljeno EIB-u mišljenje MFRS i upućen zahtjev prema FMF na očitovanje o prijedlogu MFRS. 30.12.2021. dopis prema FMF sa mišljenje o prijedlogu MFRS. Mišljenje od FMF do danas nije stiglo.
			UKUPNO PO KATEGORIJAMA GRANTOVI	**6.000.000**	**0**	**3.000.000**	**3.000.000**	**0**		**0**	**0**	**2**	**0**	**1**	**0**	**5**	**6.000.000**	**0**	**0**		
			UKUPNO EIB PO KATEGORIJAMA	**986.500.000**	**0**	**618.500.000**	**368.000.000**	**0**		**6**	**834.500.000**	**3**	**0**	**1**	**0**	**8**	**152.000.000**	**0**	**0**		

BiH	KREDIT	1	Sporazum o zajmu (Projekat za unapređenje zdravstvenog sektora) IBRD (75.0 miliona USD) (9351-BA)	67 300 000		19 238 998	48 061 002		Efektivnost										1	67 300 000	MFT zahtjev za ratifikaciju poslan MIP-u 7.10.2022., MFT dostavio Supsidijarnog sporazuma na potpis FBiH i RS 20.10.2022. MFT dostavio revidiranih supsidijarnih sporazuma MFRS 22.11.2022. Predsjedništvo BiH donijelo Odluku o ratifikaciji 12.4.2023.; Objavljen u Sl. glasniku BiH 4/23. MFT ažuriranje zahtjeva prema SB za produženje roka za efektivnost 1.12.2023., SB 19.12.2023. produženje roka za efektivnost do 29.9.2024.
		2	Sporazum o zajmu (Projekat rehabilitacije puteva u RS)	100 000 000			100 000 000		Inicijativa	1	100 000 000										SMBiH usvojena Inicijativa 19.9.2019., pripremne misije SB. Pismo MFT prema SB o spremnosti za pregovore 27.11.2019., RB 18.8.2023. pismo zahtjeva za kandidiranje projekta Foča-Šinjam Polje. MFT 15.9.2023. odgovor RS-u
		3	Sporazum o zajmu (Dodatno finansiranje za Program integrisanog razvoja kanalna Save i Drine primjenom višefaznog programskog pristupa) BD. FBiH IBRD (9567)-(BA)	37 000 000		12 000 000		25 000 000	Ratifikacija								1	37 000 000			Potpisan 21.12.2023., Vijeće ministara BiH utvrdio Prijedlog sporazuma 18.10.2023., Predsjedništvo BiH utvrdilo prijedlog sporazuma 27.11.2023. godine. Ažuriranje zahtjeva za obezbjeđenje sredstavih prevodi 27.12.2023.
		4	Amandman na Sporazum o zajmu (Projekat restrukturiranja željeznica RS) IBRD (8808-BA)	0					Efektivnost										1		Otkazivanje DLR, realokacija DLR. Produženje roka zatvaranja do 31.12.2024. 19.4.2023. zapunili Zaključak SM BiH. Predsjedništvo BiH donijelo Odluku o prihvatanju Amandmana 13.09.2023 godine. WB dostavio ispravljenih amandmana na potpis MFTBiH 12.10.2023. Amandman potpisan od strane ministra i predstavnika WB. 15.10.2023.; 27.11.2023. dostavili u MIP na ratifikaciju. Predsjedništvo BiH donijelo Odluku o ratifikaciji 29.12.2023.
		5	Amandman na Sporazum o zajmu (Dodatno finansiranje za Projekat registracije nekretnina) IBRD (9048-VA)	0					Efektivnost										1		Restrukturiranje projekta i realokacija sredstava, dostavljeno na SM BiH 20.3.2023. Predsjedništvo BiH donijelo Odluku o prihvatanju Amandmana 13.09.2023 godine. WB dostavio ispravljenih amandmana na potpis MFTBiH, dostavljen na ratifikaciju 9.11.2023. god. Predsjedništvo BiH donijelo Odluku o ratifikaciji 29.12.2023.
		6	Sporazum o zajmu (Projekat unapređenja kvaliteta vazduha) (9518-BA) IBRD	46 100 000		46 100 000			Efektivnost										1	46 100 000	Vijeće ministara BiH utvrdio prijedlog sporazuma 26.6.2023., Predsjedništvo BiH donijelo Odluku o prihvatanju 13.9.2023. Potpisan 22.11.2023., Ažuriranje zahtjeva za ratifikaciju MIP-u 11.12.2023., MFT dostavljen nacrt supsidijarnog sporazuma na odobrenje WB 8.12.2023., Predsjedništvo BiH donijelo Odluku o ratifikaciji 29.12.2023.

		7	Sporazum o zajmu (Programski zajam za sektorsku politiku zdravstvenih sektora u BiH) (DPF 1) (9695-BA) IBRD	92 300 000		55 380 000	36 920 000		Efektivnost									1	92 300 000	Zahtjev FBiH 12.1.2023. zahtjev RS 02.02.2023. Viđen nacrt sporazuma 18.5.2023. Predsjedništvo BiH donijelo Odluku o prihvatanju 13.9.2023., Potpisan 22.11.2023., usaglašen supsidijarni sporazum sa WB. MFT dostava supsidijarnog sporazuma FBiH i RS 21.12.2023., MFT zahtjev za ratifikaciju MIP-u 5.12.2023., Predsjedništvo BiH donijelo Odluku o ratifikaciji 29.12.2023.
			UKUPNO PO KATEGORIJAMA KREDITI	**494 600 000**	**0**	**213 418 998**	**256 181 002**	**25 000 000**		**1**	**100 000 000**	**0**	**0**	**0**	**0**	**1**	**27 000 000**	**8**	**357 600 000**	
	GRANT	1	Grant Povjereničkog fonda TF088258 (Grant za Projekat učenje pripravnosti i reagiranja na izvanredne situacije) BiH/IBRD	1 629 338		814 669	814 669		Inicijativa	1	1 629 338,00									MFT zahtjev za pribavljanje mišljenja MIP-u 22.7.2022. (mišljenje MIP-a 29.7.2022.). MFT zahtjev za pribavljanje mišljenja FBiH i RS 22.7.2022., RS dostavio Odluku o prihvatanju dostavljenih sredstava 17.8.2023., MFT BiH urgencija za dostavljanje mišljenja FMF i MFRS 20.9.2023., Mišljenje MFRS 18.10.2023., SB dostava finalne dokumentacije 2.11.2023., MFT zahtjev za pribavljanje mišljenja na finalna dokumenta FBiH i RS 9.11.2023., Mišljenje MFRS 8.12.2023., Mišljenje Budžet MFT 21.12.2023
		2	Sporazum o grantu (Projekat modernizacije vodnih i sanitarnih usluga za Bosnu i Hercegovinu) Trust Fond sa jednim donatorom) (SECO) BiH/IBRD (TF0B8622) (Ukupno 7,0 miliona USD, prva doznaka 2,3 mil. USD)	2 111 254		1 055 627	1 055 627		Efektivnost									1	2 111 254	MFT zahtjev za ratifikaciju MIP-u 25.8.2022., Dostava Supsidijarnih sporazuma na potpis FBiH i RS 25.8.2022., Predsjedništvo BiH donijelo Odluku o ratifikaciji 12.4.2023., Potpisan supsidijarni BiH/RS 23.5.2023., Objavljen U Sl. Glasniku BiH 5/23. MFT zahtjev prema SB za pregledanje efektivnosti za dio RS 11.7.2023., SB pregledanje efektivnosti za dio RS 11.8.2023., Dostava dokumentacije o Sektor za javni dug i Odjeljk za informatizaciju 14.9.2023., Potpisan Supsidijarni sporazum BiH/FBiH 23.11.2023.
		3	Sporazum o grantu- Grant Inventicionog okvira za Zapadni Balkan (WBIF) donatorske (Kofinansiranje Programa integriranog razvoja koridora Save i Drine primjenom višefaznog programskog pristupa) (8.290.000,00 USD)	7 820 786	7 820 786				Inicijativa	1	7 820 786									MFT zahtjev za pribavljanje mišljenja MIP-a, MKT i dostavljan sektoru za budžet MFT BiH na mišljenje 25.10.2023 Zaprimljeno mišljenje Budžeta 27.10.2023 mišljenje MiP-a 31.10.2023 i mišljenje MKT 10.11.2023 MFT BiH Inicijativa za vođenje pregovora prema Generalnom sekretarijatu SM 18.12.2023
			UKUPNO PO KATEGORIJAMA GRANTOVI	**11 561 378**	**7 820 786**	**1 870 296**	**1 870 296**	**0**		**2**	**9 450 124**	**0**	**0**	**0**	**0**	**0**	**0**	**1**	**2 111 254**	

			UKUPNO WB PO KATEGORIJAMA	**506.161.378**	**7.820.786**	**215.289.294**	**258.051.298**	**25.000.000**		**3**	**109.450.124**	**0**	**0**	**0**	**0**	**1**	**37.000.000**	**9**	**359.711.254**	
KFW	KREDIT	1	Sporazum o zajmu i projektu između KfW-a i Bosne i Hercegovine u iznosu od 36.000.000,00 EUR - Projekat izgradnje Vjetroelektrane Vlatke -	36.000.000		36.000.000			inicijativa	1	36.000.000									Dostavljena Inicijativa na SM BiH 22.1.2021, usvojena Inicijativa od strane SM BiH 18.2.2021
		2	Sporazum o zajmu i projektu između KfW-a i Bosne i Hercegovine u iznosu od 75.000.000,00 EUR - Projekat izgradnje Vjetroelektrane Pokljetani	75.000.000		75.000.000			inicijativa	1	75.000.000									Dostavljeno pismo namjere za finansiranje projekta KfW-u 28.11.2022
			UKUPNO PO KATEGORIJAMA KREDITI	**111.000.000**	**0**	**111.000.000**	**0**	**0**		**2**	**111.000.000**	**0**	**0**	**0**	**0**	**0**	**0**	**0**	**0**	
	GRANT	1	Izmjene i dopune Sporazuma o finansiranju i projektu u iznosu 13.016.696,80 EUR (Investicijski i 500.000EUR (Prateće mjere) za Projekat Prikupljanje i pročišćavanje otpadnih voda Zenica-BMZ	0					Pregovori			1								Izmjene imaju za cilj jedinak tretman i oslobađanje od poreza grant sredstva pripremljen dopis za KZZ i dostavljen na potpis 30.11.2021, 28.03.2022 dostavljeno na SM BiH
			UKUPNO PO KATEGORIJAMA GRANTOVI	**0**	**0**	**0**	**0**	**0**		**0**	**0**	**1**	**0**	**0**	**0**	**0**	**0**	**0**	**0**	
			UKUPNO KfW PO KATEGORIJAMA	**111.000.000**	**0**	**111.000.000**	**0**	**0**		**2**	**111.000.000**	**1**	**0**	**0**	**0**	**0**	**0**	**0**	**0**	
CEB	KREDIT	1	Sporazum o zajmu između BiH i CEB-a u vezi sa projektom rekonstrukcije, izgradnje i opremanja psihijatrijskih klinika u BiH (LD 2002 (2019))	11.135.000		3.465.536	7.669.464		Pregovori			1	11.135.000							Tekst engleske verzije sporazuma je usaglašen sa CEB-om i nadležnim entitetskim ministrstvima putem mails. MFT je uputilo svaničnu zabljev MFRS (19.04.2023) i FMF (04.05.2023) a potom i urgenciju (06.11.2023) za davanje mišljenja o sporazumu, ali do danas nismo dobili odgovor

		2	Sporazum o zajmu između BiH i CEB u vezi sa projektom izgradnje i opremanja kulturno -sportskog centra u Mostaru	11 500 000		11 500 000			Inicijativa	1	11 500 000										Inicijativa za zaključivanje kreditnog sporazuma je prihvaćena od strane CMBiH. CEB-ova tehnička misija je u junu 2023 izvršila procjenu projekta i prezentovala glavne nalaze, preporuke za dizajn projekta, održivost, ekonomsku i socijalnu sigurnost projekta, za kapacitete za provođenje projekta. Nakon toga grad Mostar je dostavio ažuriranje informacija o ispunjenju zahtjeva i preporuka i plan finansiranja koja CEB razmatra. Kreditor nas je obavijestio da će konkretnije informacije o projektu i vremenskom okviru zajma imati početkom 2024 godine.
			UKUPNO PO KATEGORIJAMA KREDITI	22 635 000	0	14 965 536	7 669 464	0		1	11 500 000	1	11 135 000	0	0	0	0	0	0		
			UKUPNO CEB PO KATEGORIJAMA	**22.635.000**	**0**	**14.965.536**	**7.669.464**	**0**		**1**	**11.500.000**	**1**	**11.135.000**	**0**	**0**	**0**	**0**	**0**	**0**		
OFID	KREDIT	1	Sporazum o zajmu između Bosne i Hercegovine i OFID - a - radi finansiranja izgradnje autoceste na Koridoru Vc, dionica Nemila-Donja Gračanica	25 000 000		25 000 000			Ratifikacija								1	25 000 000			KZZ dostavilo mišljenje 24.8.2022. dostavljeno na SM BiH 6.9.2022. dostavljeno na Predsjedništvo 16.11.2022. Predsjedništvo je prihvatilo sporazum 13.4.2023. dostavljen dopis Predsjedništva 12.6.2023. godine radi izmjene potpisnika, obaviješten OPEC fond o spremnosti za potpisivanje Sporazuma, potpisan 23.11.2023. dostavljen na prevod 23.11.2023. dostavljeno MIP-u na postupak ratifikacije 25.12.2023.
			UKUPNO PO KATEGORIJAMA KREDITI	25.000.000	0	25.000.000	0	0		0	0	0	0	0	0	0	1	25.000.000	0	0	
			UKUPNO OFID PO KATEGORIJAMA	**25 000 000**	**0**	**25.000.000**	**0**	**0**		**0**	**0**	**0**	**0**	**0**	**0**	**0**	**1**	**25 000 000**	**0**	**0**	
SFD	KREDIT	1	Modernizacija zdravstvenih uređaja HNK-12mil	12 000 000		12 000 000			Inicijativa	1	6 135 302										Dostavljen zahtjev SFD za finansiranja projekta 12.9.2022. godine, dostavljena Inicijativa na SM BiH 27.10.2022.
		2	Izgradnja studentskog doma na medicinskom fakultetu univerziteta u IS 48 750.00 SAR	48 750 000			48 750 000		Inicijativa	1	12 000 000										Dostavljen draft sporazuma od strane SFD-a
		3	Izgradnja naučno tehnološkog parka BL 71 250 000 SAR	71 540 000			71 540 000		Inicijativa	1	71 540 000										Dostavljen draft sporazuma od strane SFD-a

			UKUPNO PO KATEGORIJAMA KREDITI	132 290 000	0	12 000 000	120 290 000	0		3	132 290 000	0	0	0	0	0	0	0	0	
	GRANT	1	MOR za Projekat izgradnje istraživačkog instituta na univerzitetu Sarajevska škola za znanost i tehnologiju	23.775.077		23.775.077			Efektivnost										1	23.775.077	Odgovor na dopis MIP-a 15.6.2022. upućen odgovor advokatskoj kancelariji Armela Ramić 19.8.2022. dostavljen odgovor Pravobranilaštvu BiH 10.1.2023. MFT uzajamno na tužbu prema Pravobranilaštvu BiH, dopis od strane Pravobranilaštva sa prijedlogom za mirno rješavanje spora sa SSST-om 13.12.2023.
			UKUPNO PO KATEGORIJAMA GRANTOVI	23.775.077	0	23.775.077	0	0		0	0	0	0	0	0	0	0	0	1	23.775.077	
			UKUPNO SFD PO KATEGORIJAMA	59.450.579	0	20.910.579	29.540.000	0		3	35.675.502	0	0	0	0	0	0	1	1	23.775.077	
KWT	KREDIT	1	Kreditni Sporazum između BiH i Kuvajtskog fonda za arapski ekonomski razvoj (KFAED) Izgradnja podkonstrukcije autoceste Nemila - Vranduk na Koridoru Vc	21.000.000		21.000.000			Inicijativa	1	21.000.000										Zaprimljeno mišljenje KZZ 16.07.2021. 11.8.2021. dostavljeno na SM BiH. 16.12.2021. SM BiH usvojilo Inicijativu
			UKUPNO PO KATEGORIJAMA KREDITI	21.000.000	0	21.000.000	0	0		1	21.000.000	0	0	0	0	0	0	0	0	0	
			UKUPNO KWT PO KATEGORIJAMA	21.000.000	0	21.000.000	0	0		1	21.000.000	0	0	0	0	0	0	0	0	0	
NJEMAČKA	KREDIT	1	Nota sporazum između Vijeća ministara Bosne i Hercegovine i Vlade Savezne Republike Njemačke - nastavak razvojno-političke saradnje sa Saveznom Republikom Njemačkom	0						1											Dostavljena na mišljenje MF RS, FMF, DD i MIP-u 19.9.2023. god. ažuriranje zahtjeva prema Sektoru za budžet, dopis KZZ 11.12.2023
			UKUPNO PO KATEGORIJAMA KREDITI	0	0	0	0	0	0	1	0	0	0	0	0	0	0	0	0	0	
			UKUPNO NJEMAČKA PO KATEGORIJAMA	0	0	0	0	0		1	0	0	0	0	0	0	0	0	0	0	

SECO	GRANT	1	Izmjene i dopune Sporazuma o finansiranju i projekta (SECO) od 10.10.2018. godine u iznosu 4.750.000 EUR za Projekat Prikupljanje i prečišćavanje otpadnih voda Zenica-SECO	0					Pregovori			1									Izmjene imaju za cilj jednak tretman i oslobađanje od poreza grant sredstva dostavljeno na KZZ 31.3.2022. dostavljen na SM BiH 19.4.2022
			UKUPNO PO KATEGORIJAMA GRANTOVI	**0**	**0**	**0**	**0**	**0**	**0**	**0**	**0**	**1**	**0**	**0**	**0**	**0**	**0**	**0**	**0**		
			UKUPNO SECO PO KATEGORIJAMA	**0**	**0**	**0**	**0**	**0**		**0**	**0**	**1**	**0**	**0**	**0**	**0**	**0**	**0**	**0**		
JAPAN	GRANT	1	Sporazum o gratu između JICA i BiH - Projekat podrška za digitalno arhiviranje za Zemaljski muzej BiH	805.012		805.012			Pregovori			1									29.9.2023. Nacrt sporazuma o gratu i Nota dostavljeni na mišljenje u MIP, FMF, MCP i Zemaljski muzej BiH, 25.10.2023. dostavili sporazum UIO na mišljenje 18.10.2023. MIP traži saglasnost na sadržaj Note, 18.10.2023 dostavili MIP- odgovor saglasnost na sadržaj Note, 17.10.2023. dostavili UIO na mišljenje Note, 8.11.2023. zaprimili mišljenje od MCP,13.11.2023. zaprimili mišljenje od Zemaljskog muzeja BIH,4.12.2023. zaprimili mišljenje FMF, 5.12.2023. zaprimili mišljenje UIO BIH,12.12.2023. zaprimili mišljenje MIP-a,28.12.2023. zaprimili mišljenje MFT
			UKUPNO PO KATEGORIJAMA GRANTOVI	**805.012**	**0**	**805.012**	**0**	**0**		**0**	**0**	**1**	**0**	**0**	**0**	**0**	**0**	**0**	**0**		
			UKUPNO Japan PO KATEGORIJAMA	**805.012**	**0**	**805.012**	**0**	**0**		**0**	**0**	**1**	**0**	**0**	**0**	**0**	**0**	**0**	**0**		
ŠPANIJA	KREDIT	1	Amandman na Bilateralni sporazum o reprogramiranju vanjskog duga BiH	0					Pregovori			1									5.12.2023. dostavljen Amandman od strane Španije. 25.12.2023. pripremljen dopis za dostavu Amandmana na mišljenje u MIP i FMF. 28.12.2023. Amandman dostavljen u Sektor za budžet na mišljenje.
			UKUPNO PO KATEGORIJAMA KREDITI	**0**	**0**	**0**	**0**	**0**		**0**	**0**	**1**	**0**	**0**	**0**	**0**	**0**	**0**	**0**		
			UKUPNO Španija PO KATEGORIJAMA	**0**	**0**	**0**	**0**	**0**		**0**	**0**	**1**	**0**	**0**	**0**	**0**	**0**	**0**	**0**		

PRILOG 6

Stanje nevladinog vanjskog duga po NACE Rev2 klasifikaciji djelatnosti dužnika zaključno sa 30. 9. 2023. godine

(u 000 KM)

ŠIFRA NACE	NACE DJELATNOST	31. 12. 2022.	31. 3. 2023.	30. 6. 2023.	30. 9. 2023.
01	Biljna i stočarska proizvodnja, lovstvo i uslužne djelatnosti u vezi s njima	21 963	21 963	21 963	21 963
02	Šumarstvo i sječa šuma (iskorištavanje šuma)	9 785	9 785	9 785	9 785
07	Vađenje metalnih ruda	36 649	36 649	36 649	36 649
08	Vađenje ostalih ruda i kamena	4 344	4 344	4 344	4 344
09	Pomoćne uslužne djelatnosti u vađenju ruda i kamena	2 132	2 132	2 132	2 132
10	Proizvodnja prehrambenih proizvoda	70 134	69 845	69 556	69 267
11	Proizvodnja pića	9 444	9 444	9 444	9 444
12	Proizvodnja duhanskih proizvoda	32 192	32 192	32 192	32 192
13	Proizvodnja tekstila	26 434	27 013	27 535	27 693
14	Proizvodnja odjeće	47 342	47 342	47 342	47 342
15	Proizvodnja kože i srodnih proizvoda	8 046	8 046	8 046	8 046
16	Prerada drva i proizvoda od drva i pluta, osim namještaja; proizvodnja predmeta od slame i pletarskih materijala	37 533	34 872	35 846	35 683
17	Proizvodnja papira i proizvoda od papira	23 395	23 792	22 836	22 947
19	Proizvodnja koksa i rafiniranih naftnih proizvoda	351 049	329 634	329 152	344 175
20	Proizvodnja hemikalija i hemijskih proizvoda	27 810	27 810	27 810	27 810
21	Proizvodnja osnovnih farmaceutskih proizvoda i farmaceutskih preparata	7 578	6 605	5 628	4 646
22	Proizvodnja proizvoda od gume i plastičnih masa	22 819	22 640	19 599	17 794
23	Proizvodnja ostalih nemetalnih mineralnih proizvoda	17 325	16 738	15 760	15 760
24	Proizvodnja baznih metala	105 036	139 264	139 264	139 264
25	Proizvodnja gotovih metalnih proizvoda, osim mašina i opreme	95 121	96 769	101 365	105 694
26	Proizvodnja računara te električnih i optičkih proizvoda	14 742	14 542	14 541	14 570
27	Proizvodnja električne opreme	49 080	58 414	65 271	51 253
28	Proizvodnja mašina i uređaja, d n	58 872	54 774	54 187	54 160
29	Proizvodnja motornih vozila, prikolica i poluprikolica	38 732	41 455	34 656	43 329
31	Proizvodnja namještaja	3 940	3 940	2 962	2 962
35	Proizvodnja i snabdijevanje električnom energijom, plinom, parom i klimatizacija	831 299	821 643	830 127	860 306
38	Sakupljanje otpada, djelatnosti obrade i zbrinjavanja otpada; reciklaža materijala	4 393	4 393	4 393	4 393
41	Gradnja građevina visokogradnje	22 362	22 362	22 362	22 362
42	Gradnja građevina niskogradnje	92 572	106 263	108 218	108 218
43	Specijalizirane građevinske djelatnosti	12 607	12 607	12 607	12 607
45	Trgovina na veliko i na malo motornim vozilima i motociklima; popravak motornih vozila i motocikala	18 377	18 377	18 377	18 377
46	Trgovina na veliko, osim trgovine motornim vozilima i motociklima	236 158	227 788	221 926	231 477
47	Trgovina na malo, osim trgovine motornim vozilima i motociklima	157 671	150 880	148 636	144 346
49	Kopneni prijevoz i cjevovodni transport	1 170	1 170	1 170	1 170
52	Skladištenje i pomoćne djelatnosti u prijevozu	1 218	1 218	1 218	1 218
55	Smještaj	52 093	52 093	52 093	52 093
56	Djelatnosti pripreme i usluživanja hrane i pića	929	929	929	929
59	Proizvodnja filmova, videofilmova i televizijskog programa, djelatnosti snimanja zvučnih zapisa i izdavanja muzičkih zapisa	9 053	9 053	9 053	9 053
61	Telekomunikacije	310 714	317 493	306 865	295 313
62	Računarsko programiranje, viječeovanje i djelatnosti u vezi s njima	1 315	4 639	4 639	4 639
63	Inofrmacijske uslužne djelatnosti	1 584	1 584	1 584	1 584
64	Finansijske uslužne djelatnosti, osim osiguranja i penzijskih fondova	2 642 882	2 401 334	2 345 216	2 313 297
65	Osiguranje, reosiguranje i penzijski fondovi, osim obaveznog socijalnog osiguranja	1 798	1 798	1 798	1 798
66	Pomoćne djelatnosti kod finansijskih usluga i djelatnosti osiguranja	10 561	10 561	10 561	10 561
68	Poslovanje nekretninama	627 341	628 256	630 955	634 174
69	Pravne i računovodstvene djelatnosti	1 041	1 041	1 041	1 041
70	Upravljačke djelatnosti; viječeovanje u vezi s upravljanjem	72 088	75 546	78 051	66 187
71	Arhitektonske i inžinjerske djelatnosti; tehničko ispitivanje i analiza	113 937	113 937	113 937	113 937
72	Naučno istraživanje i razvoj	61 388	61 388	61 388	61 388
73	Promocija (reklama i propaganda) i istraživanje tržišta	39 253	39 253	39 253	39 253
77	Djelatnosti iznajmljivanja i davanja u zakup (leasing)	1 823	1 823	1 823	1 823
78	Djelatnosti posredovanja u zapošljavanju	2 904	2 904	2 904	2 904
79	Putničke agencije, organizatori putovanja, tuoperateri i ostale rezervacijske usluge i djelatnosti u vezi s njima	276	276	276	276
82	Kancelarijske administrativne i poćne djelatnosti te ostale poslovne pomoćne djelatnosti	74 118	74 118	74 118	74 118

85	Obrazovanje	10 406	10 211	9 037	8 842
87	Djelatnosti socijalne zaštite u ustanovma sa smještajem	65	65	65	65
92	Djelatnosti kockanja i klađenja	15 270	15 185	14 729	14 665
93	Sportske, zabavne i rekreacijske djelatnosti	13 696	13 696	13 696	13 696
	Nerasporedeno	60 701	60 701	61 057	61 282
	UKUPNO	**6.624.560**	**6.404.589**	**6.341.967**	**6.336.296**

PRILOG 7

Pregled stanja duga po osnovu emitovanih obveznica Vlade Federacije BiH i Vlade Republike Srpske

Pregled stanja duga po osnovu emitovanih obveznica Vlade Federacije BiH

Redni broj	Oznaka obveznice	Iznos (u KM)	Datum emisije	Rok dospijeća (godine)	Isplata glavnice	Isplata kamate	Kamatna stopa %	Ostatak duga na dan 31.12.2023. (u KM)
1.	FBH50119	30.000.000	29. 5. 2019.	7	jednokratno	polugodišnje	0,77	30.000.000
2.	FBH10019	30.000.000	10. 7. 2019.	10	jednokratno	polugodišnje	0,80	30.000.000
3.	FBH70219	40.000.000	16.10.2019.	7	jednokratno	polugodišnje	0,30	40.000.000
4.	FBH50519	30.000.000	13.11.2019.	5	jednokratno	polugodišnje	0,20	30.000.000
5.	FBH70420	20.000.000	13. 5. 2020.	7	jednokratno	polugodišnje	1,25	20.000.000
6.	FBH15020	30.000.000	10. 6. 2020.	5	jednokratno	polugodišnje	3,20	30.000.000
7.	FBH50120	30.000.000	24. 6. 2020.	5	jednokratno	polugodišnje	1,00	30.000.000
8.	FBH60120	50.000.000	15. 7. 2020.	6	jednokratno	polugodišnje	0,95	50.000.000
9.	FBH50220	40.000.000	9. 9. 2020.	5	jednokratno	polugodišnje	0,85	40.000.000
10.	FBH70220	50.000.000	23. 9. 2020.	7	jednokratno	polugodišnje	1,15	50.000.000
11.	FBH70121	30.000.000	28. 4. 2021.	7	jednokratno	polugodišnje	1,05	30.000.000
12.	FBH10221	30.000.000	9. 6. 2021.	10	jednokratno	polugodišnje	1,05	30.000.000
13.	FBH60321	30.000.000	30. 6. 2021.	6	jednokratno	polugodišnje	0,75	30.000.000
14.	FBH10222	30.000.000	22. 6. 2022.	10	jednokratno	polugodišnje	1,55	30.000.000
15.	FBH60122	30.000.000	29. 6. 2022.	6	jednokratno	polugodišnje	2,70	30.000.000
16.	FBH70322	30.000.000	6. 7. 2022.	7	jednokratno	polugodišnje	3,45	30.000.000
17.	FBH20422	40.000.000	15. 7. 2022.	2	jednokratno	polugodišnje	2,20	40.000.000
18.	FBH70231	30.000.000	10. 5. 2023.	7	jednokratno	polugodišnje	3,60	30.000.000
19.	FBH10232	20.000.000	24. 5. 2023.	10	jednokratno	polugodišnje	3,75	20.000.000
20.	FBH10233	30.000.000	21. 6. 2023.	5	jednokratno	polugodišnje	2,95	30.000.000
21.	FBH10234	40.000.000	6. 9. 2023.	5	jednokratno	polugodišnje	2,85	40.000.000
22.	FBH10235	40.000.000	27. 9. 2023.	7	jednokratno	polugodišnje	3,25	40.000.000
23.	FBH60236	30.000.000	4. 10. 2023.	6	jednokratno	polugodišnje	3,45	30.000.000
24.	FBH50237	30.000.000	18.10.2023.	5	jednokratno	polugodišnje	3,55	30.000.000
25.	FBH30238	20.000.000	1. 11. 2023.	3	jednokratno	polugodišnje	3,20	20.000.000
26.	FBH20239	10.000.000	29.11.2023.	2	jednokratno	polugodišnje	3,70	10.000.000
UKUPNO								**820.000.000**

Pregled stanja duga po osnovu emitovanih obveznica Vlade Republike Srpske

Redni broj	Oznaka obveznice	Iznos (u KM)	Datum emisije	Rok dospijeća (godine)	Isplata glavnice	Isplata kamate	Kamatna stopa (u %)	Ostatak duga na dan 31. 12. 2023. (u KM)
1.	RSBD-O-R	58.712.000	3. 6. 2016.	10	jednokratno	godišnje	5,00	58.712.000
2.	RSBD-O-03	25.000.000	21. 6. 2017.	10	jednokratno	godišnje	4,50	25.000.000
3.	RSBD-O-04	25.000.000	4. 8. 2017.	10	jednokratno	godišnje	4,00	25.000.000
4.	RSBD-O-05	35.000.000	6. 9. 2017.	7	jednokratno	godišnje	3,78	35.000.000
5.	RSBD-O-07	10.000.000	8. 12. 2017.	7	jednokratno	godišnje	3,50	10.000.000
6.	RSBD-O-09	35.000.000	4. 2. 2019.	5	jednokratno	godišnje	3,50	35.000.000
7.	RSBD-0-10	36.000.000	6. 3. 2019.	5	jednokratno	godišnje	3,50	36.000.000
8.	RSBD-0-10	30.000.000	5. 4. 2019.	10	jednokratno	godišnje	4,00	30.000.000
9.	RSBD-0-10	35.000.000	22. 5. 2019.	7	jednokratno	godišnje	3.50	35.000.000
10.	RSBD-0-13	35.000.000	19. 6. 2019.	5	jednokratno	godišnje	3,50	35.000.000
11.	RSBD-014	35.000.000	21. 8. 2019.	7	jednokratno	godišnje	2,50	35.000.000
12.	RSBD-015	30.000.000	9. 10. 2019.	10	jednokratno	godišnje	2,30	30.000.000
13.	RSBD-016	35.800.000	4. 12. 2019.	7	jednokratno	godišnje	2,30	35.800.000
14.	RSBD-017	35.000.000	7. 2. 2020.	7	jednokratno	godišnje	2,40	35.000.000
15.	RSBD-018	35.000.000	8. 4. 2020.	5	jednokratno	godišnje	2,00	35.000.000
16.	RSBD-019	144.134.000	16. 4. 2020.	5	jednokratno	godišnje	2,00	144.134.000
17.	RSBD-020	25.000.000	10. 6. 2020.	5	jednokratno	godišnje	3,20	25.000.000
18.	RSBD-021	25.000.000	10. 7. 2020.	5	jednokratno	godišnje	3.20	25.000.000
19.	RSBD-023	30.000.000	4. 12. 2020.	10	jednokratno	godišnje	3,50	30.000.000
20.	RSBD-024	24.863.000	23. 2. 2021.	10	jednokratno	godišnje	3,00	24.863.000
21.	RSBD-025	20.000.000	24. 3. 2021.	7	jednokratno	godišnje	2,70	20.000.000
22.	RSBD-026	30.000.000	25. 3. 2022.	5	jednokratno	godišnje	2,70	30.000.000
23.	RSBD-027	35.000.000	19. 4. 2022.	5	jednokratno	godišnje	3,40	35.000.000
24.	RSBD-028	36.400.000	19. 5. 2022.	7	jednokratno	godišnje	3,50	36.400.000
25.	RSBD-030	40.000.000	22. 7. 2022.	5	jednokratno	godišnje	4,50	40.000.000
26.	RSBD-031	30.000.000	26. 8. 2022.	5	jednokratno	godišnje	5,00	30.000.000
27.	RSBD-032	50.000.000	16. 9. 2022.	7	jednokratno	godišnje	5.00	50.000.000
28.	RSBD-033	30.000.000	14.10.2022.	5	jednokratno	godišnje	5,00	30.000.000
29.	RSBD-034	18.313.000	16.12.2022.	10	jednokratno	godišnje	6,00	18.313.000
30.	RSBD-035	30.000.000	23.12.2022.	5	jednokratno	godišnje	5,00	30.000.000
31.	RSDB-036	30.000.000	21. 2. 2023.	5	jednokratno	godišnje	5,50	30.000.000
32.	RSDB-037	50.000.000	30. 3. 2023.	5	jednokratno	godišnje	5,50	50.000.000
33.	RSDB-038	20.868.000	5. 5. 2023.	5	jednokratno	godišnje	5.80	20.868.000
34.	RSBD-039	210.000.000	20. 6. 2023.	5	10% u 2024-2027. 60% 2028	godišnje	6,10	210.000.000
35.	RSDB-040	30.000.000	3. 7. 2023.	5	jednokratno	godišnje	6,10	30.000.000
36.	RSBD-041	45.000.000	5. 7. 2023.	5	10% u 2024-2027. 60% 2028	godišnje	6,10	45.000.000
37.	RSBD-042	35.000.000	4. 8. 2023.	5	20% godišnje	godišnje	6,10	35.000.000

38.	RSBD-043	130.000.000	8. 9. 2023.	5	20% godišnje	godišnje	6,00	130.000.000
39.	RSBD-044	15.000.000	27. 9. 2023.	5	20% godišnje	godišnje	6,00	15.000.000
40.	RSBD-045	30.000.000	11.12.2023.	5	jednokratno	godišnje	5,80	30.000.000
UKUPNO								**1.660.090.000**

PRILOG 8

Pregled emitovanih trezorskih zapisa Vlade Federacije BiH i Vlade Republike Srpske u 2023. godini

Pregled emitovanih trezorskih zapisa Vlade Federacije BiH u 2023. godini

Redni broj	Oznaka	Datum aukcije	Rok dospijeća (mjeseci)	Vrijednost emisije (u KM)	Kamatna stopa (u %)	Ostatak duga na dan 31.12.2023. (u KM)
1.	FBHTZ123	26. 4. 2023.	6	40.000.000	1,0250	0
2.	FBHTZ223	14. 6. 2023.	12	30.000.000	1,1547	30.000.000
3.	FBHTZ323	15. 11. 2023.	6	30.000.000	3,0619	30.000.000
4.	FBHTZ423	12. 12. 2023.	9	40.000.000	3,5015	40.000.000
UKUPNO				**140.000.000**		**100.000.000**

Pregled emitovanih trezorskih zapisa Vlade Republike Srpske u 2023. godini

Redni broj	Oznaka	Datum aukcije	Rok dospijeća (mjeseci)	Vrijednost emisije (u KM)	Kamatna stopa (u %)	Ostatak duga na dan 31.12.2023. (u KM)
1.	RS23-TO1	23. 2. 2023.	6	11.900.000	2,2000	0
2.	RS23-TO2	23. 5. 2023.	6	34.430.000	2,2000	0
3.	RS23-TO3	12. 6. 2023.	2	32.500.000	2,3997	0
4.	RS23-TO4	21. 6. 2023.	6	36.620.000	2,9500	0
5.	RS23-TO5	15. 8. 2023.	6	21.020.000	2,9500	21.020.000
6.	RS23-TO6	25. 8. 2023.	6	16.520.000	3,0000	16.520.000
7.	RS23-TO7	27. 11. 2023.	6	39.780.000	3,1500	39.780.000
8.	RS23-TO8	20. 12. 2023.	6	44.110.000	4,0000	44.110.000
9.	RS23-TO9	26. 12. 2023.	6	33.700.000	3,5000	33.700.000
UKUPNO				**270.580.000**		**155.130.000**

PRILOG 9

Kreditno zaduženje Vlade Republike Srpske na dan 31. 12. 2023. godine

Pregled kreditnog zaduženja Vlade Republike Srpske na dan 31. 12. 2022. godine

R. br.	Kredit	Iznos kredita (u KM)	Datum ugovora	Kreditni uslovi			Ostatak duga (u KM)
				Rok otplate (godine)	Grejs period	Kamatna stopa %	
1.	Prvo dugoročno zaduženje Republike Srpske u 2019. godini	90.000.000	5. 9. 2019.	8	1 godina	2,22	48.214.286
2.	Prvo dugoročno zaduženje Republike Srpske u 2020. godini	45.000.000	14. 10. 2020.	10	1 godina	3,50	35.000.000
	Ukupno	**135.000.000**					**83.214.286**
	Preuzete obaveze PIO						
3.	UNIBBANK	17.166.667	27. 7. 2012.	12	2 godine	6 mj EURIBOR +6,50%	1.166.666
	Ukupno za PIO	**17.166.667**					**1.166.666**
	Preuzete obaveze UKC						
4.	UKC-UNI	1.900.000	27. 7. 2012.	12	2 godine	6 mj EURIBOR +6,50%	175.000
	Ukupno za UKC	**1.900.000**					**175.000**
	Preuzete obaveze FZO						
5.	FZO-UNI	34.062.500	27. 7. 2012.	12	2 godina	6 mj EURIBOR +6,50%	3.179.166
	Ukupno za FZO	**34.062.500**					**3.179.166**
UKUPNO		**188.129.167**					**87.735.118**

PRILOG 10

Stanje unutrašnjeg duga kantona, gradova i općina u Federaciji BiH i Republici Srpskoj na dan 31. 12. 2023. godine

Stanje unutrašnjeg duga kantona u Federaciji BiH na dan 31. 12. 2023. godine

(u KM)

R. br.	Naziv kantona	Stanje duga (po osnovu kredita)	Stanje duga (po osnovu izdatih obveznica)	Ukupno
1.	Bosansko-podrinjski kanton	11.567	0	11.567
2.	Sarajevski kanton	205.292.844	0	205.292.844
3.	Hercegovačko-neretvanski kanton	44.150.537	0	44.150.537
4.	Srednjobosanski kanton	7.217.365	0	7.217.365
5.	Unsko-sanski kanton	11.555.625	0	11.555.625
7.	Zeničko-dobojski kanton	22.464.757	0	22.464.757
Ukupno		**290.692.695**	**0**	**290.692.695**

Stanje unutrašnjeg duga gradova na dan 31. 12. 2023. godine

(u KM)

R. br.	Naziv grada	Stanje duga (po osnovu kredita)	Stanje duga (po osnovu izdatih obveznica)	Ukupno
		U Federaciji BiH		
1.	Bihać	10.518.182	0	10.518.182
2.	Bosanska Krupa	333.333	0	333.333
3.	Cazin	9.725.000	0	9.725.000
4.	Čapljina	2.869.566	0	2.869.566
5.	Gračanica	2.044.446	0	2.044.446
6.	Gradačac	1.852.903	0	1.852.903
7.	Ljubuški	384.524	0	384.524
8.	Srebrenik	1.459.837	0	1.459.837
9.	Stolac	342.430	0	342.430
10.	Široki Brijeg	1.071.517	0	1.071.517
11.	Tuzla	5.541.730	0	5.541.730
12.	Živinice	336.738	0	336.738
	Ukupno	**36.480.206**	**0**	**36.480.206**
		U Republici Srpskoj		
1.	Bijeljina	22.078.095	0	22.078.095
2.	Banjaluka	56.216.972	10.837.694	67.054.666
3.	Istočno Sarajevo	4.643.302	0	4.643.302
4.	Derventa	1.418.889	0	1.418.889
5.	Doboj	42.039.189	0	42.039.189
6.	Gradiška	21.222.358	0	21.222.358
7.	Prijedor	23.462.962	0	23.462.962
8.	Prnjavor	6.056.227	0	6.056.227
9.	Trebinje	11.317.330	0	11.317.330
10.	Zvornik	12.288.949	0	12.288.949
	Ukupno	**200.744.273**	**10.837.694**	**211.581.967**

Stanje unutrašnjeg duga općina na dan 31. 12. 2023. godine

(u KM)

R. br.	Naziv općine	Stanje duga (po osnovu kredita)	Stanje duga (po osnovu izdatih obveznica)	Ukupno
		U Federaciji BiH		
1.	Banovići	2.595.307	0	2.595.307
2.	Bosanski Petrovac	954.589	0	954.589
3.	Čelić	150.701	0	150.701
4.	Čitluk	1.794.132	0	1.794.132
5.	Dobretići	17.029	0	17.029
6.	Donji Vakuf	830.800	0	830.800
7.	Drvar	1.570.308	0	1.570.308
8.	Ilijaš	435.983	0	435.983
9.	Jablanica	4.565.990	0	4.565.990
10.	Jajce	8.670.075	0	8.670.075
11.	Kakanj	4.236.120	0	4.236.120
12.	Kladanj	883.546	0	883.546
13.	Kreševo	36.694	0	36.694
14.	Neum	2.481.061	0	2.481.061
15.	Novi Travnik	52.070	0	52.070
16.	Odžak	8.711.419	0	8.711.419
17.	Pale-Prača	400.000	0	400.000
18.	Posušje	200.000	0	200.000
19.	Ravno	66.667	0	66.667
20.	Sanski Most	133.336	0	133.336
21.	Stari grad Sarajevo	35.878	0	35.878
22.	Tomislavgrad	3.333.312	0	3.333.312
23.	Usora	907.148	0	907.148
24.	Velika Kladuša	833.333	0	833.333
	Ukupno	**43.895.498**	**0**	**43.895.498**
		U Republici Srpskoj		
1.	Bratunac	2.504.615	0	2.504.615
2.	Brod	3.913.132	0	3.913.132
3.	Berkovići	598.775	0	598.775
4.	Bileća	2.118.096	4.201.160	6.319.256
5.	Čajniče	943.823	0	943.823
6.	Čelinac	300.000	0	300.000
7.	Donji Žabar	1.064.878	0	1.064.878
8.	Foča	1.586.495	1.119.596	2.706.091
9.	Gacko	5.371.220	0	5.371.220
10.	Istočna Ilidža	4.776.231	0	4.776.231
11.	Istočno Novo Sarajevo	0	3.687.565	3.687.565
12.	Istočni Stari Grad	112.716	1.800.000	1.912.716
13.	Jezero	699.151	0	699.151
14.	Kalinovik	2.257.089	0	2.257.089
15.	Kostajnica	181.916	663.927	845.843
16.	Kotor Varoš	3.817.929	3.723.249	7.541.178
17.	Kozarska Dubica	0	5.920.941	5.920.941
18.	Kneževo	140.767	5.082.019	5.222.786
19.	Kupa na Uni	192.800	0	192.800
20.	Kupres	67.356	0	67.356
21.	Laktaši	4.710.948	0	4.710.948
22.	Lopare	624.734	774	625.508
23.	Ljubinje	306.877	0	306.877
24.	Milići	2.455.230	0	2.455.230
25.	Modriča	4.845.734	2.761.573	7.607.307
26.	Mrkonjić Grad	591.107	0	591.107
27.	Nevesinje	1.006.825	0	1.006.825
28.	Novo Goražde	1.275.031	0	1.275.031

29.	Novi Grad	5.195.876	546.197	5.742.073
30.	Oštra Luka	61.006	0	61.006
31.	Pale	2.411.398	0	2.411.398
32.	Pelagićevo	0	1.055.518	1.055.518
33.	Petrovo	891.793	0	891.793
34.	Ribnik	1.362.021	0	1.362.021
35.	Rogatica	2.237.448	662.518	2.899.966
36.	Sokolac	1.730.042	4.847.774	6.577.816
37.	Srbac	2.532.874	4.215.924	6.748.798
38.	Srebrenica	3.367.960	0	3.367.960
39.	Stanari	8.071.016	0	8.071.016
40.	Šamac	7.827.505	2.727	7.830.232
41.	Šekovići	0	1.015.200	1.015.200
42.	Šipovo	4.467.665	0	4.467.665
43.	Teslić	7.704.982	0	7.704.982
44.	Trnovo	0	312.700	312.700
45.	Ugljevik	3.798.435	0	3.798.435
46.	Višegrad	3.425.137	0	3.425.137
47.	Vlasenica	68.322	1.347.669	1.415.991
48.	Vukosavlje	89.548	0	89.548
Ukupno		**101.706.503**	**42.967.031**	**144.673.534**

PRILOG 11

Pregled stanja duga po osnovu izdatih garancija Federacije BiH, kantona, općina i gradova na dan 31. 12. 2023. godine

Garancije kantona, gradova i općina u Federaciji BiH na dan 31. 12. 2023. godine[38] (u KM)

Davalac garancije	Stanje duga po vanjskim garancijama	Stanje duga po unutrašnjim garancijama	Ukupno stanje duga po garancijama
Kantoni			
Srednjobosanski kanton	3.259.557	4.441.489	7.701.046
Hercegovačko-neretvanski kanton	33.716.883	0	33.716.883
Kanton Sarajevo	14.172.661	0	14.172.661
Kanton 10	87.075	0	87.075
Zapadnohercegovački kanton	0	14.273.421	14.273.421
Ukupno	**51.236.176**	**18.714.910**	**69.951.086**
Gradovi			
Grad Bosanska Krupa	2.264.869	0	2.264.869
Grad Cazin	0	3.796.154	3.796.154
Grad Čapljina	3.197.831	0	3.197.831
Grad Livno	0	1.357.511	1.357.511
Grad Mostar	4.882.425	0	4.882.425
Grad Stolac	274.271	0	274.271
Grad Srebrenik	0	66.255	66.255
Grad Tuzla	0	7.935.752	7.935.752
Grad Zavidovići	0	218.112	218.112
Grad Zenica	1.118.700	0	1.118.700
Grad Živinice	5.332.278	0	5.332.278
Ukupno	**17.070.374**	**13.373.784**	**30.444.158**
Općina			
Općina Busovača	2.782.384	0	2.782.384
Općina Čelić	0	617.616	617.616
Općina Donji Bakuf	0	456.360	456.360
Općina Kakanj	0	5.804.348	5.804.348
Općina Kalesija	0	1.404.866	1.404.866
Općina Kiseljak	165.278	0	165.278
Općina Kladanj	23.624	0	23.624
Općina Novi Travnik	0	30.000	30.000
Općina Pale-Prača	5.517.589	0	5.517.589
Općina Sanski Most	228.703	26.664	255.367
Općina Stari grad Sarajevo	0	386.328	386.328
Općina Teočak	0	170.333	170.333
Ukupno	**8.717.578**	**8.896.515**	**17.614.093**

[38] Izvor: Federalno ministarstvo finansija

PRILOG 12

Pregled garancija Vlade Republike Srpske, odobrena, povučena kreditna sredstva i stanje duga na dan 31. 12. 2023. godine

Garancije Vlade Republike Srpske - odobrena, povučena kreditna sredstva[39] i stanje duga na dan 31. 12. 2023. godine

Red. br.	Dužnik po kreditu/HoV	Kreditor ili oznaka HoV/korisnik garancije	Godina izdavanja garancije	Odobrena kreditna sredstva			Povučena sredstva			UČEŠĆE % (8/6)	Otplaćena glavnica			STANJE DUGA 31. 12. 2023.god.		
				originalna valuta		KM	originalna valuta		KM		originalna valuta		KM	originalna valuta		KM
1	2	3	4	5		6	7		8	9	10		11	12		13
I	**Vanjske GARANCIJE**					**930.024.550,53**			**552.776.976,60**	**59,44%**			**310.188.658,40**			**242.588.318,20**
1.	**Javna preduzeća**					**930.024.550,53**			**552.776.976,60**	**59,44%**			**310.188.658,40**			**242.588.318,20**
1.1.	***JP "Autoputevi RS" d.o.o. Banja Luka-ukupno***					**518.294.950,00**			**518.253.147,48**	**99,99%**			**295.216.041,91**			**223.037.105,56**
1.1.1.	JP "Autoputevi RS" d.o.o Banja Luka	EBRD	2014	EUR	185 000 000,00	361 828 550,00	EUR	185 000 000,00	361 828 550,00	100,00%	EUR	128 937 519,95	252 179 869,64	EUR	56 002 480,05	109 648 680,36
1.1.2.	JP "Autoputevi RS" d.o.o. Banja Luka	EBRD	2014	EUR	10 000 000,00	19 558 300,00	EUR	9 978 626,71	19 516 497,48	99,79%	EUR	5 543 681,50	10 842 498,59	EUR	4 434 945,21	8 673 998,89
1.1.3.	JP "Autoputevi RS" d.o.o Banja Luka	EBRD	2019	EUR	70 000 000,00	136 908 100,00	EUR	70 000 000,00	136 908 100,00	100,00%	EUR	16 460 363,98	32 193 673,68	EUR	53 539 636,02	104 714 426,32
1.2.	***MH Elektroprivreda RS Matične preduzeće a.d. Trebinje-ukupno***					**370.451.808,38**			**1.961.215,46**	**0,53%**			**0,00**			**1.961.215,46**
1.2.1.	HE "Dabar" d.o.o. Trebinje	CEXIM banka	2021	EUR	189 409 002,00	370 451 808,38	EUR	1 002 753,54	1 961 215,46	0,53%	EUR	0,00	0,00	EUR	1 002 753,54	1 961 215,46
1.3.	***Ostali-ukupno***				-	**41.277.792,15**			**32.562.613,67**	**78,89%**			**14.972.616,49**			**17.589.997,18**
1.3.1.	"Vodovod i kanalizacija" A.D. Bijeljina	EBRD	2014	EUR	5 000 000,00	9 779 150,00	EUR	4 999 000,00	9 777 194,17	99,98%	EUR	4 155 377,21	8 127 211,41	EUR	843 622,79	1 649 982,76
1.3.2.	A.D. "Toplana" Prijedor	EBRD	2015	EUR	7 000 000,00	13 690 810,00	EUR	7 000 000,00	13 690 810,00	100,00%	EUR	3 500 000,04	6 845 405,08	EUR	3 499 999,96	6 845 404,92
1.3.3.	AD Olimpijski centar "Jahorina" Pale	Alta banka a.d. Beograd	2023	EUR	4 605 000,00	9 006 597,15	EUR	4 605 000,00	9 006 597,15	100,00%	EUR	0,00	0,00	KM	4 605 000,00	9 006 597,15
1.3.4.	Fond za zaštitu životne sredine i energetsku efikasnost Republike Srpske	EBRD	2023	EUR	4 500 000,00	8 801 235,00	EUR	45 000,00	88 012,35	0,01	EUR	0,00	0,00	EUR	45 000,00	88 012,35
II	**UNUTRAŠNJE GARANCIJE**					**877.684.628,17**			**857.179.154,30**	**97,66%**			**296.779.612,86**			**578.399.541,34**

[39] Izvor: Ministarstvo finansija Republike Srpske

1.	**Jedinice lokalne samouprave**					**13.375.000,00**			**13.375.000,00**	**100,00%**			**2.046.608,82**			**11.328.391,18**
1 1	Općina Bileća	UniCredit Bank a.d. Banja Luka	2018	KM	3 000 000,00	3 000 000,00	KM	3 000 000,00	3 000 000,00	100,00%	KM	1 417 806,35	1 417 806,35	KM	1 582 193,65	1 582 193,65
1 2	Općina Kostajnica	Nova banka a.d. Banja Luka	2018	KM	350 000,00	350 000,00	KM	350 000,00	350 000,00	100,00%	KM	168 083,82	168 083,82	KM	181 916,18	181 916,18
1 3	Općina Krupa na Uni	Nova banka a.d. Banja Luka	2018	KM	175 000,00	175 000,00	KM	175 000,00	175 000,00	100,00%	KM	74 134,07	74 134,07	KM	100 865,93	100 865,93
1 4	Općina Jezero	Komercijalna banka a.d Banja Luka	2021	KM	850 000,00	850 000,00	KM	850 000,00	850 000,00	100,00%	KM	150 848,63	150 848,63	KM	699 151,37	699 151,37
1 5	Grad Doboj	Nova banka a.d. Banja Luka	2022	KM	9 000 000,00	9 000 000,00	KM	9 000 000,00	9 000 000,00	100,00%	KM	235 735,95	235 735,95	KM	8 764 264,05	8 764 264,05
2.	**Fondovi socijalne sigurnosti**					**283.000.000,00**			**283.000.000,00**	**100,00%**			**110.751.411,68**			**172.248.588,32**
2.1.	***Fond zdravstvenog osiguranja Republike Srpske-ukupno***					**278.000.000,00**			**278.000.000,00**	**100,00%**			**110.751.411,68**			**167.248.588,32**
2 1 1	Fond zdravstvenog osiguranja Republike Srpske	UniCredit Bank a.d. Banja Luka, UniCredit Bank d.d Mostar i Nova banka a.d Banja Luka	2018	KM	133 000 000,00	133 000 000,00	KM	133 000 000,00	133 000 000,00	100,00%	KM	59 159 958,55	59 159 958,55	KM	73 840 041,45	73 840 041,45
2 1 2	Fond zdravstvenog osiguranja Republike Srpske	Unicredit Bank a.d Banja Luka, NLB banka a.d Banja Luka, Komercijalna banka a.d Banja Luka i Nova banka a.d. Banja Luka	2019	KM	60 000 000,00	60 000 000,00	KM	60 000 000,00	60 000 000,00	100,00%	KM	45 609 872,88	45 609 872,88	KM	14 390 127,12	14 390 127,12
2 1 3	Fond zdravstvenog osiguranja Republike Srpske	UniCredit Bank a.d Banja Luka, Nova banka a.d. Banja Luka i NLB banka a.d. Banja Luka	2021	KM	35 000 000,00	35 000 000,00	KM	35 000 000,00	35 000 000,00	100,00%	KM	5 981 580,25	5 981 580,25	KM	29 018 419,75	29 018 419,75
2 1 4	Fond zdravstvenog osiguranja Republike Srpske	Nova banka a.d. Banja Luka	2022	KM	20 000 000,00	20 000 000,00	KM	20 000 000,00	20 000 000,00	100,00%	KM	0,00	0,00	KM	20 000 000,00	20 000 000,00
2 1 5	Fond zdravstvenog osiguranja Republike Srpske	Nova banka a.d. Banja Luka	2023	KM	10 000 000,00	10 000 000,00	KM	10 000 000,00	10 000 000,00	100,00%	KM	0,00	0,00	KM	10 000 000,00	10 000 000,00

2.1.6.	Fond zdravstvenog osiguranja Republike Srpske	MF banka	2023	KM	5 000 000,00	5 000 000,00	KM	5 000 000,00	5 000 000,00	100,00%	KM	0,00	0,00	KM	5 000 000,00	5 000 000,00
2.1.7.	Fond zdravstvenog osiguranja Republike Srpske	Naša banka a.d. Banja Luka	2023	KM	5.000.000,00	5.000.000,00	KM	5.000.000,00	5.000.000,00	100,00%	KM	0,00	0,00	KM	5.000.000,00	5.000.000,00
2.1.8.	Fond zdravstvenog osiguranja Republike Srpske	MF banka a.d. Banja Luka	2023	KM	10.000.000,00	10.000.000,00	KM	10.000.000,00	10.000.000,00	100,00%	KM	0,00	0,00	KM	10.000.000,00	10.000.000,00
2.2.	**JU Fond za dječiju zaštitu**					**5.000.000,00**			**5.000.000,00**	**100,00%**			**0,00**			**5.000.000,00**
2.2.1.	JU Javni fond za dječiju zaštitu	NLB banka a.d. Banja luka	2023	KM	5.000.000,00	5.000.000,00	KM	5.000.000,00	5.000.000,00	100,00%	KM		0,00	KM	5.000.000,00	5.000.000,00
3.	**Javna preduzeća**					**456.469.828,17**			**446.964.154,20**	**97,92%**			**139.860.107,72**			**307.104.046,48**
3.1.	***JP "Autoputevi RS" d.o.o. Banja Luka-ukupno***					**40.000.000,00**			**40.000.000,00**	**100,00%**			**40.000.000,00**			**0,00**
3.1.1.	JP „Autoputevi RS" d.o.o. Banja Luka	UniCredit Bank a.d. Banja Luka, Nova banka a.d. Banja Luka, Komercijalna banka a.d Banja Luka i NLB banka a.d. Banja Luka	2018	KM	40.000.000,00	40.000.000,00	KM	40.000.000,00	40.000.000,00	100,00%	KM	40.000.000,00	40.000.000,00	KM	0,00	0,00
3.2.	***JP "Putevi RS" d.o.o Banja Luka-ukupno***					**95.000.000,00**			**95.000.000,00**	**100,00%**			**22.166.666,62**			**72.833.333,38**
3.2.1.	**JP "Putevi RS"** d.o.o. Banja **Luka**	UniCredit Bank a.d. Banja Luka, Nova banka a.d. Banja Luka, UniCredit Bank d.d. Mostar, NLB banka a.d. Banja Luka, Sparkasse Bank d.d. Bosna i Hercegovina i Raiffaisen Bank d.d. Bosna i Hercegovina	2020	KM	95.000.000,00	**95 000 000,00**	KM	95.000.000,00	95.000.000,00	100,00%	KM	**22 166 666,62**	22 166 666,62	KM	72 833 333,38	**72 833 333,38**
3.3.	***Željeznice RS AD Doboj-ukupno***					**8.911.459,87**			**8.462.339,01**	**94,96%**			**8.462.339,01**			**0,00**

3.3.1	Željeznice RS AD Doboj*	Unicredit bank a.d Banja Luka	2011	EUR	4.556.357,08	8.911.459,87	EUR	4.326.725,23	8.462.339,01	94,96%	EUR	4.326.725,23	8.462.339,01	EUR	0,00	0,00
3.4.	***MH Elektroprivreda RS Matično preduzeće a.d. Trebinje-ukupno***					**145.826.000,00**			**138.878.516,18**	**95,24%**			**60.117.578,49**			**78.760.937,69**
3.4.1.	MH Elektroprivreda Republike Srpske Matično preduzeće a.d. Trebinje****	Komercijalna banka a.d. Banja Luka	2019	KM	9.590.000,00	9.590.000,00	KM	9.590.000,00	9.590.000,00	100,00%	KM	9.590.000,00	9.590.000,00	KM	0,00	0,00
3.4.2.	MH Elektroprivreda Republike Srpske Matično preduzeće a.d. Trebinje	Banka Poštanska štedionica a.d. Banja Luka	2023	KM	10.000.000,00	10.000.000,00	KM	10.000.000,00	10.000.000,00	100,00%	KM	10.000.000,00	10.000.000,00	KM	0,00	0,00
3.4.3.	MH Elektroprivreda Republike Srpske Matično preduzeće a.d. Trebinje	Nova banka a.d. Banja Luka	2023	KM	20.000.000,00	20.000.000,00	KM	20.000.000,00	20.000.000,00	100,00%	KM	20.000.000,00	20.000.000,00	KM	0,00	0,00
3.4.4.	MH Elektroprivreda Republike Srpske Matično preduzeće a.d. Trebinje	MF banka a.d. Banja Luka	2023	KM	30.000.000,00	30.000.000,00	KM	30.000.000,00	30.000.000,00	100,00%	KM	0,00	0,00	KM	30.000.000,00	30.000.000,00
3.4.5.	ZP RiTE "Gacko" a.d. Gacko	Sberbank a.d. Banja Luka	2019	KM	6.000.000,00	6.000.000,00	KM	6.000.000,00	6.000.000,00	100,00%	KM	5.400.113,36	5.400.113,36	KM	599.886,64	599.886,64
3.4.6.	ZP RiTE "Gacko" a.d. Gacko	Nova banka a.d. Banja Luka	2019	KM	12.400.000,00	12.400.000,00	KM	12.400.000,00	12.400.000,00	100,00%	KM	10.233.039,35	10.233.039,35	KM	2.166.960,65	2.166.960,65
3.4.7.	ZP "Elektrokrajina" a.d. Banja Luka	Emisija obveznica	2021	KM	27.436.000,00	27.436.000,00	KM	27.436.000,00	27.436.000,00	100,00%	KM	4.753.201,57	4.753.201,57	KM	22.682.798,43	22.682.798,43
3.4.8.	ZP "Hidroelektrane na Trebišnjici" a.d. Trebinje	Sparkasse d.d. BiH	2021	KM	8.000.000,00	8.000.000,00	KM	8.000.000,00	8.000.000,00	100,00%	KM	141.224,21	141.224,21	KM	7.858.775,79	7.858.775,79
3.4.9.	ZP "Hidroelektrane na Trebišnjici" a.d. Trebinje	Sberbank a.d. Banja Luka, Nova banka a.d. Banja Luka i MF Banka a.d. Banja Luka	2021	KM	22.400.000,00	22.400.000,00	KM	15.452.516,18	15.452.516,18	68,98%	KM	0,00	0,00	KM	15.452.516,18	15.452.516,18
3.5.	***AD Olimpijski centar "Jahorina" Pale-ukupno***					**144.900.000,00**			**142.791.130,71**	**98,54%**			**2.296.349,39**			**140.494.781,32**
3.5.1.	AD Olimpijski centar "Jahorina" Pale	NLB banka a.d. Banja Luka i Komercijalna banka a.d Banja Luka	2019	KM	9.000.000,00	9.000.000,00	KM	9.000.000,00	9.000.000,00	100,00%	KM	2.296.349,39	2.296.349,39	KM	6.703.650,61	6.703.650,61
3.5.2.	AD Olimpijski centar "Jahorina" Pale	Sberbank Srbija a.d. Beograd	2020	KM	23.400.000,00	22.400.000,00	KM	23.400.000,00	23.400.000,00	100,00%	KM	0,00	0,00	KM	23.400.000,00	23.400.000,00

3.5.3.	AD Olimpijski centar "Jahorina" Pale	Sparkasse d.d. BiH	2020	KM	10.000.000,00	10.000.000,00	KM	10.000.000,00	10.000.000,00	100,00%	KM	0,00	0,00	KM	10.000.000,00	10.000.000,00
3.5.4.	AD Olimpijski centar "Jahorina" Pale	Nova banka A.D. Banja Luka	2020	KM	10.000.000,00	10.000.000,00	KM	9.272.025,87	9.272.025,87	92,72%	KM	0,00	0,00	KM	9.272.025,87	9.272.025,87
3.5.5.	AD Olimpijski centar "Jahorina" Pale	UniCredit Bank d.d.Mostar	2021	KM	19.600.000,00	19.600.000,00	KM	19.600.000,00	19.600.000,00	100,00%	KM	0,00	0,00	KM	19.600.000,00	19.600.000,00
3.5.6.	AD Olimpijski centar "Jahorina" Pale	Sparkasse d.d. BiH	2021	KM	10.000.000,00	10.000.000,00	KM	10.000.000,00	10.000.000,00	100,00%	KM	0,00	0,00	KM	10.000.000,00	10.000.000,00
3.5.7.	AD Olimpijski centar "Jahorina" Pale	Nova banka A.D. Banja Luka	2021	KM	20.000.000,00	20.000.000,00	KM	18.619.104,84	18.619.104,84	93,10%	KM	0,00	0,00	KM	18.619.104,84	18.619.104,84
3.5.8.	AD Olimpijski centar "Jahorina" Pale	UniCredit Bank a.d Banja Luka	2021	KM	6.000.000,00	6.000.000,00	KM	6.000.000,00	6.000.000,00	100,00%	KM	0,00	0,00	KM	6.000.000,00	6.000.000,00
3.5.9.	AD Olimpijski centar "Jahorina" Pale	Nova banka a.d. Banja Luka, Banka Poštanska štedionica a.d. Banja Luka i Sparkasse bank d.d. BiH	2022	KM	36.900.000,00	36.900.000,00	KM	36.900.000,00	36.900.000,00	100,00%	KM	0,00	0,00	KM	36.900.000,00	36.900.000,00
3.6.	***Ostali-ukupno***					**21.832.168,30**			**21.832.168,30**	**100,00%**			**6.817.174,21**			**15.014.994,09**
3.6.1.	AD "Grad" Bijeljina	NLB Banka a.d. Banja Luka	2018	KM	950.000,00	950.000,00	KM	950.000,00	950.000,00	100,00%	KM	193.063,37	193.063,37	KM	756.936,63	756.936,63
3.6.2.	JPŠ "Šume Republike Srpske" a.d Sokolac	UniCredit Bank a.d Banja Luka	2020	KM	6.000.000,00	6.000.000,00	KM	6.000.000,00	6.000.000,00	100,00%	KM	2.400.000,00	2.400.000,00	KM	3.600.000,00	3.600.000,00
3.6.3.	JPŠ "Šume Republike Srpske" a.d. Sokolac	NLB banka a.d. Banja Luka	2020	KM	6.000.000,00	6.000.000,00	KM	6.000.000,00	6.000.000,00	100,00%	KM	2.400.000,00	2.400.000,00	KM	3.600.000,00	3.600.000,00
3.6.4.	"Gradska toplana" a.d. Doboj	Nova banka a.d. Banja Luka	2021	KM	1.500.000,00	1.500.000,00	KM	1.500.000,00	1.500.000,00	100,00%	KM	1.500.000,00	1.500.000,00	KM	0,00	0,00
3.6.5.	JP "Lutrija Republike Srpske" a.d Banja Luka*****	NLB banka a.d. Banja Luka i Komercijalna banka a.d. Banja Luka	2021	KM	1.532.168,30	1.532.168,30	KM	1.532.168,30	1.532.168,30	100,00%	KM	324.110,84	324.110,84	KM	1.208.057,46	1.208.057,46
3.6.6.	Sarajevo-gas a.d. Istočno Sarajevo	Nova banka a.d. Banja Luka	2023	KM	5.850.000,00	5.850.000,00	KM	5.850.000,00	5.850.000,00	100,00%	KM	0,00	0,00	KM	5.850.000,00	5.850.000,00
4.	***Javni sektor***					**124.840.000,00**			**113.840.000,00**	**91,19%**			**34.121.484,64**			**79.718.515,36**
4.1.	***JZU Univerzitetski klinički centar RS-ukupno***					**51.000.000,00**			**51.000.000,00**	**100,00%**			**19.785.862,05**			**31.214.137,95**
4.1.1.	JZU Univerzitetski klinički centar RS	UniCredit Bank a.d. Banja Luka, UniCredit Bank d.d. Mostar i Komercijalna	2018	KM	51.000.000,00	51.000.000,00	KM	51.000.000,00	51.000.000,00	100,00%	KM	19.785.862,05	19.785.862,05	KM	31.214.137,95	31.214.137,95

		banka a.d. Banja Luka														
4.2.	Ostali-ukupno					73.840.000,00			62.840.000,00	85,10%			14.335.622,59			48.504.377,41
4 2 1	JZU Univerzitetska bolnica Foča	UniCredit Bank a.d. Banja Luka	2018	KM	5 000 000,00	5 000 000,00	KM	5 000 000,00	5 000 000,00	100,00%	KM	2 986 470,59	2 986 470,59	KM	2 013 529,41	2 013 529,41
4 2 2	JZU Bolnica "Sveti apostol Luka" Doboj	UniCredit Bank a.d. Banja Luka	2018	KM	5 000 000,00	5 000 000,00	KM	5 000 000,00	5 000 000,00	100,00%	KM	1 850 942,87	1 850 942,87	KM	3 149 057,13	3 149 057,13
4 2 3	JZU Bolnica "Sveti vračevi" Bijeljina	Nova banka a.d. Banja Luka i Komercijalna banka a.d. Banja Luka	2018	KM	4 000 000,00	4 000 000,00	KM	4 000 000,00	4 000 000,00	100,00%	KM	2 363 944,57	2 363 944,57	KM	1 636 055,43	1 636 055,43
4 2 4	JZU Bolnica "Sveti vračevi" Bijeljina	Nova banka a.d. Banja Luka	2022	KM	5 000 000,00	5 000 000,00	KM	5 000 000,00	5 000 000,00	100,00%	KM	274 551,89	274 551,89	KM	4 725 448,11	4 725 448,11
4 2 5	JZU Bolnica Nevesinje	Nova banka a.d. Banja Luka	2018	KM	1 700 000,00	1 700 000,00	KM	1 700 000,00	1 700 000,00	100,00%	KM	905 873,39	905 873,39	KM	794 126,61	794 126,61
4 2 6	JZU Bolnica Istočno Sarajevo	Nova banka a.d. Banja Luka	2018	KM	1 200 000,00	1 200 000,00	KM	1 200 000,00	1 200 000,00	100,00%	KM	1 200 000,00	1 200 000,00	KM	0,00	0,00
4 2 7	JZU Bolnica "Selnja" Istočno Sarajevo	Banka poštanske štedionice a.d. Banja Luka	2022	KM	2 500 000,00	2 500 000,00	KM	2 500 000,00	2 500 000,00	100,00%	KM	698 956,27	698 956,27	KM	1 801 043,73	1 801 043,73
4 2 8	JZU Bolnica "Dr Mladen Stojanović" Prijedor	UniCredit Bank a.d. Banja Luka	2018	KM	3 500 000,00	3 500 000,00	KM	3 500 000,00	3 500 000,00	100,00%	KM	1 323 109,37	1 323 109,37	KM	2 176 890,63	2 176 890,63
4 2 9	JU Nacionalni park "Sutjeska" Tjentište	Nova banka a.d. Banja Luka	2018	KM	1 500 000,00	1 500 000,00	KM	1 500 000,00	1 500 000,00	100,00%	KM	551 188,30	551 188,30	KM	948 811,70	948 811,70
4 2 10	JZU Bolnica Gradiška	Nova banka a.d. Banja Luka i Komercijalna banka a.d. Banja Luka	2019	KM	5 200 000,00	5 200 000,00	KM	5 200 000,00	5 200 000,00	100,00%	KM	1 101 369,37	1 101 369,37	KM	4 098 630,63	4 098 630,63
4 2 11	JZU Bolnica Gradiška	Nova banka a.d. Banja Luka i Komercijalna banka a.d. Banja Luka	2021	KM	4 940 000,00	4 940 000,00	KM	4 940 000,00	4 940 000,00	100,00%	KM	0,00	0,00	KM	4 940 000,00	4 940 000,00
4 2 12	JZU Specijalna bolnica za psihijatriju "Sokolac"	Naša banka a.d. Bijeljina	2019	KM	2 500 000,00	2 500 000,00	KM	2 500 000,00	2 500 000,00	100,00%	KM	378 448,85	378 448,85	KM	2 121 551,15	2 121 551,15
4 2 13	JZU Bolnica Zvornik	UniCredit Bank a.d. Banja Luka	2020	KM	1 800 000,00	1 800 000,00	KM	1 800 000,00	1 800 000,00	100,00%	KM	700 767,12	700 767,12	KM	1 099 232,88	1 099 232,88

4.2.14	JZU Zavod za fizikalnu medicinu i rehabilitaciju "Dr Miroslav Zotović" Banja Luka	MF banka a.d. Banja Luka	2023	KM	25 000 000,00	25 000 000,00	KM	19 000 000,00	19 000 000,00	76,00%	KM	0,00	0,00	KM	19 000 000,00	19 000 000,00
4.2.15.	JZU Bolnica "Sveti apostol Luka" Doboj	Nova banka a.d. Banja Luka	2023	KM	5 000 000,00	5 000 000,00	KM	0,00	0,00	0,00%	KM	0,00	0,00	KM	0,00	0,00
UKUPNO:						**1.807.709.178,70**			**1.409.956.130,50**	**78,00%**			**596.968.271,26**			**812.987.859,55**

*Aneksom broj 5 Ugovora o kreditu je izmijenjen odobren iznos na 4.556.357,08 EUR. Kredit je 12. 6. 2013. godine zatvoren, a banka će razliku do odobrenog iznosa iskonjižiti.
**Garancija po osnovu zaduženja "Nikola Tesla d.o.o." je aktivirana i uključena je u stanje unutrašnjeg duga RS.
***Procijenjeni iznos BDP-a za 2023. godinu iznosi 15.474 miliona KM, prema procjenama MFRS korištenim u svrhu pripreme dokumenta Program ekonomskih reformi Republike Srpske za period 2024. - 2026. godine
****u oktobru 2021. godine korisnik je likvidirao cjelokupan kredit kod Komercijalne banke te je i garancija vraćena i ukinuta.
*****Aneksom Garancije od 6. 4. 2022. godine smanjen je iznos garantovanih obaveza na 1.532.168,30 KM, budući da je smanjen i iznos kredita.