



BOSNIA AND HERZEGOVINA  
MINISTRY OF FINANCE  
AND TREASURY

Broj: 07/1-16-13-5045- 2 /20  
Sarajevo, 17. 6. 2020. godine

BOSNA I HERCEGOVINA  
PARLAMENTARNA SKUPŠTINA BOSNE I HERCEGOVINE  
SARAJEVO

PRIMLJENO: 23.06.2020			
Organizaciona jedinica	Klasifikacioni oznaka	Redni broj	Broj priloga
01-	16-1-	1231	120

PARLAMENTARNA SKUPŠTINA BOSNE I HERCEGOVINE  
Predstavnički dom  
Trg Bosne i Hercegovine 1  
71000 Sarajevo


**PREDMET: Informacija o stanju javne zaduženosti Bosne i Hercegovine na dan 31.12.2019. godine - dostavlja se**

Vijeće ministara Bosne i Hercegovine je na 6. sjednici, održanoj 28.05.2020. godine, razmotrilo i usvojilo Informaciju o stanju javne zaduženosti Bosne i Hercegovine na dan 31.12.2019. godine, koju je pripremila Ministarstvo finansija i trezora BiH.

Takođe, zaključeno je da se Informacija o stanju javne zaduženosti BiH na dan 31.12.2019. godine dostavi Parlamentarnoj skupštini Bosne i Hercegovine.

S tim u vezi, u prilogu se dostavlja predmetna Informacija na jezicima u službenoj upotrebi u BiH, u pisanoj i elektronskoj formi (CD).

S poštovanjem,



MINISTAR

Vjekoslav Bevanda

**Prilog:**

- Zaključak VM BiH broj: 05-07-1-1552-24/20 od 28. 5. 2020. godine,
- Tekst Informacije na jezicima u službenoj upotrebi u BiH (u pisanoj i elektronskoj formi - CD)

**Dostavljeno:**

- Naslovu
- a/a



Broj: 05-07-1-1552-24/20  
Sarajevo, 28. 5. 2020. godine

MINISTARSTVO FINACIJA I TREZORA BiH  
- n/r tajniku Ministarstva –  
Trg BiH 1, 71000 Sarajevo



BOSNA I HERCEGOVINA  
MINISTARSTVO FINACIJA/FINANCIA  
I TREZORA  
SARAJEVO

DOSTAVLJENO: 16.06.20			
Organizaciona jedinica	Klasifikaciona oznaka	Redni broj	Prilog
07	16-13	5045-7	

**PREDMET:** Obavijest, dostavlja se


Vijeće ministara Bosne i Hercegovine, na 6. sjednici održanoj 28. 5. 2020. godine, razmotrilo Informaciju o stanju javne zaduženosti Bosne i Hercegovine na dan 31. 12. 2019. godine, te u vezi s tim zaključilo:

- usvaja se Informacija o stanju javne zaduženosti Bosne i Hercegovine na dan 31. 12. 2019. godine;
- zadužuje se Ministarstvo financija i trezora Bosne i Hercegovine da Informaciju o stanju javne zaduženosti Bosne i Hercegovine na dan 31. 12. 2019. godine dostavi Parlamentarnoj skupštini Bosne i Hercegovine radi upoznavanja.

S poštovanjem,

**DOSTAVLJENO:**

- naslovu
- u spis broj: 05-07-5-1134/20
- a/a



GENERALNI TAJNIK  
VIJEĆA MINISTARA BiH  
*mr. Robert Vidović*

**BOSNA I HERCEGOVINA**  
MINISTARSTVO FINANCIJA/  
FINANSIJA I TREZORA



**BOSNA I HERCEGOVINA**  
MINISTARSTVO FINANCIJA  
I TREZORA

**BOSNIA AND HERZEGOVINA**  
MINISTRY OF FINANCE  
AND TREASURY

***INFORMACIJA O STANJU JAVNE ZADUŽENOSTI***  
***BOSNE I HERCEGOVINE***  
***na dan 31.12.2019. godine***

*Sarajevo, ožujak 2020. godine*

## SADRŽAJ

SADRŽAJ.....	2
1. VANJSKA ZADUŽENOST BOSNE I HERCEGOVINE.....	6
1.1. Stanje vanjske zaduženosti na dan 31.12.2019. godine.....	6
1.2. Struktura vanjske zaduženosti po razdoblju nastanka obveze i kreditorima.....	7
1.3. Stanje vanjskog duga kroz razdoblje.....	8
1.4. Vanjska zaduženost (novi krediti) po sektorima/namjeni korištenja kredita.....	9
1.5. Servisiranje vanjskog duga.....	10
1.6. Kreditni uvjeti, kamatna i valutna struktura vanjskog duga BiH.....	12
1.7. Pokazatelji izloženosti vanjskog duga rizicima.....	13
1.8. Pregled projekata u postupku zaključivanja.....	14
1.9. Projekcija stanja i obveza vanjskog duga za razdoblje 2020.-2022. godine.....	15
1.10. Zaduzenost nevladinog sektora.....	16
2. UNUTARNJA ZADUŽENOST BOSNE I HERCEGOVINE.....	17
2.1. Stanje unutarnjeg duga.....	17
2.1.1. Izravni i neizravni unutarnji državni dug.....	18
2.1.2. Unutarnji dug vlada entiteta i Distrikta.....	18
2.1.2.1. Stara devizna štednja.....	18
2.1.2.2. Obveze po osnovi ratnih potraživanja.....	18
2.1.2.3. Opće obveze.....	19
2.1.2.4. Dugoročno zaduženje emisijom obveznica.....	19
2.1.2.5. Trezorski zapisi entiteta.....	19
2.1.2.6. Obveze po kreditima.....	20
2.1.2.7. Refundacija poreza općinama i fondovima po osnovi izmirenja poreza putem obveznica Republike Srpske.....	21
2.1.2.8. Obveze po osnovi aktiviranih jamstava.....	21
2.1.3. Unutarnji dug općina, gradova i županija.....	21
2.1.4. Dug fondova socijalne sigurnosti.....	22
2.1.5. Dug javnih poduzeća.....	22
2.2. Stanje unutarnjeg duga kroz razdoblje.....	22
3. JAMSTVA PO OSNOVI VANJSKE I UNUTARNJE ZADUŽENOSTI BOSNE I HERCEGOVINE	23
3.1. Vanjska državna jamstva.....	23
3.2. Jamstva entiteta i Distrikta.....	23
4. JAVNA ZADUŽENOST BOSNE I HERCEGOVINE.....	24
4.1. Stanje javne zaduženosti na dan 31.12.2019. godine.....	24

4.2. Stanje javne zaduženosti kroz razdoblje.....	24
4.3. Pokazatelji zaduženosti po osnovi javnog duga.....	25
SAŽETAK.....	26
PRILOG 1	
Analitički pregled vanjskog duga Bosne i Hercegovine zaključno s 31.12.2019. godine.....	27
PRILOG 2	
Pregled neangažiranih kreditnih sredstava po zaključenim kreditnim sporazumima i plaćeni <i>commitment fee</i> zaključno s 31.12.2019. godine.....	34
PRILOG 3	
Pregled stanja vanjske zaduženosti Bosne i Hercegovine kroz razdoblje 1995.-2019. godine.....	37
PRILOG 4	
Pregled servisiranja vanjskog državnog duga po kreditorima i nositeljima obveza za razdoblje	
1.1. – 31.12.2019. godine.....	39
PRILOG 5	
Pregled projekata u postupku zaključivanja na dan 31.12.2019. godine.....	41
PRILOG 6	
Stanje nevladinog vanjskog duga po NACE Rev2 klasifikaciji djelatnosti dužnika zaključno s	
30.9.2019. godine.....	47
PRILOG 7	
Pregled stanja duga po osnovi emitiranih obveznica Vlade Federacije BiH i Vlade Republike Srpske	50
PRILOG 8	
Pregled emitiranih trezorskih zapisa Vlade Federacije BiH i Vlade Republike Srpske u	
2019. godini.....	53
PRILOG 9	
Kreditno zaduženje Vlade Republike Srpske na dan 31.12.2019. godine.....	55
PRILOG 10	
Stanje unutarnjeg duga županija, gradova i općina u Federaciji BiH i Republici Srpskoj na	
dan 31.12.2019. godine.....	57
PRILOG 11	
Pregled stanja duga po osnovi izdanih jamstava Federacije BiH, županija, općina i gradova	
na dan 31.12.2019. godine.....	61
PRILOG 12	
Pregled jamstava Vlade Republike Srpske, odobrena, povučena kreditna sredstva i stanje duga	
na dan 31.12.2019. godine.....	63

### *Uvodne napomene*

Predmetna Informacija prikazuje stanje javne zaduženosti Bosne i Hercegovine na dan 31.12.2019. godine, a na temelju podataka kojima raspolaže Ministarstvo financija i trezora BiH. Termini korišteni u Informaciji o stanju javne zaduženosti, a na temelju definicija utvrđenih u Zakonu o zaduživanju, dugu i jamstvima BiH, članak 3. – definicije („Službeni glasnik BiH“, br. 52/05, 103/09 i 90/16), imaju sljedeća značenja:

**Državni dug:** dug izražen u domaćoj valuti čiji je zajmoprimatelj Ministarstvo financija i trezora Bosne i Hercegovine u ime Bosne i Hercegovine.

**Vanjski državni dug:** državni dug nastao u skladu s međunarodnim sporazumom. Dug nastao u razdoblju od 2. travnja 1992. do 14. prosinca 1995. godine ne smatra se vanjskim dugom države.

**Vanjsko državno jamstvo:** jamstvo države da će zajam koji je predmet međunarodnog sporazuma otplatiti u cijelosti ili djelomično ako to ne uradi zajmoprimatelj.

**Dug entiteta i Distrikta:** dug izražen u domaćoj valuti čiji je zajmoprimatelj, izravno ili neizravno, ministarstvo financija entiteta u ime entiteta / Direkcija za financije Brčko distrikta BiH u ime Distrikta.

**Vanjski dug entiteta i Distrikta:** dug entiteta ili Distrikta koji je predmet međunarodnog sporazuma zaključenog u skladu s procedurama definiranim Zakonom o zaduživanju, dugu i jamstvima BiH.

**Unutarnji državni dug:** državni dug, izuzimajući vanjski državni dug.

**Izravni unutarnji državni dug:** unutarnji državni dug nastao izravno u ime Bosne i Hercegovine.

**Neizravni unutarnji državni dug:** unutarnji državni dug nastao na zahtjev i u ime dužnika, a vraća ga država isključivo iz sredstava koja taj dužnik uplati za svoj relevantni unutarnji dug.

**Unutarnji dug entiteta i Distrikta:** dug entiteta ili Distrikta isključujući vanjski dug entiteta ili Distrikta.

**Servisiranje duga:** uplata sredstava svake fiskalne godine za glavnice, kamatu, diskont i druge obveze po osnovi duga, uključujući ostale prateće troškove.

**Jamstva entiteta i Distrikta:** jamstva na zajmove plative u domaćoj i stranoj valuti, za koje je ministarstvo financija entiteta u ime entiteta, odnosno Direkcija za financije Brčko distrikta BiH u ime Distrikta, nositelj jamstva.

### ***Ostali korišteni termini<sup>1</sup>:***

**Javni dug BiH (javna zaduženost):** zbroj vanjske i unutarnje zaduženosti.

**Vanjski dug BiH (vanjska zaduženost):** dug koji uključuje vanjski državni dug, vanjski dug entiteta i Distrikta i vanjski dug jedinica lokalne samouprave.

**Vanjski dug jedinica lokalne samouprave:** dug jedinica lokalne samouprave koji je predmet međunarodnog sporazuma zaključenog izravno između jedinice lokalne samouprave i kreditora, i koji izravno servisira jedinica lokalne samouprave.

**Unutarnji dug BiH (unutarnja zaduženost):** zbroj izravnog i neizravnog unutarnjeg državnog duga, unutarnjeg duga entiteta, unutarnjeg duga Distrikta, unutarnjeg duga županija, gradova, općina, fondova socijalne sigurnosti i javnih poduzeća.

**„Stari“ dug:** vanjski državni dug nastao prije 2.4.1992. godine, odnosno dug koji je Bosna i Hercegovina preuzela kao naslijeđene međunarodne obveze, nastale do 2.4.1992. godine, a koje su nakon pregovora s inopovjerenjima rekonstruirane i reprogramirane.

**„Novi“ dug:** vanjski dug nastao poslije 14.12.1995. godine.

**Ugovoreni krediti:** ukupni iznosi ugovorenih kredita u skladu s međunarodnim sporazumima.

**Angažirani krediti:** ukupni iznosi angažiranih kreditnih sredstava do promatranog razdoblja, uključujući „stari“ dug.

**Neangažirani krediti:** ukupni iznosi ugovorenih kredita zaključenih u skladu s međunarodnim sporazumima umanjeni za ukupne angažirane iznose.

**Stanje zaduženosti:** ukupni angažirani iznosi kredita umanjeni za otplaćene glavnice.

**Commitment fee (trošak/naknada za odobrena, a neangažirana sredstva):** Naknada koja se plaća na neangažiranu kreditnu liniju, odnosno na neangažirani dio kreditnih sredstava. *Commitment fee* je definiran općim uvjetima poslovanja pojedinih kreditora (KfW, MMF, EBRD i dr.) i obično je određen kao fiksni postotak koji se obračunava na neangažirani iznos kredita. Zajmoprimatelj plaća naknadu (commitment fee) kao kompenzaciju za držanje sredstava na otvorenoj kreditnoj liniji, odnosno za osiguranje isplate kreditnih sredstava na specificirane datume u budućnosti.

---

<sup>1</sup> Termini su korišteni u svrhu izrade Informacije o stanju javne zaduženosti, radi jednoobraznosti i jednostavnosti prikazivanja podataka.

# 1. VANJSKA ZADUŽENOST BOSNE I HERCEGOVINE

## 1.1. Stanje vanjske zaduženosti na dan 31.12.2019. godine

Vanjski dug BiH na dan 31.12.2019. godine iznosi **8.138,87 mil. KM<sup>2</sup>**, a isti obuhvaća vanjski državni dug<sup>3</sup> u iznosu od 7.670,28 mil. KM koji je alociran na Federaciju Bosne i Hercegovine (u daljnjem tekstu: Federacija BiH), Republiku Srpsku, Brčko distrikt BiH (u daljnjem tekstu: Distrikt) i Institucije Bosne i Hercegovine (u daljnjem tekstu: Institucije BiH), vanjski dug entiteta i Distrikta<sup>4</sup> u iznosu od 444,44 mil. KM, te vanjski dug jedinica lokalne samouprave u iznosu 24,15 mil. KM, a kako je prikazano u Tablici 1.

Tablica 1. Stanje vanjskog duga BiH na dan 31.12.2019. godine

(u mil. KM)

Opis	Ukupno	Od toga:			
		Federacija BiH	Republika Srpska	Distrikt	Institucije BiH <sup>5</sup>
Vanjski državni dug	7.670,28	4.520,57	3.027,05	53,61	69,05
Vanjski dug entiteta i Distrikta	444,44	76,22	368,22	0,00	0,00
Vanjski dug jedinica lokalne samouprave	24,15	0,00	24,15	0,00	0,00
<b>Vanjski dug BiH</b>	<b>8.138,87</b>	<b>4.596,79</b>	<b>3.419,42</b>	<b>53,61</b>	<b>69,05</b>

Na dan 31.12.2019. godine ugovoreno je vanjskih kredita u ukupnom iznosu od 14.774,79 mil. KM<sup>6</sup>, od čega je angažirano 11.938,76 mil. KM, dok je 2.836,03 mil. KM<sup>7</sup> raspoloživo za angažiranje u skladu s realizacijom odobrenih projekata i utvrđenom dinamikom – planom angažiranja ugovorenih kredita, odnosno odobrenih financijskih aranžmana.

Analitički pregled vanjskog duga BiH dan je u Prilogu 1, a pregled neangažiranih kreditnih sredstava po zaključenim kreditnim sporazumima i plaćeni *commitment fee* dan je u Prilogu 2.

U 2019. godini angažirano je 548,72 mil. KM odobrenih kreditnih sredstava. Od ukupnog iznosa povučenih sredstava 34,25% se odnosi na EIB, 17,69% na kredite EBRD-a, na WBIBRD 15,76%, dok ostali kreditori sudjeluju s 32,30% (WBIDA, OPEC, IFAD, CEB, Vlada Japana, KWT, SFD, KfW).

<sup>2</sup> Preliminarni podaci.

<sup>3</sup> Procedure i način zaključivanja međunarodnih sporazuma po osnovi vanjskog državnog duga regulirani su Zakonom o zaduživanju, dugu i jamstvima BiH, Poglavlje III, članak 39. ("Službeni glasnik BiH", br. 52/05, 103/09 i 90/16) i Zakonom o postupku zaključivanja i izvršavanja međunarodnih ugovora ("Službeni glasnik BiH", br. 29/00 i 32/13).

<sup>4</sup> Vanjski dug entiteta i Distrikta reguliran je člankom 49. Zakona o zaduživanju, dugu i jamstvima BiH i zakonima o zaduživanju, dugu i jamstvima entiteta. Obveze nastale po ovom dugu izmiruju se izravno od entiteta i Distrikta. Iako entiteti nisu proveli sve procedure zaduživanja za vanjski dug entiteta definirane člankom 49. Zakona, MFIT predstavlja ove podatke, na temelju dostavljenih izvješća entiteta, a u cilju sveuobuhvatnog izvješćivanja o vanjskoj zaduženosti BiH.

<sup>5</sup> Za Institucije BiH: kredit EBRD - Zračni promet, Izvozni kredit „1“ Vlade Belgije, kredit Europske komisije - Makrofinancijska pomoć II, CEB - Državni zatvor, Saudijski razvojni fond (SFD) - Obnova stambenih jedinica za raseljene u BiH.

<sup>6</sup> Navedeni iznos obuhvaća ugovorene iznose vanjskog državnog duga, uključujući i sve ugovorene tranše po MMF EFF aranžmanu, kao i vanjski dug entiteta i Distrikta i vanjski dug jedinica lokalne samouprave. Krediti koji su otplaćeni nisu uključeni.

<sup>7</sup> Uključene sve ugovorene tranše prema MMF EFF aranžmanu, (cca. 764 mil. KM).



## 1.2. Struktura vanjske zaduženosti po razdoblju nastanka obveze i kreditorima

Udio „starog“ duga u stanju vanjske zaduženosti s 31.12.2019. godine iznosi 11,68% i manji je u odnosu na udio ovog duga u 2018. godini koje je iznosilo 12,90%. „Stari“ dug čine naslijeđeni komercijalni dugovi prema Pariškom klubu kreditora, Londonskom klubu kreditora, te zajmovi WBIBRD-a.

U okviru „novog“ duga, najveću postotnu zastupljenost čine dugovi prema međunarodnim financijskim institucijama (EIB, WBIDA, WBIBRD, EBRD, MMF).

Tablica 2. Stanje vanjskog duga BiH na dan 31.12.2019. godine prema podjeli kreditora na multilateralne i bilateralne, nosiocima obveza i razdoblju nastanka obveze (u mil. KM)

Kreditor	Federacija BiH	Republika Srpska	Distrikt	Institucije BiH	Ukupno vanjski dug	% udjela u ukupnom stanju duga
<b>Bilateralna</b>	<b>1.039,24</b>	<b>593,95</b>	<b>1,29</b>	<b>9,51</b>	<b>1.643,99</b>	<b>20,20%</b>
„Novi dug“	583,87	375,45	1,29	9,51	970,12	11,92%
Banka za rad i gosp. i Austrijska poštanska štedionica (BAWAG)	2,61	0,00	0,00	0,00	2,61	0,03%
Vlada Belgije (BEL)	0,52	1,05	0,00	1,69	3,26	0,04%
ERSTE Banka (EBA)	12,70	1,70	0,00	0,00	14,40	0,18%
Vlada Španjolske (ESP)	99,59	3,53	0,00	0,00	103,12	1,27%
Vlada Japana (JPN)	34,32	165,86	0,00	0,00	200,18	2,46%
Izvozno-uvozna banka Koreje (KEXIM)	41,82	92,74	0,00	0,00	134,56	1,65%
Njemačka razvojna banka (KfW)	139,46	14,76	0,00	0,00	154,22	1,89%
Kuvajtski fond za arapski ekonomski razvoj (KWT)	73,67	0,00	0,00	0,00	73,67	0,91%
Vlada Poljske (POL)	0,00	24,32	0,00	0,00	24,32	0,30%
Republika Portugal (PRT)	62,57	2,78	0,00	0,00	65,35	0,80%
Raiffeisen banka (RBA)	10,23	30,90	0,00	0,00	41,13	0,51%
Saudijski razvojni fond (SFD)	89,38	0,00	0,00	7,82	97,20	1,19%
Republika Srbija (SRB)	0,00	12,55	0,00	0,00	12,55	0,15%
UniCredit Bank Austria (UCBA)	17,00	25,26	1,29	0,00	43,55	0,54%
„Stari dug“	455,37	218,50	0,00	0,00	673,87	8,28%
Londonski klub kreditora	47,45	25,30	0,00	0,00	72,75	0,89%
Pariški klub kreditora	407,92	193,20	0,00	0,00	601,12	7,39%
<b>Multilateralna</b>	<b>3.557,55</b>	<b>2.496,89</b>	<b>52,32</b>	<b>59,54</b>	<b>6.166,30</b>	<b>75,76%</b>
„Novi dug“	3.425,76	2.351,98	52,32	59,54	5.889,60	72,36%
Razvojna banka Vijeća Europe (CEB)	40,71	48,00	0,77	37,49	126,97	1,56%
Europska banka za obnovu i razvoj (EBRD)	411,70	76,70	43,38	4,45	536,23	6,59%
Europska investicijska banka (EIB)	904,87	1.087,16	0,00	0,00	1.992,03	24,47%
Europska komisija (EK)	110,83	55,42	0,00	17,60	183,85	2,26%
Međunarodni fond za razvoj poljoprivrede (IFAD)	51,82	37,33	0,00	0,00	89,15	1,09%
Međunarodni monetarni fond (MMF)	204,37	102,19	0,00	0,00	306,56	3,77%
OPEC-ov Fond za međunarodni razvoj (OFID)	160,07	3,85	0,63	0,00	164,55	2,02%
Svjetska banka - Međunarodna banka za obnovu i razvoj (WBIBRD)	415,16	311,47	0,00	0,00	726,63	8,93%
Svjetska banka - Međunarodna asocijacija za razvoj (WBIDA)	1.126,23	629,86	7,54	0,00	1.763,63	21,67%
„Stari dug“	131,79	144,91	0,00	0,00	276,70	3,40%
Svjetska banka - Međunarodna banka za obnovu i razvoj (WBIBRD)	131,79	144,91	0,00	0,00	276,70	3,40%
<b>Euroobveznica RS</b>	<b>0,00</b>	<b>328,58</b>	<b>0,00</b>	<b>0,00</b>	<b>328,58</b>	<b>4,04%</b>
„Novi dug“	0,00	328,58	0,00	0,00	328,58	4,04%
Euroobveznica RS	0,00	328,58	0,00	0,00	328,58	4,04%
<b>Ukupno:</b>	<b>4.596,79</b>	<b>3.419,42</b>	<b>53,61</b>	<b>69,05</b>	<b>8.138,87</b>	<b>100,00%</b>

### 1.3. Stanje vanjskog duga kroz razdoblje

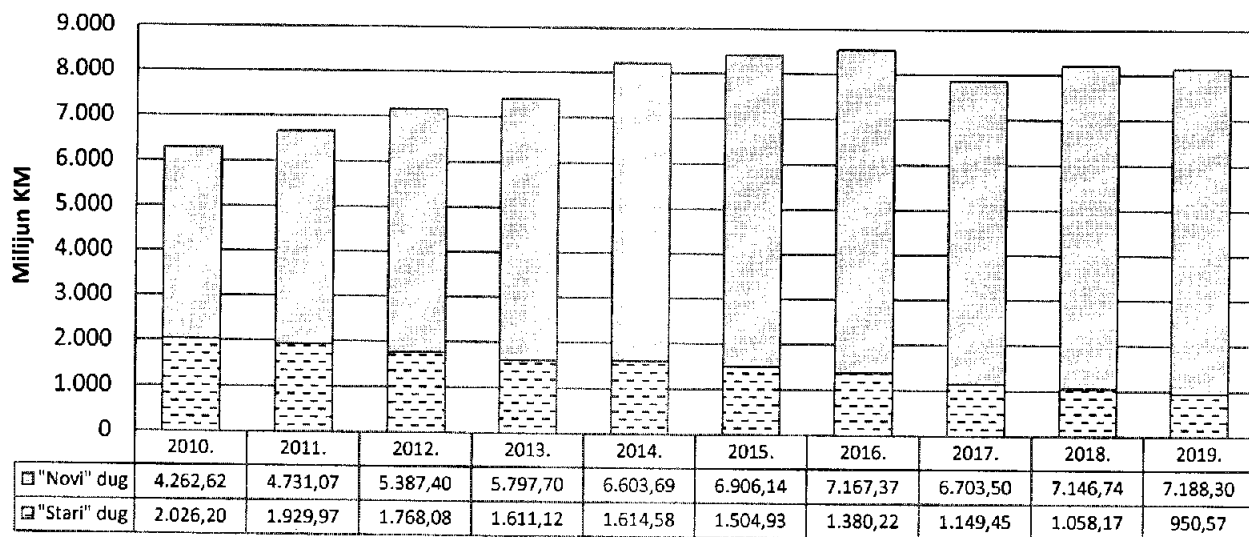
Niže navedena tablica prikazuje kretanje stanja vanjskog duga BiH kroz razdoblje (2010. – 2019. godine), uz iskazane nominalne i postotne veličine povećanja/smanjenja vanjskog duga BiH u odnosu na prethodnu godinu.

Tablica 3. Povećanje/smanjenje vanjskog duga BiH u odnosu na prethodnu godinu

Godina		2010	2011	2012	2013	2014	2015	2016	2017.	2018.	2019.
Vanjski dug BiH	u mil. KM	6.288,82	6.661,04	7.155,48	7.408,82	8.218,27	8.411,07	8.547,59	7.852,95	8.204,91	8.138,87
Povećanje/smanjenje vanjskog duga BiH u odnosu na prethodnu godinu	u mil. KM	1.054,72	372,22	494,44	253,34	809,45	192,8	136,52	-694,64	351,96	-66,04
	u %	20,15%	5,92%	7,42%	3,54%	10,93%	2,35%	1,62%	-8,13%	4,48%	-0,80%

Kretanje vanjskog duga BiH prema razdoblju nastanka obveze prikazano je u sljedećem grafikonu.

Grafikon 1. Vanjska zaduženost BiH kroz razdoblje 2010. – 2019. godine



Stanje vanjske zaduženosti kroz razdoblje (1995. – 2019. godine), alocirane na Federaciju BiH, Republiku Srpsku, Distrikt i Institucije BiH prikazano je u Prilogu 3.

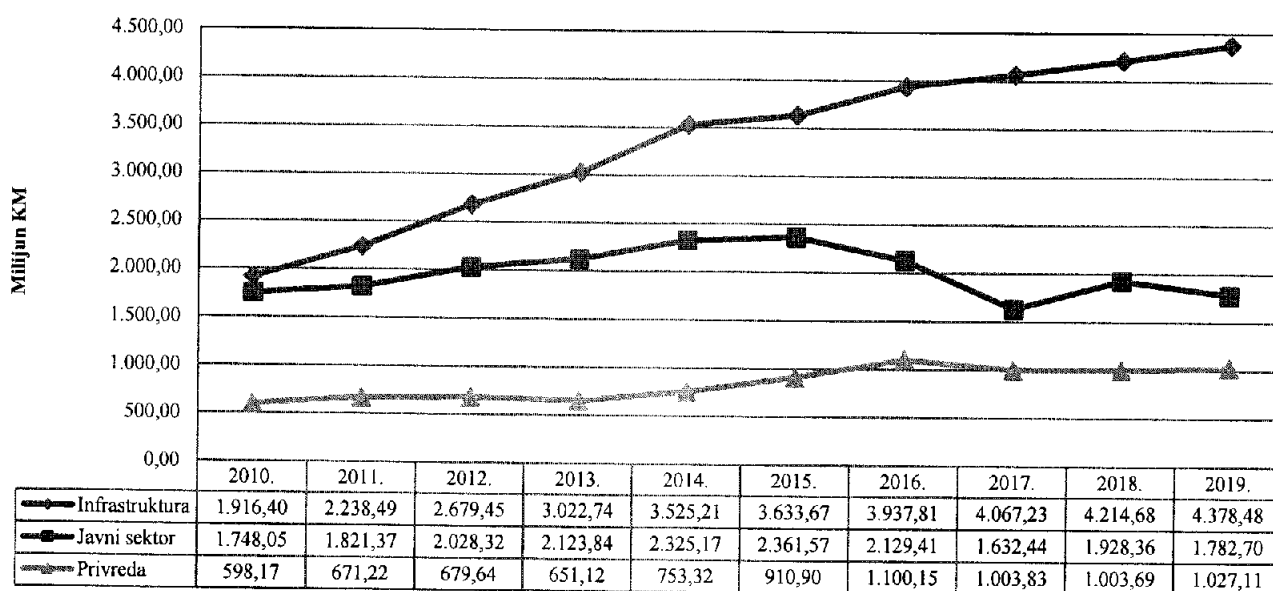
#### 1.4. Vanjska zaduženost (novi krediti) po sektorima/namjeni korištenja kredita

Namjena kredita promatra se kroz zaduživanje u sektore za potporu infrastrukturnim projektima<sup>8</sup>, projektima za potporu javnog sektora<sup>9</sup> i gospodarske djelatnosti<sup>10</sup>.

U ukupnom stanju vanjske zaduženosti na dan 31.12.2019. godine, po osnovi novih kredita, 60,91% odnosi se na kredite usmjerene za realizaciju infrastrukturnih projekata, 24,80% na kredite namijenjene javnom sektoru, dok je 14,29% angažirano za gospodarske djelatnosti.

Od ukupno angažiranih kreditnih sredstava iz vanjskih izvora u 2019. godini, 84,51% odnosi se na infrastrukturne projekte, 11,60% na projekte za gospodarske djelatnosti, dok se 3,89% odnosi na projekte usmjerene na javni sektor.

Grafikon 2. Namjena kredita u odnosu na stanje „novog“ duga kroz razdoblje 2010. – 2019. godine



<sup>8</sup> Infrastruktura obuhvaća kredite za potporu sljedećim projektima: telekomunikacije, projekti za vodu, nabave vlakova i vagona, električna energija, cestovna infrastruktura, sigurnost, željeznice, sanacije cesta, javni radovi, lokalno grijanje, plin, stanovanje, lokalni razvoj, transport, projekti hitne rekonstrukcije, upravljanje čvrstim otpadom itd.

<sup>9</sup> Javni sektor obuhvaća kredite za potporu sljedećim projektima: obrazovanje, žrtve rata, razminiranje, kulturno nasljeđe, zdravstveni sektor, projekti za prilagodavanje socijalnom sektoru, razvoj općina, *stand-by* i EFF aranžman, pomoć izbjeglim i raseljenim osobama, makrofinancijska pomoć, pomoć socijalnom sektoru, krediti za potporu proračunu, euroobveznica RS itd.

<sup>10</sup> Gospodarske djelatnosti obuhvaćaju kredite za potporu sljedećim projektima: lokalne inicijative, demobilizacija, farme, industrija, šumarstvo, izvozna potpora poduzećima, potpora privatizaciji banaka, trgovina i transportne olakšice, projekti za zapošljavanje, lokalne inicijative, tehnička pomoć u privatizaciji, prilagodavanje poslovnog ambijenta, krediti za privatni sektor, razvoj male poljoprivrede, razvoj i zaštita šuma itd.

## 1.5. Servisiranje vanjskog duga

- *Servisirane obveze kroz razdoblje 2010. – 2019. godine*

Pregled plaćenih obveza po osnovi vanjskog državnog duga za razdoblje 2010. – 2019. godine, kao i vanjskog duga entiteta i jedinica lokalne samouprave, sa strukturom plaćanja glavnica i kamata, servisnih i drugih troškova prikazan je u sljedećoj tablici.

Tablica 4. Pregled plaćenih glavnica i kamata kroz razdoblje 2010. – 2019. godine<sup>11</sup> (u mil. KM)

		2010	2011	2012	2013	2014	2015	2016	2017	2018	2019	
Servis vanjskog državnog duga	Glavnica	211,37	235,53	305,38	594,16	659,82	477,99	602,77	864,62	829,97	663,68	
	Kamata, servisni i drugi troškovi	89,51	104,49	107,93	90,69	101,10	103,34	120,36	118,64	125,38	130,01	
	<b>Ukupno</b>	<b>300,88</b>	<b>340,02</b>	<b>413,31</b>	<b>684,85</b>	<b>760,92</b>	<b>581,33</b>	<b>723,13</b>	<b>983,26</b>	<b>955,35</b>	<b>793,69</b>	
Servis vanjskog duga entiteta	Federacija BiH	Glavnica	2,97	3,04	2,79	3,30	2,44	3,76	4,02	3,26	3,89	3,17
		Kamata, servisni i drugi troškovi	2,94	2,87	2,68	2,73	2,48	2,69	2,61	2,42	2,39	2,20
		<b>Ukupno</b>	<b>5,91</b>	<b>5,91</b>	<b>5,47</b>	<b>6,03</b>	<b>4,92</b>	<b>6,45</b>	<b>6,63</b>	<b>5,68</b>	<b>6,28</b>	<b>5,37</b>
	Republika Srpska	Glavnica	0,00	2,90	0,00	2,53	2,81	4,30	4,90	5,67	5,67	5,67
		Kamata, servisni i drugi troškovi	0,25	0,47	0,69	0,76	0,83	0,81	0,74	0,67	8,42	16,13
		<b>Ukupno</b>	<b>0,25</b>	<b>3,37</b>	<b>0,69</b>	<b>3,29</b>	<b>3,64</b>	<b>5,11</b>	<b>5,64</b>	<b>6,34</b>	<b>14,09</b>	<b>21,80</b>
Servis vanjskog duga jedinica lokalne samouprave	Republika Srpska	Glavnica	0,00	0,00	0,00	0,00	0,00	0,00	0,00	0,00	0,00	0,00
		Kamata, servisni i drugi troškovi	0,00	0,00	0,00	0,00	0,00	0,00	0,00	0,00	0,71	0,68
		<b>Ukupno</b>	<b>0,00</b>	<b>0,00</b>	<b>0,00</b>	<b>0,00</b>	<b>0,00</b>	<b>0,00</b>	<b>0,00</b>	<b>0,00</b>	<b>0,71</b>	<b>0,68</b>
<b>Ukupno</b>	<b>307,04</b>	<b>349,30</b>	<b>419,47</b>	<b>694,17</b>	<b>769,48</b>	<b>592,89</b>	<b>735,40</b>	<b>995,28</b>	<b>976,43</b>	<b>821,54</b>		

- *Servisiranje vanjskog državnog duga tijekom 2019. godine*


U razdoblju 1.1. – 31.12.2019. godine dospjele obveze po vanjskom državnom dugu servisirane su redovito, u ukupnom iznosu od 793,69 mil. KM<sup>12</sup>, od čega se na otplatu glavnice odnosi 663,68 mil. KM ili 83,62%, na otplatu kamate, servisnih i drugih troškova 130,01 mil. KM ili 16,38%.

<sup>11</sup> Navedeni pregled odnosi se na servis vanjskog državnog duga, kao i servis vanjskog duga entiteta i vanjskog duga jedinica lokalne samouprave u čijim ingerencijama je servisiranje istih.

<sup>12</sup> Ne sadrži servisirane obveze po kreditima zaključenim izravno od entiteta i jedinica lokalne samouprave, koji iste samostalno servisiraju (FBiH 5,37 mil. KM, RS 21,80 mil. KM i jedinice lokalne samouprave 0,68 mil. KM).

Na multilateralne kreditore odnosi se 77,36% od ukupno servisiranih obveza po vanjskom državnom dugu, dok se na bilateralne kreditore odnosi 22,64%. Struktura servisiranih obveza po vanjskom državnom dugu prema kreditorima prikazana je u sljedećem grafikonu.

Grafikon 3. Udio kreditora u servisu vanjskog državnog duga



\*Ostali kreditori: OFID, KEXIM, UniCredit Bank Austria, Raiffeisen bank, CEB, IFAD, Vlada Japana, BAWAG, Erste bank, SFD, Vlada Belgije i KWT.

U ukupno servisiranom iznosu obveza, Federacija BiH sudjelovala je sa 506,40 mil. KM (63,80%), Republika Srpska 271,05 mil. KM (34,15%), Distrikt 8,50 mil. KM (1,07%), te Institucije BiH 7,74 mil. KM (0,98%).

Detaljan pregled servisiranja vanjskog državnog duga po kreditorima i nosiocima obveza za razdoblje 1.1. – 31.12.2019. godine dan je u Prilogu 4.

### 1.6. Kreditni uvjeti, kamatna i valutna struktura vanjskog duga BiH

Pregled kreditnih uvjeta vanjskog zaduženja Bosne i Hercegovine po osnovi „starog” i „novog” duga, vrsti kamate, te njihovog udjela u ukupnom vanjskom zaduženju, dan je u Tablici 5.

Tablica 5. Struktura kamatnih stopa vanjskog duga BiH

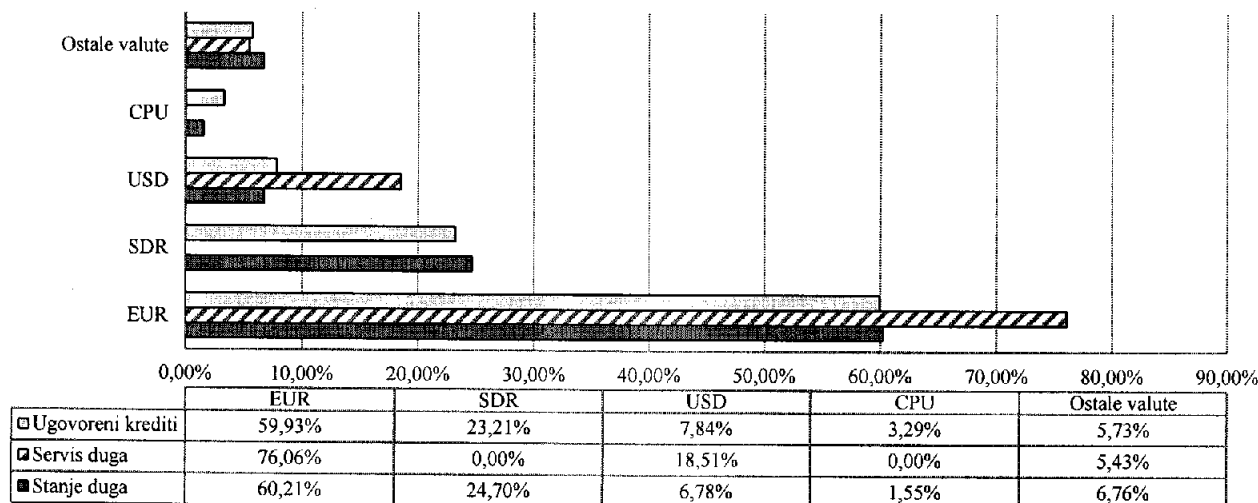
	Opis	Ukupno	U otplati	U graceu	S fiksnom kamatnom stopom	S varijabilnom kamatnom stopom
Stanje vanjskog duga	Iznosi u mil. KM	8.138,87	4.973,86	3.165,01	5.534,93	2.603,94
	% udio	100,00%	61,11%	38,89%	68,01%	31,99%
	Prosječna kamatna stopa	<b>1,66%</b>			<b>2,01%</b>	<b>0,93%</b>
Stanje „starog” vanjskog duga	Iznosi u mil. KM	950,57	950,57	0,00	565,07	385,50
	% udio	100,00%	100,00%	0,00%	59,45%	40,55%
	Prosječna kamatna stopa	<b>1,66%</b>			<b>1,83%</b>	<b>1,41%</b>
Stanje „novog” vanjskog duga	Iznosi u mil. KM	7.188,30	4.023,29	3.165,01	4.969,86	2.218,44
	% udio	100,00%	55,97%	44,03%	69,14%	30,86%
	Prosječna kamatna stopa	<b>1,66%</b>			<b>2,03%</b>	<b>0,84%</b>

U valutnoj strukturi vanjskog duga značajan udio imaju valute EUR, SDR<sup>13</sup> i USD, kako u valutnoj strukturi ugovorenog vanjskog duga, tako i u valutnoj strukturi stanja vanjskog duga. Od ukupno ugovorenih kredita 90,98% se odnosi na navedene valute, dok su u stanju duga zastupljene s 91,69%.

Kada je u pitanju valutna struktura izvršenog servisa vanjskog duga BiH u promatranom razdoblju, 76,06% dospjelih obveza je isplaćeno u valuti EUR, 18,51% u valuti USD, dok je 5,43% realizirano u drugim valutama (po kreditima iz bilateralnih sporazuma ili prema nekim od zemalja Pariškog kluba kreditora). Od ukupnog iznosa obveza isplaćenih u valuti EUR, 20,35% odnosi se na isplate obveza prema MMF-u s obzirom na to da su obveze obračunate u valuti SDR isplaćene u valuti EUR.

<sup>13</sup> SDR (Special Drawing Right) - Posebna prava vučenja, obračunska jedinica koju koristi MMF, Svjetska banka i nekoliko drugih međunarodnih financijskih institucija. Sastoji se od košare valuta koju čine (USD 41,73%, EUR 30,93%, CNY 10,92, JPY 8,33% i GBP 8,09%).

Grafikon 4. Valutna struktura vanjskih kredita<sup>14</sup>



\*CPU- Ugovorena obračunska valuta Svjetske banke za obveze po Konsolidiranom zajmu - IBRD br. 40390, koje su u 2019. godini servisirane u JPY i EUR obuhvaćene su u valutnoj strukturi izvršenog servisa duga u EUR i JPY (ostale valute).

### 1.7. Pokazatelji izloženosti vanjskog duga rizicima

Pored visine duga, struktura duga predstavlja jedan od razloga nastanka financijskih kriza i nestabilnosti zbog čega je potrebno portfelj vanjskog duga promatrati i kroz njegovu izloženost rizicima. Stoga se može reći da je, između ostalog, svrha analize strukture vanjskog duga BiH identifikacija izloženosti postojećeg portfelja vanjskog duga valutnom riziku, riziku kamatne stope i riziku refinanciranja. Parametri koji pokazuju izloženost vanjskog duga BiH navedenim rizicima prikazani su u sljedećoj tablici.

Tablica 6. Indikatori rizika vanjskog duga BiH u 2018. i 2019. godini

Indikatori rizika		2018.	2019.
Rizik kamatne stope	Udio fiksne kamatne stope (%)	59,65	68,01
	Udio varijabilne kamatne stope (%)	40,35	31,99
	Dug koji se refiksira u roku od godinu dana (% ukupnog)	43,98	36,34
	Prosječno vrijeme refiksiranja (godine)	4,43	5,11
Rizik refinanciranja	Prosječno vrijeme dospelja (godine)	7,29	7,16
	Dug koji dospelja u roku od godinu dana (% ukupnog)	8,01	7,52
	Prosječno vrijeme grace razdoblja (godine)	6,62	6,61
Valutni rizik	Udio neEUR valuta u ukupnom stanju vanjskog duga (%)	41,41	39,79

<sup>14</sup> Pregled valutne strukture uključuje i podatke o vanjskom dugu entiteta i Distrikta i vanjskom dugu jedinica lokalne samouprave, a u čijim ingerencijama je servisiranje istih. Ostale valute čine: JPY, KRW, CHF, KWD, SAR, CAD, SEK, DKK, GBP.

Rizik refinanciranja prikazuje ročnu strukturu duga i postotak duga koji dospijeva na naplatu u kratkom roku, rizik kamatne stope izloženost duga promjenama kamatnih stopa, a valutni rizik stupanj izloženosti strukture ukupnog duga promjenama valutnih tečajeva onih valuta koje se nalaze u portfelju duga.

Za refiksiranje vanjskog duga prosječno je potrebno 5,11 godina. Udio vanjskog duga koji se refiksira u roku od godinu dana je 36,34% ukupnog portfelja vanjskog duga, a što je rezultat činjenice da je 31,99% portfelja vanjskog duga ugovoreno s varijabilnom kamatnom stopom. Iako je došlo do smanjenja izloženosti riziku kamatne stope u 2019. godini, odnosno indikatori koji se odnose na rizik kamatne stope su poboljšani i dalje ostaje izloženost vanjskog duga **riziku kamatne stope**. U cilju daljnjeg smanjenja izloženosti ovom riziku poželjno je zaduživanje po fiksnoj kamatnoj stopi, pritom vodeći računa o odnosu troška i rizika, s obzirom na to da je trenutno trošak varijabilne kamatne stope znatno niži od troška fiksne kamatne stope.

Indikatori **rizika refinanciranja** u 2019. godini manji su u odnosu na prethodnu godinu. Prosječno vrijeme dospijeća u 2019. godini iznosi 7,16 godina, a indikator koji se odnosi na udio duga koji dospijeva na naplatu u sljedećoj godini iznosi 7,52%, dok prosječno *grace* razdoblje kredita sa stanjem zaduženosti na dan 31.12.2019. godine iznosi 6,61 godinu i ostalo je na približno istoj razini iz 2018. godine.

Uzimajući u obzir aranžman valutnog odbora kojeg provodi Centralna banka BiH, odnosno povezanost valute KM s valutom EUR, 39,79% vanjskog duga podložno je promjenama valutnih tečajeva, odnosno izloženo **valutnom riziku**. U 2019. godini udio neEUR valuta u ukupnom stanju vanjskog duga u odnosu na 2018. godinu je smanjen, odnosno smanjena je izloženost valutnom riziku. Daljnje smanjenje valutnog rizika moguće je kroz povećanje vanjskog zaduživanja u valuti EUR u odnosu na ostale strane valute.

### ***1.8. Pregled projekata u postupku zaključivanja***

***Projekti u postupku zaključivanja***<sup>15</sup> obuhvaćaju projekte koji su u postupku inicijative za pregovore, pregovaranja s kreditorima, postupku odobravanja od kreditora, te projekte koji su zaključeni i nalaze se u postupku ratifikacije. Ovim su obuhvaćeni projekti iz oblasti cestovne, željezničke, vodovodne i komunalne infrastrukture, energetike, zdravstva, poljoprivrede, bankarstva, obrazovanja itd. (Prilog 5).

<sup>15</sup> Izvor: Ministarstvo financija i trezora BiH, Sektor za odnose s finansijskim institucijama



Ukupna vrijednost projekata planiranih za kreditno financiranje iz vanjskih izvora na dan 31.12.2019. godine iznosi 1.953,66 mil. KM, od čega se na Federaciju BiH odnosi 63,57%, na Republiku Srpsku 35,78%, te na Distrikt 0,65%. Navedeni se projekti planiraju financirati uglavnom iz multilateralnih izvora odnosno 94,89%, od čega najveći udio imaju EBRD, Svjetska banka i EIB, dok se 5,11% planira financirati iz bilateralnih izvora.

Od ukupne vrijednosti projekata planiranih za kreditno financiranje iz vanjskih izvora, na infrastrukturne projekte se odnosi 91,24%, na projekte za javni sektor 7,58%, te na projekte za gospodarske djelatnosti 1,18%. U valutnoj strukturi vanjskih kredita koji se planiraju koristiti za financiranje projekata koji su u postupku zaključivanja prevladava valuta EUR s 93,10%.

### 1.9. Projekcija stanja i obveza vanjskog duga za razdoblje 2020. – 2022. godine

Projekcije stanja i servisa vanjskog duga za razdoblje 2020. – 2022. godine urađene su na dva načina, i to:

- Projekcije stanja i obveza vanjskog duga po osnovi postojećih kredita<sup>16</sup>, koje uključuju vanjske kredite koji se vode u bazi podataka za javni dug, tj. postojeća kreditna zaduženja – Scenarij 1 (Tablica 7-a.),
- Projekcije stanja i obveza vanjskog duga po osnovi postojećih kredita i kredita u postupku zaključivanja<sup>17</sup>, koje uključuju vanjske kredite koji se vode u bazi podataka za javni dug, odnosno postojeća kreditna zaduženja, te kredite u postupku zaključivanja – Scenarij 2 (Tablica 7-b.).

Tablica 7-a. Projekcija stanja i obveza vanjskog duga BiH po osnovi postojećih kredita (u mil. KM)

Opis	2020.	2021.	2022.
<b>Stanje duga po godinama</b>	<b>8.334,15</b>	<b>8.041,98</b>	<b>7.638,86</b>
Obveze po osnovi glavnice	645,86	656,52	638,27
Obveze po osnovi kamate	149,81	136,47	122,73
<b>Ukupno obveze po godinama</b>	<b>795,67</b>	<b>792,99</b>	<b>761,00</b>

Tablica 7-b. Projekcija stanja i obveza vanjskog duga BiH po osnovi postojećih kredita i kredita u postupku zaključivanja (u mil. KM)

Opis	2020.	2021.	2022.
<b>Stanje duga po godinama</b>	<b>8.539,36</b>	<b>8.719,00</b>	<b>8.940,21</b>
Obveze po osnovi glavnice	645,86	657,33	675,45
Obveze po osnovi kamate	162,36	149,32	140,86
<b>Ukupno obveze po godinama</b>	<b>808,22</b>	<b>806,65</b>	<b>816,31</b>

<sup>16</sup> Projekcija ne uključuje korektivni faktor 5%.

<sup>17</sup> Projekcija ne uključuje korektivni faktor 5%.

- *Projekcije servisiranja vanjskog državnog duga u odnosu na neto prihode od neizravnih poreza na JR UNO:*

Udio projiciranih obveza po osnovi vanjskog državnog duga u odnosu na projicirana kretanja neto prihoda na JR Uprave za neizravno oporezivanje, iz kojih se servisiraju inoobveze, daje se kroz sljedeći tablični pregled:

*Tablica 7-c. Projekcija obveza po osnovi servisiranja vanjskog državnog duga/projekcija neto prihoda na JR UNO*

Opis	2020.	2021.	2022.
Neto prihodi od ind. poreza na JR UNO (u mil. KM) <sup>18</sup>	<b>6.290,10</b>	<b>6.499,20</b>	<b>6.737,10</b>
Servisiranje vanjskog državnog duga BiH (Scenarij 1) <sup>19</sup> / Neto prihodi od neizravnih poreza na JR UNO (u %)	12,23%	11,72%	10,84%
Servisiranje vanjskog državnog duga BiH (Scenarij 2) <sup>20</sup> / Neto prihodi od neizravnih poreza na JR UNO (u %)	12,43%	11,93%	11,66%

### *1.10. Zaduzenost nevladinog sektora*

Informacija o stanju javne zaduzenosti Bosne i Hercegovine ima za predmet javnu zaduzenost, te podaci o zaduzenosti nevladinog sektora nisu uključeni u ukupan iznos stanja vanjskog duga, ali se zbog obuhvatnosti i transparentnosti raspoloživih podataka ukupne zaduzenosti Bosne i Hercegovine navode kao poseban dio Informacije.

Stanje nevladinog vanjskog duga na dan 30.9.2019. godine iznosi 8.423,38 mil. KM<sup>21</sup>. Po evidenciji koju Centralna banka BiH dostavlja Ministarstvu financija i trezora, podaci o stanju zaduzenosti nevladinog sektora su izraženi u valuti KM po NACE klasifikaciji djelatnosti dužnika.

U Prilogu 6 naveden je kvartalni analitički prikaz stanja nevladinog vanjskog duga, za razdoblje 31.12.2018. – 30.9.2019. godine.

<sup>18</sup> Izvor: Uprava za neizravno oporezivanje – Odjel za makroekonomsku analizu, Revidirane projekcije prihoda od neizravnih poreza za razdoblje 2019. – 2022. – OMA bilten 172/173, stu./pro. 2019. godine

<sup>19</sup> Ne uključuje obveze po osnovi servisa vanjskog duga entiteta i vanjskog duga jedinica lokalne samouprave.

<sup>20</sup> Ne uključuje obveze po osnovi servisa vanjskog duga entiteta i vanjskog duga jedinica lokalne samouprave.

<sup>21</sup> Izvor: Centralna banka BiH (na temelju Upute o prikupljanju podataka i vodenju evidencije nevladinog vanjskog duga, Centralna banka BiH dostavlja Ministarstvu financija i trezora BiH podatke o nevladinom vanjskom dugu).

## 2. UNUTARNJA ZADUŽENOST BOSNE I HERCEGOVINE

### 2.1. Stanje unutarnjeg duga

Prema podacima kojima raspolaže Ministarstvo financija i trezora BiH, a koji su prikazani u Tablici 8, unutarnja zaduženost BiH na dan 31.12.2019. godine iznosi **3.061,46 mil. KM<sup>22</sup>**.

Tablica 8. Stanje unutarnje zaduženosti Bosne i Hercegovine na dan 31.12.2019. godine (u mil. KM)

Vrsta obveza	Nositelj obveza			Ukupno
<b>Bosna i Hercegovina</b>				
<b>Izravni i neizravni unutarnji državni dug</b>				<b>0,00</b>
				<b>0,00</b>
	<b>Federacija BiH</b>	<b>Republika Srpska</b>	<b>Distrikt</b>	
Stara devizna štednja	4,21	51,48	0,00	55,69
Ratna potraživanja	149,92	282,58	0,00	432,50
Opće obveze <sup>23</sup>	12,08	2,25	0,00	14,33
Dugoročne obveznice	540,00	867,76	0,00	1.407,76
Dug po trezorskim zapisima	20,00	0,00	0,00	20,00
Obveze po kreditima	0,00	244,82	2,39	247,21
Refund. poreza općina. i fond. po osnovi izmirenja poreza putem obveznica	0,00	2,52	0,00	2,52
Aktivirana jamstva	0,00	2,62	0,00	2,62
<b>Ukupno dug vlada entiteta/Distrikta:</b>	<b>726,21</b>	<b>1.454,03</b>	<b>2,39</b>	<b>2.182,63</b>
<b>Dug županija</b>				
	<b>Federacija BiH</b>	<b>Republika Srpska</b>	<b>Distrikt</b>	
Obveze po kreditima	172,70	0,00	0,00	172,70
Dugoročne obveznice	27,05	0,00	0,00	27,05
<b>Ukupno dug županija</b>	<b>199,75</b>	<b>0,00</b>	<b>0,00</b>	<b>199,75</b>
<b>Dug gradova</b>				
	<b>Federacija BiH</b>	<b>Republika Srpska</b>	<b>Distrikt</b>	
Obveze po kreditima	25,59	179,04	0,00	204,63
Dugoročne obveznice	0,00	5,63	0,00	5,63
<b>Ukupno dug gradova</b>	<b>25,59</b>	<b>184,67</b>	<b>0,00</b>	<b>210,26</b>
<b>Dug općina</b>				
	<b>Federacija BiH</b>	<b>Republika Srpska</b>	<b>Distrikt</b>	
Obveze po kreditima	48,56	83,14	0,00	131,70
Dugoročne obveznice	0,00	41,18	0,00	41,18
<b>Ukupno dug općina</b>	<b>48,56</b>	<b>124,32</b>	<b>0,00</b>	<b>172,88</b>
<b>Dug fondova</b>				
	<b>Federacija BiH</b>	<b>Republika Srpska</b>	<b>Distrikt</b>	
<b>Dug fondova socijalne sigurnosti</b>	<b>0,00</b>	<b>202,98</b>	<b>0,00</b>	<b>202,98</b>
<b>Dug javnih poduzeća</b>				
	<b>Federacija BiH</b>	<b>Republika Srpska</b>	<b>Distrikt</b>	
<b>Unutarnji dug javnih poduzeća</b>	<b>92,96</b>	<b>0,00</b>	<b>0,00</b>	<b>92,96</b>
<b>UNUTARNJA ZADUŽENOST</b>	<b>1.093,07</b>	<b>1.966,00</b>	<b>2,39</b>	<b>3.061,46</b>

<sup>22</sup> Izvor podataka: Federalno ministarstvo financija, Ministarstvo financija Republike Srpske, Direkcija za financije Brčko distrikta BiH. (Preliminarni podaci)

U ukupnom iznosu unutarnje zaduženosti na dan 31.12.2019. godine, Federacija BiH sudjeluje s 35,70%, Republika Srpska 64,22%, te Distrikt s 0,08%.

### ***2.1.1. Izravni i neizravni unutarnji državni dug***

Na dan 31.12.2019. godine nije bilo izravnog ni neizravnog unutarnjeg duga po kojem je država nositelj obveza.

### ***2.1.2. Unutarnji dug vlada entiteta i Distrikta***

Struktura unutarnjeg duga vlada entiteta i Distrikta obuhvaća:

- obveze po osnovi stare devizne štednje, ratnih potraživanja, općih obveza
- obveze po osnovi izdanih vrijednosnih papira (dugoročnih i kratkoročnih)
- obveze po osnovi kreditnih zaduženja u zemlji
- obveze po osnovi refundacije poreza, aktiviranih jamstava.

#### ***2.1.2.1. Stara devizna štednja***

Od početka verifikacije do 31.12.2019. godine verificirano je 1.722,96 mil. KM obveza po osnovi računa stare devizne štednje, što predstavlja oko 90,68% procijenjenih obveza po ovoj osnovi. Do 31.12.2019. godine entiteti i Distrikt su gotovinski isplatili 197,14 mil. KM, a emitirali su obveznice po osnovi računa stare devizne štednje u iznosu od 1.525,82 mil. KM. Na taj iznos su obračunate i kamate u iznosu 106,28 mil. KM. Do 31.12.2019. godine otplaćeno je 1.474,16 mil. KM obveza po osnovi glavnice i 103,71 mil. KM obveza po osnovi kamate.

#### ***2.1.2.2. Obveze po osnovi ratnih potraživanja***

Po ovoj osnovi Federacija BiH emitirala je četiri emisije obveznica u iznosu 195,42 mil. KM s rokom dospjeća 14 godina, *grace* razdobljem od 9 godina uz kamatnu stopu 2,50%, u iznosu 57,96 mil. KM kamate.

Republika Srpska je emitirala trinaest emisija obveznica u iznosu 437,16 mil. KM, s rokom dospjeća 13 do 15 godina, *grace* razdobljem od 3 do 5 godina i uz kamatnu stopu 1,50% u iznosu 59,98 mil. KM.

### **2.1.2.3. Opće obveze**

Opće obveze Federacije BiH na dan 31.12.2019. godine iznose 12,08 mil. KM, a odnose se na neisplaćene naknade dobavljačima bivšeg Federalnog ministarstva obrane u iznosu 7,25 mil. KM i neisplaćene plaće i naknade zaposlenicima bivšeg Federalnog ministarstva obrane i Vojske Federacije BiH u iznosu 4,83 mil. KM.

Na dan 31.12.2019. godine opće obveze Republike Srpske iznose 2,25 mil. KM, a čine ih: obveze prema dobavljačima 0,85 mil. KM, obveze po izvršnim sudskim odlukama 1,40 mil. KM.

### **2.1.2.4. Dugoročno zaduženje emisijom obveznica**

Na temelju Zakona o dugu, zaduživanju i jamstvima u Federaciji Bosne i Hercegovine<sup>24</sup>, kao i Odluke o uvjetima i procedurama emisije obveznica Federacije BiH<sup>25</sup>, a u cilju prikupljanja sredstava za financiranje izdataka utvrđenih proračunom Federacije BiH, Vlada Federacije BiH je u tijeku 2019. godine donijela šest odluka o zaduživanju Federacije BiH putem emisije obveznica, u nominalnom iznosu 200,00 mil. KM s rokom dospeljeća od 3 do 10 godina i kamatnom stopom od 0,05% do 0,80%. Stanje duga po ovoj osnovi iznosi 540,00 mil. KM.

Na temelju Zakona o zaduživanju, dugu i jamstvima Republike Srpske<sup>26</sup> i Odluke o dugoročnom zaduživanju Republike Srpske za 2019 godinu<sup>27</sup>, a u svrhu osiguranja sredstava za namjene propisane člankom 14. Zakona o zaduživanju, dugu i jamstvima Republike Srpske, Vlada Republike Srpske u tijeku 2019. godine emitirala je osam emisija dugoročnih obveznica u nominalnom iznosu 271,80 mil. KM, s rokom dospeljeća od 5 do 10 godina i kamatnom stopom od 2,30% do 4,00%. Stanje duga po osnovi emitiranih dugoročnih obveznica na dan 31.12.2019. godine iznosi 867,76 mil. KM.

U Prilogu 7 dan je pregled stanja duga po osnovi emitiranih obveznica Vlade Federacije BiH i Vlade Republike Srpske.

### **2.1.2.5. Trezorski zapisi entiteta**

U tijeku 2019. godine, a na temelju Zakona o dugu, zaduživanju i jamstvima u Federaciji BiH, Vlada

<sup>24</sup> Zakon o dugu, zaduživanju i jamstvima u Federaciji Bosne i Hercegovine ("Službene novine Federacije BiH", br. 86/07, 24/09, 44/10 i 30/16).

<sup>25</sup> Odluka o uvjetima i procedurama emisije obveznica Federacije Bosne i Hercegovine („Službene novine Federacije BiH“, broj: 31/12).

<sup>26</sup> Zakon o zaduživanju, dugu i jamstvima Republike Srpske („Službeni glasnik Republike Srpske“, br. 71/12, 52/14 i 114/17)

<sup>27</sup> Odluka o dugoročnom zaduživanju Republike Srpske za 2019. godinu ("Službeni glasnik Republike Srpske", broj: 112/18)

Federacije BiH donijela je jednu odluku o zaduživanju Federacije BiH putem emisije trezorskih zapisa u nominalnom iznosu od 20,00 mil. KM<sup>28</sup>, s rokom dospeljeća 9 mjeseci uz kamatnu stopu od -0,1950%.

Sredstva prikupljena emisijom trezorskih zapisa služe za financiranje izdataka utvrđenih Proračunom Federacije BiH za 2019. godinu. Stanje duga na dan 31.12.2019. godine po ovoj osnovi iznosi 20,00 mil. KM.

Na temelju Zakona o zaduživanju, dugu i jamstvima Republike Srpske, kao i Uredbe o uvjetima, postupku emisije i elementima primarnog tržišta trezorskih zapisa, Odluke o kratkoročnom zaduživanju Republike Srpske emisijom trezorskih zapisa, a u cilju osiguranja sredstava za namjene propisane člankom 13. Zakona o zaduživanju, dugu i jamstvima Republike Srpske, ministar financija Republike Srpske je u 2019. godini donio dva rješenja o emisiji trezorskih zapisa Republike Srpske, u iznosu od 40,00 mil. KM<sup>29</sup>, uz kamatnu stopu od 0,00% do 0,0993% i rokom dospeljeća 6 mjeseci.

Na dan 31.12.2019. godine nema duga Vlade Republike Srpske po ovoj osnovi.

Pregled emitiranih trezorskih zapisa Vlade Federacije BiH i Vlade Republike Srpske u 2019. godini prikazan je u Prilogu 8.

#### **2.1.2.6. Obveze po kreditima**

U promatranom razdoblju Vlade Federacije BiH i Distrikta nisu se zaduživale po osnovi dugoročnih kredita, dok se Vlada Republike Srpske kreditno zadužila za 90,00 mil. KM, rok otplate 8 godina, *grace* razdoblje 1 godina, uz kamatnu stopu 2,22%.

Kreditno zaduženje Vlade Republike Srpske kod banaka u BiH na dan 31.12.2019. godine iznosi 244,82 mil. KM, od čega su izravne obveze Vlade Republike Srpske po kreditima 183,13 mil. KM, 13,18 mil. KM na preuzete obveze MIO RS, koji je 1.1.2016. godine ušao u trezorski sustav poslovanja, 5,65 mil. KM obveze UKC i 42,86 mil. KM obveze FZO.

Pregled kreditnog zaduženja Vlade Republike Srpske na dan 31.12.2019. godine dan je u Prilogu 9.

<sup>28</sup> Izvor podataka: Sarajevska burza ([www.sase.ba](http://www.sase.ba))

<sup>29</sup> Izvor podataka: Banjalučka burza ([www.biberza.com](http://www.biberza.com))

Kreditno zaduženje Distrikta po komercijalnom kreditu kod Hypo Alpe Adria Bank a.d. Banja Luka, na dan 31.12.2019. godine iznosi 2,39 mil. KM, a odnosi se na Ugovor o projektiranju i izgradnji sustava za prečišćavanje vode rijeke Save u vodu za piće. Rok otplate kredita je 15 godina, uz kamatnu stopu 6m EURIBOR i kamatnu maržu od 2,6% godišnje.

#### ***2.1.2.7. Refundacija poreza općinama i fondovima po osnovi izmirenja poreza putem obveznica Republike Srpske***

Vlada Republike Srpske je donijela Uredbu o izmirenju poreznih obveza putem obveznica Republike Srpske, kojom se uređuju uvjeti i postupak za izmirenje dospjelih poreznih obveza, nastalih do 31.12.2007. godine, a odnose se na porezne obveze čija je naplata u nadležnosti Republike Srpske.<sup>30</sup> Stanje duga po toj osnovi na dan 31.12.2019. godine iznosi 2,52 mil. KM.

#### ***2.1.2.8. Obveze po osnovi aktiviranih jamstava***

Na temelju izdanog jamstva, Republika Srpska je preuzela obvezu vraćanja kredita za „Nikola Tesla“ d.o.o. u iznosu od 5 mil. KM uz rok otplate 10 godina, *grace* razdoblje 1 godina i uz kamatnu stopu 4,60%. Stanje duga po ovoj osnovi iznosi 2,62 mil. KM.

#### ***2.1.3. Unutarnji dug općina, gradova i županija***

Unutarnji dug općina, gradova i županija se odnosi na dug nastao po osnovi zaduženja kod komercijalnih banaka u zemlji i po osnovi emisije obveznica.

Prema podacima kojima raspolaže Ministarstvo financija i trezora<sup>31</sup>, stanje duga na dan 31.12.2019. godine po ovoj osnovi iznosi 582,89 mil. KM od čega dug po osnovi izdanih obveznica iznosi 73,86 mil. KM, a dug po osnovi kreditnih zaduženja 509,03 mil. KM, što je prikazano u Prilogu 10.

<sup>30</sup> Porezne obveze se izmiruju obveznicama po nominalnoj vrijednosti u tijeku *grace* razdoblja, prije dospijeca glavnice, a nakon isteka *grace* razdoblja porezne obveze se mogu izmiriti obveznicama samo u iznosima koji odgovaraju iznosu neotplaćenog glavnog duga po obveznicama. Uredba se odnosi na obveznice Republike Srpske emitirane za izmirenje obveza po unutarnjem dugu, odnosno općih obveza i obveza po osnovi materijalne i nematerijalne štete nastale u razdoblju ratnih djelovanja.

<sup>31</sup> Odredbama Zakona o zaduživanju, dugu i jamstvima BiH, kao i podzakonskim aktima regulirano je da, na temelju informacija, odnosno dokumentacije koju dostavljaju entiteti i Distrikt, Ministarstvo financija i trezora BiH vodi evidencije u vezi s cjelokupnim dugom i jamstvima entiteta, uključujući i dug i jamstva županija, gradova i općina, te dug i jamstva Distrikta.

#### 2.1.4. Dug fondova socijalne sigurnosti

Narodna skupština Republike Srpske donijela je Odluku o neizravnom zaduženju Republike Srpske za račun fondova socijalne sigurnosti i javne zdravstvene ustanove<sup>32</sup> i to za: Fond zdravstvenog osiguranja, Javni fond za dječju zaštitu i Sveučilišni klinički centar Banja Luka.

Stanje duga fondova po ovoj osnovi na dan 31.12.2019. godine iznosi 202,98 mil. KM i to: izravni dug 199,35 mil. KM i neizravni dug 3,63 mil. KM.

#### 2.1.5. Dug javnih poduzeća

Unutarnji dug javnih poduzeća u većinskom vlasništvu Vlade Federacije BiH na dan 31.12.2019. godine iznosi 92,96 mil. KM, a odnosi se na kredite uzete od banaka u BiH u iznosu 43,96 mil. KM (JP Željeznice FBiH u iznosu 8,13 mil. KM i JP Autoceste FBiH u iznosu 35,83 mil. KM) i izdane obveznice u iznosu 49,00 mil. KM (JP Autoceste FBiH).

#### 2.2. Stanje unutarnjeg duga kroz razdoblje

Unutarnja zaduženost na dan 31.12.2019. godine je za 5,50% veća u odnosu na 2018. godinu, dok je u 2018. godini bila manja za 8,01% u odnosu na 2017. godinu. Prema projekcijama entitetskih ministarstava financija i Direkcije za financije Brčko distrikta<sup>33</sup> unutarnji dug bi trebao imati tendenciju smanjenja u iduće tri godine, što je prikazano u sljedećoj tablici.

Tablica 9. Stanje unutarnjeg duga i projekcije stanja u razdoblju 2010 – 2022. godine

Godina	Federacija BiH	Republika Srpska	Distrikt	Ukupno
2010.	1.584,98	1.568,24	48,82	3.202,04
2011.	1.568,33	1.696,61	49,53	3.314,47
2012.	1.560,42	1.731,94	40,03	3.332,39
2013.	957,62	2.029,31	31,57	3.018,50
2014.	1.109,05	2.168,04	20,95	3.298,04
2015.	1.263,55	2.265,03	9,45	3.538,03
2016.	1.273,87	2.272,64	4,11	3.550,62
2017.	1.148,50	2.002,53	3,56	3.154,59
2018.	1.083,39	1.815,36	2,98	2.901,73
2019.	<b>1.093,07</b>	<b>1.966,00</b>	<b>2,39</b>	<b>3.061,46</b>
2020.	990,70	2.014,30	1,90	3.006,90
2021.	921,60	2.109,50	1,20	3.032,30
2022.	845,80	2.087,20	0,50	2.933,50

<sup>32</sup> Odluka Narodne skupštine Republike Srpske („Službeni glasnik Republike Srpske“, broj: 99/11).

<sup>33</sup> Izvor: ERP BiH 2020-2022. godinu (siječanj 2020. godine)



### 3. JAMSTVA PO OSNOVI VANJSKE I UNUTARNJE ZADUŽENOSTI BOSNE I HERCEGOVINE

#### 3.1. Vanjska državna jamstva

Imajući u vidu da izdana jamstva države ne predstavljaju dug Bosne i Hercegovine, kao ni entiteta, već potencijalni dug, koji će biti plaćen u slučaju neizmirenja obveza krajnjeg korisnika, iste nisu uključene u ukupno stanje javne zaduženosti.

Zakonom o zaduživanju, dugu i jamstvima BiH (poglavlje IV. Zakona), između ostalog, definirana je i svrha izdavanja državnog jamstva, po kojoj Bosna i Hercegovina može izdati jamstvo namijenjeno financiranju kapitalnih investicija ili za provedbu prioritetnog projekta koji je od važnosti za ekonomsku stabilnost zemlje.

U dosadašnjem razdoblju dospjele obveze po izdanim vanjskim državnim jamstvima pravodobno su izvršavane od krajnjih korisnika.

Tablica 10. Stanje duga po izdanim vanjskim državnim jamstvima na dan 31.12.2019. godine

Kreditor	Zajmoprimatelj	Davatelj jamstva	Namjena kredita	Ugovoreni iznos u izvornoj valuti u mil. EUR	Ugovoreni iznos u mil. KM	Status jamstva na dan 31.12.2019. godine	Angažirano do 31.12.2019. u mil. KM	Stanje duga po jamstvu u mil. KM
EBRD	JP „Vodovod i kanalizacija a.d.Bijeljina”	BiH Podjamstvo RS	Kanalizacijski sustav Bijeljina	4,99	9,78	Efektivna	9,78	4,95
EBRD	JP „Autoputevi Republike Srpske“ Banja Luka	BiH Podjamstvo RS	Cesta od Banje Luke do Doboja Faza-1	194,98	381,34	Efektivna	381,34	248,87
EBRD	JP „Autoputevi Republike Srpske“ Banja Luka	BiH Podjamstvo RS	Koridor Vc-dio u RS-u	70,00	136,91	Efektivna	40,92	40,92
EBRD	Toplana a.d. Prijedor	BiH Podjamstvo RS	Centralno grijanje	7,00	13,69	Efektivna	13,69	11,41
<b>UKUPNO</b>				<b>276,97</b>	<b>541,72</b>		<b>445,73</b>	<b>306,15</b>

#### 3.2. Jamstva entiteta i Distrikta

Na temelju dostavljenih podataka od entitetskih ministarstava financija, u Prilogu 11 naveden je pregled stanja duga po osnovi izdanih jamstava Federacije BiH, županija, općina i gradova u Federaciji BiH zaključno s 31.12.2019. godine, a u Prilogu 12 pregled jamstava Vlade Republike Srpske (odobrena, povučena kreditna sredstva i stanje duga) na dan 31.12.2019. godine.

## 4. JAVNA ZADUŽENOST BOSNE I HERCEGOVINE

### 4.1. Stanje javne zaduženosti na dan 31.12.2019. godine

Javna zaduženost Bosne i Hercegovine na dan 31.12.2019. godine iznosi **11.200,33 mil. KM**.

U Tablici 11. prikazano je stanje javnog, vanjskog i unutarnjeg duga, kao i njihova alokacija na Federaciju BiH, Republiku Srpsku, Distrikt i Institucije BiH na dan 31.12.2019. godine.

Tablica 11. Stanje javne zaduženosti Bosne i Hercegovine na dan 31.12.2019. godine (u mil. KM)

Stanje javnog, vanjskog i unutarnjeg duga na dan 31.12.2019.	Od toga:								
	Federacija BiH	%	Republika Srpska	%	Distrikt	%	Institucije BiH	%	
<b>Javni dug</b>	<b>11.200,33</b>	5.689,86	50,80	5.385,42	48,08	56,00	0,50	69,05	0,62
<b>Vanjski dug</b>	<b>8.138,87</b>	4.596,79	56,48	3.419,42	42,01	53,61	0,66	69,05	0,85
<b>Unutarnji dug</b>	<b>3.061,46</b>	1.093,07	35,70	1.966,00	64,22	2,39	0,08	0,00	0,00

Javna zaduženost BiH u 2019. godini povećala je se u odnosu na 2018. godinu za 93,69 mil. KM ili 0,84 %.

Udio vanjskog duga u strukturi ukupne javne zaduženosti u 2019. godini je 72,67%, dok je udio unutarnjeg duga 27,33%.

Bosna i Hercegovina ima rejting B s pozitivnim izgledima, koji je dodijelila rejting kuća S&P, te rejting B3 sa stabilnim izgledima dodijeljen od rejting kuće Moody's.

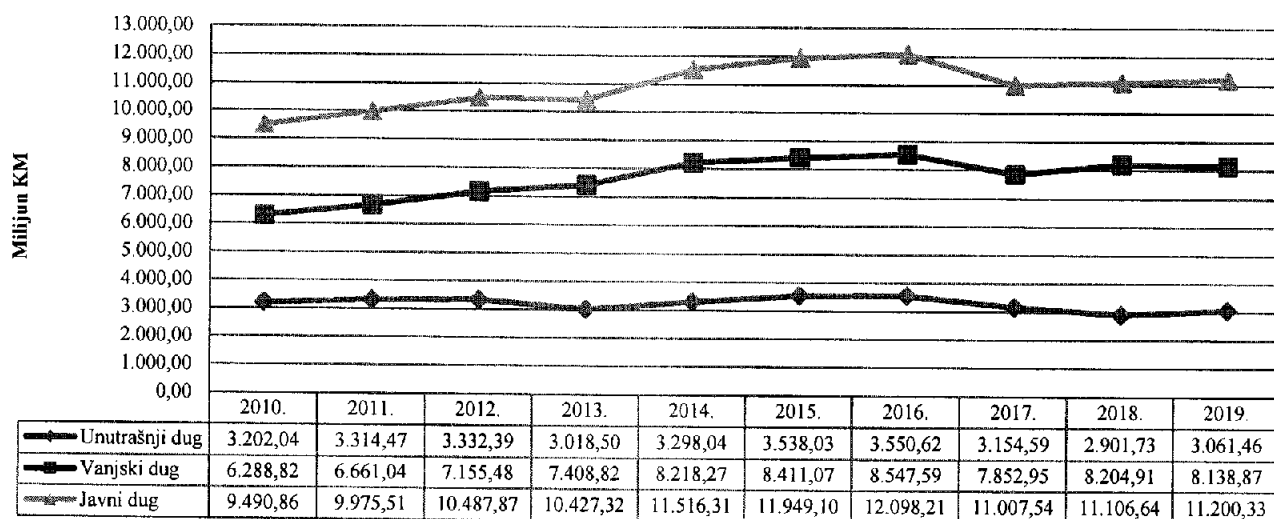
### 4.2. Stanje javne zaduženosti kroz razdoblje

Stanje javne zaduženosti u razdoblju 2010. – 2019. godine prikazano je u sljedećoj tablici.

Tablica 12. Stanje javne zaduženosti u razdoblju 2010. – 2019. godine

Godina		2010	2011	2012	2013	2014	2015	2016	2017	2018	2019
Javni dug BiH	u mil. KM	9.490,86	9.975,51	10.487,87	10.427,32	11.516,31	11.949,10	12.098,21	11.007,54	11.106,64	11.200,33
Povećanje/smanjene vanjskog duga BiH u odnosu na prethodnu godinu	u mil. KM	1.218,63	484,65	512,36	-60,55	1.088,99	432,79	149,11	-1.090,67	99,10	93,69
	u %	14,73%	5,11%	5,14%	-0,58%	10,44%	3,76%	1,25%	-9,02%	0,90%	0,84%

Grafikon 5. Kretanje zaduženosti kroz razdoblje 2010. – 2019. godine



#### 4.3. Pokazatelji zaduženosti po osnovi javnog duga

Pregled najčešće korištenih pokazatelja javne zaduženosti za razdoblje 2017. – 2019. godine dan je u sljedećoj tablici.

Tablica 13. Osnovni pokazatelji zaduženosti BiH 2017. – 2019. godine

Opis	2017.	2018.	2019.
Stanje javnog duga (u mil. KM)	11.007,54	11.106,64	11.200,33
Stanje vanjskog duga (u mil. KM)	7.852,95	8.204,91	8.138,87
Stanje unutarnjeg duga (u mil. KM)	3.154,59	2.901,73	3.061,46
Servis vanjskog duga (u mil. KM)	995,28	976,43	821,54
BDP (u mil. KM) <sup>34</sup>	32.326,00	34.016,00	35.346,00
Neto prihodi od neizravnih poreza (u mil. KM) <sup>35</sup>	5.660,00	5.834,90	6.101,80
Izvoz roba i usluga (u mil. KM) <sup>36</sup>	12.574,50	13.559,45	14.291,00
Stanje javnog duga/BDP	34,05%	32,65%	31,69%
Stanje vanjskog duga/BDP	24,29%	24,12%	23,03%
Stanje unutarnjeg duga/BDP	9,76%	8,53%	8,66%
Servis vanjskog duga/BDP	3,08%	2,87%	2,32%
Servis vanjskog duga <sup>37</sup> /Neto prihodi od neizravnih poreza na JR UNO	17,37%	16,37%	13,01%
Stanje vanjskog duga/Izvoz roba i usluga	62,45%	60,51%	56,95%
Servis vanjskog duga/Izvoz roba i usluga	7,92%	7,20%	5,75%

<sup>34</sup> Izvor: za 2017. i 2018. godinu Agencija za statistiku BiH, Tematski bilten 01, siječanj 2020. godine; za 2019. godinu Direkcija za ekonomsko planiranje, Dokument okvirnog proračuna, Makroekonomski pokazatelji za razdoblje 2017.–2022. godina, rujan 2019. godine.

<sup>35</sup> Izvor: UNO – Odjel za makroekonomsku analizu, za 2017. godinu OMA bilten br. 160/161 stu./pro. 2018. godine, za 2018. i 2019. godinu OMA bilten br. 172/173 stu./pro. 2019. godine.

<sup>36</sup> Izvor: za 2017. i 2018. godinu Agencija za statistiku BiH, Tematski bilten 01, siječanj 2020. godine; za 2019. godinu, Direkcija za ekonomsko planiranje, Dokument okvirnog proračuna, Makroekonomski pokazatelji za razdoblje 2017. – 2022. godina, rujan 2019. godine.

<sup>37</sup> Ne sadrži servisirane obveze po kreditima zaključenim izravno od entiteta i jedinica lokalne samouprave, koje se ne servisiraju iz neto prihoda od neizravnih poreza.

## SAŽETAK

- Stanje javne zaduženosti Bosne i Hercegovine na dan 31.12.2019. godine iznosi 11.200,33 mil. KM, od čega se na vanjski dug odnosi 8.138,87 mil. KM ili 72,67%, a na unutarnji dug 3.061,46 mil. KM ili 27,33% javne zaduženosti.
- U odnosu na 31.12.2018. godine, javni dug se povećao za 93,69 mil. KM ili 0,84 %, s tim da se vanjski dug smanjio za 66,04 mil. KM ili 0,80%, dok se unutarnji dug povećao za 159,73 mil. KM ili 5,50%. U ukupnom stanju javne zaduženosti Federacija BiH sudjeluje s 50,80%, Republika Srpska s 48,08%, Institucije BiH s 0,62% i Distrikt s 0,50% .
- Udio javnog duga Bosne i Hercegovine u Bruto društvenom proizvodu (BDP) u 2019. godini iznosi 31,69%.
- Kada se promatra struktura vanjskog duga po kreditorima, najveći udio u stanju vanjskog duga imaju Svjetska banka – IDA i IBRD s 34,00%, Europska investicijska banka s 24,47%, Pariški klub kreditora sa 7,39%, Europska banka za obnovu i razvoj sa 6,59%, Međunarodni monetarni fond s 3,77%, a što predstavlja 76,23% ukupnog stanja vanjskog duga.
- Servis vanjskog duga BiH u 2019. godini iznosi 821,54 mil. KM, od čega se na glavnice odnosi 672,52 mil. KM ili 81,86%, a na kamatu 149,02 mil. KM ili 18,14%. U ukupnom iznosu servisa vanjskog duga BiH Federacija BiH sudjeluje sa 62,29%, Republika Srpska s 35,73%, dok Distrikt i Institucije BiH sudjeluju s 1,04%, odnosno 0,94%.

## **PRILOG 1**

*Analitički pregled vanjskog duga Bosne i Hercegovine zaključno s 31.12.2019. godine*

(U KM) <sup>38</sup>				
Kreditori po projektima	Ugovoreno	Angažirano	Neangažirano	Stanje duga
<b>Vanjski državni dug</b>				
<b>Banka za rad i gospodarstvo i Austrijska poštanska štedionica (BAWAG)</b>	<b>17.540.187</b>	<b>17.540.187</b>	<b>0</b>	<b>2.605.170</b>
RMC Safet Mujić	5.015.863	5.015.863	0	940.474
Klinička bolnica Mostar	10.937.842	10.937.842	0	1.367.230
Dom zdravlja Mostar	1.586.482	1.586.482	0	297.466
<b>Razvojna banka Vijeća Europe (CEB)</b>	<b>216.906.432</b>	<b>150.720.431</b>	<b>66.186.001</b>	<b>126.973.672</b>
Socijalni i stambeni fond za raseljene	15.646.640	15.646.640	0	6.679.159
Primarna zdravstvena zaštita	12.026.199	12.026.199	0	5.749.735
Primarna zdravstvena zaštita	9.239.341	9.239.341	0	3.701.274
Mostarska gimnazija	2.013.722	2.013.722	0	116.300
Državni zatvor	37.747.519	37.747.519	0	37.476.335
Jačanje zdravstvenog sektora - faza II	17.993.636	17.993.636	0	17.930.931
Zatvaranje kolektivnih centara	117.349.800	51.163.799	66.186.001	51.163.799
Socijalni program stambenog zbrinjavanja u BiH	4.889.575	4.889.575	0	4.156.139
<b>Europska banka za obnovu i razvoj (EBRD)</b>	<b>1.541.099.079</b>	<b>1.151.558.353</b>	<b>389.540.726</b>	<b>512.086.496</b>
Električna energija 3	107.096.551	107.096.551	0	13.808.752
Željeznice 2	128.039.667	128.039.667	0	31.789.742
Zračni promet	33.246.593	33.246.593	0	4.457.322
Kanalizacijski sustav Bijeljina	13.683.387	13.683.387	0	3.420.847
Projekt rekonstrukcije cesta	146.298.467	146.298.467	0	33.703.464
Koridor Vc	400.945.150	400.945.150	0	169.940.507
Petlja Mahovljani	38.826.461	38.826.461	0	16.334.319
Gasifikacija SBK	28.954.176	28.954.176	0	12.318.471
Projekt obilaznice Brčko	55.741.155	54.111.348	1.629.807	43.183.107
Gradske prometnice Sarajevo	41.613.102	41.613.102		27.527.603
Vodoopskrba Čapljine	9.779.035	9.779.035		6.852.495
Projekt vodovod Visoko	8.801.235	5.313.411	3.487.824	5.313.411
Projekt koridor Vc 2	156.466.400	42.845.082	113.621.318	42.845.082
Projekt koridor Vc - nastavak	148.643.080	92.076.540	56.566.540	92.076.540
Projekt vodoopskrba Gradačac	11.734.980	3.339.747	8.395.233	3.187.522
Sarajevo voda	48.895.750	488.957	48.406.793	488.957
Ceste FBiH Popravka nakon poplava	127.128.950	4.489.955	122.638.995	4.436.985
Projekt regionalni vodovod Plava voda	21.514.130	215.141	21.298.989	205.787
Luka Brčko	13.690.810	195.583	13.495.227	195.583
<b>ERSTE banka (EBA)</b>	<b>16.835.660</b>	<b>16.835.660</b>	<b>0</b>	<b>14.400.798</b>
Oprema za bolnicu Nevesinje	4.139.266	4.139.266	0	1.704.404
Bolnice Unsko-sanske županije	12.696.394	12.696.394	0	12.696.394
<b>Europska komisija (EK)</b>	<b>234.699.600</b>	<b>234.699.600</b>	<b>0</b>	<b>183.848.020</b>
Makrofinancijska pomoć I	39.116.600	39.116.600	0	7.823.320
Makrofinancijska pomoć II	195.583.000	195.583.000	0	176.024.700
<b>Europska Investicijska banka (EIB)</b>	<b>3.133.260.476</b>	<b>2.474.160.628</b>	<b>659.099.848</b>	<b>1.992.034.031</b>

<sup>38</sup> Preračun podataka u KM izvršen po srednjem tečaju - tečajna lista broj 257 CB BiH od 31.12.2019. godine.

Ceste	5.580.820	5.580.820	0	1.615.501
Ceste	110.504.395	110.504.395	0	40.083.351
Električna energija	114.448.196	114.448.196	0	7.629.880
Željeznice	78.233.200	78.233.200	0	7.823.320
Banja Luka - Gradiška	127.128.950	127.128.950	0	83.637.467
Željeznice 2	168.201.380	168.201.380	0	140.945.942
Sanacija cesta u RS-u	78.233.200	78.233.200	0	54.137.374
Električna energija 2	176.308.108	176.308.108	0	153.272.419
Sanacija cesta u FBiH	97.791.500	97.791.500	0	68.208.235
Vodovod i kanalizacija u FBiH	117.349.800	73.539.208	43.810.592	72.134.098
Koridor Vc	146.687.250	146.687.250	0	127.429.847
Mala i srednja poduzeća	97.783.437	97.783.437	0	41.714.448
Voda i sanitacija za RS	97.791.500	79.915.214	17.876.286	79.915.214
Bolnice u RS-u	195.583.000	194.502.597	1.080.403	192.697.216
Hitna pomoć u slučaju poplava	107.570.650	85.078.605	22.492.045	85.078.605
Koridor Vc - II faza	324.667.780	324.667.780	0	320.154.326
Autocesta Banja Luka-Doboj	312.932.800	312.932.800	0	312.932.800
Distribucija električne energije u BiH B	39.116.600	29.337.450	9.779.150	29.337.450
Distribucija električne energije u BiH C	29.337.450	0	29.337.450	0
Počitelj Bijača Koridor Vc	195.583.000	35204940	160.378.060	35204940
Modernizacija cesta u FBiH	97.791.500	46.157.588	51.633.912	46.157.588
Bolnice u RS-u – B	29.337.450	0	29.337.450	0
Koridor Vc Zenica sjever	97.791.500	0	97.791.500	0
Koridor Vc Mostar jug	195.583.000	0	195.583.000	0
Autocesta B.Luka-Doboj B	91.924.010	91.924.010	0	91.924.010
<b>Međunarodni fond za razvoj poljoprivrede (IFAD)</b>	<b>133.896.493</b>	<b>119.142.277</b>	<b>14.754.216</b>	<b>89.151.667</b>
Male farme 1	10.508.413	10.508.413	0	5.776.801
Male farme 2	24.316.928	24.316.928	0	13.779.591
Stočarstvo	23.076.503	23.076.503	0	16.538.164
Unapređenje ruralnog poduzetništva	21.143.230	21.143.230	0	18.672.881
Poboljšanje životnih uvjeta na selu	13.644.362	13.644.362	0	7.931.390
Razvoj ruralnog poslovanja	19.458.227	19.400.578	57.649	19.400.577
Programski razvoj konkurentnosti u ruralnim područjima	21.748.830	7.052.263	14.696.567	7.052.263
<b>Izvozna-uvozna banka Koreje (KEXIM)</b>	<b>172.717.609</b>	<b>172.717.609</b>	<b>0</b>	<b>134.557.421</b>
Modernizacija bolnica	172.717.609	172.717.609	0	134.557.421
<b>Njemačka razvojna banka (KfW)</b>	<b>741.259.570</b>	<b>229.492.098</b>	<b>511.767.472</b>	<b>154.223.674</b>
Voda za Unsko-sansku regiju	9.779.150	9.779.150	0	8.155.811
Sanacija HE Rama	19.558.300	19.558.300	0	6.519.433
Voda za Banju Luku	19.558.300	19.558.300	0	7.119.221
Vjetroelektrana Mesihovina	138.863.930	138.863.930	0	95.468.952
Struja SCADA	21.514.130	9.425.430	12.088.700	9.425.430
Sanacija HE Trebinje I, faza III	11.734.980	0	11.734.980	0
Vjetroelektrana Podveležje	127.128.950	22.809.954	104.318.996	22.466.155
Hidroelektrana Janjići	58.674.900	0	58.674.900	0

Pumpna HE Vrilo	195.583.000	0	195.583.000	0
Voda i kanalizacija u BiH II	21.514.130	9.497.034	12.017.096	5.068.672
Vjetropark Hrgud	117.349.800	0	117.349.800	0
<b>Kuvajtski fond za arapski ekonomski razvoj (KWT)</b>	<b>60.974.550</b>	<b>60.020.173</b>	<b>954.377</b>	<b>60.020.173</b>
Autocesta Kakanj-Donja Gračanica	60.974.550	60.020.173	954.377	60.020.173
<b>Londonski klub kreditora</b>	<b>436.524.000</b>	<b>436.524.000</b>	<b>0</b>	<b>72.754.000</b>
Opcijski	436.524.000	436.524.000	0	72.754.000
<b>Međunarodni monetarni fond (MMF)</b>	<b>1.070.908.274</b>	<b>306.557.712</b>	<b>764.350.562</b>	<b>306.557.712</b>
MMF EFF	1.070.908.274	306.557.712	764.350.562	306.557.712
<b>OPEC-ov Fond za međunarodni razvoj (OFID)</b>	<b>232.721.767</b>	<b>209.976.538</b>	<b>22.745.229</b>	<b>164.552.499</b>
Razvoj stočarstva i ruralnog financiranja	8.739.970	8.739.970	0	1.165.632
Unapređenje ruralnog poduzetništva	10.400.564	10.400.564	0	4.853.690
Sarajevska obilaznica	31.206.721	31.206.721	0	14.676.303
Rekonstrukcija pruge Sarajevo – Bradina	20.795.996	20.795.996	0	14.756.292
Projekt ruralnog razvoja	10.483.129	10.483.129	0	6.988.294
Projekt stambene obnove	10.899.987	10.899.987	0	8.330.777
Poddionica Klopča-Donja Gračanica	83.903.712	83.873.552	30.160	81.076.762
Poddionica Klopča-Donja Gračanica	46.939.920	24.413.244	22.526.676	23.541.374
Razvoj ruralnog poduzetništva	9.351.768	9.163.375	188.393	9.163.375
<b>Pariški klub kreditora</b>	<b>917.091.315</b>	<b>917.091.315</b>	<b>0</b>	<b>601.114.237</b>
SAD	45.368.637	45.368.637	0	14.902.332
Belgija	9.617.151	9.617.151	0	7.030.137
Njemačka	106.359.952	106.359.952	0	35.830.975
Švicarska	55.533.694	55.533.694	0	41.450.350
Japan	48.222.752	48.222.752	0	35.250.849
Finska	878.733	878.733	0	254.481
Francuska	358.788.638	358.788.638	0	262.274.494
Austrija	186.817.312	186.817.312	0	136.563.455
Švedska	11.409.680	11.409.680	0	3.304.244
Velika Britanija	3.941.347	3.941.347	0	1.141.414
Španjolske	423.793	423.793	0	309.793
Kanada	6.497.721	6.497.721	0	1.881.740
Danska	1.083.642	1.083.642	0	313.823
Italija	82.148.263	82.148.263	0	60.606.150
<b>Raiffeisen bank A.G. (RBA)</b>	<b>81.601.210</b>	<b>81.601.210</b>	<b>0</b>	<b>41.151.351</b>
Modernizacija Sveučilišta u Zenici	9.730.293	9.730.293	0	2.432.573
Voda za Laktaše	6.913.458	6.913.458	0	2.160.455
Vodoopskrba Livna	6.869.308	6.869.308	0	2.671.398
Nova bolnica Bijeljina	26.403.705	26.403.705	0	10.561.482
Modernizacija Sveučilišta u Istočnom Sarajevu	11.637.189	11.637.189	0	6.896.112
Modernizacija Sveučilišta u Banjoj Luci	11.734.980	11.734.980	0	11.283.635
Modernizacija Sveučilišta u Bihaću	8.312.277	8.312.277	0	5.145.696
<b>Saudijski razvojni fond (SFD)</b>	<b>232.148.912</b>	<b>168.682.345</b>	<b>63.466.567</b>	<b>97.195.131</b>
Rekonstrukcija BiH	52.948.308	52.948.308	0	5.279.808



Opremanje 4 bolnice	44.137.500	44.137.500	0	32.003.101
Gradska magistrala u Zenici	44.137.500	44.030.706	106.794	36.310.527
Obnova stambenih jedinica u BiH	31.779.000	16.408.279	15.370.721	12.444.143
Razvoj infrastrukture u Gorazdu	10.593.000	6.805.813	3.787.187	6.805.813
Razvoj infrastrukture u Starom Gradu	14.124.000	4.351.739	9.772.261	4.351.739
Izgradnja i obnova bolnica u BiH	34.429.604	0	34.429.604	0
<b>UniCredit Bank Austria (UCBA)</b>	<b>76.382.808</b>	<b>76.382.808</b>	<b>0</b>	<b>43.552.960</b>
Voda za Brčko	9.704.787	9.704.787	0	1.293.971
Voda za Posušje	4.887.399	4.887.399	0	1.629.133
Voda za Srbac	3.314.259	3.314.259	0	828.565
Voda i kanalizacija Kiseljak-Fojnica	9.769.526	9.769.526	0	5.210.414
Voda za Gradišku	4.789.301	4.789.301	0	2.016.548
Oprema za RAD Sarajevo	4.273.669	4.273.669	0	2.262.530
Oprema za 2 bolnice Sarajevo	6.190.135	6.190.135	0	2.913.005
Kanalizacija za Gradišku	4.849.655	4.849.655	0	2.852.738
Županijska bolnica Orašje	3.872.544	3.872.544	0	2.277.967
Voda i kanalizacija za Čelić	5.173.233	5.173.233	0	2.709.789
Modernizacija Sveučilišta u Istočnom Sarajevu II A	19.558.300	19.558.300	0	19.558.300
<b>Vlada Japana</b>	<b>267.874.400</b>	<b>229.869.483</b>	<b>38.004.917</b>	<b>200.178.016</b>
Potpore rudarstvu	65.664.664	65.664.664	0	40.905.751
TE Ugljevik	202.209.736	164.204.819	38.004.917	159.272.265
<b>Vlada Belgije</b>	<b>8.336.072</b>	<b>8.336.072</b>	<b>0</b>	<b>3.263.364</b>
Izvozni kredit 1	4.842.817	4.842.817	0	1.694.986
Izvozni kredit 2	2.923.000	2.923.000	0	1.169.200
Izvozni kredit 3	570.255	570.255	0	399.178
<b>Vlada Španjolske</b>	<b>146.405.371</b>	<b>146.405.371</b>	<b>0</b>	<b>103.116.016</b>
Projekt za vodu	10.699.582	10.699.582	0	9.953.100
Nabava 9 garnitura vlakova	131.699.897	131.699.897	0	90.543.679
Voda za Široki, Ljubuški, Fojnicu	4.005.892	4.005.892	0	2.619.237
<b>Svjetska banka - Međunarodna banka za obnovu i razvoj (WBIBRD)</b>	<b>2.021.249.484</b>	<b>1.762.294.562</b>	<b>258.954.922</b>	<b>1.003.331.035</b>
Konsolidirani B	486.068.582	486.068.582	0	126.236.484
Konsolidirani C	536.844.901	536.844.901	0	150.468.307
Upravljanje čvrstim otpadom II	15.898.220	15.898.220	0	11.306.152
Financiranje malih i srednjih poduzeća	93.488.674	93.488.674	0	90.375.501
Otpadne vode za Sarajevo	40.367.498	40.367.498	0	35.317.904
Razvoj politike javna potrošnje	61.217.479	61.217.479	0	61.217.479
Poboljšanje pristupa malih i srednjih poduzeća	146.243.056	146.243.056	0	146.243.056
Razvojna politika poslovnog ambijenta	73.148.042	73.148.042	0	73.148.042
Modernizacija cestovnog sektora u BiH	113.438.140	23.318.579	90.119.561	23.318.579
Projekt potpore zapošljavanju	97.791.500	35.140.106	62.651.394	35.140.106
Razvojna politika javnih financija	145.709.335	145.709.335	0	145.709.335
Željeznice RS	100.334.079	69.682.800	30.651.279	69.682.800
Jačanje bankarskog sektora	110.699.978	35.167.290	75.532.688	35.167.290
<b>Svjetska banka - Međunarodna asocijacija za razvoj (WBIDA)</b>	<b>2.462.754.165</b>	<b>2.416.564.478</b>	<b>46.189.687</b>	<b>1.763.616.847</b>

Lokalne inicijative	11.832.807	11.832.807	0	7.099.716
Hitni javni radovi i zapošljavanje	16.612.332	16.612.332	0	9.552.150
Hitna demobilizacija i reintegracija	12.502.522	12.502.522	0	7.188.993
Hitna obnova centralnog grijanja	34.520.982	34.520.982	0	22.783.856
Hitna obnova obrazovanja	8.460.099	8.460.099	0	4.864.557
Esencijalne bolničke usluge	25.138.578	25.138.578	0	15.083.147
Hitna obnova sustava prirodnog plina	17.644.680	17.644.680	0	11.469.069
Hitna sanacija stambenog fonda	25.379.288	25.379.288	0	14.593.139
Pomoć u rekonstrukciji	29.731.203	29.731.203	0	19.325.282
Pilot lokalni razvoj	26.516.372	26.516.372	0	19.224.372
Rehabilitacija žrtava rata	8.191.140	8.191.140	0	4.709.916
Hitna obnova obrazovanja 2	18.612.217	18.612.217	0	11.632.635
Hitno deminiranje	12.447.818	12.447.818	0	7.157.547
Hitna obnova električne energije	59.790.003	59.790.003	0	34.379.261
Hitna obnova transporta 2	65.965.379	65.965.379	0	41.228.365
Voda, kanalizacija i čvrsti otpad	34.959.880	34.959.880	0	23.073.521
Hitna obnova transporta	59.901.132	59.901.132	0	39.534.794
Hitna obnova farmi	34.959.880	34.959.880	0	23.073.521
Hitan oporavak	52.439.820	52.439.820	0	33.561.485
Kredit za pomoć u tranziciji	150.831.470	150.831.470	0	86.728.095
Hitno ponovno pokretanje industrije	16.920.197	16.920.197	0	10.152.118
Šumarstvo	11.765.530	11.765.530	0	7.941.764
Pilot kredit	8.939.368	8.939.368	0	6.034.103
Obnova električne energije 2	44.557.638	44.557.638	0	28.962.495
Upravljanje čvrstim otpadom	34.456.984	34.456.984	0	27.996.299
Upravljanje čvrstim otpadom-dodatak	12.674.962	12.674.962	0	6.971.229
Kredit za strukturalno prilagođavanje javnih financija	111.673.300	111.673.300	0	75.379.478
Pilot kulturno nasljeđe	7.085.747	7.085.747	0	5.137.205
Osnovno zdravstvo	17.732.461	17.732.461	0	12.856.061
Izvozna potpora poduzećima	21.512.822	21.512.822	0	15.596.796
Kredit za strukturalno prilagođavanje javnih financija 2	128.593.497	128.593.497	0	93.230.285
Kredit za privatizaciju poduzeća i banaka	90.885.630	90.885.630	0	65.892.081
Vodoopskrba i kanalizacija za Mostar	21.952.910	21.952.910	0	16.739.132
Razvoj obrazovanja	19.337.368	19.337.368	0	14.744.743
Trgovinske i transportne olakšice u JI Europi	21.029.346	21.029.346	0	16.297.775
Hitna prekvalifikacija - pilot kredit	27.482.255	27.482.255	0	20.955.262
Kredit za prilagođavanje socijalnog sektora	36.982.716	36.982.716	0	28.661.605
Tehnička pomoć za socijalni sektor	5.546.546	5.546.546	0	4.298.575
Obnova električne energije 3	58.397.698	58.397.698	0	45.988.187
Lokalne inicijative 2 (Mikrofinanciranje)	37.168.883	37.168.883	0	29.270.525
Tehnička pomoć u privatizaciji	6.962.286	6.962.286	0	5.482.813
Razvoj zajednice	28.459.504	28.459.504	0	22.411.885
Razvoj zajednice-dodatak	8.013.925	8.013.925	0	5.609.747
Upravljanje cestama i sigurnost	56.854.447	56.854.447	0	45.483.557

Kredit za prilagodavanje poslovnog ambijenta	85.326.136	85.326.136	0	69.327.486
Kredit za privatni sektor	19.173.213	19.173.213	0	15.338.574
Razvoj male komercijalne poljoprivrede	20.637.352	20.637.352	0	7.223.073
Razvoj i zaštita šuma	6.768.029	6.768.029	0	2.368.810
Razvoj i zaštita šuma-dodatak	4.217.888	4.217.888	0	3.163.416
Tehnička pomoć u socijalnom osiguranju	10.064.177	10.064.177	0	3.522.462
Kredit za prilagodavanje ekonomskog upravljanja	16.436.763	16.436.763	0	7.396.570
Potpora zapošljavanju 2	19.820.580	19.820.580	0	8.919.261
Urbana infrastruktura i pružanje usluga	31.651.927	31.651.927	0	14.243.367
Urbana infrastruktura i pružanje usluga-dodatak	7.148.371	7.148.371	0	5.361.278
Jačanje zdravstvenog sektora	26.913.231	26.913.231	0	14.802.277
Program energetske zajednice JI Europe	60.313.323	60.313.323	0	39.203.660
Registracija zemljišta	23.030.346	23.030.346	0	14.969.725
Pripremljenost za avijarnu influencu	7.914.306	7.914.306	0	5.935.730
Poljoprivreda i ruralni razvoj	30.517.711	30.517.711	0	22.888.284
Cestovna infrastruktura i sigurnost	39.399.097	39.399.097	0	29.549.323
Upravljanje čvrstim otpadom 2	13.341.918	13.341.918	0	11.340.630
Prvo programsko financiranje za razvojnu politiku javne potrošnje	102.004.616	102.004.616	0	102.004.616
Potpura mrežama socijalne sigurnosti i zapošljavanje	22.219.775	22.219.775	0	22.219.775
Dodatno financiranje za jačanje zdravstvenog sektora	15.116.904	15.116.904	0	15.116.904
Razvoj navodnjavanja	62.363.012	45.167.422	17.195.590	40.022.474
Registracija nekretnina	54.869.782	51.906.955	2.962.827	48.285.549
Hitan oporavak od poplava	157.116.115	151.227.410	5.888.705	148.634.994
Projekt zaštite od poplava rijeke Drine	34.688.814	17.172.015	17.516.799	16.599.649
Energetska učinkovitost dio A	43.992.512	43.992.512	0	43.266.636
Energetska učinkovitost dio B	6.284.645	3.658.879	2.625.766	3.555.183
<b>Ukupno vanjski državni dug</b>	<b>14.223.187.434</b>	<b>11.387.172.910</b>	<b>2.836.014.524</b>	<b>7.670.284.290</b>
<b>Vanjski dug entiteta i Distrikta</b>				
Kuvajtski fond za arapski ekonomski razvoj (KWT)	47.618.220	47.618.220	0	13.646.685
Četiri ceste i most Musala	17.421.300	17.421.300	0	3.484.260
Opskrba vodom	30.196.920	30.196.920	0	10.162.425
<b>OPEC-ov Fond za međunarodni razvoj (OFID)</b>	<b>17.479.161</b>	<b>17.479.161</b>	<b>0</b>	<b>0</b>
Obrazovanje	17.479.161	17.479.161	0	0
<b>Republika Srbija</b>	<b>24.447.875</b>	<b>24.447.875</b>	<b>0</b>	<b>12.552.191</b>
Nabava vagona	15.646.640	15.646.640	0	12.236.976
Oprema za obrazovanje	8.801.235	8.801.235	0	315.215
<b>Vlada Portugala</b>	<b>70.214.297</b>	<b>70.198.650</b>	<b>15.647</b>	<b>65.344.636</b>
Nabava vagona	62.586.560	62.570.913	15.647	62.570.913
Nabava vagona	7.627.737	7.627.737	0	2.773.723
<b>Vlada Poljske</b>	<b>39.115.917</b>	<b>39.115.917</b>	<b>0</b>	<b>24.316.427</b>
Željeznice	39.115.917	39.115.917	0	24.316.427
<b>Euroobveznica RS</b>	<b>328.579.440</b>	<b>328.579.440</b>	<b>0</b>	<b>328.579.440</b>
<b>Ukupno vanjski dug entiteta i Distrikta</b>	<b>527.454.910</b>	<b>527.439.263</b>	<b>15.647</b>	<b>444.439.379</b>
<b>Vanjski dug jedinica lokalne samouprave</b>				
<b>Europska banka za obnovu i razvoj (EBRD)</b>	<b>24.148.633</b>	<b>24.148.633</b>	<b>0</b>	<b>24.148.633</b>
Eko toplane grad Banja Luka	16.325.313	16.325.313	0	16.325.313
Rekonstrukcija vodovodne i kanalizacijske mreže Banja Luka	7.823.320	7.823.320	0	7.823.320
<b>Ukupno vanjski dug jedinica lokalne samouprave</b>	<b>24.148.633</b>	<b>24.148.633</b>	<b>0</b>	<b>24.148.633</b>
<b>Ukupno vanjski dug BiH</b>	<b>14.774.790.977</b>	<b>11.938.760.806</b>	<b>2.836.030.171</b>	<b>8.138.872.302</b>

## PRILOG 2

*Pregled neangažiranih kreditnih sredstava po zaključenim kreditnim sporazumima i plaćeni commitment fee zaključno s 31.12.2019. godine*

(U KM)

Kreditori po projektima	Neangažirano BiH do 31.12.2019.					Plaćeni commitment fee BiH 1.1.2019.- 31.12.2019.
	Ukupno	Od toga Federacija BiH	Od toga Republika Srpska	Od toga Distrikt	Od toga Institucije BiH	
3						
<b>Europska Investicijska banka (EIB)</b>	<b>659.099.848</b>	<b>588.313.664</b>	<b>70.786.184</b>	<b>0</b>	<b>0</b>	<b>0</b>
Vodovod i kanalizacija u FBiH	43.810.592	43.810.592	0	0	0	0
Voda i sanitacija za RS	17.876.286	0	17.876.286	0	0	0
Bolnice u RS-u	1.080.403	0	1.080.403	0	0	0
Hitna pomoć u slučaju poplava	22.492.045	0	22.492.045	0	0	0
Distribucija električne energije u BiH B	9.779.150	9.779.150	0	0	0	0
Distribucija električne energije u BiH C	29.337.450	29.337.450	0	0	0	0
Koridor Vc Počitelj-Bijača	160.378.060	160.378.060	0	0	0	0
Modernizacija cesta u FBiH	51.633.912	51.633.912	0	0	0	0
Bolnice u RS – B	29.337.450	0	29.337.450	0	0	0
Koridor Vc Zenica sjever	97.791.500	97.791.500	0	0	0	0
Koridor Vc Mostar jug	195.583.000	195.583.000	0	0	0	0
<b>Svjetska banka - Međunarodna asocijacija za razvoj (WBIDA)</b>	<b>46.189.687</b>	<b>27.144.990</b>	<b>18.856.520</b>	<b>188.177</b>	<b>0</b>	<b>0</b>
Razvoj navodnjavanja	17.195.590	14.442.488	2.753.102	0	0	0
Registracija nekretnina	2.962.827	2.119.861	842.966	0	0	0
Hitan oporavak od poplava	5.888.705	4.589.084	1.111.444	188.177	0	0
Projekt zaštite od poplava rijeke Drine	17.516.799	3.368.028	14.148.771	0	0	0
Energetska učinkovitost dio B	2.625.766	2.625.529	237	0	0	0
<b>Saudijski razvojni fond (SFD)</b>	<b>63.466.567</b>	<b>63.466.567</b>	<b>0</b>	<b>0</b>	<b>0</b>	<b>0</b>
Gradska magistrala u Zenici	106.794	106.794	0	0	0	0
Obnova stambenih jedinica u BiH	15.370.721	15.370.721	0	0	0	0
Razvoj infrastrukture u Goraždu	3.787.187	3.787.187	0	0	0	0
Razvoj infrastrukture u Starom Gradu	9.772.261	9.772.261	0	0	0	0
Izgradnja i obnova bolnica u BiH	34.429.604	34.429.604	0	0	0	0
<b>Međunarodni fond za razvoj poljoprivrede (IFAD)</b>	<b>14.754.216</b>	<b>7.166.621</b>	<b>7.587.595</b>	<b>0</b>	<b>0</b>	<b>0</b>
Projekt razvoja ruralnog poslovanja	57.649	0	57.649	0	0	0
Programski razvoj konkurentnosti u ruralnim područjima	14.696.567	7.166.621	7.529.946	0	0	0
<b>Međunarodni monetarni fond (MMF)</b>	<b>764.350.562</b>	<b>509.567.041</b>	<b>254.783.521</b>	<b>0</b>	<b>0</b>	<b>1.192.725</b>
MMF EFF	764.350.562	509.567.041	254.783.521	0	0	1.192.725
<b>Razvojna banka Vijeća Europe (CEB)</b>	<b>66.186.001</b>	<b>57.342.008</b>	<b>6.367.159</b>	<b>2.476.834</b>	<b>0</b>	<b>0</b>
Zatvaranje kolektivnih centara	66.186.001	57.342.008	6.367.159	2.476.834	0	0
<b>Vlada Japana</b>	<b>38.004.917</b>	<b>0</b>	<b>38.004.917</b>	<b>0</b>	<b>0</b>	<b>0</b>
TE Ugljeverik	38.004.917	0	38.004.917	0	0	0
<b>OPEC-ov Fond za međunarodni razvoj (OFID)</b>	<b>22.745.229</b>	<b>22.745.229</b>	<b>0</b>	<b>0</b>	<b>0</b>	<b>0</b>
Vc poddion.Klopča-D.Gračanica USD	30.160	30.160	0	0	0	0
Vc poddion.Klopča-D.Gračanica EUR	22.526.676	22.526.676	0	0	0	0

Razvoj ruralnog poduzetništva	188.393	188.393	0	0	0	0
<b>Svjetska banka - Međunarodna banka za obnovu i razvoj (WBIBRD)</b>	<b>258.954.922</b>	<b>177.809.211</b>	<b>81.145.711</b>	<b>0</b>	<b>0</b>	<b>984.700</b>
Modernizacija cestovnog sektora u BiH	90.119.561	90.119.561	0	0	0	265.489
Projekt potpore zapošljavanju	62.651.394	32.478.036	30.173.358	0	0	169.414
Rekonstrukcija željeznica RS	30.651.279	0	30.651.279	0	0	84.224
Projekt jačanja bankarskog sektora	75.532.688	55.211.614	20.321.074	0	0	465.573
<b>Njemačka razvojna banka (KfW)</b>	<b>511.767.472</b>	<b>379.640.186</b>	<b>132.127.286</b>	<b>0</b>	<b>0</b>	<b>1.337.028</b>
Struja SCADA	12.088.700	9.046.194	3.042.506	0	0	39.283
Sanacija HE Trebinje 1, faza III	11.734.980	0	11.734.980	0	0	29.337
Vjetroelektrana Podveležje	104.318.996	104.318.996	0	0	0	296.586
Hidroelektrana Janjići	58.674.900	58.674.900	0	0	0	146.687
Pumpna HE Vrilo	195.583.000	195.583.000	0	0	0	488.958
Voda i kanalizacija u BiH II	12.017.096	12.017.096	0	0	0	42.802
Vjetropark Hrgud	117.349.800	0	117.349.800	0	0	293.375
<b>Kuvajtski fond za arapski ekonomski razvoj</b>	<b>954.377</b>	<b>954.377</b>	<b>0</b>	<b>0</b>	<b>0</b>	<b>0</b>
Autocesta Kakanj-D.Gračanica	954.377	954.377	0	0	0	0
<b>Europska banka za obnovu i razvoj (EBRD)</b>	<b>389.540.726</b>	<b>374.415.692</b>	<b>0</b>	<b>15.125.034</b>	<b>0</b>	<b>3.758.616</b>
Željeznice 2	0	0	0	0	0	18.969
Projekt obilaznice Brčko	1.629.807	0	0	1.629.807	0	54.862
Gradske prometnice Sarajevo	0	0	0	0	0	14.198
Projekt vodovod Visoko	3.487.824	3.487.824	0	0	0	27.338
Projekt koridor Vc 2	113.621.318	113.621.318	0	0	0	708.545
Projekt koridor Vc - nastavak	56.566.540	56.566.540	0	0	0	456.888
Projekt vodoopskrba Gradačac	8.395.233	8.395.233	0	0	0	54.908
Sarajevo voda	48.406.793	48.406.793	0	0	0	198.537
Ceste FbiH - Popravka nakon poplava	122.638.995	122.638.995	0	0	0	1.830.707
Projekt regionalni vodovod Plava voda	21.298.989	21.298.989	0	0	0	393.664
Luka Brčko	13.495.227	0	0	13.495.227	0	0
<b>Ukupno vanjski državni dug</b>	<b>2.836.014.524</b>	<b>2.208.565.586</b>	<b>609.658.893</b>	<b>17.790.045</b>	<b>0</b>	<b>7.273.069</b>

**Vanjski dug entiteta i Distrikta**

<b>Vlada Portugala</b>	<b>15.647</b>	<b>15.647</b>	<b>0</b>	<b>0</b>	<b>0</b>	<b>0</b>
Nabava vagona	15.647	15.647	0	0	0	0
<b>Ukupno vanjski dug entiteta i Distrikta</b>	<b>15.647</b>	<b>15.647</b>	<b>0</b>	<b>0</b>	<b>0</b>	<b>0</b>
<b>Europska banka za obnovu i razvoj (EBRD)</b>	<b>0</b>	<b>0</b>	<b>0</b>	<b>0</b>	<b>0</b>	<b>5.433</b>
Rekonstrukcija vodovodne i kanalizacijske mreže Banja Luka	0	0	0	0	0	5.433
<b>Ukupno vanjski dug jedinica lokalne samouprave</b>	<b>0</b>	<b>0</b>	<b>0</b>	<b>0</b>	<b>0</b>	<b>5.433</b>

<b>Ukupno vanjski dug BiH</b>	<b>2.836.030.171</b>	<b>2.208.581.233</b>	<b>609.658.893</b>	<b>17.790.045</b>	<b>0</b>	<b>7.278.502</b>
-------------------------------	----------------------	----------------------	--------------------	-------------------	----------	------------------

## PRILOG 3

*Pregled stanja vanjske zaduženosti Bosne i Hercegovine kroz razdoblje 1995. – 2019. godine*

(U KM)

Godina	Vanjski državni dug				Vanjski dug entiteta i Distrikta			Vanjski dug jedinica lokalne samouprave	Vanjski dug BiH				
	Federacija BiH	Republika Srpska	Distrikt	Institucije BiH	Federacija BiH	Republika Srpska	Distrikt		Federacija BiH	Republika Srpska	Distrikt	Institucije BiH	Ukupno
1995	42.446.361	21.223.181	0	0	0	0	0	0	42.446.361	21.223.181	0	0	63.669.542
1996	900.364.145	570.448.221	0	0	0	0	0	0	900.364.145	570.448.221	0	0	1.470.812.366
1997	1.188.375.714	658.550.021	0	1.206.367	0	0	0	0	1.188.375.714	658.550.021	0	1.206.367	1.848.132.102
1998	1.414.860.125	820.041.670	0	4.844.939	0	0	0	0	1.414.860.125	820.041.670	0	4.844.939	2.239.746.734
1999	2.422.465.992	1.309.157.832	0	4.844.439	8.445.981	0	0	0	2.430.911.973	1.309.157.832	0	4.844.439	3.744.914.244
2000	2.624.855.282	1.403.308.545	0	4.872.807	21.330.897	1.306.103	0	0	2.646.186.179	1.404.614.648	0	4.872.807	4.055.673.634
2001	2.834.120.817	1.531.253.431	0	4.842.841	49.363.347	1.005.700	0	0	2.883.484.164	1.532.259.131	0	4.842.841	4.420.586.136
2002	2.747.349.974	1.480.023.439	0	4.842.841	52.537.884	5.083.406	0	0	2.799.887.838	1.485.106.845	0	4.842.841	4.289.837.544
2003	2.560.800.020	1.387.763.496	0	4.842.841	52.667.553	7.817.280	0	0	2.613.467.573	1.395.580.776	0	4.842.841	4.013.891.190
2004	2.540.813.789	1.422.713.530	0	4.842.841	55.045.781	8.342.969	0	0	2.595.859.570	1.431.056.499	0	4.842.841	4.031.758.910
2005	2.731.548.932	1.521.667.722	0	4.842.841	70.792.049	9.077.103	0	0	2.802.340.981	1.530.744.825	0	4.842.841	4.337.928.647
2006	2.570.598.867	1.425.792.385	768.406	4.842.841	60.525.480	8.540.231	0	0	2.631.124.347	1.434.332.616	768.406	4.842.841	4.071.068.210
2007	2.476.804.776	1.386.867.547	2.262.788	7.613.328	79.810.790	7.988.022	0	0	2.556.615.566	1.394.855.569	2.262.788	7.613.328	3.961.347.251
2008	2.654.491.832	1.451.375.758	8.226.915	10.761.582	107.882.199	7.653.826	0	0	2.762.374.051	1.459.029.584	8.226.915	10.761.582	4.240.392.132
2009	3.270.746.681	1.820.906.265	8.251.091	23.250.866	103.319.192	7.627.737	0	0	3.374.065.873	1.828.534.002	8.251.091	23.250.866	5.234.101.832
2010	3.959.974.057	2.178.129.126	10.878.285	27.765.367	104.445.316	7.627.737	0	0	4.064.419.373	2.185.756.863	10.878.285	27.765.367	6.288.819.888
2011	4.136.252.476	2.334.586.224	10.878.285	27.969.334	101.644.055	49.713.568	0	0	4.237.896.531	2.384.299.792	10.878.285	27.969.334	6.661.043.942
2012	4.386.834.535	2.574.546.190	10.854.815	28.618.131	99.195.260	55.401.361	0	0	4.486.029.795	2.629.947.551	10.854.815	28.648.131	7.155.480.292
2013	4.645.948.739	2.555.997.575	10.242.176	44.992.742	93.877.649	57.759.993	0	0	4.739.826.388	2.613.757.568	10.242.176	44.992.742	7.408.818.874
2014	5.158.953.824	2.825.816.887	15.903.715	58.990.357	92.757.207	65.851.574	0	0	5.251.711.031	2.891.668.461	15.903.715	58.990.357	8.218.273.564
2015	5.226.587.468	2.954.013.505	21.064.963	55.776.668	92.080.894	61.547.979	0	0	5.318.668.362	3.015.561.484	21.064.963	55.776.668	8.411.071.477
2016	5.207.790.498	3.115.515.373	25.102.940	54.153.388	88.377.229	56.032.020	0	0	5.296.167.727	3.172.167.393	25.102.940	54.153.388	8.547.591.448
2017	4.704.846.061	2.903.136.615	36.722.440	75.041.512	82.224.340	50.982.127	0	0	4.787.070.401	2.954.118.742	36.722.440	75.041.512	7.852.953.095
2018	4.636.581.236	2.975.517.550	49.639.952	73.954.050	78.996.867	373.891.674	0	16.325.313	4.715.578.103	3.365.754.537	49.639.952	73.954.050	8.204.906.642
2019	4.520.569.532	3.027.047.653	53.612.186	69.054.919	76.217.598	368.221.781	0	24.148.633	4.596.787.130	3.419.418.067	53.612.186	69.054.919	8.138.872.302



## PRILOG 4

*Pregled servisiranja vanjskog državnog duga po kreditorima i nosiocima obveza za razdoblje  
1.1. – 31.12.2019. godine*

(U KM)

Kreditor	Ukupno servisirano	Od toga			
		Federacija BiH	Republika Srpska	Distrikt	Institucije BiH
Svjetska banka - Međunarodna asocijacija za razvoj (WBIDA)	144.275.551,33	93.486.295,61	50.522.399,85	266.855,87	
Međunarodni monetarni fond (MMF)	127.128.532,37	75.662.316,93	50.437.154,58	1.029.060,86	
Europska banka za obnovu i razvoj (EBRD)	118.637.835,66	83.100.329,54	26.824.369,84	5.690.901,20	3.022.235,08
Europska Investicijska banka (EIB)	100.344.407,17	50.994.246,69	49.350.160,48		
Svjetska banka - Međunarodna banka za obnovu i razvoj (WBIBRD)	64.731.518,30	32.487.942,30	32.243.576,00		
Pariški klub kreditora	50.202.965,16	35.879.312,42	14.323.652,74		
Londonski klub kreditora	36.896.663,52	24.071.383,30	12.825.280,22		
Europska komisija (EK)	31.284.478,77	19.292.241,96	9.646.120,93		2.346.115,88
Njemačka razvojna banka (KfW)	26.291.916,58	23.687.958,18	2.603.958,40		
Vlada Španjolske	18.638.959,70	18.458.516,56	180.443,14		
OPEC-ov Fond za međunarodni razvoj (OFID)	17.571.078,09	17.030.212,28	465.396,18	75.469,63	
Saudijski razvojni fond (SFD)	10.379.689,95	8.995.975,18			1.383.714,77
Izvozno-uvozna banka Koreje (KEXIM)	8.575.301,69	4.105.871,24	4.469.430,45		
Raiffeisen bank A.G. (RBA)	8.358.545,23	2.910.261,84	5.448.283,39		
UniCredit Bank Austria (UCBA)	8.085.693,90	4.975.584,61	1.796.337,55	1.313.771,74	
Vlada Japana	7.514.838,88	2.094.893,91	5.419.944,97		
Razvojna banka Vijeća Europe (CEB)	5.816.805,81	2.808.668,62	2.142.821,79	121.540,63	743.774,77
Međunarodni fond za razvoj poljoprivrede (IFAD)	4.156.988,80	2.435.264,14	1.721.724,66		
Banka za rad i gospodarstvo i Austrijska poštanska štedionica (BAWAG)	2.240.223,35	2.240.223,35			
Kuvajtski fond za arapski ekonomski razvoj (KWT)	1.429.866,94	1.429.866,94			
ERSTE banka (EBA)	653.020,56	139.660,36	513.360,20		
Vlada Belgije	416.803,61	65.065,77	109.596,97		242.140,87
<b>UKUPNO</b>	<b>793.631.685,37</b>	<b>506.352.091,73</b>	<b>271.044.012,34</b>	<b>8.497.599,93</b>	<b>7.737.981,37</b>
Provizije i bankarski troškovi	57.773,85	47.086,85	8.869,61	157,29	1.660,10
<b>SVEUKUPNO</b>	<b>793.689.459,22</b>	<b>506.399.178,58</b>	<b>271.052.881,95</b>	<b>8.497.757,22</b>	<b>7.739.641,47</b>

## **PRILOG 5**

*Pregled projekata u postupku zaključivanja na dan 31.12.2019. godine*

Redni broj	NAZIV PROJEKTA	DATUM ZAHTJEVA	DATUM POTPISIVANJA	IZNOS KREDITA/JAMSTVA /GRANTA (u izvornoj valuti)				Faza	Status
				BiH	Federacija BiH	Republika Srpska	Distrikt		
<b>Europska banka za obnovu i razvoj (EBRD)</b>									
1.	Ugovor o grantu (Projekt poboljšanja energetske učinkovitosti u Bolnici Zenica) REEP	18.1.2018.	27.6.2018.		1.000.000 €			Ratifikacija	Potpisan 27.6.2018., ažuriranje zahtjeva za ratifikaciju prema MVP-u 4.10.2018., pripremljen i dostavljen supsidijarni ugovor FBiH 11.10.2018., EBRD produljen rok za efektivnost, Parlamentarna skupština BiH dala suglasnost za ratifikaciju 20.12.2019., urgencija MFT-a prema FMF-u za potpisivanje supsidijarnog sporazuma 26.12.2019.
2.	Ugovor o zajmu (Projekt poboljšanja energetske učinkovitosti u Bolnici Zenica)	14.12.2017.	27.6.2018.		10.000.000 €			Ratifikacija	Potpisan 27.6.2018., ažuriranje zahtjeva za ratifikaciju prema MVP-u 4.10.2018., pripremljen i dostavljen supsidijarni ugovor FBiH 11.10.2018., EBRD produljen rok za efektivnost, PSBiH dala suglasnost za ratifikaciju 20.12.2019., urgencija MFT-a prema FMF-u za potpisivanje supsidijarnog sporazuma 26.12.2019.
3.	Ugovor o zajmu (Projekt Koridor Vc u FBiH Dio 3)	18.6.2018.	12.9.2018.		180.000.000 €			Ratifikacija	Potpisan 12.9.2018., dostavljen MVP-u na ratifikaciju 14.11.2018., dostavljen supsidijarni sporazum FBiH 14.11.2018., EBRD produljen rok za efektivnost, PSBiH dala suglasnost za ratifikaciju 20.12.2019., urgencija MFT-a prema FMF-u za potpisivanje supsidijarnog sporazuma 26.12.2019.
4.	Ugovor o grantu (Regionalni vodovod Plava voda) EBRD-SIDA	4.9.2018.	20.11.2019.		2.000.000 €			Ratifikacija	Potpisan 20.11.2019., interni zahtjev za službeni prijevod ugovora 27.11.2019. (prijevod 31.12.2019.)
5.	Sporazum između BiH i EBRD za financiranje Agencije za osiguranje depozita	1.6.2018.		30.000.000 €				Pregovori	VMBiH usvojilo Inicijativu za vođenje pregovora 4.9.2018. Ažuriranje zahtjeva za dostavu mišljenja.
6.	Ugovor o zajmu (Projekt gradskih prometnica Sarajevo) - I i IX transverzala	3.11.2018. 29.1.2019.			30.000.000 €			Pregovori	FBiH dostavila zahtjev, EBRD potvrdio financiranje, usvojena Inicijativa na VMBiH 28.3.2019. godine, pregovori 30.10.2019., ažuriranje zahtjeva za pribavljanje mišljenja MVP, MFT 26.11.2019., priprema osnova za slanje na Ured za zakonodavstvo
7.	Ugovor o zajmu (Projekt Koridor Vc u FBiH Dio 3)	18.6.2018.	12.8.2018.		180.000.000 €			Ratifikacija	Potpisan 12.9.2018., dostavljen MVP-u na ratifikaciju 14.11.2018., dostavljen supsidijarni sporazum FBiH 14.11.2018.
8.	Ugovor o zajmu (Koridor Vc - obilaznica Doboj)	13.3.2019.	9.5.2019.		60.000.000 €	150.000.000 €		Ratifikacija	Potpisan, tehnički razgovori 25.3.2019., RS dostavio zahtjev 11.4.2019., FBiH dostavio zahtjev 8.5.2019., ažuriranje zahtjeva za ratifikaciju MVP-u 14.6.2019., dostavljeni supsidijarni sporazumi FBiH i RS 22.7.2019., usuglašavanje supsidijarnog sporazuma s RS pismo MFTBiH 15.10.2019., PSBiH dao suglasnost za ratifikaciju 20.12.2019., urgencija MFT-a prema FMF-u za potpisivanje supsidijarnog sporazuma 26.12.2019.
9.	Ugovor o grantu (Koridor Vc u RS-u - Dio 1) EBRD-EWBJF	7.3.2019.	1.8.2019.			12.900.000 €		Ratifikacija	Potpisan 1.8.2019., ažuriranje zahtjeva za ratifikaciju MVP 17.9.2019., usuglašavanje supsidijarnog sporazuma s RS pismo MFTBiH 15.10.2019.
10.	Ugovor o grantu (Koridor Vc: Tunel Zenica - Donja Gračanica) EBRD-EU-EWBJF	17.6.2019.			9.406.440 €			Inicijativa	EBRD dostavio nacrt Ugovora o grantu 17.6.2019., ažuriranje zahtjeva za pribavljanje mišljenja MVP-a i FMF-a 20.6.2019., MVP mišljenje 1.7.2019., FBiH nije dostavila mišljenje
11.	Ugovor o zajmu (Projekt javni prijevoz Sarajevo) - trolejbusi	13.5.2019.			15.000.000 €			Potpisivanje	FBiH dostavila Zahtjev sa Zaključkom Vlade FBiH 13.5.2019., Usvojena inicijativa VMBiH 23.7.2019., pregovori 25.7.2019., Predsjedništvo BiH donijelo Odluku o prihvatanju 6.11.2019.

12.	Ugovor o zajmu (Projekt javni prijevoz Sarajevo Dio 2) - rekonstrukcija tramvajske pruge	13.5.2019.			20.000.000 €			Potpisivanje	FBiH dostavila Zahtjev sa Zaključkom Vlade FBiH 13.5.2019., Usvojena inicijativa VMBiH 23.7.2019., pregovori 18.10.2019., VM donijelo Zaključak - utvrđen prijedlog ugovora s osnovama, Predsjedništvo BiH donijelo Odluku o prihvatanju 6.12.2019.
13.	Ugovor o zajmu (Projekt izgradnje glavnog transportnog ojevovoda Plazulje-Potočari i pripadajućih hidrotehničkih objekata za vodoopskrbu Brčko distrikta)	24.10.2019.				6.500.000 €		Inicijativa	BDBiH dostavio Zahtjev sa zaključkom Vlade BD 24.10.2019., MFT zahtjev za financiranje prema EBRD-u 15.11.2019., EBRD potvrdio financiranje, ažuriranje zahtjeva za pribavljanje mišljenja na inicijativu UZZ 30.12.2019.
14.	Ugovor o zajmu (Projekt energetske učinkovitosti u javnim objektima u Sarajevskoj županiji)	22.11.2019.			8.000.000 €			Inicijativa	FBiH dostavila Zahtjev sa Zaključkom Vlade FBiH 22.11.2019., MFT priprema zahtjeva za financiranje prema EBRD-u, EBRD potvrdio financiranje, ažuriranje zahtjeva-inicijativa prema VMBiH 24.12.2019.
<b>Europska investicijska banka (EIB)</b>									
1.	Sporazum o investicijskom grantu između BiH i EIB, Koridor Vc- Zenica Sjever-Žepče Jug, poddionica 4: Ponirak-Donja Gračanica, dio 1.: Ponirak-Vraca (izlaz iz tunela Zenica)-LOT IA	7.2.2019			19.000.000 €			Potpisivanje	Sporazum potpisan 17.12.2019. godine, 24.12.2019. dostavljen zahtjev za prijevod potpisanog Sporazuma.
2.	Ugovor o financiranju između BiH i RS i EIB - Mjere zaštite od poplava RS	7.2.2019				19.000.000 €		Potpisivanje	12.12.2019. dostavljena Odluka Predsjedništva BiH, Sporazum potpisan 17.12.2019. godine, 24.12.2019. potpisani Ugovor upućen na prijevod, 30.12.2019. zaprimljen prijevod Odluke
3.	Amandman broj 2 na Ugovor o financiranju (Bolnice u RS-u/A)	15.6.2018.	25.9.2018					Ratifikacija	6.9.2018. Predsjedništvo donijelo Odluku o prihvatanju, Amandman dostavljen potpisan MF RS 5.10.2018. dostavljen MVP-u na ratifikaciju 30.11.2018.
4.	Amandman broj 1 na Ugovor o financiranju (Bolnice u RS-u/B)	22.3.2019.						Ratifikacija	2.12.2019. Amandman potpisan. Prijevod amandmana stigao 25.12.2019. godine, 25.12.2019. pripremljen dopis MVP-u za ratifikaciju.
5.	Sporazum o izmjenama i dopunama koji se odnosi na Okvirni sporazum kojim se uređuju aktivnosti EIB-a u Bosni i Hercegovini potpisan 17. i 27.12.2007. godine	15.1.2019					Izmjena i dopuna Okvirnog sporazuma	Pregovori	Poslano na mišljenje MVP-u 18.1.2019, poslano na mišljenje Agenciji za javne nabave i Pravobraniteljstvu BiH 18.1.2019, dostavljen na VM BiH 24.4.2019. godine, dostavljeno na Predsjedništvo 13.06.2019., skinut Sporazum s 3. sjednice Predsjedništva BiH održane 19.6.2019. i 5. sjednice održane 20.8.2019.
6.	Amandman broj 1 na Sporazum o grantu u okviru SIDA BIH Munic WatSan-Invest Grant	9.3.2018	25.9.2018					Ratifikacija	6.9.2018. Predsjedništvo donijelo Odluku o prihvatanju, Odluka Predsjedništva o prihvatanju na prijevod 13.9.2018, dostavljen potpisan Amandman MF RS 5.10.2018, dostavljen MVP-u na ratifikaciju 30.11.2018
7.	Amandman broj 2 na Ugovor o financiranju- Počitelj -Bijača	20.3.2018.	25.9.2018.					Ratifikacija	6.9.2018. Predsjedništvo donijelo Odluku o prihvatanju, dostavljena Odluka Predsjedništva o prihvatanju na prijevod 13.09.2018, dostavljen potpisan Amandman MF RS 5.10.2018, dostavljen MVP-u na ratifikaciju 30.11.2018
8.	Amandman broj 2 Ugovor o financiranju- hitna pomoć poplave							Ratifikacija	Dostavljen Predsjedništvu 14.8.2019, Predsjedništvo donijelo odluku 20.8.2019., Amandman broj 2 potpisan 20.9.2019. i otpremljen EIB-u 23.9.2019., 15.10.2019. zaprimljen Amandman u MVP na postupak ratifikacije

9.	Amandman broj 3 Ugovor o financiranju - (Bolnice u RS-u/A)	15.2.2019.			Produljenje roka završetka projekta			Ratifikacija	29.11.2019. Amandman potpisan. Prijevod amandmana stigao 25.12.2019. godine. 25.12.2019. pripremljen dopis MVP-u za ratifikaciju.	
10.	Ugovor o financiranju - Vodovod i kanalizacija RS II	27.12.2017.				30.000.000 €		Potpisivanje	2.12.2019. obavijest Vijeću ministara o utvrđivanju Prijedloga ugovora, 3.12.2019. Ugovor dostavljen Predsjedništvu BiH na prihvaćanje. 6.12.2019. Predsjedništvo BiH donijelo Odluku o prihvaćanju Ugovora, 11.12.2019. Odluka upućena na prijevod, 17.12.2019. godine potpisan Ugovor, 20.12.2019. stigao prijevod Odluke, 24.12.2019. upućen potpisan Ugovor na prijevod	
11.	Ugovor o financiranju - Koridor Vc: Središnji dio	7.10.2019.				140.000.000 €		Pregovori	5.12.2019. zaprimljeno mišljenje FMF na Ugovor, 10.12.2019. godine UZZ zaprimio Ugovor na mišljenje, 16.12.2019. zaprimljeno mišljenje UZZ, 24.12.2019. VM zaprimilo Ugovor na hitno razmatranje. Sjednica VM održana 30.12.2019. i usvojen Prijedlog ugovora, 30.12.2019. pripremljen zahtjev Predsjedništvu o prihvaćanju Ugovora i određivanju potpisnika	
12.	Sporazum o grantu - WBIF-Mediteranski Koridor CVC: BiH-cestovna interkonekcija s Hrvatskom, Poddionica 1 Tarčin-Ivan					11.780.000 €		Pregovori	24.12.2019. zaprimljen u FMF zahtjev za mišljenje na Sporazum, 23.12.2019. otpremljen u MVP Sporazum na mišljenje	
13.	Amandman broj 2 na Ugovor o financiranju - Vodovod i kanalizacija RS	20.4.2018	25.09.2018					Produljenje roka završetka projekta	Ratifikacija	6.9.2018. Predsjedništvo donijelo Odluku o prihvaćanju, dostavljen potpisan Amandman MF RS 5.10.2018, dostavljen MVP-u na ratifikaciju 30.11.2018.
<b>Svjetska banka (WB)</b>										
1.	Zajam za jačanje bankarskog sektora u BiH	08.03.2017.	31.10.2017.			56.600.000 €			Efektivnost	Kredit je efektivan od 25.10.2018. U RS-u je u tijeku implementacija kredita; s FBiH je potpisan supsidijarni sporazum 17.12.2019. g. i izdano pravno mišljenje 23.12.2019. g. čime su ispunjeni uvjeti za početak implementacije i u FBiH
2.	Sporazum o zajmu (Projekt za unapređenje zdravstvenog sektora) (50,0 milijuna USD okvirno)	20.01.2017.							Inicijativa	SB misija, priprema projekta
3.	TFSCB Sporazum o grantu (EU-SILC ankete za BiH) Statistika 246.210 USD	06.10.2017.			65.635 \$	114.692 \$	65.883 \$		Inicijativa	SB dostavio sporazum 6.10.2017., ažuriranje zahtjeva za pribavljanje mišljenja MVP-a, FMF, MFRS, ASBiH, dostava komentara na nacrt sporazuma SB 8.2.2018., SB dostavio izmijenjeni nacrt sporazuma 1.10.2018., ažuriranje zahtjeva za pribavljanje mišljenja ASBiH i MFRS 18.10.2018., MFRS dostavio pozitivno mišljenje 20.11.2018. godine
4.	Sporazum o zajmu (Dodatno financiranje za Projekt energetske učinkovitosti)	RS 19.2.2018. FBiH 20.2.2018.				16.366.193 €	10.910.796 €		Potpisivanje	Predsjedništvo BiH donijelo Odluku o prihvaćanju sporazuma 12.12.2018. godine
<b>Njemačka razvojna banka (KfW)</b>										
1.	Amandman na sporazum za VP Podveležje	08.11.2017.	31.7.2018.						Ratifikacija	Potpisan 31.7.2018., ažuriranje zahtjeva za ratifikaciju (prijevod), dostavljeni supsidijarni sporazumi FMF na potpisivanje 4.10.2018., poslano MVP-u na ratifikaciju 6.11.2018.
2.	Nota sporazum između Vijeća ministara Bosne i Hercegovine i Vlade Savezne Republike Njemačke za 2014. i 2015. godinu	4.4.2019.				45.000.000 € -kredit 1.000.000 €-grant			Inicijativa	Dostavljeno na mišljenje entitetima i BD 12.4.2019., dostavljeno MVP-u 15.4.2019. godine, dopis sektoru za proračun 16.5.2019. godine

3.	Nota sporazum između Vijeća ministara BiH i Vlade Savezne Republike Njemačke o finansijskoj suradnji za 2018. godinu	9.4.2019.				24.266.845 €			Inicijativa	Dostavljeno na mišljenje entitetima i BD 16.4.2019., dostavljeno MVP-u 17.4.2019. godine, dopis sektoru za proračun 16.5.2019. godine
4.	Sporazum o financiranju i projektu za projekt - Energetska učinkovitost u javnim objektima u RS-u – Grant	29.3.2019.				10.000.000 €			Inicijativa	Dostavljeno na mišljenje sektoru za proračun, MF RS i MVP-u 29.3.2019. godine, dostavljene Osnove Uredu za zakonodavstvo 14.5.2019. godine
5.	Sporazum o financiranju i projektu za projekt - Izgradnja postrojenja za prečišćavanje otpadnih voda u Gradišci - Grant	29.3.2019.				3.800.000 €			Inicijativa	Dostavljeno na mišljenje sektoru za proračun i MVP-u 29.3.2019. godine, dostavljene Osnove UZZ 14.5.2019. godine, dostavljene osnove na Vijeće ministara 3.6.2019. godine
6.	Sporazum o financiranju i projektu za projekt - Izgradnja postrojenja za prečišćavanje otpadnih voda u Gradišci - Grant	29.3.2019.				10.266.845,46 €			Inicijativa	Dostavljeno na mišljenje sektoru za proračun, MFRS i MVP-u 29.3.2019. godine, dostavljene Osnove UZZ 14.5.2019. godine, dostavljene osnove na Vijeće ministara 3.6.2019. godine
7.	Sporazum o financiranju i projektu za projekt-Energetska učinkovitost u javnim objektima u FBiH-Grant	6.8.2019.				9.500.000 €			Ratifikacija	Dostava MVP-u u postupak ratifikacije 30.10.2018. godine
8.	Verbalna nota zajednički program finansijske suradnje sa Saveznom Republikom Njemačkom, dodatna sredstva - 10 milijuna	14.6.2019.			4.000.000 (iznos uključen u Nota sporazum za 2018)	6.000.000 (iznos uključen u Nota sporazum za 2018)			Inicijativa	Dostavljeno na mišljenje MFRS 2.7.2019, dostavljeno FMF na mišljenje 3.7.2019.
9.	Verbalna nota zajednički program finansijske suradnje sa Saveznom Republikom Njemačkom, izmjena namjene sredstva	1.7.2019.			5.500.000 €				Inicijativa	Dostavljeno na mišljenje MF RS 3.7.2019, dostavljeno FMF na mišljenje 3.7.2019., dostavljena suglasnost MVP-u 3.7.2019, dostavljena urgencija MVP-u na davanje suglasnosti 24.10.2019
10.	Sporazum o financiranju i projektu za projekt - sanacija i modernizacija pumpe na hidroelektrani Čapljina	27.8.2019.				15.000.000 €			Pregovori	Dostavljeno na prijevod i protokol 27.8.2019, 5.9.2019 dostavljeno na mišljenje MVP-u i FMF, dostavljena Inicijativa na VM BiH 29.10.2019, dostavljen na Predsjedništvo 25.11.2019, potpisan 18.12.2019
11.	Amandman 6 na Sporazum o osnivanju i financiranju EFBiH	7.6.2017.	5.6.2018.	Prijem sredstava IZ KGF III 4.729.107,65 €					Ratifikacija	Zastupnički dom i Dom naroda je na sjednicama 18/20.12.2019. godine dao suglasnost za ratifikaciju Sporazuma.
12.	Amandman 1 na Sporazum o financiranju između BiH i KfW u vezi s financiranjem KGF III	7.6.2017.	5.6.2018.	Prijenos sredstava u EFBiH 4.729.107,65 €					Ratifikacija	Zastupnički dom i Dom naroda je na sjednicama 18/20.12.2019. godine dao suglasnost za ratifikaciju Sporazuma.
<b>Razvojna banka Vijeća Europe (CEB)</b>										
1.	Okvirni sporazum - izgradnje regionalnog vodovoda „Plava voda“	31.10.2011.	16.5.2018.			11.000.000 €			Efektivnost	Aktivnosti na potpisivanju supsidijarnog sporazuma s FBiH
2.	Sporazum o grantu između BiH i CEB u vezi s RHP projektom BiH 5-(2017)	25.4.2018.	17.9.2018.		10.197.423 €				Ratifikacija	Zastupnički dom i Dom naroda je na sjednicama 18/20.12.2019. godine dao suglasnost za ratifikaciju Sporazuma.
3.	Amandman 1 Sporazuma o grantu za potporu državnom projektu stambenog zbrinjavanja između BiH- CEB	8.6.2018.	20.12.2018.		1.155.200 €				Ratifikacija	Zastupnički dom i Dom naroda je na sjednicama 18/20.12.2019. godine dao suglasnost za ratifikaciju Sporazuma.
4.	Amandman 2 na Sporazuma o grantu u vezi s RHP projektom BiH-2	28.9.2018.	8.5.2019.	realokacija troškova					Ratifikacija	Zastupnički dom i Dom naroda je na sjednicama 18/20.12.2019. godine dao suglasnost za ratifikaciju Sporazuma.

5.	Sporazum o grantu između BiH i CEB u vezi s RHP projektom BiH 6-(2018)	18.1.2019		14.800.000 €				Efektivnost	Ažuriranje zahtjeva za efektivnost : Ministarstvo izdalo pravno mišljenje 19.11.2019.
6.	Sporazum o zajmu između BiH i CEB u vezi s projektom rekonstrukcije, izgradnje i opremanja psihijatrijskih klinika u BiH	12.6.2018.		3.465.536 €	7.669.464 €			Pregovori	Ažuriranje mišljenja nadležnih institucija
<b>OPEC-ov Fond za međunarodni razvoj (OFID)</b>									
1.	Sporazum o zajmu - Koridor Vc poddionica Vranduk- tunel Zenica A	20. 6. 2016.	30. 8. 2018.		27.150.000 \$			Ratifikacija	Potpisan 30.8.2018., dostavljeno na ratifikaciju
2.	Sporazum o zajmu - Koridor Vc poddionica Vranduk - tunel Zenica B	20. 6. 2016.	30. 8. 2018.		24.300.000 €			Ratifikacija	Potpisan 30.8.2018., dostavljeno na ratifikaciju
<b>SECO</b>									
1.	Skupljanje i tretman otpadnih voda u Zenici	30. 6. 2017.	31. 7. 2018.		4.750.000 €			Ratifikacija	Potpisan 31.7.2018., poslano MVP-u na ratifikaciju 6.11.2018. godine
2.	Prikupljanje i prerade otpadnih voda u Gradišci	30. 6. 2017.	31. 7. 2018.		3.800.000 €			Ratifikacija	Dostavljeno na mišljenje MFRS i MVP-u 16.6.2019. godine
<b>Saudijski razvojni fond (SFD)</b>									
1.	Sporazum o zajmu - Koridor Vc poddionica Vranduk - tunel Zenica A	20.6.2016.	30.8.2018.		27.150.000 \$			Ratifikacija	Potpisan 30.8.2018., dostavljeno na ratifikaciju
2.	Sporazum o zajmu - Koridor Vc poddionica Vranduk - tunel Zenica B	20.6.2016.	30.8.2018.		24.300.000 €			Ratifikacija	Potpisan 30.8.2018., dostavljeno na ratifikaciju
<b>Kuvajtski fond za arapski ekonomski razvoj (KWT)</b>									
1.	Skupljanje i tretman otpadnih voda u Zenici	30.6.2017.	31.7.2018.		4.750.000 €			Ratifikacija	Potpisan 31.7.2018., Poslano MVP-u na ratifikaciju 6.11.2018. godine
2.	Prikupljanje i prerade otpadnih voda u Gradišci	30.6.2017.	31.7.2018.		3.800.000 €			Potpisivanje	Dostavljeno na mišljenje MFRS-u i MVP-u 16.6.2019, dostavljeno sektoru za proračun 22.7.2019, dopis UZZ BiH 22.8.2019, dostavljeno na VM BiH 9.9.2019, dostavljeno na Predsjedništvo 17.10.2019., potpisan 19.12.2019.
<b>Međunarodni fond za razvoj poljoprivrede (IFAD)</b>									
1.	Projekt poljoprivrednog razvoja i ruralnih poduzeća	10.2.2018.			7.062.200 €	4.724.800 €		Inicijativa	Ažuriranje zahtjeva za pribavljanje mišljenja radi slanja na VMBiH, dostavljen na mišljenje UZZ 13.3.2018. godine
2.	Odluka o odobrenju sredstava za uplatu doprinosa u II. popunjavanju IFAD fondova (2019. – 2021.)	11.10.2019.						Pregovori	27.12.2019. pripremljen dopis UZZ na mišljenje Prijedloga odluke za II nadopunu fondova 2019. – 2021., 27.12.2019. otpremljen proračunu na mišljenje Prijedlog odluke za II nadopunu IFAD fondova



## PRILOG 6

*Stanje nevladinog vanjskog duga po NACE Rev2 klasifikaciji djelatnosti dužnika zaključno s  
30.9.2019. godine*

(U 000 KM)

ŠIFRA NACE	NACE <sup>39</sup> DJELATNOST	31.12.2018.	31.3.2019.	30.6.2019.	30.9.2019.
01	Biljna i stočarska proizvodnja, lovstvo i uslužne djelatnosti u vezi s njima	21.600	13.737	12.075	12.075
07	Vađenje metalnih ruda	21.504	23.603	21.504	32.333
08	Vađenje ostalih ruda i kamena	10.742	10.742	9.512	9.512
10	Proizvodnja prehrambenih proizvoda	75.924	75.924	80.325	80.325
11	Proizvodnja pića	29.467	29.467	29.467	29.467
12	Proizvodnja duhanskih proizvoda	32.238	32.238	32.238	32.238
13	Proizvodnja tekstila	12.866	12.290	12.171	12.609
14	Proizvodnja odjeće	3.641	3.641	3.641	3.641
15	Proizvodnja kože i srodnih proizvoda	33.331	34.524	35.159	35.354
16	Prerada drva i proizvoda od drva i pluta, osim namještaja; proizvodnja predmeta od slame i pletarskih materijala	26.915	26.915	26.284	25.611
17	Proizvodnja papira i proizvoda od papira	20.505	20.505	20.505	20.505
19	Proizvodnja koksa i rafiniranih naftnih proizvoda	1.509.250	1.559.290	1.498.816	1.540.118
20	Proizvodnja kemikalija i kemijskih proizvoda	47.973	44.061	36.483	30.617
22	Proizvodnja proizvoda od gume i plastičnih masa	17.809	17.804	21.102	16.527
23	Proizvodnja ostalih nemetalnih mineralnih proizvoda	39.620	40.598	39.620	36.686
24	Proizvodnja baznih metala	252.047	300.337	270.999	270.999
25	Proizvodnja gotovih metalnih proizvoda, osim strojeva i opreme	43.127	47.652	54.587	52.936
26	Proizvodnja računala te električnih i optičkih proizvoda	10.595	10.595	10.595	10.595
27	Proizvodnja električne opreme	11.784	11.330	11.086	10.808
28	Proizvodnja strojeva i uređaja, d. n.	15.098	15.098	14.237	14.237
29	Proizvodnja motornih vozila, prikolica i poluprikolica	55.023	48.179	43.215	45.941
31	Proizvodnja namještaja	3.226	3.226	3.226	3.226
35	Proizvodnja i opskrba električnom energijom, plinom, parom i klimatizacija	730.851	820.348	817.612	807.669
38	Skupljanje otpada, djelatnosti obrade i zbrinjavanja otpada; reciklaža materijala	7.454	7.454	7.454	7.454
41	Gradnja građevina visokogradnje	2.911	2.911	2.911	2.911
42	Gradnja građevina niskogradnje	39.439	44.335	44.430	43.629
43	Specijalizirane građevinske djelatnosti	10.486	10.486	10.486	10.486
45	Trgovina na veliko i na malo motornim vozilima i motociklima; popravak motornih vozila i motocikala	10.072	14.375	9.876	9.876
46	Trgovina na veliko, osim trgovine motornim vozilima i motociklima	236.076	222.855	225.861	227.202
47	Trgovina na malo, osim trgovine motornim vozilima i motociklima	215.506	210.910	205.959	195.373
49	Kopneni prijevoz i cjevovodni transport	2.349	2.349	2.349	2.349
52	Skladištenje i pomoćne djelatnosti u prijevozu	2.672	2.587	2.474	2.388

<sup>39</sup> NACE je statistička klasifikacija ekonomskih djelatnosti u Europskoj uniji. NACE Rev.1 je osnovna klasifikacija djelatnosti Europske unije, objavljena 24.10.1990. kao "Propis Vijeća ministara Europske zajednice broj 3037/90" (Council Regulation (EEC) No 3037/90 on the statistical classification of economic activities in the European Community). Vijeće ministara Europske zajednice je odobrilo ovaj propis 9. listopada 1990. godine ([http://www.stat.gov.ba/klasifikacije/KDBIH\\_2010\\_EU\\_NACE\\_bh.pdf](http://www.stat.gov.ba/klasifikacije/KDBIH_2010_EU_NACE_bh.pdf)).

55	Smještaj	21.176	21.176	21.176	21.176
56	Djelatnosti pripreme i usluživanja hrane i pića	4.009	4.009	4.009	4.009
59	Proizvodnja filmova, videofilmova i televizijskog programa, djelatnosti snimanja zvučnih zapisa i izdavanja glazbenih zapisa	2.209	2.209	2.209	2.209
61	Telekomunikacije	291.289	288.842	303.110	328.343
62	Računalno programiranje, savjetovanje i djelatnosti u vezi s njima	3.568	3.568	3.568	3.568
63	Informacijske uslužne djelatnosti	1.381	1.381	1.381	1.381
64	Financijske uslužne djelatnosti, osim osiguranja i mirovinskih fondova	3.647.379	3.421.152	3.658.521	3.619.330
66	Pomoćne djelatnosti kod financijskih usluga i djelatnosti osiguranja	10.600	10.600	10.600	10.600
68	Poslovanje nekretninama	211.238	211.265	211.265	211.281
70	Upravljačke djelatnosti; savjetovanje u vezi s upravljanjem	80.313	90.353	90.587	89.415
71	Arhitektonske i inženjerske djelatnosti; tehničko ispitivanje i analiza	178.897	179.370	179.370	179.370
72	Znanstveno istraživanje i razvoj	98.649	98.649	98.649	98.649
73	Promocija (reklama i propaganda) i istraživanje tržišta	25.446	25.446	25.446	25.446
79	Putničke agencije, organizatori putovanja, turoperatori i ostale rezervacijske usluge i djelatnosti u vezi s njima	476	476	476	476
82	Uredske, administrativne i pomoćne djelatnosti te ostale poslovne pomoćne djelatnosti	16.083	13.754	13.893	12.935
85	Obrazovanje	7.231	7.238	7.448	7.946
92	Djelatnosti kockanja i kladenja	221	221	221	221
93	Sportske, zabavne i rekreacijske djelatnosti	14.627	14.627	14.627	14.627
	Neraspoređeno	154.453	154.684	154.937	156.704
	<b>Ukupno</b>	<b>8.321.346</b>	<b>8.269.386</b>	<b>8.417.752</b>	<b>8.423.383</b>

## **PRILOG 7**

*Pregled stanja duga po osnovi emitiranih obveznica  
Vlade Federacije BiH i Vlade Republike Srpske*

**Pregled stanja duga po osnovi emitiranih obveznica Vlade Federacije BiH**

Redni broj	Oznaka obveznice	Iznos (u KM)	Datum emisije	Rok dospjeća (godine)	Isplata glavnice	Isplata kamate	Kamatna stopa %	Ostatak duga na dan 31.12.2019. (u KM)
1.	FBH30815	20.000.000	19.8.2015.	5	jednokratno	polugodišnje	3,32	20.000.000
2.	FBH50015	30.000.000	21.10.2015.	5	jednokratno	polugodišnje	3,06	30.000.000
3.	FBH70115	70.000.000	27.11.2015.	7	jednokratno	polugodišnje	3,9	70.000.000
4.	FBH50125	70.000.000	09.12.2015.	5	jednokratno	polugodišnje	2,71	70.000.000
5.	FBH50116	40.000.000	24.5.2016.	5	jednokratno	polugodišnje	1,87	40.000.000
6.	FBH50216	60.000.000	20.12.2016.	5	jednokratno	polugodišnje	3,42	60.000.000
7.	FBH50117	30.000.000	27.12.2017.	5	jednokratno	polugodišnje	1,20	30.000.000
8.	FBH50118	20.000.000	05.12.2018.	5	jednokratno	polugodišnje	0,91	20.000.000
9.	FBH50119	30.000.000	29.5.2019.	7	jednokratno	polugodišnje	0,77	30.000.000
10.	FBH10019	30.000.000	10.7.2019.	10	jednokratno	polugodišnje	0,80	30.000.000
11.	FBH30119	30.000.000	25.9.2019.	3	jednokratno	polugodišnje	0,05	30.000.000
12.	FBH70219	40.000.000	16.10.2019.	7	jednokratno	polugodišnje	0,30	40.000.000
13.	FBH50519	30.000.000	13.11.2019.	5	jednokratno	polugodišnje	0,20	30.000.000
14.	FBH30619	40.000.000	04.12.2019.	3	jednokratno	polugodišnje	0,05	40.000.000
<b>UKUPNO</b>								<b>540.000.000</b>

Pregled stanja duga po osnovi emitiranih obveznica Vlade Republike Srpske

Redni broj	Oznaka obveznice	Iznos (u KM)	Datum emisije	Rok dospeljaca (godine)	Isplata glavnice	Isplata kamate	Kamatna stopa (u %)	Ostatak duga na dan 31.12.2019. (u KM)
1.	RSBD-O-I	56.000.000	03.6.2015.	5	20% godišnje	godišnje	4,75	11.200.000
2.	RSBD-O-K	45.000.000	19.10.2015.	5	20% godišnje	godišnje	4,25	9.000.000
3.	RSBD-O-L	35.258.000	30.12.2015.	5	20% godišnje	godišnje	3,50	7.051.600
4.	RSBD-O-N	20.000.000	3.3.2016.	7	jednokratno	godišnje	4,50	20.000.000
5.	RSBD-O-P	40.000.000	6.5.2016.	5	jednokratno	godišnje	4,00	40.000.000
6.	RSBD-O-R	58.712.000	3.6.2016.	10	jednokratno	godišnje	5,00	58.712.000
7.	RSBD-O-S	40.000.000	3.8.2016.	5	jednokratno	godišnje	4,00	40.000.000
8.	RSBD-O-T	40.000.000	7.9.2016.	7	jednokratno	godišnje	4,50	40.000.000
9.	RSBD-O-U	25.000.000	3.11.2016.	5	jednokratno	godišnje	4,00	25.000.000
10.	RSBD-O-V	25.000.000	7.12.2016.	7	jednokratno	godišnje	4,50	25.000.000
11.	RSBD-O-Z	25.000.000	25.1.2017.	3	jednokratno	godišnje	3,25	25.000.000
12.	RSBD-O-01	35.000.000	13.3.2017.	5	jednokratno	godišnje	3,75	35.000.000
13.	RSBD-O-02	50.000.000	5.5.2017.	5	jednokratno	godišnje	3,50	50.000.000
14.	RSBD-O-03	25.000.000	21.6.2017.	10	jednokratno	godišnje	4,50	25.000.000
15.	RSBD-O-04	25.000.000	4.8.2017.	10	jednokratno	godišnje	4,00	25.000.000
16.	RSBD-O-05	35.000.000	6.9.2017.	7	jednokratno	godišnje	3,78	35.000.000
17.	RSBD-O-06	15.000.000	1.11.2017.	5	jednokratno	godišnje	2,76	15.000.000
18.	RSBD-O-07	10.000.000	8.12.2017.	7	jednokratno	godišnje	3,50	10.000.000
19.	RSBD-O-07	100.000.000	31.1.2018.	5	25% godišnje (grace 1 god)	godišnje	3,00	100.000.000
20.	RSBD-O-09	35.000.000	4.2.2019.	5	jednokratno	godišnje	3,50	35.000.000
21.	RSBD-0-10	36.000.000	6.3.2019.	5	jednokratno	godišnje	3,50	36.000.000
22.	RSBD-0-10	30.000.000	5.4.2019.	10	jednokratno	godišnje	4,00	30.000.000
23.	RSBD-0-10	35.000.000	22.5.2019.	7	jednokratno	godišnje	3,50	35.000.000
24.	RSBD-0-13	35.000.000	19.6.2019.	5	jednokratno	godišnje	3,50	35.000.000
25.	RSBD-014	35.000.000	21.8.2019.	7	jednokratno	godišnje	2,50	35.000.000
26.	RSBD-015	30.000.000	9.10.2019.	10	jednokratno	godišnje	2,30	30.000.000
27.	RSBD-016	35.800.000	04.12.2019.	7	jednokratno	godišnje	2,30	35.800.000
<b>UKUPNO</b>								<b>867.763.600</b>

## **PRILOG 8**

*Pregled emitiranih trezorskih zapisa Vlade Federacije BiH i Vlade Republike Srpske u  
2019. godini*

**Pregled emitiranih trezorskih zapisa Vlade Federacije BiH u 2019. godini**

Redni broj	Oznaka	Datum aukcije	Rok dospijeća (mjeseci)	Vrijednost emisije (u KM)	Kamatna stopa (u %)	Ostatak duga na dan 31.12.2019. (u KM)
1.	FBHTZ119	23.10.2019.	9	20.000.000	-0,1950	20.000.000
<b>UKUPNO</b>						<b>20.000.000</b>

**Pregled emitiranih trezorskih zapisa Vlade Republike Srpske u 2019. godini**

Redni broj	Oznaka	Datum aukcije	Rok dospijeća (mjeseci)	Vrijednost emisije (u KM)	Kamatna stopa (u %)	Ostatak duga na dan 31.12.2019. (u KM)
1.	RS19-T01	21.1.2019.	6	20.000.000	0,0993	0
2.	RS19-TO2	22.4.2019.	6	20.000.000	0,0000	0
<b>UKUPNO</b>						<b>0</b>



## PRILOG 9

*Kreditno zaduženje Vlade Republike Srpske na dan 31.12.2019. godine*

Pregled kreditnog zaduženja Vlade Republike Srpske na dan 31.12.2019. godine

R. br.	Kredit	Iznos kredita (u KM)	Datum ugovora	Kreditni uvjeti			Ostatak duga (u KM)
				Rok otplate (godine)	Grace razdoblje	Kamatna stopa %	
1.	Refinanciranje duga Sveučilišta u I. Sarajevu	12.700.000	06.10.2015.	5	3 mjeseca	4,40	2.228.070
2.	Sindicirani kredit za proračun	50.000.000	22.5.2017.	6	1 godina	3,65	35.000.000
3.	Dugoročni kredit za nabavu helikoptera za potrebe Helikopterskog saveza RS	9.400.000	28.8.2017.	6	1 godina	2,85	9.400.000
4.	Dugoročni kredit za vojarnu „Krajiških brigada“ Zalužani	6.500.000	26.9.2017.	6	3 godine	3,49	6.500.000
5.	Dugoročni kredit za proračun	50.000.000	2.10.2017.	7	1 godina	3,87	40.000.000
6.	Prvo dugoročno zaduženje Republike Srpske u 2019. godine	90.000.000	5.9.2019.	8	1 godina	2,22	90.000.000
	<b>Ukupno:</b>	<b>218.600.000</b>					<b>183.128.070</b>
	<b>Preuzete obveze MIO</b>						
7.	NLB	12.053.571	28.12.2011.	10	2 godine	6 mj EURIBOR +5,85%	4.017.857
8.	UNIBBANK	17.166.667	27.7.2012.	12	2 godine	6 mj EURIBOR +6,50%	9.166.666
	<b>Ukupno za MIO:</b>	<b>29.220.238</b>					<b>13.184.523</b>
	<b>Preuzete obveze UKC</b>						
9.	UKC-ADDI	4.583.333	21.12.2011.	10	2 godine	6 mj EURIBOR +6,20%	2.395.833
10.	UKC-NLB	3.515.625	28.12.2011.	10	2 godine	6 mj EURIBOR +5,85%	1.875.000
11.	UKC-UNI	1.900.000	27.7.2012.	12	2 godine	6 mj EURIBOR +6,50%	1.375.000
	<b>Ukupno za UKC</b>	<b>9.998.958</b>					<b>5.645.833</b>
	<b>Preuzete obveze FZO</b>						
12.	FZO-ADDI	15.229.167	22.12.2011.	10	2 godine	6 mj EURIBOR +6,20%	8.145.834
13.	FZO-NLB	11.294.643	28.12.2011.	10	2 godine	6 mj EURIBOR +5,85%	6.160.714
14.	FZO-UNI	34.062.500	27.7.2012.	12	2 godine	6 mj EURIBOR +6,50%	24.979.166
15.	FZO-UNI	6.250.000	12.4.2013.	8	1 godina	6 mj EURIBOR +6,50%	2.678.571
16.	FZO-UNI	2.083.333	12.4.2013.	8	1 godina	6 mj EURIBOR +6,50%	892.571
	<b>Ukupno za FZO</b>	<b>68.919.643</b>					<b>42.856.856</b>
	<b>UKUPNO</b>	<b>326.738.839</b>					<b>244.815.282</b>

## PRILOG 10

*Stanje unutarnjeg duga županija, gradova i općina u Federaciji BiH i Republici Srpskoj na dan 31.12.2019. godine*

Stanje unutarnjeg duga županija u Federaciji BiH na dan 31.12.2019. godine

(U KM)

R. br.	Naziv županije	Stanje duga (po osnovi kredita)	Stanje duga (po osnovi izdanih obveznica)	Ukupno
1.	Bosansko-podrinjska županija	75.362	0	75.362
2.	Sarajevska županija	34.089.740	27.046.000	61.135.740
3.	Hercegovačko-neretvanska županija	15.754.685	0	15.754.685
4.	Hercegbosanska županija	1.125.000	0	1.125.000
5.	Posavska županija	0	0	0
6.	Županija Središnja Bosna	19.883.248	0	19.883.248
7.	Tuzlanska županija	3.974.303	0	3.974.303
8.	Unsko-sanska županija	32.820.388	0	32.820.388
9.	Županija Zapadnohercegovačka	6.560.084	0	6.560.084
10.	Zeničko-dobojska županija	58.422.233	0	58.422.233
<b>Ukupno</b>		<b>172.705.043</b>	<b>27.046.000</b>	<b>199.751.043</b>

Stanje unutarnjeg duga gradova na dan 31.12.2019. godine

(U KM)

R. br.	Naziv grada	Stanje duga (po osnovi kredita)	Stanje duga (po osnovi izdanih obveznica)	Ukupno
<b>U Federaciji BiH</b>				
1.	Bihac	10.518.182	0	10.518.182
2.	Cazin	2.075.000	0	2.075.000
3.	Čapljina	812.500	0	812.500
4.	Goražde	107.388	0	107.388
5.	Gračanica	0	0	0
6.	Gradačac	1.852.903	0	1.852.903
7.	Livno	0	0	0
8.	Ljubuški	3.434.124	0	3.434.124
9.	Mostar	0	0	0
10.	Sarajevo	0	0	0
11.	Srebrenik	0	0	0
12.	Široki Brijeg	1.071.517	0	1.071.517
13.	Tuzla	5.234.758	0	5.234.758
14.	Visoko	0	0	0
15.	Zenica	0	0	0
16.	Živinice	488.487	0	488.487
<b>Ukupno</b>		<b>25.594.859</b>		<b>25.594.859</b>
<b>U Republici Srpskoj</b>				
1.	Bijeljina	31.147.750	0	31.147.750
2.	Banja Luka	64.234.961	4.866.759	69.101.720
3.	Doboj	30.419.552	0	30.419.552
4.	Gradiška	16.866.629	0	16.866.629
5.	Prijedor	17.313.351	0	17.313.351
6.	Trebinje	9.401.806	0	9.401.806
7.	Zvornik	9.660.301	768.862	10.429.163
<b>Ukupno</b>		<b>179.044.350</b>	<b>5.635.621</b>	<b>184.679.971</b>

Stanje unutarnjeg duga općina na dan 31.12.2019. godine

(U KM)

R. br.	Naziv općine	Stanje duga (po osnovi kredita)	Stanje duga (po osnovi izdanih obveznica)	Ukupno
<b>U Federaciji BiH</b>				
1.	Banovići	380.939	0	380.939
2.	Bosanska Krupa	2.252.588	0	2.252.588
3.	Bosanski Petrovac	6.358	0	6.358
4.	Bosansko Grahovo	0	0	0
5.	Breza	0	0	0
6.	Bugojno	19.250	0	19.250
7.	Busovača	1.100.000	0	1.100.000
8.	Bužim	200.167	0	200.167
9.	Centar Sarajevo	0	0	0
10.	Čelić	150.701	0	150.701
11.	Čitluk	1.607.333	0	1.607.333
12.	Doboj Istok	0	0	0
13.	Doboj Jug	0	0	0
14.	Dobretići	17.029	0	17.029
15.	Domaljevac-Šamac	0	0	0
16.	Donji Vakuf	830.800	0	830.800
17.	Drvar	1.570.308	0	1.570.308
18.	Foča-Ustikolina	0	0	0
19.	Fojnica	0	0	0
20.	Glamoč	0	0	0
21.	Gornji Vakuf-Uskoplje	347.354	0	347.354
22.	Grude	1.222.250	0	1.222.250
23.	Hadžići	2.203.631	0	2.203.631
24.	Ilidža	0	0	0
25.	Ilijaš	1.107.115	0	1.107.115
26.	Jablanica	6.590.000	0	6.590.000
27.	Jajce	8.000.000	0	8.000.000
28.	Kakanj	4.236.120	0	4.236.120
29.	Kalesija	0	0	0
30.	Kiseljak	0	0	0
31.	Kladanj	3.053.599	0	3.053.599
32.	Ključ	0	0	0
33.	Konjic	3.869.237	0	3.869.237
34.	Kreševo	96.002	0	96.002
35.	Kupres	0	0	0
36.	Lukavac	805.000	0	805.000
37.	Maglaj	0	0	0
38.	Neum	1.750	0	1.750
39.	Novi grad Sarajevo	0	0	0
40.	Novi Travnik	740.689	0	740.689
41.	Novo Sarajevo	0	0	0
42.	Odžak	203.856	0	203.856
43.	Olovo	80.427	0	80.427
44.	Orašje	0	0	0
45.	Pale -Prača	0	0	0
46.	Posušje	0	0	0
47.	Prozor-Rama	200.000	0	200.000
48.	Ravno	0	0	0
49.	Sanski Most	999.167	0	999.167
50.	Sapna	42.649	0	42.649
51.	Stari grad Sarajevo	33.050	0	33.050
52.	Stolac	400.000	0	400.000
53.	Teočak	35.878	0	35.878
54.	Tešanj	0	0	0
55.	Tomislavgrad	0	0	0
56.	Travnik	5.458.329	0	5.458.329
57.	Trnovo	0	0	0
58.	Usora	0	0	0
59.	Vareš	0	0	0
60.	Velika Kladuša	170.012	0	170.012

61.	Vitez	0	0	0
62.	Vogošća	0	0	0
63.	Zavidovići	524.200	0	524.200
64.	Žepče	0	0	0
<b>Ukupno</b>		<b>48.555.788</b>	<b>0</b>	<b>48.555.788</b>
<b>U Republici Srpskoj</b>				
1.	Bratunac	1.008.057	0	1.008.057
2.	Brod	4.201.220	511.298	4.712.518
3.	Berkovići	286.964	0	286.964
4.	Bileća	5.131.274	0	5.131.274
5.	Čajniče	1.442.816	0	1.442.816
6.	Čelinac	0	0	0
7.	Derventa	4.346.412	0	4.346.412
8.	Donji Žabar	790.927	0	790.927
9.	Foča	1.359.596	0	1.359.596
10.	Gacko	2.716.886	0	2.716.886
11.	Han Pijesak	95.027	0	95.027
12.	Istočni Drvar	0	0	0
13.	Istočna Ilidža	3.736.364	0	3.736.364
14.	Istočno Novo Sarajevo	0	4.878.837	4.878.837
15.	Istočni Mostar	0	0	0
16.	Istočni Stari Grad	310.000	44.263	354.263
17.	Jezero	503.984	0	503.984
18.	Kalinovik	249.496	0	249.496
19.	Kostajnica	401.951	1.513.265	1.915.216
20.	Kotor Varoš	0	5.025.784	5.025.784
21.	Kozarska Dubica	84.894	9.035.467	9.120.361
22.	Kneževo	755.030	5.600.000	6.355.030
23.	Kupa na Uni	344.123	0	344.123
24.	Kupres	120.091	0	120.091
25.	Laktaši	3.500.000	0	3.500.000
26.	Lopare	1.447.149	245.559	1.692.708
27.	Ljubinje	681.897	0	681.897
28.	Milići	4.536.323	0	4.536.323
29.	Modriča	194.428	0	194.428
30.	Mrkonjić Grad	1.228.028	0	1.228.028
31.	Nevesinje	2.903.245	0	2.903.245
32.	Novo Gorazde	1.974.546	0	1.974.546
33.	Novi Grad	1.717.035	1.262.789	2.979.824
34.	Osmaci	294.014	0	294.014
35.	Oštra Luka	204.099	0	204.099
36.	Pale	1.939.849	0	1.939.849
37.	Pelagićevo	584.930	0	584.930
38.	Petrovac	26.832	0	26.832
39.	Petrovo	212.456	162.170	374.626
40.	Prnjavor	5.630.216	0	5.630.216
41.	Ribnik	79.458	0	79.458
42.	Rogatica	2.775.078	900.000	3.675.078
43.	Rudo	0	0	0
44.	Sokolac	709.927	5.500.000	6.209.927
45.	Srbac	3.931.360	3.500.000	7.431.360
46.	Srebrenica	0	0	0
47.	Stanari	3.750.000	0	3.750.000
48.	Šamac	4.722.208	2.727	4.724.935
49.	Šekovići	0	0	0
50.	Šipovo	2.468.294	543.353	3.011.647
51.	Teslić	3.158.010	0	3.158.010
52.	Trnovo	0	650.812	650.812
53.	Ugljevik	2.690.212	0	2.690.212
54.	Višegrad	3.330.860	0	3.330.860
56.	Vlasenica	562.275	1.800.000	2.362.275
57.	Vukosavlje	0	0	0
<b>Ukupno</b>		<b>83.137.841</b>	<b>41.176.324</b>	<b>124.314.165</b>

## PRILOG 11

*Pregled stanja duga po osnovi izdanih jamstava Federacije BiH, županija, općina i gradova  
na dan 31.12.2019. godine*

**Jamstva Federacije BiH na dan 31.12.2019. godine<sup>40</sup>**

Dužnik	Naziv kredita	Kreditor	Ugovoreni iznos kredita (u izvornoj valuti)	Valuta	Vrsta duga	Stanje duga (u KM)
Federacija BiH	Jamstvo za JP Željeznice FBiH	UniCredit Bank dd Mostar Intesa Sanpaolo banka dd BiH	40.350.051	EUR	Unutarnji	8.130.000
<b>Ukupno jamstva Federacije BiH</b>			<b>40.350.051</b>			<b>8.130.000</b>

**Jamstva županija, gradova i općina u Federaciji BiH na dan 31.12.2019. godine<sup>41</sup>**

Davatelj jamstva	Stanje duga po vanjskim jamstvima	Stanje duga po unutarnjim jamstvima	Ukupno stanje duga po jamstvima
(U mil. KM)			
<b>Županije</b>			
Županija Središnja Bosna	5,35	7,17	12,52
Hercegovačko-neretvanska županija	34,84	0,00	34,84
Županija Zapadnohercegovačka	21,27	0,00	21,27
Sarajevska županija	20,24	0,00	20,24
Hercegbosanska županija	0,45	0,00	0,45
Tuzlanska županija	0,00	2,27	2,27
Unsko-sanska županija	0,00	4,30	4,30
<b>Ukupno</b>	<b>82,15</b>	<b>13,74</b>	<b>95,89</b>
<b>Gradovi</b>			
Grad Cazin	3,35	2,47	5,82
Grad Čapljina	6,85	0,00	6,85
Grad Gračanica	0,60	0,00	0,60
Grad Livno	0,00	1,36	1,36
Grad Mostar	6,67	0,00	6,67
Grad Srebrenik	0,00	0,12	0,12
Grad Tuzla	6,10	0,00	6,10
Grad Zenica	1,90	0,00	1,90
Grad Živinice	0,49	0,00	0,49
<b>Ukupno</b>	<b>25,96</b>	<b>3,95</b>	<b>29,91</b>
<b>Općina</b>			
Općina Banovići	0,00	2,35	2,35
Općina Bosanska Krupa	2,78	0,00	2,78
Općina Čelić	0,00	0,62	0,62
Općina Donji Vakuf	0,00	0,46	0,46
Općina Jajce	0,00	1,48	1,48
Općina Kakanj	0,00	5,80	5,80
Općina Kalesija	0,00	1,40	1,40
Općina Kladanj	0,00	0,78	0,78
Općina Lukavac	0,00	0,51	0,51
Općina Novi Travnik	0,00	0,10	0,10
Općina Posušje	5,52	0,00	5,52
Općina Sanski Most	0,00	0,22	0,22
Općina Sapna	0,51	0,10	0,61
Općina Stolac	0,00	0,44	0,44
Općina Teočak	0,00	0,39	0,39
Općina Tešanj	0,00	0,54	0,54
<b>Ukupno</b>	<b>8,81</b>	<b>15,19</b>	<b>24,00</b>

<sup>40</sup> Izvor: Federalno ministarstvo financija

<sup>41</sup> Izvor: Federalno ministarstvo financija



## **PRILOG 12**

*Pregled jamstava Vlade Republike Srpske, odobrena, povučena kreditna sredstva i stanje duga  
na dan 31.12.2019. godine*

**Jamstva Vlade Republike Srpske – odobrena, povučena kreditna sredstva<sup>42</sup> i stanje duga na dan 31.12.2019. godine**

Redni broj	Naziv kredita po osnovi kojeg je izdano jamstvo Vlade Republike Srpske	Odobrena kreditna sredstva		Povučena sredstva		UDIO % (8/4-6)	Oplaćena glavica		STANJE DUGA 31.12.2018. god.	
		u izvornoj valuti	KM	u izvornoj valuti	KM		u izvornoj valuti	KM	u izvornoj valuti	KM
1	2	3	4	5	6	7	8	9	10	11
	<b>Vanjska jamstva</b>		<b>541.764.910,00</b>		<b>445.737.488,26</b>	<b>82,28%</b>		<b>139.584.799,14</b>		<b>306.152.689,11</b>
1.	EBRD 40775-Postrojenje za prečišćavanje otpadnih voda i proširenje vodovodne i kanalizacijske mreže, Bijeljina faza II	EUR	5.000.000,00	EUR	4.999.000,00	99,98%	EUR	2.468.131,53	EUR	2.530.868,47
2.	EBRD 45088-Projekt „Centralno grijanje Prijedor“	EUR	7.000.000,00	EUR	7.000.000,00	100,00%	EUR	1.166.666,68	EUR	5.833.333,32
3.	EBRD 4137-Autocesta Banja Luka-Doboj, dionica Prnjavor-Doboj	EUR	185.000.000,00	EUR	185.000.000,00	100,00%	EUR	66.625.040,03	EUR	118.374.959,97
4.	EBRD 4137- Autocesta Banja Luka-Doboj, dionica Prnjavor-Doboj, drugo uvećanje zajma	EUR	10.000.000,00	EUR	9.978.626,71	99,79%	EUR	1.108.736,30	EUR	8.869.890,41
5.	EBRD 49053-Koridor Ve, dio I	EUR	70.000.000,00	EUR	20.924.332,18	29,89%	EUR	0,00	EUR	20.924.332,18
	<b>Unutarnja jamstva</b>		<b>363.976.459,87</b>		<b>331.027.339,01</b>	<b>90,95%</b>		<b>60.855.189,76</b>		<b>270.172.149,25</b>
1.	„UniCredit Bank“ a.d. Banja Luka-Projekt modernizacije elektrolokomotiva i vagona*	EUR	4.556.357,08	EUR	4.326.725,23	94,96%	EUR	4.326.725,23	EUR	0,00
2.	„UniCredit Bank“ a.d. Banja Luka, „UniCredit Bank“ d.d. Mostar i Komercijalna banka a.d. Banja Luka-JZU Sveučilišni kemijski centar RS	KM	51.000.000,00	KM	51.000.000,00	100,00%	KM	2.642.388,98	KM	48.357.611,02
3.	„UniCredit Bank“ a.d. Banja Luka-Općina Bileća	KM	3.000.000,00	KM	3.000.000,00	100,00%	KM	378.211,52	KM	2.621.788,48
4.	„UniCredit Bank“ a.d. Banja Luka, „UniCredit Bank“ d.d. Mostar i Nova banka a.d. Banja Luka-Fond zdravstvenog osiguranja Republike Srpske	KM	133.000.000,00	KM	133.000.000,00	100,00%	KM	7.239.978,40	KM	125.760.021,60

<sup>42</sup> Izvor: Ministarstvo finansija Republike Srpske

5.	„UniCredit Bank“ a.d. Banja Luka, „Nova banka“ a.d. Banja Luka, Komerijalna banka a.d. Banja Luka i „NLB banka“ a.d. Banja Luka-JP Autoputevi RS, kredit za završetak radova na dionici autoceste od Banje Luka do Doboja	KM	40.000.000,00	40.000.000,00	40.000.000,00	40.000.000,00	40.000.000,00	40.000.000,00	40.000.000,00	100,00%	KM	40.000.000,00	40.000.000,00	0,00	0,00
6.	„Nova banka“ a.d. Banja Luka-Općina Kostajnica	KM	350.000,00	350.000,00	350.000,00	350.000,00	350.000,00	350.000,00	350.000,00	100,00%	KM	6.991,61	6.991,61	343.008,39	343.008,39
7.	„UniCredit Bank“ a.d. Banja Luka-JZU Sveučilišna bolnica Foča	KM	5.000.000,00	5.000.000,00	5.000.000,00	5.000.000,00	5.000.000,00	5.000.000,00	5.000.000,00	100,00%	KM	674.822,33	674.822,33	4.325.177,67	4.325.177,67
8.	„UniCredit Bank“ a.d. Banja Luka-JZU Bolnica "Sveti apostol Luka" Doboj	KM	5.000.000,00	5.000.000,00	5.000.000,00	5.000.000,00	5.000.000,00	5.000.000,00	5.000.000,00	100,00%	KM	105.432,06	105.432,06	4.894.567,94	4.894.567,94
9.	„Nova banka“ a.d. Banja Luka i Komerijalna banka a.d. Banja Luka- JZU Bolnica "Sveti vračevi" Bijeljina	KM	4.000.000,00	4.000.000,00	4.000.000,00	4.000.000,00	4.000.000,00	4.000.000,00	4.000.000,00	100,00%	KM	437.929,62	437.929,62	3.562.070,38	3.562.070,38
10.	„Nova banka“ a.d. Banja Luka -JZU Bolnica Neversinje	KM	1.700.000,00	1.700.000,00	1.700.000,00	1.700.000,00	1.700.000,00	1.700.000,00	1.700.000,00	100,00%	KM	16.394,80	16.394,80	1.683.605,20	1.683.605,20
11.	„Nova banka“ a.d. Banja Luka -JZU Bolnica Istočno Sarajevo	KM	1.200.000,00	1.200.000,00	1.200.000,00	1.200.000,00	1.200.000,00	1.200.000,00	1.200.000,00	100,00%	KM	348.919,95	348.919,95	851.080,05	851.080,05
12.	„NLB Banka“ a.d. Banja Luka-AD „Grad“ Bijeljina	KM	950.000,00	950.000,00	950.000,00	950.000,00	950.000,00	950.000,00	950.000,00	100,00%	KM	0,00	0,00	950.000,00	950.000,00
13.	„UniCredit Bank“ a.d. Banja Luka-JZU Bolnica „Dr Mladen Stojanović“ Prijedor	KM	3.500.000,00	3.500.000,00	3.500.000,00	3.500.000,00	3.500.000,00	3.500.000,00	3.500.000,00	100,00%	KM	26.272,34	26.272,34	3.473.727,66	3.473.727,66
14.	„Nova banka“ a.d. Banja Luka-Općina Krupa na Uni	KM	175.000,00	175.000,00	175.000,00	175.000,00	175.000,00	175.000,00	175.000,00	100,00%	KM	12.348,81	12.348,81	162.651,19	162.651,19
15.	„Nova banka“ a.d. Banja Luka-JU Nacionalni park „Sutjeska“ Tjentište	KM	1.500.000,00	1.500.000,00	1.500.000,00	1.500.000,00	1.500.000,00	1.500.000,00	1.500.000,00	100,00%	KM	104.166,70	104.166,70	1.395.833,30	1.395.833,30
16.	„NLB Banka“ a.d. Banja Luka i „Komerijalna banka“ a.d. Banja Luka- a.d. Olimpijski centar „Jahorina“ Pale	KM	9.000.000,00	9.000.000,00	9.000.000,00	9.000.000,00	9.000.000,00	9.000.000,00	9.000.000,00	100,00%	KM	0,00	0,00	9.000.000,00	9.000.000,00
17.	„Sberbank“ a.d. Banja Luka-Z.P. "RITE Gacko" a.d. Gacko	KM	6.000.000,00	6.000.000,00	6.000.000,00	6.000.000,00	6.000.000,00	6.000.000,00	6.000.000,00	100,00%	KM	398.993,63	398.993,63	5.601.006,37	5.601.006,37
18.	„Nova banka“ a.d. Banja Luka-Z.P. „RITE Gacko“ a.d. Gacko	KM	12.400.000,00	12.400.000,00	12.400.000,00	12.400.000,00	12.400.000,00	12.400.000,00	12.400.000,00	100,00%	KM	0,00	0,00	12.400.000,00	12.400.000,00

19.	„UniCredit Bank“ a.d. Banja Luka, NLB banka a.d. Banja Luka, Komercijalna banka a.d. Banja Luka i Nova banka a.d. Banja Luka-Fond zdravstvenog osiguranja Republike Srpske	KM	60.000.000,00	60.000.000,00	KM	30.000.000,00	30.000.000,00	50,00%	KM	0,00	0,00	0,00	KM	30.000.000,00	30.000.000,00
20.	Komercijalna banka a.d. Banja Luka, Elektroprivreda Republike Srpske, Matično poduzeće a.d. Trebinje	KM	9.590.000,00	9.590.000,00	KM	9.590.000,00	9.590.000,00	100,00%	KM	0,00	0,00	0,00	KM	9.590.000,00	9.590.000,00
21.	„Nova banka“ a.d. Banja Luka i „Komercijalna banka“ a.d. Banja Luka- JZU Bolnica Gradiška	KM	5.200.000,00	5.200.000,00	KM	5.200.000,00	5.200.000,00	100,00%	KM	0,00	0,00	0,00	KM	5.200.000,00	5.200.000,00
22.	„Naša banka“ a.d. Bijeljina- JZU Specijalna bolnica za psihijatriju Sokolac	KM	2.500.000,00	2.500.000,00	KM	0,00	0,00	0,00%	KM	0,00	0,00	0,00	KM	0,00	0,00
<b>Ukupno jamstva Vlade Republike Srpske</b>			<b>905.741.369,87</b>	<b>-</b>		<b>776.764.827,26</b>	<b>-</b>	<b>85,76%</b>		<b>200.439.988,90</b>	<b>-</b>	<b>-</b>		<b>576.324.838,36</b>	<b>-</b>

\* Aneksom broj 5 Ugovora o kreditu izmijenjen je odobren iznos na 4.556.357,08 EUR. Kredit je 12.6.2013. godine zatvoren, a banka će razliku do odobrenog iznosa isknjižiti.

\*\*Jamstvo po osnovi zaduženja „Nikola Tesla d.o.o.“ aktivirano je i uključeno u stanje unutarnjeg duga RS