



BOSNIA AND HERZEGOVINA  
MINISTRY OF FINANCE  
AND TREASURY

Broj: 07/1-16-13-5045- 8 /20  
Sarajevo, 17. 6. 2020. godine

BOSNA I HERCEGOVINA  
PARLAMENTARNA SKUPŠTINA BOSNE I HERCEGOVINE  
SARAJEVO

PRILJEZB:	23.06.2020		
Organizaciona jedinica	Klasifikaciona oznaka	Redni broj	Broj priloga
01	16-1-	1231	100

R

PARLAMENTARNA SKUPŠTINA BOSNE I HERCEGOVINE

Predstavnički dom

Trg Bosne i Hercegovine 1

71000 Sarajevo

**PREDMET: Informacija o stanju javne zaduženosti Bosne i Hercegovine na dan 31.12.2019. godine - dostavlja se**

Vijeće ministara Bosne i Hercegovine je na 6. sjednici, održanoj 28.05.2020. godine, razmotrilo i usvojilo Informaciju o stanju javne zaduženosti Bosne i Hercegovine na dan 31.12.2019. godine, koju je pripremlilo Ministarstvo finansija i trezora BiH.

Takođe, zaključeno je da se Informacija o stanju javne zaduženosti BiH na dan 31.12.2019. godine dostavi Parlamentarnoj skupštini Bosne i Hercegovine.

S tim u vezi, u prilogu se dostavlja predmetna Informacija na jezicima u službenoj upotrebi u BiH, u pisanoj i elektronskoj formi (CD).

S poštovanjem,

MINISTAR

Vjekoslav Bevanda

**Prilog:**

- Zaključak VM BiH broj: 05-07-1-1552-24/20 od 28. 5. 2020. godine,
- Tekst Informacije na jezicima u službenoj upotrebi u BiH (u pisanoj i elektronskoj formi - CD)

**Dostavljeno:**

- Naslovu
- a/a



Broj: 05-07-1-1552-24/20  
Sarajevo, 28. 5. 2020. godine

MINISTARSTVO FINACIJA I TREZORA BiH  
- n/r tajniku Ministarstva –  
Trg BiH 1, 71000 Sarajevo



BOSNA I HERCEGOVINA  
MINISTARSTVO FINACIJA/FINANSIJE  
I TREZORA  
SARAJEVO

PRIMLJENO: 16.06.20			
Organizaciona jedinica	Klasifikaciona oznaka	Redni broj	Priloga
07	16-13	5045-7	

**PREDMET:** Obavijest, dostavlja se

Vijeće ministara Bosne i Hercegovine, na 6. sjednici održanoj 28. 5. 2020. godine, razmotrilo Informaciju o stanju javne zaduženosti Bosne i Hercegovine na dan 31. 12. 2019. godine, te u vezi s tim zaključilo:

- usvaja se Informacija o stanju javne zaduženosti Bosne i Hercegovine na dan 31. 12. 2019. godine;
- zadužuje se Ministarstvo financija i trezora Bosne i Hercegovine da Informaciju o stanju javne zaduženosti Bosne i Hercegovine na dan 31. 12. 2019. godine dostavi Parlamentarnoj skupštini Bosne i Hercegovine radi upoznavanja.

S poštovanjem,

**DOSTAVLJENO:**

- naslovu
- u spis broj: 05-07-5-1134/20
- a/a



GENERALNI TAJNIK  
VIJEĆA MINISTARA BiH  
*mr. Robert Vidović*

**BOSNA I HERCEGOVINA**  
MINISTARSTVO FINANCIJA/  
FINANSIJA I TREZORA



**BOSNA I HERCEGOVINA**  
MINISTARSTVO FINANSIJA  
I TREZORA

**BOSNIA AND HERZEGOVINA**  
MINISTRY OF FINANCE  
AND TREASURY

***INFORMACIJA O STANJU JAVNE ZADUŽENOSTI***  
***BOSNE I HERCEGOVINE***  
***na dan 31.12.2019. godine***

***Sarajevo, mart 2020. godine***

## SADRŽAJ

SADRŽAJ.....	2
1. VANJSKA ZADUŽENOST BOSNE I HERCEGOVINE.....	6
1.1. Stanje vanjske zaduženosti na dan 31.12.2019. godine.....	6
1.2. Struktura vanjske zaduženosti po periodu nastanka obaveze i kreditorima.....	7
1.3. Stanje vanjskog duga kroz period.....	8
1.4. Vanjska zaduženost (novi krediti) po sektorima/namjeni korištenja kredita.....	9
1.5. Servisiranje vanjskog duga.....	10
1.6. Kreditni uslovi, kamatna i valutna struktura vanjskog duga BiH.....	12
1.7. Pokazatelji izloženosti vanjskog duga rizicima.....	13
1.8. Pregled projekata u postupku zaključivanja.....	14
1.9. Projekcija stanja i obaveza vanjskog duga za period 2020.-2022. godine.....	15
1.10. Zaduzenost nevladinog sektora.....	16
2. UNUTRAŠNJA ZADUŽENOST BOSNE I HERCEGOVINE.....	17
2.1. Stanje unutrašnjeg duga.....	17
2.1.1. Direktni i indirektni unutrašnji državni dug.....	18
2.1.2. Unutrašnji dug vlada entiteta i Distrikta.....	18
2.1.2.1. Stara devizna štednja.....	18
2.1.2.2. Obaveze po osnovu ratnih potraživanja.....	18
2.1.2.3. Opće obaveze.....	19
2.1.2.4. Dugoročno zaduženje emisijom obveznica.....	19
2.1.2.5. Trezorski zapisi entiteta.....	20
2.1.2.6. Obaveze po kreditima.....	20
2.1.2.7. Refundacija poreza općinama i fondovima po osnovu izmirenja poreza putem obveznica Republike Srpske.....	21
2.1.2.8. Obaveze po osnovu aktiviranih garancija.....	21
2.1.3. Unutrašnji dug općina, gradova i kantona.....	21
2.1.4. Dug fondova socijalne sigurnosti.....	22
2.1.5. Dug javnih preduzeća.....	22
2.2. Stanje unutrašnjeg duga kroz period.....	22
3. GARANCIJE PO OSNOVU VANJSKE I UNUTRAŠNJE ZADUŽENOSTI BOSNE I HERCEGOVINE.....	23
3.1. Vanjske državne garancije.....	23
3.2. Garancije entiteta i Distrikta.....	23
4. JAVNA ZADUŽENOST BOSNE I HERCEGOVINE.....	24

4.1. Stanje javne zaduženosti na dan 31.12.2019. godine.....	24
4.2. Stanje javne zaduženosti kroz period.....	24
4.3. Pokazatelji zaduženosti po osnovu javnog duga.....	25
SAŽETAK .....	26
PRILOG 1	
Analitički pregled vanjskog duga Bosne i Hercegovine zaključno sa 31.12.2019. godine .....	27
PRILOG 2	
Pregled neangažovanih kreditnih sredstava po zaključenim kreditnim sporazumima i plaćeni commitment fee zaključno sa 31.12.2019. godine.....	34
PRILOG 3	
Pregled stanja vanjske zaduženosti Bosne i Hercegovine kroz period 1995-2019. godine.....	37
PRILOG 4	
Pregled servisiranja vanjskog državnog duga po kreditorima i nosiocima obaveza za period 01.01.-31.12.2019. godine .....	39
PRILOG 5	
Pregled projekata u postupku zaključivanja na dan 31.12.2019. godine .....	41
PRILOG 6	
Stanje nevladinog vanjskog duga po NACE Rev2 klasifikaciji djelatnosti dužnika zaključno sa 30.9.2019. godine.....	47
PRILOG 7	
Pregled stanja duga po osnovu emitovanih obveznica Vlade Federacije BiH i Vlade Republike Srpske.....	50
PRILOG 8	
Pregled emitovanih trezorskih zapisa Vlade Federacije BiH i Vlade Republike Srpske u 2019. godini .....	53
PRILOG 9	
Kreditno zaduženje Vlade Republike Srpske na dan 31.12.2019. godine .....	55
PRILOG 10	
Stanje unutrašnjeg duga kantona, gradova i općina u Federaciji BiH i Republici Srpskoj na dan 31.12.2019. godine.....	57
PRILOG 11	
Pregled stanja duga po osnovu izdatih garancija Federacije BiH, kantona, općina i gradova na dan 31.12.2019. godine .....	61
PRILOG 12	
Pregled garancija Vlade Republike Srpske, odobrena, povučena kreditna sredstva i stanje duga na dan 31.12.2019. godine .....	63

### *Uvodne napomene*

Predmetna Informacija prezentira stanje javne zaduženosti Bosne i Hercegovine na dan 31.12.2019. godine, a na osnovu podataka kojima raspolaže Ministarstvo finansija i trezora BiH. Termini korišteni u Informaciji o stanju javne zaduženosti, a na osnovu definicija utvrđenih u Zakonu o zaduživanju, dugu i garancijama BiH, član 3. – definicije („Službeni glasnik BiH“, br. 52/05, 103/09 i 90/16), imaju sljedeća značenja:

**Državni dug:** dug izražen u domaćoj valuti čiji je zajmoprimac Ministarstvo finansija i trezora Bosne i Hercegovine u ime Bosne i Hercegovine.

**Vanjski državni dug:** državni dug nastao u skladu s međunarodnim sporazumom. Dug nastao u periodu od 2. aprila 1992. do 14. decembra 1995. godine ne smatra se vanjskim dugom države.

**Vanjska državna garancija:** garancija države da će zajam koji je predmet međunarodnog sporazuma otplatiti u cijelosti ili djelimično ukoliko to ne uradi zajmoprimac.

**Dug entiteta i Distrikta:** dug izražen u domaćoj valuti čiji je zajmoprimac, direktno ili indirektno, ministarstvo finansija entiteta u ime entiteta / Direkcija za finansije Brčko distrikta BiH u ime Distrikta.

**Vanjski dug entiteta i Distrikta:** dug entiteta ili Distrikta koji je predmet međunarodnog sporazuma zaključenog u skladu sa procedurama definisanim Zakonom o zaduživanju dugu i garancijama BiH.

**Unutrašnji državni dug:** državni dug, izuzimajući vanjski državni dug.

**Direktni unutrašnji državni dug:** unutrašnji državni dug nastao direktno u ime Bosne i Hercegovine.

**Indirektni unutrašnji državni dug:** unutrašnji državni dug nastao na zahtjev i u ime dužnika, a vraća ga država isključivo iz sredstava koja taj dužnik uplati za svoj relevantni unutrašnji dug.

**Unutrašnji dug entiteta i Distrikta:** dug entiteta ili Distrikta isključujući vanjski dug entiteta ili Distrikta.

**Servisiranje duga:** uplata sredstava svake fiskalne godine za glavnice, kamatu, diskont i druge obaveze po osnovu duga, uključujući ostale prateće troškove.

**Garancije entiteta i Distrikta:** garancije na zajmove plative u domaćoj i stranoj valuti, za koje je ministarstvo finansija entiteta u ime entiteta, odnosno Direkcija za finansije Brčko distrikta BiH u ime Distrikta, nosilac garancije.

***Ostali korišteni termini<sup>1</sup>:***

**Javni dug BiH (javna zaduženost):** zbir vanjske i unutrašnje zaduženosti.

**Vanjski dug BiH (vanjska zaduženost):** dug koji uključuje vanjski državni dug, vanjski dug entiteta i Distrikta i vanjski dug jedinica lokalne samouprave.

**Vanjski dug jedinica lokalne samouprave:** dug jedinica lokalne samouprave koji je predmet međunarodnog sporazuma zaključenog direktno između jedinice lokalne samouprave i kreditora, i koji se direktno servisira od strane jedinice lokalne samouprave.

**Unutrašnji dug BiH (unutrašnja zaduženost):** zbir direktnog i indirektnog unutrašnjeg državnog duga, unutrašnjeg duga entiteta, unutrašnjeg duga Distrikta, unutrašnjeg duga kantona, gradova, općina, fondova socijalne sigurnosti i javnih preduzeća.

**„Stari“ dug:** vanjski državni dug nastao prije 02.04.1992. godine, odnosno dug koji je Bosna i Hercegovina preuzela kao nasljeđene međunarodne obaveze, nastale do 02.04.1992. godine, a koje su nakon pregovora sa ino-povjeriocima rekonstruisane i reprogramirane.

**„Novi“ dug:** vanjski dug nastao poslije 14.12.1995. godine.

**Ugovoreni krediti:** ukupni iznosi ugovorenih kredita u skladu sa međunarodnim sporazumima.

**Angažovani krediti:** ukupni iznosi angažovanih kreditnih sredstava do posmatranog perioda, uključujući "stari" dug.

**Neangažovani krediti:** ukupni iznosi ugovorenih kredita zaključenih u skladu sa međunarodnim sporazumima umanjeni za ukupne angažovane iznose.

**Stanje zaduženosti:** ukupni angažovani iznosi kredita umanjeni za otplaćene glavnice.

**Commitment fee (trošak/naknada za odobrena, a neangažovana sredstva):** Naknada koja se plaća na neangažovanu kreditnu liniju, odnosno na neangažovani dio kreditnih sredstava. Commitment fee je definisan generalnim uslovima poslovanja pojedinih kreditora (KfW, MMF, EBRD i dr.) i obično je određen kao fiksni procent koji se obračunava na neangažovani iznos kredita. Zajmoprimac plaća naknadu (commitment fee) kao kompenzaciju za držanje sredstava na otvorenoj kreditnoj liniji, odnosno za osiguranje isplate kreditnih sredstava na specificirane datume u budućnosti.

---

<sup>1</sup> Termini su korišteni u svrhu izrade Informacije o stanju javne zaduženosti, radi jednoobraznosti i jednostavnosti prezentovanja podataka.

# 1. VANJSKA ZADUŽENOST BOSNE I HERCEGOVINE

## 1.1. Stanje vanjske zaduženosti na dan 31.12.2019. godine

Vanjski dug BiH na dan 31.12.2019. godine iznosi **8.138,87 mil KM<sup>2</sup>**, a isti obuhvata vanjski državni dug<sup>3</sup> u iznosu od 7.670,28 mil KM koji je alociran na Federaciju Bosne i Hercegovine (u daljem tekstu: Federacija BiH), Republiku Srpsku, Brčko distrikt BiH (u daljem tekstu: Distrikt) i Institucije Bosne i Hercegovine (u daljem tekstu: Institucije BiH), vanjski dug entiteta i Distrikta<sup>4</sup> u iznosu od 444,44 mil KM, te vanjski dug jedinica lokalne samouprave u iznosu 24,15 mil KM, a kako je prikazano u Tabeli 1.

Tabela 1. Stanje vanjskog duga BiH na dan 31.12.2019. godine (u mil KM)

Opis	Ukupno	od toga:			
		Federacija BiH	Republika Srpska	Distrikt	Institucije BiH <sup>5</sup>
Vanjski državni dug	7.670,28	4.520,57	3.027,05	53,61	69,05
Vanjski dug entiteta i Distrikta	444,44	76,22	368,22	0,00	0,00
Vanjski dug jedinica lokalne samouprave	24,15	0,00	24,15	0,00	0,00
<b>Vanjski dug BiH</b>	<b>8.138,87</b>	<b>4.596,79</b>	<b>3.419,42</b>	<b>53,61</b>	<b>69,05</b>

Na dan 31.12.2019. godine ugovoreno je vanjskih kredita u ukupnom iznosu od 14.774,79 mil KM<sup>6</sup>, od čega je angažovano 11.938,76 mil KM, dok je 2.836,03 mil KM<sup>7</sup> raspoloživo za angažovanje u skladu sa realizacijom odobrenih projekata i utvrđenom dinamikom - planom angažovanja ugovorenih kredita, odnosno odobrenih finansijskih aranžmana.

Analitički pregled vanjskog duga BiH dat je u Prilogu 1, a pregled neangažovanih kreditnih sredstava po zaključenim kreditnim sporazumima i plaćeni commitment fee dat je u Prilogu 2.

U 2019. godini angažovano je 548,72 mil KM odobrenih kreditnih sredstava. Od ukupnog iznosa povučenih sredstava 34,25% se odnosi na EIB, 17,69% na kredite EBRD-a, na WBIBRD 15,76%, dok ostali kreditori učestvuju sa 32,30% (WBIDA, OPEC, IFAD, CEB, Vlada Japana, KWT, SFD, KfW).

<sup>2</sup> Preliminarni podaci.

<sup>3</sup> Procedure i način zaključivanja međunarodnih sporazuma po osnovu vanjskog državnog duga regulisan je Zakonom o zaduživanju, dugu i garancijama BiH, Poglavlje III, član 39. ("Službeni glasnik BiH", br. 52/05, 103/09 i 90/16) i Zakonom o postupku zaključivanja i izvršavanja međunarodnih ugovora ("Službeni glasnik BiH", br. 29/00 i 32/13).

<sup>4</sup> Vanjski dug entiteta i Distrikta regulisan je članom 49. Zakona o zaduživanju, dugu i garancijama BiH i zakonima o zaduživanju, dugu i garancijama entiteta. Obaveze nastale po ovom dugu izmiruju se direktno od strane entiteta i Distrikta. Iako entiteti nisu proveli sve procedure zaduživanja za vanjski dug entiteta definisane članom 49. Zakona, MFiC prezentira ove podatke, na osnovu dostavljenih izvještaja entiteta, a u cilju sveobuhvatnog izvještavanja o vanjskoj zaduženosti BiH.

<sup>5</sup> Za Institucije BiH: kredit EBRD - Vazdušni saobraćaj, Izvozni kredit „I“ Vlade Belgije, kredit Evropske komisije - Makrofinansijaska pomoć II, CEB – Državni zatvor, Saudijski razvojni fond (SFD) - Obnova stambenih jedinica za raseljene u BiH.

<sup>6</sup> Navedeni iznos obuhvata ugovorene iznose vanjskog državnog duga, uključujući i sve ugovorene tranše po MMF EFF aranžmanu, kao i vanjski dug entiteta i Distrikta i vanjski dug jedinica lokalne samouprave. Krediti koji su otplaćeni nisu uključeni.

<sup>7</sup> Uključene sve ugovorene tranše prema MMF EFF aranžmanu, (cca 764 mil KM).



## 1.2. Struktura vanjske zaduženosti po periodu nastanka obaveze i kreditorima

Učešće „starog” duga u stanju vanjske zaduženosti sa 31.12.2019. godine iznosi 11,68% i manje je u odnosu na učešće ovog duga u 2018. godini koje je iznosilo 12,90%. „Stari” dug čine nasljeđeni komercijalni dugovi prema Pariškom klubu kreditora, Londonskom klubu kreditora, te zajmovi WBIBRD-a.

U okviru „novog” duga, najveću procentualnu zastupljenost čine dugovi prema međunarodnim finansijskim institucijama (EIB, WBIDA, WBIBRD, EBRD, MMF).

Tabela 2. Stanje vanjskog duga BiH na dan 31.12.2019. godine prema podjeli kreditora na multilateralne i bilateralne, nosiocima obaveza i periodu nastanka obaveze (u mil KM)

Kreditor	Federacija BiH	Republika Srpska	Distrikt	Institucije BiH	Ukupan vanjski dug	% učešća u ukupnom stanju duga
<b>Bilateralna</b>	<b>1.039,24</b>	<b>593,95</b>	<b>1,29</b>	<b>9,51</b>	<b>1.643,99</b>	<b>20,20%</b>
<b>"Novi dug"</b>	<b>583,87</b>	<b>375,45</b>	<b>1,29</b>	<b>9,51</b>	<b>970,12</b>	<b>11,92%</b>
Banka za rad i gosp. i Austrijska poštanska štedionica (BAWAG)	2,61	0,00	0,00	0,00	2,61	0,03%
Vlada Belgije (BEL)	0,52	1,05	0,00	1,69	3,26	0,04%
ERSTE Banka (EBA)	12,70	1,70	0,00	0,00	14,40	0,18%
Vlada Španije (ESP)	99,59	3,53	0,00	0,00	103,12	1,27%
Vlada Japana (JPN)	34,32	165,86	0,00	0,00	200,18	2,46%
Izvozno - uvozna banka Koreje (KEXIM)	41,82	92,74	0,00	0,00	134,56	1,65%
Njemačka razvojna banka (KfW)	139,46	14,76	0,00	0,00	154,22	1,89%
Kuvajtski fond za arapski ekonomski razvoj (KWT)	73,67	0,00	0,00	0,00	73,67	0,91%
Vlada Poljske (POL)	0,00	24,32	0,00	0,00	24,32	0,30%
Republika Portugal (PRT)	62,57	2,78	0,00	0,00	65,35	0,80%
Raiffeisen banka (RBA)	10,23	30,90	0,00	0,00	41,13	0,51%
Saudijski razvojni fond (SFD)	89,38	0,00	0,00	7,82	97,20	1,19%
Republika Srbija (SRB)	0,00	12,55	0,00	0,00	12,55	0,15%
UniCredit Bank Austria (UCBA)	17,00	25,26	1,29	0,00	43,55	0,54%
<b>"Stari dug"</b>	<b>455,37</b>	<b>218,50</b>	<b>0,00</b>	<b>0,00</b>	<b>673,87</b>	<b>8,28%</b>
Londonski klub kreditora	47,45	25,30	0,00	0,00	72,75	0,89%
Pariški klub kreditora	407,92	193,20	0,00	0,00	601,12	7,39%
<b>Multilateralna</b>	<b>3.557,55</b>	<b>2.496,89</b>	<b>52,32</b>	<b>59,54</b>	<b>6.166,30</b>	<b>75,76%</b>
<b>"Novi dug"</b>	<b>3.425,76</b>	<b>2.351,98</b>	<b>52,32</b>	<b>59,54</b>	<b>5.889,60</b>	<b>72,36%</b>
Razvojna banka Vijeća Evrope (CEB)	40,71	48,00	0,77	37,49	126,97	1,56%
Evropska banka za obnovu i razvoj (EBRD)	411,70	76,70	43,38	4,45	536,23	6,59%
Evropska investiciona banka (EIB)	904,87	1.087,16	0,00	0,00	1.992,03	24,47%
Evropska komisija (EK)	110,83	55,42	0,00	17,60	183,85	2,26%
Međunarodni fond za razvoj poljoprivrede (IFAD)	51,82	37,33	0,00	0,00	89,15	1,09%
Međunarodni monetarni fond (MMF)	204,37	102,19	0,00	0,00	306,56	3,77%
Opec fond za međunarodni razvoj (OFID)	160,07	3,85	0,63	0,00	164,55	2,02%
Svjetska banka - Međunarodna banka za obnovu i razvoj (WBIBRD)	415,16	311,47	0,00	0,00	726,63	8,93%
Svjetska banka - Međunarodna asocijacija za razvoj (WBIDA)	1.126,23	629,86	7,54	0,00	1.763,63	21,67%
<b>"Stari dug"</b>	<b>131,79</b>	<b>144,91</b>	<b>0,00</b>	<b>0,00</b>	<b>276,70</b>	<b>3,40%</b>
Svjetska banka - Međunarodna banka za obnovu i razvoj (WBIBRD)	131,79	144,91	0,00	0,00	276,70	3,40%
<b>Euroobveznica RS</b>	<b>0,00</b>	<b>328,58</b>	<b>0,00</b>	<b>0,00</b>	<b>328,58</b>	<b>4,04%</b>
<b>"Novi dug"</b>	<b>0,00</b>	<b>328,58</b>	<b>0,00</b>	<b>0,00</b>	<b>328,58</b>	<b>4,04%</b>
Euroobveznica RS	0,00	328,58	0,00	0,00	328,58	4,04%
<b>Ukupno</b>	<b>4.596,79</b>	<b>3.419,42</b>	<b>53,61</b>	<b>69,05</b>	<b>8.138,87</b>	<b>100,00%</b>

### 1.3. Stanje vanjskog duga kroz period

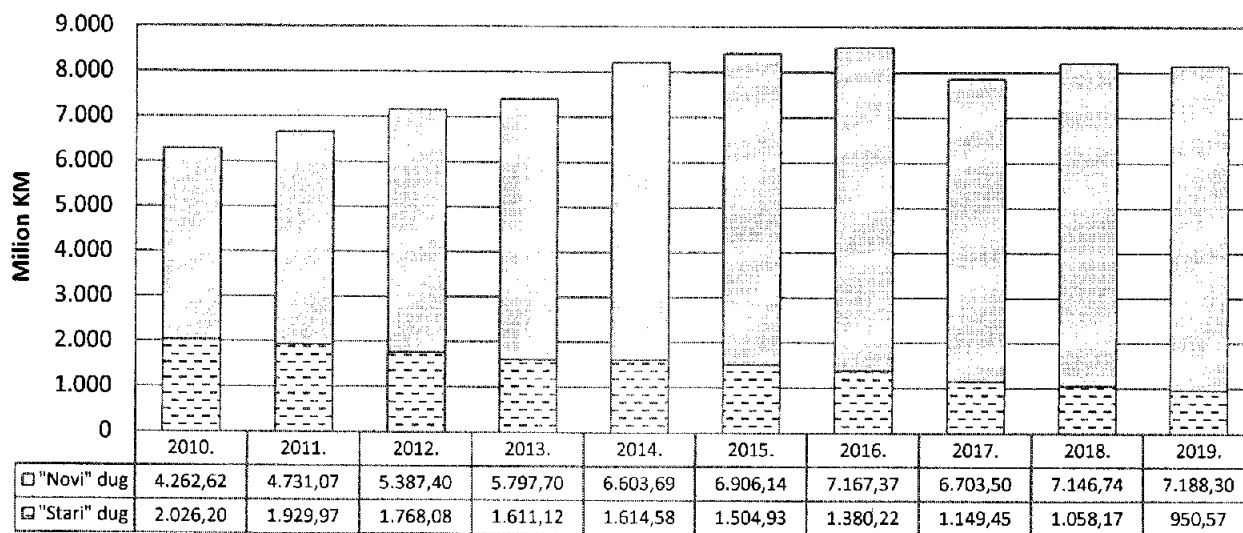
Niže navedena tabela prezentira kretanje stanja vanjskog duga BiH kroz period (2010.-2019. godina), uz iskazane nominalne i procentualne veličine povećanja/smanjenja vanjskog duga BiH u odnosu na prethodnu godinu.

Tabela 3. Povećanje/smanjenje vanjskog duga BiH u odnosu na prethodnu godinu

Godina		2010	2011	2012	2013	2014	2015	2016	2017.	2018.	2019.
Vanjski dug BiH	u mil KM	6.288,82	6.661,04	7.155,48	7.408,82	8.218,27	8.411,07	8.547,59	7.852,95	8.204,91	8.138,87
Povećanje/smanjenje vanjskog duga BiH u odnosu na prethodnu godinu	u mil KM	1.054,72	372,22	494,44	253,34	809,45	192,8	136,52	-694,64	351,96	-66,04
	u %	20,15%	5,92%	7,42%	3,54%	10,93%	2,35%	1,62%	-8,13%	4,48%	-0,80%

Kretanje vanjskog duga BiH prema periodu nastanka obaveze prikazano je u narednom grafikonu.

Grafikon 1. Vanjska zaduženost BiH kroz period 2010.- 2019. godina



Stanje vanjske zaduženosti kroz period (1995-2019. godina), alocirane na Federaciju BiH, Republiku Srpsku, Distrikt i Institucije BiH prikazano je u Prilogu 3.

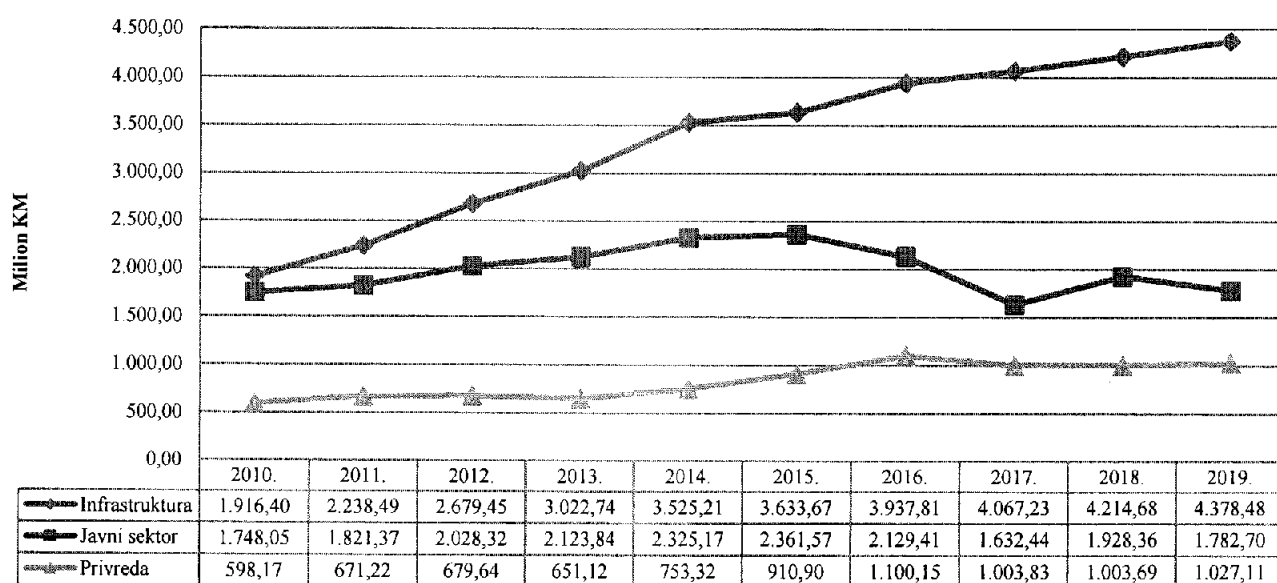
#### 1.4. Vanjska zaduženost (novi krediti) po sektorima/namjeni korištenja kredita

Namjena kredita posmatra se kroz zaduživanje u sektore za podršku infrastrukturnim projektima<sup>8</sup>, projektima za podršku javnog sektora<sup>9</sup> i privredne djelatnosti<sup>10</sup>.

U ukupnom stanju vanjske zaduženosti na dan 31.12.2019. godine, po osnovu novih kredita, 60,91% odnosi se na kredite usmjerene za realizaciju infrastrukturnih projekata, 24,80% na kredite namijenjene javnom sektoru, dok je 14,29% angažovano za privredne djelatnosti.

Od ukupno angažovanih kreditnih sredstava iz vanjskih izvora u 2019. godini, 84,51% odnosi se na infrastrukturne projekte, 11,60% na projekte za privredne djelatnosti, dok se 3,89% odnosi na projekte usmjerene na javni sektor.

Grafikon 2. Namjena kredita u odnosu na stanje „novog“ duga kroz period 2010. - 2019. godine



<sup>8</sup> Infrastruktura obuhvata kredite za podršku sljedećim projektima: telekomunikacije, projekti za vodu, nabavke vozova i vagona, električna energija, cestovna infrastruktura, sigurnost, željeznice, sanacije cesta, javni radovi, lokalno grijanje, plin, stanovanje, lokalni razvoj, transport, projekat hitne rekonstrukcije, upravljanje čvrstim otpadom itd.

<sup>9</sup> Javni sektor obuhvata kredite za podršku sljedećim projektima: obrazovanje, žrtve rata, razminiranje, kulturno naslijeđe, zdravstveni sektor, projekti za prilagodavanje socijalnom sektoru, razvoj općina, stand-by i EFF aranžman, pomoć izbjeglim i raseljenim licima, makrofinancijska pomoć, pomoć socijalnom sektoru, krediti za podršku budžetu, euroobveznica RS itd.

<sup>10</sup> Privredne djelatnosti obuhvataju kredite za podršku sljedećim projektima: lokalne inicijative, demobilizacija, farme, industrija, šumarstvo, izvozna podrška preduzećima, podrška privatizaciji banaka, trgovina i transportne olakšice, projekti za zapošljavanje, lokalne inicijative, tehnička pomoć u privatizaciji, prilagodavanje poslovnog ambijenta, krediti za privatni sektor, razvoj male poljoprivrede, razvoj i zaštita šuma itd.

## 1.5. Servisiranje vanjskog duga

- *Servisirane obaveze kroz period 2010.-2019. godine*

Pregled plaćenih obaveza po osnovu vanjskog državnog duga za period 2010. - 2019. godine, kao i vanjskog duga entiteta i jedinica lokalne samouprave, sa strukturom plaćanja glavnica i kamata, servisnih i drugih troškova prikazan je u narednoj tabeli.

Tabela 4. Pregled plaćenih glavnica i kamata kroz period 2010. – 2019. godina<sup>11</sup> (u mil KM)

		2010	2011	2012	2013	2014	2015	2016	2017	2018	2019	
Servis vanjskog državnog duga	Glavnica	211,37	235,53	305,38	594,16	659,82	477,99	602,77	864,62	829,97	663,68	
	Kamata, servisni i drugi troškovi	89,51	104,49	107,93	90,69	101,10	103,34	120,36	118,64	125,38	130,01	
	<b>Ukupno</b>	<b>300,88</b>	<b>340,02</b>	<b>413,31</b>	<b>684,85</b>	<b>760,92</b>	<b>581,33</b>	<b>723,13</b>	<b>983,26</b>	<b>955,35</b>	<b>793,69</b>	
Servis vanjskog duga entiteta	Federacija BiH	Glavnica	2,97	3,04	2,79	3,30	2,44	3,76	4,02	3,26	3,89	3,17
		Kamata, servisni i drugi troškovi	2,94	2,87	2,68	2,73	2,48	2,69	2,61	2,42	2,39	2,20
		<b>Ukupno</b>	<b>5,91</b>	<b>5,91</b>	<b>5,47</b>	<b>6,03</b>	<b>4,92</b>	<b>6,45</b>	<b>6,63</b>	<b>5,68</b>	<b>6,28</b>	<b>5,37</b>
	Republika Srpska	Glavnica	0,00	2,90	0,00	2,53	2,81	4,30	4,90	5,67	5,67	5,67
		Kamata, servisni i drugi troškovi	0,25	0,47	0,69	0,76	0,83	0,81	0,74	0,67	8,42	16,13
		<b>Ukupno</b>	<b>0,25</b>	<b>3,37</b>	<b>0,69</b>	<b>3,29</b>	<b>3,64</b>	<b>5,11</b>	<b>5,64</b>	<b>6,34</b>	<b>14,09</b>	<b>21,80</b>
Servis vanjskog duga jedinica lokalne samouprave	Republika Srpska	Glavnica	0,00	0,00	0,00	0,00	0,00	0,00	0,00	0,00	0,00	
		Kamata, servisni i drugi troškovi	0,00	0,00	0,00	0,00	0,00	0,00	0,00	0,00	0,71	0,68
		<b>Ukupno</b>	<b>0,00</b>	<b>0,00</b>	<b>0,00</b>	<b>0,00</b>	<b>0,00</b>	<b>0,00</b>	<b>0,00</b>	<b>0,00</b>	<b>0,71</b>	<b>0,68</b>
<b>Ukupno</b>	<b>307,04</b>	<b>349,30</b>	<b>419,47</b>	<b>694,17</b>	<b>769,48</b>	<b>592,89</b>	<b>735,40</b>	<b>995,28</b>	<b>976,43</b>	<b>821,54</b>		

- *Servisiranje vanjskog državnog duga tokom 2019. godine*

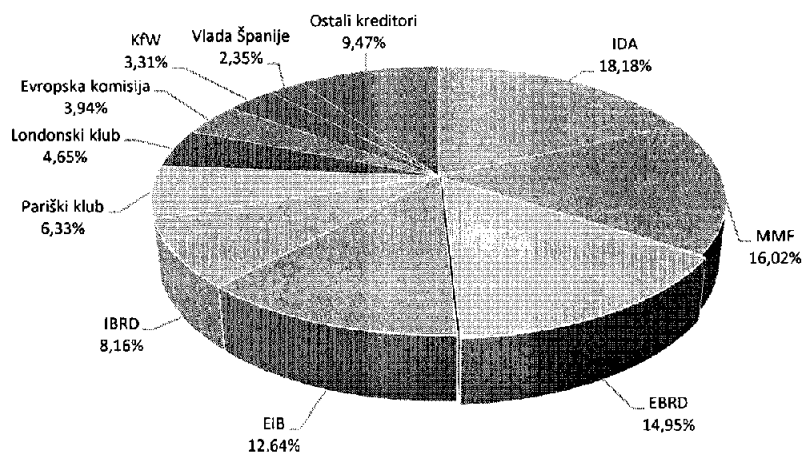
U periodu 01.01.-31.12.2019. godine, dospjele obaveze po vanjskom državnom dugu servisirane su redovno, u ukupnom iznosu od 793,69 mil KM<sup>12</sup>, od čega se na otplatu glavnice odnosi 663,68 mil KM ili 83,62%, na otplatu kamate, servisnih i drugih troškova 130,01 mil KM ili 16,38%.

<sup>11</sup> Navedeni pregled odnosi se na servis vanjskog državnog duga, kao i servis vanjskog duga entiteta i vanjskog duga jedinica lokalne samouprave u čijim ingerencijama je servisiranje istih.

<sup>12</sup> Ne sadrži servisirane obaveze po kreditima zaključenim direktno od strane entiteta i jedinica lokalne samouprave, koji iste samostalno servisiraju (FBiH 5,37 mil KM, RS 21,80 mil KM i jedinice lokalne samouprave 0,68 mil KM).

Na multilateralne kreditore se odnosi 77,36% od ukupno servisiranih obaveza po vanjskom državnom dugu, dok se na bilateralne kreditore odnosi 22,64%. Struktura servisiranih obaveza po vanjskom državnom dugu prema kreditorima prikazana je u sljedećem grafikonu.

Grafikon 3. Učešće kreditora u servisu vanjskog državnog duga



\*Ostali kreditori: OFID, KEXIM, UniCredit Bank Austria, Raiffeisen bank, CEB, IFAD, Vlada Japana, BAWAG, Erste bank, SFD, Vlada Belgije i KWT.

U ukupno servisiranom iznosu obaveza, Federacija BiH je učestvovala sa 506,40 mil KM (63,80%), Republika Srpska 271,05 mil KM (34,15%), Distrikt 8,50 mil KM (1,07%), te Institucije BiH 7,74 mil KM (0,98%).

Detaljan pregled servisiranja vanjskog državnog duga po kreditorima i nosiocima obaveza za period 01.01.-31.12.2019. godine dat je u Prilogu 4.

### 1.6. Kreditni uslovi, kamatna i valutna struktura vanjskog duga BiH

Pregled kreditnih uslova vanjskog zaduženja Bosne i Hercegovine po osnovu „starog” i „novog” duga, vrsti kamate, te njihovog učešća u ukupnom vanjskom zaduženju, dat je u Tabeli 5.

Tabela 5. Struktura kamatnih stopa vanjskog duga BiH

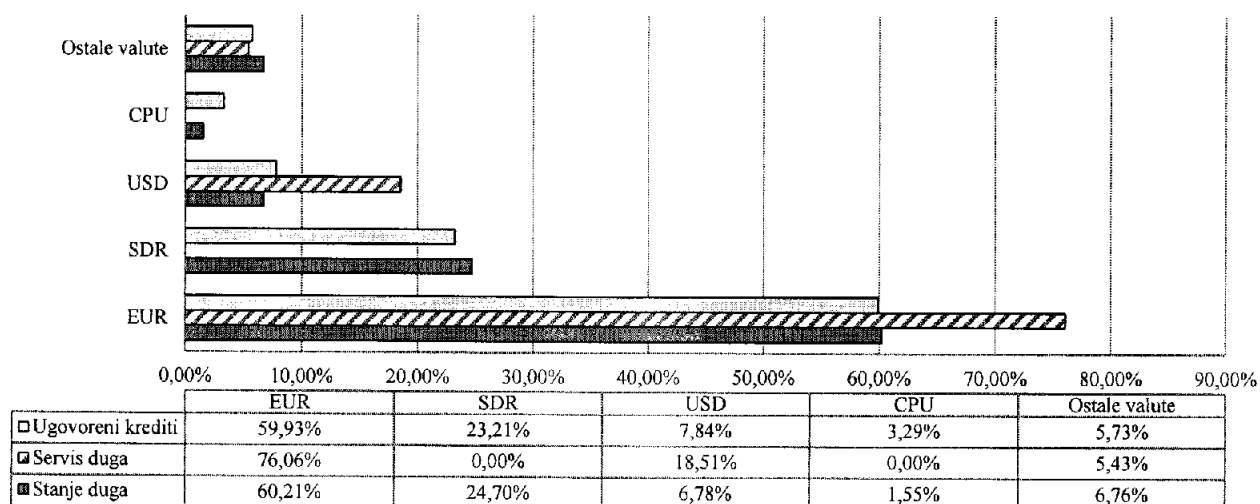
	Opis	Ukupno	u "otplati"	u "grejsu"	sa fiksnom kamatnom stopom	sa varijabilnom kamatnom stopom
Stanje vanjskog duga	Iznosi u mil KM	8.138,87	4.973,86	3.165,01	5.534,93	2.603,94
	% učešće	100,00%	61,11%	38,89%	68,01%	31,99%
	Prosječna kamatna stopa	<b>1,66%</b>			<b>2,01%</b>	<b>0,93%</b>
Stanje "starog" vanjskog duga	Iznosi u mil KM	950,57	950,57	0,00	565,07	385,50
	% učešće	100,00%	100,00%	0,00%	59,45%	40,55%
	Prosječna kamatna stopa	<b>1,66%</b>			<b>1,83%</b>	<b>1,41%</b>
Stanje "novog" vanjskog duga	Iznosi u mil KM	7.188,30	4.023,29	3.165,01	4.969,86	2.218,44
	% učešće	100,00%	55,97%	44,03%	69,14%	30,86%
	Prosječna kamatna stopa	<b>1,66%</b>			<b>2,03%</b>	<b>0,84%</b>

U valutnoj strukturi vanjskog duga značajno učešće imaju valute EUR, SDR<sup>13</sup> i USD, kako u valutnoj strukturi ugovorenog vanjskog duga, tako i u valutnoj strukturi stanja vanjskog duga. Od ukupno ugovorenih kredita 90,98% se odnosi na navedene valute, dok su u stanju duga zastupljene sa 91,69%.

Kada je u pitanju valutna struktura izvršenog servisa vanjskog duga BiH u posmatranom periodu, 76,06% dospjelih obaveza je isplaćeno u valuti EUR, 18,51% u valuti USD, dok je 5,43% realizovano u drugim valutama (po kreditima iz bilateralnih sporazuma ili prema nekim od zemalja Pariškog kluba kreditora). Od ukupnog iznosa obaveza isplaćenih u valuti EUR, 20,35% odnosi se na isplate obaveza prema MMF-u s obzirom da su obaveze obračunate u valuti SDR isplaćene u valuti EUR.

<sup>13</sup> SDR (Special Drawing Right) - Specijalna prava vučenja, obračunska jedinica koju koristi MMF, Svjetska banka i nekoliko drugih međunarodnih finansijskih institucija. Sastoji se od korpe valuta koju sačinjavaju (USD 41,73%, EUR 30,93%, CNY 10,92, JPY 8,33% i GBP 8,09%).

Grafikon 4. Valutna struktura vanjskih kredita<sup>14</sup>



\*CPU- Ugovorena obračunska valuta Svjetske banke za obaveze po Konsolidiranom zajmu - IBRD br. 40390, koje su u 2019. godini servisirane u JPY i EUR obuhvaćene su u valutnoj strukturi izvršenog servisa duga u EUR i JPY (ostale valute).

### 1.7. Pokazatelji izloženosti vanjskog duga rizicima

Pored visine duga, struktura duga predstavlja jedan od razloga nastanka finansijskih kriza i nestabilnosti zbog čega je potrebno portfolio vanjskog duga posmatrati i kroz njegovu izloženost rizicima. Stoga se može reći da je, između ostalog, svrha analize strukture vanjskog duga BiH identifikacija izloženosti postojećeg portfolija vanjskog duga valutnom riziku, riziku kamatne stope i riziku refinansiranja. Parametri koji pokazuju izloženost vanjskog duga BiH navedenim rizicima prikazani su u narednoj tabeli.

Tabela 6. Indikatori rizika vanjskog duga BiH u 2018. i 2019. godini

Indikatori rizika		2018.	2019.
Rizik kamatne stope	Učešće fiksne kamatne stope (%)	59,65	68,01
	Učešće varijabilne kamatne stope (%)	40,35	31,99
	Dug koji se refiksira u roku od godinu dana (% ukupnog)	43,98	36,34
	Prosječno vrijeme refiksiranja (godine)	4,43	5,11
Rizik refinansiranja	Prosječno vrijeme dospeljeća (godine)	7,29	7,16
	Dug koji dospijeva u roku od godinu dana (% ukupnog)	8,01	7,52
	Prosječno vrijeme "grejs" perioda (godine)	6,62	6,61
Valutni rizik	Učešće neEUR valuta u ukupnom stanju vanjskog duga (%)	41,41	39,79

<sup>14</sup> Pregled valutne strukture uključuje i podatke o vanjskom dugu entiteta i Distrikta i vanjskom dugu jedinica lokalne samouprave, a u čijim ingerencijama je servisiranje istih. Ostale valute čine: JPY, KRW, CHF, KWD, SAR, CAD, SEK, DKK, GBP.

Rizik refinansiranja prikazuje ročnu strukturu duga i procenat duga koji dospijeva na naplatu u kratkom roku, rizik kamatne stope izloženost duga promjenama kamatnih stopa, a valutni rizik stepen izloženosti strukture ukupnog duga promjenama valutnih kurseva onih valuta koje se nalaze u portfoliju duga.

Za refiksiranje vanjskog duga prosječno je potrebno 5,11 godine. Učešće vanjskog duga koji se refiksira u roku od godinu dana je 36,34% ukupnog portfolija vanjskog duga, a što je rezultat činjenice da je 31,99% portfolija vanjskog duga ugovoreno sa varijabilnom kamatnom stopom. Iako je došlo do smanjenja izloženosti riziku kamatne stope u 2019. godini, odnosno indikatori koji se odnose na rizik kamatne stope su poboljšani i dalje ostaje izloženost vanjskog duga **riziku kamatne stope**. U cilju daljeg smanjenja izloženosti ovom riziku poželjno je zaduživanje po fiksnoj kamatnoj stopi pritom vodeći računa o odnosu troška i rizika, s obzirom da je trenutno trošak varijabilne kamatne stope znatno niži od troška fiksne kamatne stope.

Indikatori **rizika refinansiranja** u 2019. godini su manji u odnosu na prethodnu godinu. Prosječno vrijeme dospijeća u 2019. godini iznosi 7,16 godina, a indikator koji se odnosi na učešće duga koji dospijeva na naplatu u narednoj godini iznosi 7,52%, dok prosječni „grejs“ period kredita sa stanjem zaduženosti na dan 31.12.2019. godine iznosi 6,61 godina i ostao je na približno istom nivou iz 2018. godine.

Uzimajući u obzir aranžman valutnog odbora kojeg sprovodi Centralna banka BiH, odnosno povezanost valute KM sa valutom EUR, 39,79% vanjskog duga podložno je promjenama valutnih kurseva, odnosno izloženo **valutnom riziku**. U 2019. godini učešće neEUR valuta u ukupnom stanju vanjskog duga u odnosu na 2018. godinu je smanjeno, odnosno smanjena je izloženost valutnom riziku. Dalje smanjenje valutnog rizika moguće je kroz povećanje vanjskog zaduživanja u valuti EUR u odnosu na ostale strane valute.

### ***1.8. Pregled projekata u postupku zaključivanja***

***Projekti u postupku zaključivanja***<sup>15</sup> obuhvataju projekte koji su u postupku inicijative za pregovore, pregovaranja sa kreditorima, postupku odobravanja od strane kreditora, te projekte koji su zaključeni i nalaze se u postupku ratifikacije. Ovim su obuhvaćeni projekti iz oblasti putne, željezničke, vodovodne i komunalne infrastrukture, energetike, zdravstva, poljoprivrede, bankarstva, obrazovanja itd. (Prilog 5).

<sup>15</sup> Izvor: Ministarstvo finansija i trezora BiH, Sektor za odnose sa finansijskim institucijama.



Ukupna vrijednost projekata planiranih za kreditno finansiranje iz vanjskih izvora na dan 31.12.2019. godine iznosi 1.953,66 mil KM, od čega se na Federaciju BiH odnosi 63,57%, na Republiku Srpsku 35,78%, te na Distrikt 0,65%. Navedeni projekti se planiraju finansirati uglavnom iz multilateralnih izvora odnosno 94,89%, od čega najveće učešće imaju EBRD, Svjetska banka i EIB, dok se 5,11% planira finansirati iz bilateralnih izvora.

Od ukupne vrijednosti projekata planiranih za kreditno finansiranje iz vanjskih izvora, na infrastrukturne projekte se odnosi 91,24%, na projekte za javni sektor 7,58%, te na projekte za privredne djelatnosti 1,18%. U valutnoj strukturi vanjskih kredita koji se planiraju koristiti za finansiranje projekata koji su u postupku zaključivanja preovladava valuta EUR sa 93,10%.

### 1.9. Projekcija stanja i obaveza vanjskog duga za period 2020.-2022. godine

Projekcije stanja i servisa vanjskog duga za period 2020.-2022. godina urađene su na dva načina, i to:

- Projekcije stanja i obaveza vanjskog duga po osnovu postojećih kredita<sup>16</sup>, koje uključuju vanjske kredite koji se vode u bazi podataka za javni dug tj. postojeća kreditna zaduženja – Scenario 1 (Tabela 7-a.),
- Projekcije stanja i obaveza vanjskog duga po osnovu postojećih kredita i kredita u postupku zaključivanja<sup>17</sup>, koje uključuju vanjske kredite koji se vode u bazi podataka za javni dug, odnosno postojeća kreditna zaduženja, te kredite u postupku zaključivanja – Scenario 2 (Tabela 7-b.).

Tabela 7-a. Projekcija stanja i obaveza vanjskog duga BiH po osnovu postojećih kredita (u mil KM)

Opis	2020.	2021.	2022.
<b>Stanje duga po godinama</b>	<b>8.334,15</b>	<b>8.041,98</b>	<b>7.638,86</b>
Obaveze po osnovu glavnice	645,86	656,52	638,27
Obaveze po osnovu kamate	149,81	136,47	122,73
<b>Ukupno obaveze po godinama</b>	<b>795,67</b>	<b>792,99</b>	<b>761,00</b>

Tabela 7-b. Projekcija stanja i obaveza vanjskog duga BiH po osnovu postojećih kredita i kredita u postupku zaključivanja (u mil KM)

Opis	2020.	2021.	2022.
<b>Stanje duga po godinama</b>	<b>8.539,36</b>	<b>8.719,00</b>	<b>8.940,21</b>
Obaveze po osnovu glavnice	645,86	657,33	675,45
Obaveze po osnovu kamate	162,36	149,32	140,86
<b>Ukupno obaveze po godinama</b>	<b>808,22</b>	<b>806,65</b>	<b>816,31</b>

<sup>16</sup> Projekcija ne uključuje korektivni faktor 5%.

<sup>17</sup> Projekcija ne uključuje korektivni faktor 5%.

- *Projekcije servisiranja vanjskog državnog duga u odnosu na neto prihode od indirektnih poreza na JR UIO:*

Učešće projiciranih obaveza po osnovu vanjskog državnog duga u odnosu na projicirana kretanja neto prihoda na JR Uprave za indirektno oporezivanje, iz kojih se servisiraju ino-obaveze, daje se kroz sljedeći tabelarni pregled:

*Tabela 7-c. Projekcija obaveza po osnovu servisiranja vanjskog državnog duga/projekcija neto prihoda na JR UIO*

<b>Opis</b>	<b>2020.</b>	<b>2021.</b>	<b>2022.</b>
Neto prihodi od ind. poreza na JR UIO (u mil KM) <sup>18</sup>	<b>6.290,10</b>	<b>6.499,20</b>	<b>6.737,10</b>
Servisiranje vanjskog državnog duga BiH (Scenario 1) <sup>19</sup> / Neto prihodi od indirektnih poreza na JR UIO (u %)	12,23%	11,72%	10,84%
Servisiranje vanjskog državnog duga BiH (Scenario 2) <sup>20</sup> / Neto prihodi od indirektnih poreza na JR UIO (u %)	12,43%	11,93%	11,66%

### **1.10. Zaduzenost nevladinog sektora**

Informacija o stanju javne zaduzenosti Bosne i Hercegovine ima za predmet javnu zaduzenost, te podaci o zaduzenosti nevladinog sektora nisu uključeni u ukupan iznos stanja vanjskog duga, ali se zbog obuhvatnosti i transparentnosti raspoloživih podataka ukupne zaduzenosti Bosne i Hercegovine navode kao poseban dio Informacije.

Stanje nevladinog vanjskog duga na dan 30.09.2019. godine iznosi 8.423,38 mil KM<sup>21</sup>. Po evidenciji koju Centralna banka BiH dostavlja Ministarstvu finansija i trezora, podaci o stanju zaduzenosti nevladinog sektora su izraženi u valuti KM po NACE klasifikaciji djelatnosti dužnika.

U Prilogu 6 naveden je kvartalni analitički prikaz stanja nevladinog vanjskog duga, za period 31.12.2018. – 30.9.2019. godine.

<sup>18</sup> Izvor: Uprava za indirektno/neizravno oporezivanje – Odjeljenje za makroekonomsku analizu, Revidirane projekcije prihoda od indirektnih poreza za period 2019-2022 – OMA bilten 172/173, nov/dec 2019. godine.

<sup>19</sup> Ne uključuje obaveze po osnovu servisa vanjskog duga entiteta i vanjskog duga jedinica lokalne samouprave.

<sup>20</sup> Ne uključuje obaveze po osnovu servisa vanjskog duga entiteta i vanjskog duga jedinica lokalne samouprave.

<sup>21</sup> Izvor: Centralna banka BiH (na osnovu Uputstva o prikupljanju podataka i vođenju evidencije nevladinog vanjskog duga, Centralna banka BiH dostavlja Ministarstvu finansija i trezora BiH podatke o nevladinom vanjskom dugu).

## 2. UNUTRAŠNJA ZADUŽENOST BOSNE I HERCEGOVINE

### 2.1. Stanje unutrašnjeg duga

Prema podacima kojima raspolaže Ministarstvo finansija i trezora BiH, a koji su prikazani u Tabeli 8, unutrašnja zaduženost BiH na dan 31.12.2019. godine iznosi **3.061,46 mil KM<sup>22</sup>**.

Tabela 8. Stanje unutrašnje zaduženosti Bosne i Hercegovine na dan 31.12.2019. godine (u mil KM)

Vrsta obaveza	Nosilac obaveza			Ukupno
<b>Bosna i Hercegovina</b>				
Direktni i indirektni unutrašnji državni dug				0,00
	<b>Federacija BiH</b>	<b>Republika Srpska</b>	<b>Distrikt</b>	
Stara devizna štednja	4,21	51,48	0,00	55,69
Ratna potraživanja	149,92	282,58	0,00	432,50
Opće obaveze <sup>23</sup>	12,08	2,25	0,00	14,33
Dugoročne obveznice	540,00	867,76	0,00	1.407,76
Dug po trezorskim zapisima	20,00	0,00	0,00	20,00
Obaveze po kreditima	0,00	244,82	2,39	247,21
Refund. poreza općina i fond. po osnovu izmirenja poreza putem obveznica	0,00	2,52	0,00	2,52
Aktivirane garancije	0,00	2,62	0,00	2,62
<b>Ukupno dug vlada entiteta/Distrikta:</b>	<b>726,21</b>	<b>1.454,03</b>	<b>2,39</b>	<b>2.182,63</b>
<b>Dug kantona</b>				
	<b>Federacija BiH</b>	<b>Republika Srpska</b>	<b>Distrikt</b>	
Obaveze po kreditima	172,70	0,00	0,00	172,70
Dugoročne obveznice	27,05	0,00	0,00	27,05
<b>Ukupno dug kantona</b>	<b>199,75</b>	<b>0,00</b>	<b>0,00</b>	<b>199,75</b>
<b>Dug gradova</b>				
	<b>Federacija BiH</b>	<b>Republika Srpska</b>	<b>Distrikt</b>	
Obaveze po kreditima	25,59	179,04	0,00	204,63
Dugoročne obveznice	0,00	5,63	0,00	5,63
<b>Ukupno dug gradova</b>	<b>25,59</b>	<b>184,67</b>	<b>0,00</b>	<b>210,26</b>
<b>Dug općina</b>				
	<b>Federacija BiH</b>	<b>Republika Srpska</b>	<b>Distrikt</b>	
Obaveze po kreditima	48,56	83,14	0,00	131,70
Dugoročne obveznice	0,00	41,18	0,00	41,18
<b>Ukupno dug općina</b>	<b>48,56</b>	<b>124,32</b>	<b>0,00</b>	<b>172,88</b>
<b>Dug fondova</b>				
	<b>Federacija BiH</b>	<b>Republika Srpska</b>	<b>Distrikt</b>	
<b>Dug fondova socijalne sigurnosti</b>	<b>0,00</b>	<b>202,98</b>	<b>0,00</b>	<b>202,98</b>
<b>Dug javnih preduzeća</b>				
	<b>Federacija BiH</b>	<b>Republika Srpska</b>	<b>Distrikt</b>	
<b>Unutrašnji dug javnih preduzeća</b>	<b>92,96</b>	<b>0,00</b>	<b>0,00</b>	<b>92,96</b>
<b>UNUTRAŠNJA ZADUŽENOST</b>	<b>1.093,07</b>	<b>1.966,00</b>	<b>2,39</b>	<b>3.061,46</b>

<sup>22</sup> Izvor podataka: Federalno ministarstvo finansija, Ministarstvo finansija Republike Srpske, Direkcija za finansije Brčko Distrikta BiH. (Preliminarni podaci)

U ukupnom iznosu unutrašnje zaduženosti na dan 31.12.2019. godine, Federacija BiH učestvuje sa 35,70%, Republika Srpska 64,22%, te Distrikt sa 0,08%.

### ***2.1.1. Direktni i indirektni unutrašnji državni dug***

Na dan 31.12.2019. godine nije bilo direktnog ni indirektnog unutrašnjeg duga po kojem je država nosilac obaveza.

### ***2.1.2. Unutrašnji dug vlada entiteta i Distrikta***

Struktura unutrašnjeg duga vlada entiteta i Distrikta obuhvata:

- obaveze po osnovu stare devizne štednje, ratnih potraživanja, općih obaveza,
- obaveze po osnovu izdatih vrijednosnih papira (dugoročnih i kratkoročnih),
- obaveze po osnovu kreditnih zaduženja u zemlji,
- obaveze po osnovu refundacije poreza, aktiviranih garancija

#### ***2.1.2.1. Stara devizna štednja***

Od početka verifikacije do 31.12.2019. godine verifikovano je 1.722,96 mil KM obaveza po osnovu računa stare devizne štednje, što predstavlja oko 90,68% procijenjenih obaveza po ovom osnovu. Do 31.12.2019. godine entiteti i Distrikt su gotovinski isplatili 197,14 mil KM, a emitovali su obveznice po osnovu računa stare devizne štednje u iznosu od 1.525,82 mil KM. Na taj iznos su obračunate i kamate u iznosu 106,28 mil KM. Do 31.12.2019. godine otplaćeno je 1.474,16 mil KM obaveza po osnovu glavnice i 103,71 mil KM obaveza po osnovu kamate.

#### ***2.1.2.2. Obaveze po osnovu ratnih potraživanja***

Po ovom osnovu Federacija BiH je emitovala četiri emisije obveznica u iznosu 195,42 mil KM s rokom dospijeća 14 godina, „grace“ periodom od 9 godina uz kamatnu stopu 2,50%, u iznosu 57,96 mil KM kamate.

Republika Srpska je emitovala trinaest emisija obveznica u iznosu 437,16 mil KM, s rokom dospijeća 13 do 15 godina, „grace“ periodom 3 do 5 godina i uz kamatnu stopu 1,50% u iznosu 59,98 mil KM.

### **2.1.2.3. Opće obaveze**

Opće obaveze Federacije BiH na dan 31.12.2019. godine iznose 12,08 mil KM, a odnose se na neisplaćene naknade dobavljačima bivšeg Federalnog ministarstva odbrane u iznosu 7,25 mil KM i neisplaćene plate i naknade uposlenicima bivšeg Federalnog ministarstva odbrane i Vojske Federacije BiH u iznosu 4,83 mil KM.

Na dan 31.12.2019. godine opće obaveze Republike Srpske iznose 2,25 mil KM, a čine ih: obaveze prema dobavljačima 0,85 mil KM, obaveze po izvršnim sudskim odlukama 1,40 mil KM.

### **2.1.2.4. Dugoročno zaduženje emisijom obveznica**

Na osnovu Zakona o dugu, zaduživanju i garancijama u Federaciji Bosne i Hercegovine<sup>24</sup>, kao i Odluke o uslovima i procedurama emisije obveznica Federacije BiH<sup>25</sup>, a u cilju prikupljanja sredstava za finansiranje izdataka utvrđenih budžetom Federacije BiH, Vlada Federacije BiH je u toku 2019. godine donijela šest odluka o zaduživanju Federacije BiH putem emisije obveznica, u nominalnom iznosu 200,00 mil KM s rokom dospijeaća od 3 do 10 godina i kamatnom stopom od 0,05% do 0,80%. Stanje duga po ovom osnovu iznosi 540,00 mil KM.

Na osnovu Zakona o zaduživanju, dugu i garancijama Republike Srpske<sup>26</sup> i Odluke o dugoročnom zaduživanju Republike Srpske za 2019 godinu<sup>27</sup>, a u svrhu obezbjeđenja sredstava za namjene propisane članom 14. Zakona o zaduživanju, dugu i garancijama Republike Srpske, Vlada Republike Srpske u toku 2019. godine emitovala je osam emisija dugoročnih obveznica u nominalnom iznosu 271,80 mil KM, s rokom dospijeaća od 5 do 10 godina i kamatnom stopom od 2,30% do 4,00%. Stanje duga po osnovu emitovanih dugoročnih obveznica na dan 31.12.2019. godine iznosi 867,76 mil KM.

U Prilogu 7 dat je pregled stanja duga po osnovu emitovanih obveznica Vlade Federacije BiH i Vlade Republike Srpske.

<sup>24</sup> Zakon o dugu, zaduživanju i garancijama u Federaciji Bosne i Hercegovine ("Službene novine Federacije BiH", br. 86/07, 24/09, 44/10 i 30/16).

<sup>25</sup> Odluka o uslovima i procedurama emisije obveznica Federacije Bosne i Hercegovine ("Službene novine Federacije BiH", broj: 31/12).

<sup>26</sup> Zakon o zaduživanju, dugu i garancijama Republike Srpske ("Službeni glasnik Republike Srpske", br. 71/12, 52/14 i 114/17).

<sup>27</sup> Odluka o dugoročnom zaduživanju Republike Srpske za 2019. godinu ("Službeni glasnik Republike Srpske", broj: 112/18).

#### **2.1.2.5. Trezorski zapisi entiteta**

U toku 2019. godine, a na osnovu Zakona o dugu, zaduživanju i garancijama u Federaciji BiH, Vlada Federacije BiH je donijela jednu odluku o zaduživanju Federacije BiH putem emisije trezorskih zapisa u nominalnom iznosu 20,00 mil KM<sup>28</sup>, s rokom dospeljeća 9 mjeseci uz kamatnu stopu od -0,1950%.

Sredstva prikupljena emisijom trezorskih zapisa služe za finansiranje izdataka utvrđenih Budžetom Federacije BiH za 2019. godinu. Stanje duga na dan 31.12.2019. godine po ovom osnovu iznosi 20,00 mil KM.

Na osnovu Zakona o zaduživanju, dugu i garancijama Republike Srpske, kao i Uredbe o uslovima, postupku emisije i elementima primarnog tržišta trezorskih zapisa, Odluke o kratkoročnom zaduživanju Republike Srpske emisijom trezorskih zapisa, a u cilju obezbjeđenja sredstava za namjene propisane članom 13. Zakona o zaduživanju, dugu i garancijama Republike Srpske, Ministar finansija Republike Srpske je u 2019. godini donio dva rješenja o emisiji trezorskih zapisa Republike Srpske, u iznosu od 40,00 mil KM<sup>29</sup>, uz kamatnu stopu od 0,00% do 0,0993% i rokom dospeljeća 6 mjeseci.

Na dan 31.12.2019. godine nema duga Vlade Republike Srpske po ovom osnovu.

Pregled emitovanih trezorskih zapisa Vlade Federacije BiH i Vlade Republike Srpske u 2019. godini prikazan je u Prilogu 8.

#### **2.1.2.6. Obaveze po kreditima**

U posmatranom periodu Vlade Federacije BiH i Distrikta nisu se zaduživale po osnovu dugoročnih kredita, dok se Vlada Republike Srpske kreditno zadužila za 90,00 mil KM, rok otplate 8 godina, grace period 1 godina, uz kamatnu stopu 2,22%.

Kreditno zaduženje Vlade Republike Srpske kod banaka u BiH na dan 31.12.2019. godine iznosi 244,82 mil KM, od čega su direktne obaveze Vlade Republike Srpske po kreditima 183,13 mil KM, 13,18 mil KM na preuzete obaveze PIO RS, koji je 01.01.2016. godine ušao u trezorski sistem poslovanja, 5,65 mil KM obaveze UKC i 42,86 mil KM obaveze FZO.

<sup>28</sup> Izvor podataka: Sarajevska berza ([www.sase.ba](http://www.sase.ba))

<sup>29</sup> Izvor podataka: Banjalučka berza ([www.blberza.com](http://www.blberza.com))

Pregled kreditnog zaduženja Vlade Republike Srpske na dan 31.12.2019. godine dat je u Prilogu 9.

Kreditno zaduženje Distrikta po komercijalnom kreditu kod Hypo Alpe Adria Bank a.d. Banja Luka, na dan 31.12.2019. godine iznosi 2,39 mil KM, a odnosi se na Ugovor o projektovanju i izgradnji sistema za prečišćavanje vode rijeke Save u vodu za piće. Rok otplate kredita je 15 godina, uz kamatnu stopu 6m EURIBOR i kamatnu maržu od 2,6% godišnje.

#### ***2.1.2.7. Refundacija poreza općinama i fondovima po osnovu izmirenja poreza putem obveznica Republike Srpske***

Vlada Republike Srpske je donijela Uredbu o izmirenju poreskih obaveza putem obveznica Republike Srpske, kojom se uređuju uslovi i postupak za izmirenje dospjelih poreskih obaveza, nastalih do 31.12.2007. godine, a odnose se na poreske obaveze čija je naplata u nadležnosti Republike Srpske.<sup>30</sup> Stanje duga po tom osnovu na dan 31.12.2019. godine iznosi 2,52 mil KM.

#### ***2.1.2.8. Obaveze po osnovu aktiviranih garancija***

Na osnovu izdate garancije, Republika Srpska je preuzela obavezu vraćanja kredita za „Nikola Tesla“ d.o.o. u iznosu od 5 mil KM uz rok otplate 10 godina, „grace“ period 1 godina i uz kamatnu stopu 4,60%. Stanje duga po ovom osnovu iznosi 2,62 mil KM.

#### ***2.1.3. Unutrašnji dug općina, gradova i kantona***

Unutrašnji dug općina, gradova i kantona se odnosi na dug nastao po osnovu zaduženja kod komercijalnih banaka u zemlji i po osnovu emisije obveznica.

Prema podacima kojima raspolaže Ministarstvo finansija i trezora<sup>31</sup>, stanje duga na dan 31.12.2019. godine po ovom osnovu iznosi 582,89 mil KM od čega dug po osnovu izdatih obveznica iznosi 73,86 mil KM, a dug po osnovu kreditnih zaduženja 509,03 mil KM, što je prikazano u Prilogu 10.

<sup>30</sup>Poreske obaveze se izmiruju obveznicama po nominalnoj vrijednosti u toku „grace“ perioda, prije dospijeca glavnice, a nakon isteka „grace“ perioda poreske obaveze se mogu izmiriti obveznicama samo u iznosima koji odgovaraju iznosu neotplaćenog glavnog duga po obveznicama. Uredba se odnosi na obveznice Republike Srpske emitovane za izmirenje obaveza po unutrašnjem dugu, odnosno općih obaveza i obaveza po osnovu materijalne i nematerijalne štete nastale u periodu ratnih dejstava.

<sup>31</sup> Odredbama Zakona o zaduživanju, dugu i garancijama BiH, kao i podzakonskim aktima regulisano je da, na osnovu informacija, odnosno dokumentacije koju dostavljaju entiteti i Distrikt, Ministarstvo finansija i trezora BiH vodi evidencije u vezi sa cjelokupnim dugom i garancijama entiteta, uključujući i dug i garancije kantona, gradova i općina, te dug i garancije Distrikta.

#### 2.1.4. Dug fondova socijalne sigurnosti

Narodna skupština Republike Srpske donijela je Odluku o indirektnom zaduženju Republike Srpske za račun fondova socijalne sigurnosti i javne zdravstvene ustanove<sup>32</sup> i to za: Fond zdravstvenog osiguranja, Javni fond za dječiju zaštitu i Univerzitetski klinički centar Banja Luka.

Stanje duga fondova po ovom osnovu na dan 31.12.2019. godine iznosi 202,98 mil KM i to: direktni dug 199,35 mil KM i indirektni dug 3,63 mil KM.

#### 2.1.5. Dug javnih preduzeća

Unutrašnji dug javnih preduzeća u većinskom vlasništvu Vlade Federacije BiH na dan 31.12.2019. godine iznosi 92,96 mil KM, a odnosi se na kredite uzete od banaka u BiH u iznosu 43,96 mil KM (JP Željeznice FBiH u iznosu 8,13 mil KM i JP Autoceste FBiH u iznosu 35,83 mil KM) i izdate obveznice u iznosu 49,00 mil KM (JP Autoceste FBiH).

#### 2.2. Stanje unutrašnjeg duga kroz period

Unutrašnja zaduženost na dan 31.12.2019. godine je za 5,50% veća u odnosu na 2018. godinu, dok je u 2018. godini bila manja za 8,01% u odnosu na 2017. godinu. Prema projekcijama entitetskih ministarstava finansija i Direkcije za finansije Brčko distrikta<sup>33</sup> unutrašnji dug bi trebao imati tendenciju smanjenja u naredne tri godine, što je prikazano u narednoj tabeli.

Tabela 9. Stanje unutrašnjeg duga i projekcije stanja u periodu 2010 – 2022. godina

Godina	Federacija BiH	Republika Srpska	Distrikt	Ukupno
2010.	1.584,98	1.568,24	48,82	3.202,04
2011.	1.568,33	1.696,61	49,53	3.314,47
2012.	1.560,42	1.731,94	40,03	3.332,39
2013.	957,62	2.029,31	31,57	3.018,50
2014.	1.109,05	2.168,04	20,95	3.298,04
2015.	1.263,55	2.265,03	9,45	3.538,03
2016.	1.273,87	2.272,64	4,11	3.550,62
2017.	1.148,50	2.002,53	3,56	3.154,59
2018.	1.083,39	1.815,36	2,98	2.901,73
<b>2019.</b>	<b>1.093,07</b>	<b>1.966,00</b>	<b>2,39</b>	<b>3.061,46</b>
2020.	990,70	2.014,30	1,90	3.006,90
2021.	921,60	2.109,50	1,20	3.032,30
2022.	845,80	2.087,20	0,50	2.933,50

<sup>32</sup> Odluka Narodne skupštine Republike Srpske („Službeni glasnik Republike Srpske“, broj: 99/11).

<sup>33</sup> Izvor: ERP BiH 2020-2022. godinu (januar 2020. godine)



### 3. GARANCIJE PO OSNOVU VANJSKE I UNUTRAŠNJE ZADUŽENOSTI BOSNE I HERCEGOVINE

#### 3.1. Vanjske državne garancije

Imajući u vidu da izdate garancije države ne predstavljaju dug Bosne i Hercegovine, kao ni entiteta, već potencijalni dug, koji će biti plaćen u slučaju neizmirivanja obaveza od strane krajnjeg korisnika, iste nisu uključene u ukupno stanje javne zaduženosti.

Zakonom o zaduživanju, dugu i garancijama BiH (poglavlje IV Zakona), između ostalog, definisana je i svrha izdavanja državne garancije, po kojoj Bosna i Hercegovina može izdati garanciju namijenjenu finansiranju kapitalnih investicija, ili za provođenje prioritnog projekta koji je od značaja za ekonomsku stabilnost zemlje.

U dosadašnjem periodu dospjele obaveze po izdatim vanjskim državnim garancijama su blagovremeno izvršavane od strane krajnjih korisnika.

*Tabela 10. Stanje duga po izdatim vanjskim državnim garancijama na dan 31.12.2019. godine*

Kreditor	Zajmoprimac	Davalac garancije	Namjena kredita	Ugovoreni iznos u originalnoj valuti u mil EUR	Ugovoreni iznos u mil KM	Status garancije na dan 31.12.2019. godine	Angažovano do 31.12.2019. u mil KM	Stanje duga po garanciji u mil KM
EBRD	JP „Vodovod i kanalizacija a.d.Bijeljina”	BiH Podgarancija RS	Kanalizacioni sistem Bijeljina	4,99	9,78	Efektivna	9,78	4,95
EBRD	JP „Autoputevi Republike Srpske“ Banja Luka	BiH Podgarancija RS	Cesta od Banja Luke do Doboja Faza-1	194,98	381,34	Efektivna	381,34	248,87
EBRD	JP „Autoputevi Republike Srpske“ Banja Luka	BiH Podgarancija RS	Koridor Vc-dio u RS-u	70,00	136,91	Efektivna	40,92	40,92
EBRD	Toplana a.d. Prijedor	BiH Podgarancija RS	Centralno grijanje	7,00	13,69	Efektivna	13,69	11,41
<b>UKUPNO</b>				<b>276,97</b>	<b>541,72</b>		<b>445,73</b>	<b>306,15</b>

#### 3.2. Garancije entiteta i Distrikta

Na osnovu dostavljenih podataka od strane entitetskih ministarstava finansija, u Prilogu 11 naveden je pregled stanja duga po osnovu izdatih garancija Federacije BiH, kantona, općina i gradova u Federaciji BiH zaključno sa 31.12.2019. godine, a u Prilogu 12 pregled garancija Vlade Republike Srpske (odobrena, povučena kreditna sredstva i stanje duga) na dan 31.12.2019. godine.

## 4. JAVNA ZADUŽENOST BOSNE I HERCEGOVINE

### 4.1. Stanje javne zaduženosti na dan 31.12.2019. godine

Javna zaduženost Bosne i Hercegovine na dan 31.12.2019. godine iznosi **11.200,33 mil KM**.

U Tabeli 11. je prikazano stanje javnog, vanjskog i unutrašnjeg duga, kao i njihova alokacija na Federaciju BiH, Republiku Srpsku, Distrikt i Institucije BiH na dan 31.12.2019. godinu.

Tabela 11. Stanje javne zaduženosti Bosne i Hercegovine na dan 31.12.2019. godine (u mil KM)

Stanje javnog, vanjskog i unutrašnjeg duga na dan 31.12.2019.	od toga:								
	Federacija BiH	%	Republika Srpska	%	Distrikt	%	Institucije BiH	%	
<b>Javni dug</b>	<b>11.200,33</b>	5.689,86	50,80	5.385,42	48,08	56,00	0,50	69,05	0,62
<b>Vanjski dug</b>	<b>8.138,87</b>	4.596,79	56,48	3.419,42	42,01	53,61	0,66	69,05	0,85
<b>Unutrašnji dug</b>	<b>3.061,46</b>	1.093,07	35,70	1.966,00	64,22	2,39	0,08	0,00	0,00

Javna zaduženost BiH u 2019. godini u odnosu na 2018. godinu se povećala za 93,69 mil KM ili 0,84 %. Učešće vanjskog duga u strukturi ukupne javne zaduženosti u 2019. godini je 72,67%, dok je učešće unutrašnjeg duga 27,33%.

Bosna i Hercegovina ima rejting B sa pozitivnim izgledima, koji je dodijelila rejting kuća S&P, te rejting B3 sa stabilnim izgledima dodijeljen od rejting kuće Moody's.

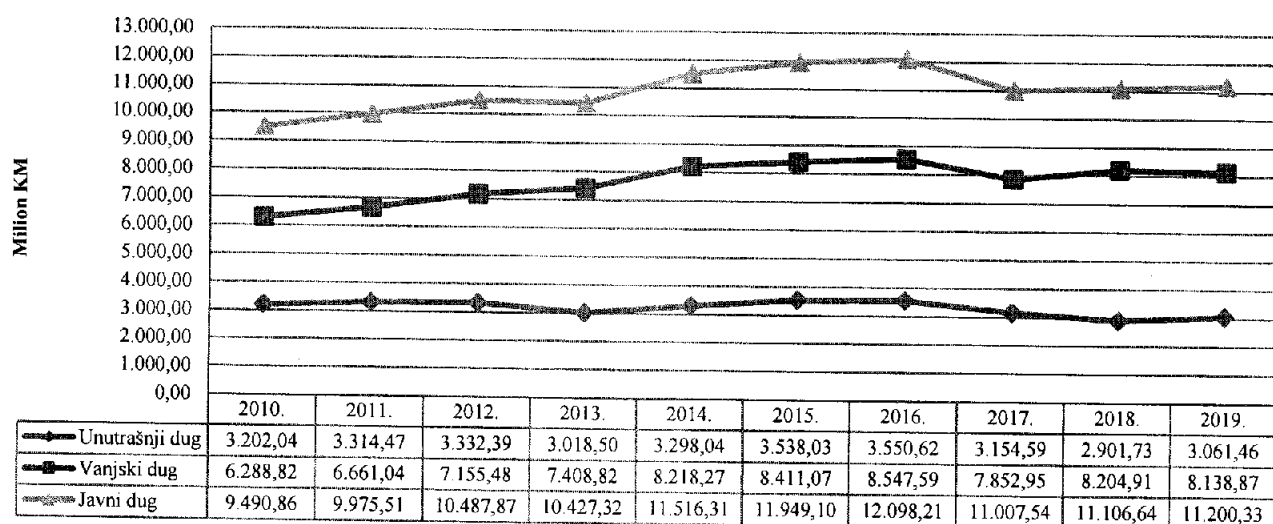
### 4.2. Stanje javne zaduženosti kroz period

Stanje javne zaduženosti u periodu 2010-2019. godina prikazano je u narednoj tabeli.

Tabela 12. Stanje javne zaduženosti u periodu 2010 – 2019. godina

Godina		2010	2011	2012	2013	2014	2015	2016	2017	2018	2019
Javni dug BiH	u mil KM	9.490,86	9.975,51	10.487,87	10.427,32	11.516,31	11.949,10	12.098,21	11.007,54	11.106,64	11.200,33
Povećanje/smanjene vanjskog duga BiH u odnosu na prethodnu godinu	u mil KM	1.218,63	484,65	512,36	-60,55	1.088,99	432,79	149,11	-1.090,67	99,10	93,69
	u %	14,73%	5,11%	5,14%	-0,58%	10,44%	3,76%	1,25%	-9,02%	0,90%	0,84%

Grafikon 5. Kretanje zaduženosti kroz period 2010. - 2019. godine



#### 4.3. Pokazatelji zaduženosti po osnovu javnog duga

Pregled najčešće korištenih pokazatelja javne zaduženosti za period 2017-2019. godina dat je u narednoj tabeli.

Tabela 13. Osnovni pokazatelji zaduženosti BiH 2017-2019. godina

Opis	2017.	2018.	2019.
Stanje javnog duga (u mil KM)	11.007,54	11.106,64	11.200,33
Stanje vanjskog duga (u mil KM)	7.852,95	8.204,91	8.138,87
Stanje unutrašnjeg duga (u mil KM)	3.154,59	2.901,73	3.061,46
Servis vanjskog duga (u mil KM)	995,28	976,43	821,54
BDP (u mil KM) <sup>34</sup>	32.326,00	34.016,00	35.346,00
Neto prihodi od indirektnih poreza (u mil KM) <sup>35</sup>	5.660,00	5.834,90	6.101,80
Izvoz roba i usluga (u mil KM) <sup>36</sup>	12.574,50	13.559,45	14.291,00
Stanje javnog duga/BDP	34,05%	32,65%	31,69%
Stanje vanjskog duga/BDP	24,29%	24,12%	23,03%
Stanje unutrašnjeg duga/BDP	9,76%	8,53%	8,66%
Servis vanjskog duga/BDP	3,08%	2,87%	2,32%
Servis vanjskog duga <sup>37</sup> /Neto prihodi od indirektnih poreza na JR UIO	17,37%	16,37%	13,01%
Stanje vanjskog duga/Izvoz roba i usluga	62,45%	60,51%	56,95%
Servis vanjskog duga/Izvoz roba i usluga	7,92%	7,20%	5,75%

<sup>34</sup> Izvor: za 2017. i 2018. godinu Agencija za statistiku BiH, Tematski bilten 01, januar 2020. godine; za 2019. godinu Direkcija za ekonomsko planiranje, Dokument okvirnog budžeta, Makroekonomski pokazatelji za period 2017-2022. godina, septembar 2019. godine.

<sup>35</sup> Izvor: UIINO – Odjeljenje za makroekonomsku analizu, za 2017. godinu OMA bilten br. 160/161 nov/dec 2018. godine, za 2018. i 2019. godinu OMA bilten br. 172/173 nov/dec 2019. godine.

<sup>36</sup> Izvor: za 2017. i 2018. godinu Agencija za statistiku BiH, Tematski bilten 01, januar 2020. godine; za 2019. godinu Direkcija za ekonomsko planiranje, Dokument okvirnog budžeta, Makroekonomski pokazatelji za period 2017-2022. godina, septembar 2019. godine.

<sup>37</sup> Ne sadrži servisirane obaveze po kreditima zaključenim direktno od strane entiteta i jedinica lokalne samouprave, koje se ne servisiraju iz neto prihoda od indirektnih poreza.

## SAŽETAK

- Stanje javne zaduženosti Bosne i Hercegovine na dan 31.12.2019. godine iznosi 11.200,33 mil KM, od čega se na vanjski dug odnosi 8.138,87 mil KM ili 72,67%, a na unutrašnji dug 3.061,46 mil KM ili 27,33% javne zaduženosti.
- U odnosu na 31.12.2018. godine javni dug se povećao za 93,69 mil KM ili 0,84 %, s tim da se vanjski dug smanjio za 66,04 mil KM ili 0,80%, dok se unutrašnji dug povećao za 159,73 mil KM ili 5,50%. U ukupnom stanju javne zaduženosti Federacija BiH učestvuje sa 50,80%, Republika Srpska sa 48,08%, Institucije BiH sa 0,62% i Distrikt sa 0,50% .
- Učešće javnog duga Bosne i Hercegovine u Bruto društvenom proizvodu (BDP) u 2019. godini iznosi 31,69%.
- Kada se posmatra struktura vanjskog duga po kreditorima najveće učešće u stanju vanjskog duga imaju Svjetska banka – IDA i IBRD sa 34,00%, Evropska investiciona banka sa 24,47%, Pariški klub kreditora sa 7,39%, Evropska banka za obnovu i razvoj sa 6,59%, Međunarodni monetarni fond sa 3,77%, a što predstavlja 76,23% ukupnog stanja vanjskog duga.
- Servis vanjskog duga BiH u 2019. godini iznosi 821,54 mil KM od čega se na glavnice odnosi 672,52 mil KM ili 81,86%, a na kamatu 149,02 mil KM ili 18,14%. U ukupnom iznosu servisa vanjskog duga BiH Federacija BiH učestvuje sa 62,29%, Republika Srpska sa 35,73%, dok Distrikt i Institucije BiH učestvuju sa 1,04%, odnosno 0,94%.

## **PRILOG 1**

*Analitički pregled vanjskog duga Bosne i Hercegovine zaključno sa 31.12.2019. godine*

(u KM)<sup>38</sup>

Kreditari po projektima	Ugovoreno	Angažovano	Neangažovano	Stanje duga
<b>Vanjski državni dug</b>				
<b>Banka za rad i gospodarstvo i Austrijska poštanska štedionica (BAWAG)</b>	<b>17.540.187</b>	<b>17.540.187</b>	<b>0</b>	<b>2.605.170</b>
RMC Safet Mujić	5.015.863	5.015.863	0	940.474
Klinička bolnica Mostar	10.937.842	10.937.842	0	1.367.230
Dom zdravlja Mostar	1.586.482	1.586.482	0	297.466
<b>Razvojna banka Vijeća Evrope (CEB)</b>	<b>216.906.432</b>	<b>150.720.431</b>	<b>66.186.001</b>	<b>126.973.672</b>
Socijalni i stambeni fond za raseljene	15.646.640	15.646.640	0	6.679.159
Primarna zdravstvena zaštita	12.026.199	12.026.199	0	5.749.735
Primarna zdravstvena zaštita	9.239.341	9.239.341	0	3.701.274
Mostarska gimnazija	2.013.722	2.013.722	0	116.300
Državni zatvor	37.747.519	37.747.519	0	37.476.335
Jačanje zdravstvenog sektora - faza II	17.993.636	17.993.636	0	17.930.931
Zatvaranje kolektivnih centara	117.349.800	51.163.799	66.186.001	51.163.799
Socijalni program stambenog zbrinjavanja u BiH	4.889.575	4.889.575	0	4.156.139
<b>Evropska banka za obnovu i razvoj (EBRD)</b>	<b>1.541.099.079</b>	<b>1.151.558.353</b>	<b>389.540.726</b>	<b>512.086.496</b>
Električna energija 3	107.096.551	107.096.551	0	13.808.752
Željeznice 2	128.039.667	128.039.667	0	31.789.742
Vazdušni saobraćaj	33.246.593	33.246.593	0	4.457.322
Kanalizacioni sistem Bijeljina	13.683.387	13.683.387	0	3.420.847
Projekat rekonstrukcije puteva	146.298.467	146.298.467	0	33.703.464
Koridor Vc	400.945.150	400.945.150	0	169.940.507
Petja Mahovljani	38.826.461	38.826.461	0	16.334.319
Gasifikacija SBK	28.954.176	28.954.176	0	12.318.471
Projekat obilaznice Brčko	55.741.155	54.111.348	1.629.807	43.183.107
Gradske saobraćajnice Sarajevo	41.613.102	41.613.102		27.527.603
Vodosnabdijevanje Čapljine	9.779.035	9.779.035		6.852.495
Projekat vodovod Visoko	8.801.235	5.313.411	3.487.824	5.313.411
Projekat koridor Vc 2	156.466.400	42.845.082	113.621.318	42.845.082
Projekat koridor Vc - nastavak	148.643.080	92.076.540	56.566.540	92.076.540
Projekat vodoosnabdijevanja Gradačac	11.734.980	3.339.747	8.395.233	3.187.522
Sarajevo voda	48.895.750	488.957	48.406.793	488.957
Ceste FBiH Popravka nakon poplava	127.128.950	4.489.955	122.638.995	4.436.985
Projekat regionalni vodovod Plava voda	21.514.130	215.141	21.298.989	205.787
Luka Brčko	13.690.810	195.583	13.495.227	195.583
<b>ERSTE banka (EBA)</b>	<b>16.835.660</b>	<b>16.835.660</b>	<b>0</b>	<b>14.400.798</b>
Oprema za bolnicu Nevesinje	4.139.266	4.139.266	0	1.704.404
Bolnice Unsko-sanskog Kantona	12.696.394	12.696.394	0	12.696.394
<b>Evropska komisija (EK)</b>	<b>234.699.600</b>	<b>234.699.600</b>	<b>0</b>	<b>183.848.020</b>
Makrofinansijska pomoć I	39.116.600	39.116.600	0	7.823.320
Makrofinansijska pomoć II	195.583.000	195.583.000	0	176.024.700
<b>Evropska Investiciona banka (EIB)</b>	<b>3.133.260.476</b>	<b>2.474.160.628</b>	<b>659.099.848</b>	<b>1.992.034.031</b>

<sup>38</sup> Preračun podataka u KM izvršen po srednjem kursu - kursna lista broj 257 CB BiH od 31.12.2019. godine.

Putevi	5.580.820	5.580.820	0	1.615.501
Putevi	110.504.395	110.504.395	0	40.083.351
Električna energija	114.448.196	114.448.196	0	7.629.880
Željeznice	78.233.200	78.233.200	0	7.823.320
BanjaLuka - Gradiška	127.128.950	127.128.950	0	83.637.467
Željeznice 2	168.201.380	168.201.380	0	140.945.942
Sanacija puteva u RS	78.233.200	78.233.200	0	54.137.374
Električna energija 2	176.308.108	176.308.108	0	153.272.419
Sanacija puteva u FBiH	97.791.500	97.791.500	0	68.208.235
Vodovod i kanalizacija u FBiH	117.349.800	73.539.208	43.810.592	72.134.098
Koridor Vc	146.687.250	146.687.250	0	127.429.847
Mala i srednja preduzeća	97.783.437	97.783.437	0	41.714.448
Voda i sanitacija za RS	97.791.500	79.915.214	17.876.286	79.915.214
Bolnice u RS	195.583.000	194.502.597	1.080.403	192.697.216
Hitna pomoć u slučaju poplava	107.570.650	85.078.605	22.492.045	85.078.605
Koridor Vc - II Faza	324.667.780	324.667.780	0	320.154.326
Autoput Banja Luka-Doboj	312.932.800	312.932.800	0	312.932.800
Distribucija električne energije u BiH B	39.116.600	29.337.450	9.779.150	29.337.450
Distribucija električne energije u BiH C	29.337.450	0	29.337.450	0
Počitelj Bijača Koridor Vc	195.583.000	35204940	160.378.060	35204940
Modernizacija cesta u FBiH	97.791.500	46.157.588	51.633.912	46.157.588
Bolnice u RS -B	29.337.450	0	29.337.450	0
Koridor Vc Zenica sjever	97.791.500	0	97.791.500	0
Koridor Vc Mostar jug	195.583.000	0	195.583.000	0
Autoput B. Luka-Doboj B	91.924.010	91.924.010	0	91.924.010
<b>Međunarodni fond za razvoj poljoprivrede (IFAD)</b>	<b>133.896.493</b>	<b>119.142.277</b>	<b>14.754.216</b>	<b>89.151.667</b>
Male farme 1	10.508.413	10.508.413	0	5.776.801
Male farme 2	24.316.928	24.316.928	0	13.779.591
Stočarstvo	23.076.503	23.076.503	0	16.538.164
Unapređenje ruralnog poduzetništva	21.143.230	21.143.230	0	18.672.881
Poboljšanje životnih uvjeta na selu	13.644.362	13.644.362	0	7.931.390
Razvoj ruralnog poslovanja	19.458.227	19.400.578	57.649	19.400.577
Programski razvoj konkurentnosti u ruralnim područjima	21.748.830	7.052.263	14.696.567	7.052.263
<b>Izvozno - uvozna banka Koreje (KEXIM)</b>	<b>172.717.609</b>	<b>172.717.609</b>	<b>0</b>	<b>134.557.421</b>
Modernizacija bolnica	172.717.609	172.717.609	0	134.557.421
<b>Njemačka razvojna banka (KfW)</b>	<b>741.259.570</b>	<b>229.492.098</b>	<b>511.767.472</b>	<b>154.223.674</b>
Voda za Unsko-sanski region	9.779.150	9.779.150	0	8.155.811
Sanacija HE Rama	19.558.300	19.558.300	0	6.519.433
Voda za Banja Luku	19.558.300	19.558.300	0	7.119.221
Vjetroelektrana Mesihovina	138.863.930	138.863.930	0	95.468.952
Struja SCADA	21.514.130	9.425.430	12.088.700	9.425.430
Sanacija HE Trebinje I, Faza III	11.734.980	0	11.734.980	0
Vjetroelektrana Podveležje	127.128.950	22.809.954	104.318.996	22.466.155
Hidroelektrana Janjici	58.674.900	0	58.674.900	0

Pumpna HE Vrilo	195.583.000	0	195.583.000	0
Voda i kanalizacija u BiH II	21.514.130	9.497.034	12.017.096	5.068.672
Vjetropark Hrgud	117.349.800	0	117.349.800	0
<b>Kuvajtski fond za Arapski ekonomski razvoj (KWT)</b>	<b>60.974.550</b>	<b>60.020.173</b>	<b>954.377</b>	<b>60.020.173</b>
Autoput Kakanj-Donja Gračanica	60.974.550	60.020.173	954.377	60.020.173
<b>Londonski klub kreditora</b>	<b>436.524.000</b>	<b>436.524.000</b>	<b>0</b>	<b>72.754.000</b>
Opcioni	436.524.000	436.524.000	0	72.754.000
<b>Međunarodni monetarni fond (MMF)</b>	<b>1.070.908.274</b>	<b>306.557.712</b>	<b>764.350.562</b>	<b>306.557.712</b>
MMF EFF	1.070.908.274	306.557.712	764.350.562	306.557.712
<b>Opec fond za međunarodni razvoj (OFID)</b>	<b>232.721.767</b>	<b>209.976.538</b>	<b>22.745.229</b>	<b>164.552.499</b>
Razvoj stočarstva i ruralnog finansiranja	8.739.970	8.739.970	0	1.165.632
Unaprijeđenje ruralnog poduzetništva	10.400.564	10.400.564	0	4.853.690
Sarajevska zaobilaznica	31.206.721	31.206.721	0	14.676.303
Rekonstrukcija pruge Sarajevo - Bradina	20.795.996	20.795.996	0	14.756.292
Projekat ruralnog razvoja	10.483.129	10.483.129	0	6.988.294
Projekat stambene obnove	10.899.987	10.899.987	0	8.330.777
Poddionica Klopča-Donja Gračanica	83.903.712	83.873.552	30.160	81.076.762
Poddionica Klopča-Donja Gračanica	46.939.920	24.413.244	22.526.676	23.541.374
Razvoj ruralnog poduzetništva	9.351.768	9.163.375	188.393	9.163.375
<b>Pariški klub kreditora</b>	<b>917.091.315</b>	<b>917.091.315</b>	<b>0</b>	<b>601.114.237</b>
SAD	45.368.637	45.368.637	0	14.902.332
Belgija	9.617.151	9.617.151	0	7.030.137
Njemačka	106.359.952	106.359.952	0	35.830.975
Švicarska	55.533.694	55.533.694	0	41.450.350
Japan	48.222.752	48.222.752	0	35.250.849
Finska	878.733	878.733	0	254.481
Francuska	358.788.638	358.788.638	0	262.274.494
Austrija	186.817.312	186.817.312	0	136.563.455
Švedska	11.409.680	11.409.680	0	3.304.244
Velika Britanija	3.941.347	3.941.347	0	1.141.414
Španija	423.793	423.793	0	309.793
Kanada	6.497.721	6.497.721	0	1.881.740
Danska	1.083.642	1.083.642	0	313.823
Italija	82.148.263	82.148.263	0	60.606.150
<b>Raiffeisen bank A.G. (RBA)</b>	<b>81.601.210</b>	<b>81.601.210</b>	<b>0</b>	<b>41.151.351</b>
Modernizacija Univerziteta u Zenici	9.730.293	9.730.293	0	2.432.573
Voda za Laktaše	6.913.458	6.913.458	0	2.160.455
Vodosnadbijevanje Livna	6.869.308	6.869.308	0	2.671.398
Nova bolnica Bijeljina	26.403.705	26.403.705	0	10.561.482
Modernizacija Univerziteta u Istočnom Sarajevu	11.637.189	11.637.189	0	6.896.112
Modernizacija Univerziteta u Banja Luci	11.734.980	11.734.980	0	11.283.635
Modernizacija Univerziteta u Bihaću	8.312.277	8.312.277	0	5.145.696
<b>Saudijski razvojni fond (SFD)</b>	<b>232.148.912</b>	<b>168.682.345</b>	<b>63.466.567</b>	<b>97.195.131</b>
Rekonstrukcija BiH	52.948.308	52.948.308	0	5.279.808



Opremanje 4 bolnice	44.137.500	44.137.500	0	32.003.101
Gradska magistrala u Zenici	44.137.500	44.030.706	106.794	36.310.527
Obnova stambenih jedinica u BiH	31.779.000	16.408.279	15.370.721	12.444.143
Razvoj infrastrukture u Goraždu	10.593.000	6.805.813	3.787.187	6.805.813
Razvoj infrastrukture u Starom Gradu	14.124.000	4.351.739	9.772.261	4.351.739
Izgradnja i obnova bolnica u BiH	34.429.604	0	34.429.604	0
<b>UniCredit Bank Austria (UCBA)</b>	<b>76.382.808</b>	<b>76.382.808</b>	<b>0</b>	<b>43.552.960</b>
Voda za Brčko	9.704.787	9.704.787	0	1.293.971
Voda za Posušje	4.887.399	4.887.399	0	1.629.133
Voda za Srbac	3.314.259	3.314.259	0	828.565
Voda i kanalizacija Kiseljak-Fojnica	9.769.526	9.769.526	0	5.210.414
Voda za Gradišku	4.789.301	4.789.301	0	2.016.548
Oprema za RAD Sarajevo	4.273.669	4.273.669	0	2.262.530
Oprema za 2 bolnice Sarajevo	6.190.135	6.190.135	0	2.913.005
Kanalizacija za Gradišku	4.849.655	4.849.655	0	2.852.738
Kantonalna bolnica Orašje	3.872.544	3.872.544	0	2.277.967
Voda i kanalizacija za Čelić	5.173.233	5.173.233	0	2.709.789
Modernizacija Univerziteta u Istočnom Sarajevu II A	19.558.300	19.558.300	0	19.558.300
<b>Vlada Japana</b>	<b>267.874.400</b>	<b>229.869.483</b>	<b>38.004.917</b>	<b>200.178.016</b>
Podrška rudarstvu	65.664.664	65.664.664	0	40.905.751
TE Ugljevik	202.209.736	164.204.819	38.004.917	159.272.265
<b>Vlada Belgije</b>	<b>8.336.072</b>	<b>8.336.072</b>	<b>0</b>	<b>3.263.364</b>
Izvozni kredit 1	4.842.817	4.842.817	0	1.694.986
Izvozni kredit 2	2.923.000	2.923.000	0	1.169.200
Izvozni kredit 3	570.255	570.255	0	399.178
<b>Vlada Španije</b>	<b>146.405.371</b>	<b>146.405.371</b>	<b>0</b>	<b>103.116.016</b>
Projekat za vodu	10.699.582	10.699.582	0	9.953.100
Nabavka 9 garnitura vozova	131.699.897	131.699.897	0	90.543.679
Voda za Široki, Ljubuški, Fojnicu	4.005.892	4.005.892	0	2.619.237
<b>Svjetska banka - Međunarodna banka za obnovu i razvoj (WBIBRD)</b>	<b>2.021.249.484</b>	<b>1.762.294.562</b>	<b>258.954.922</b>	<b>1.003.331.035</b>
Konsolidirani B	486.068.582	486.068.582	0	126.236.484
Konsolidirani C	536.844.901	536.844.901	0	150.468.307
Upravljanje čvrstim otpadom II	15.898.220	15.898.220	0	11.306.152
Finansiranje malih i srednjih preduzeća	93.488.674	93.488.674	0	90.375.501
Otpadne vode za Sarajevo	40.367.498	40.367.498	0	35.317.904
Razvoj politike javna potrošnje	61.217.479	61.217.479	0	61.217.479
Poboljšanje pristupa malih i srednjih preduzeća	146.243.056	146.243.056	0	146.243.056
Razvojna politika poslovnog ambijenta	73.148.042	73.148.042	0	73.148.042
Modernizacija putnog sektora u BiH	113.438.140	23.318.579	90.119.561	23.318.579
Projekat podrške zapošljavanju	97.791.500	35.140.106	62.651.394	35.140.106
Razvojna politika javnih finansija	145.709.335	145.709.335	0	145.709.335
Željeznice RS	100.334.079	69.682.800	30.651.279	69.682.800
Jačanje bankarskog sektora	110.699.978	35.167.290	75.532.688	35.167.290
<b>Svjetska banka - Međunarodna asocijacija za razvoj (WBIDA)</b>	<b>2.462.754.165</b>	<b>2.416.564.478</b>	<b>46.189.687</b>	<b>1.763.616.847</b>

Lokalne inicijative	11.832.807	11.832.807	0	7.099.716
Hitni javni radovi i zapošljavanje	16.612.332	16.612.332	0	9.552.150
Hitna demobilizacija i reintegracija	12.502.522	12.502.522	0	7.188.993
Hitna obnova centralnog grijanja	34.520.982	34.520.982	0	22.783.856
Hitna obnova obrazovanja	8.460.099	8.460.099	0	4.864.557
Esencijalne bolničke usluge	25.138.578	25.138.578	0	15.083.147
Hitna obnova sistema prirodnog gasa	17.644.680	17.644.680	0	11.469.069
Hitna sanacija stambenog fonda	25.379.288	25.379.288	0	14.593.139
Pomoć u rekonstrukciji	29.731.203	29.731.203	0	19.325.282
Pilot lokalni razvoj	26.516.372	26.516.372	0	19.224.372
Rehabilitacija žrtava rata	8.191.140	8.191.140	0	4.709.916
Hitna obnova obrazovanja 2	18.612.217	18.612.217	0	11.632.635
Hitno deminiranje	12.447.818	12.447.818	0	7.157.547
Hitna obnova električne energije	59.790.003	59.790.003	0	34.379.261
Hitna obnova transporta 2	65.965.379	65.965.379	0	41.228.365
Voda, kanalizacija i čvrsti otpad	34.959.880	34.959.880	0	23.073.521
Hitna obnova transporta	59.901.132	59.901.132	0	39.534.794
Hitna obnova farmi	34.959.880	34.959.880	0	23.073.521
Hitan oporavak	52.439.820	52.439.820	0	33.561.485
Kredit za pomoć u tranziciji	150.831.470	150.831.470	0	86.728.095
Hitno ponovno pokretanje industrije	16.920.197	16.920.197	0	10.152.118
Šumarstvo	11.765.530	11.765.530	0	7.941.764
Pilot kredit	8.939.368	8.939.368	0	6.034.103
Obnova električne energije 2	44.557.638	44.557.638	0	28.962.495
Upravljanje čvrstim otpadom	34.456.984	34.456.984	0	27.996.299
Upravljanje čvrstim otpadom-dodatak	12.674.962	12.674.962	0	6.971.229
Kredit za strukturalno prilagođavanje javnih finansija	111.673.300	111.673.300	0	75.379.478
Pilot kulturno naslijeđe	7.085.747	7.085.747	0	5.137.205
Osnovno zdravstvo	17.732.461	17.732.461	0	12.856.061
Izvozna podrška preduzećima	21.512.822	21.512.822	0	15.596.796
Kredit za strukturalno prilagođavanje javnih finansija 2	128.593.497	128.593.497	0	93.230.285
Kredit za privatizaciju preduzeća i banaka	90.885.630	90.885.630	0	65.892.081
Vodosnabdijevanje i kanalizacija za Mostar	21.952.910	21.952.910	0	16.739.132
Razvoj obrazovanja	19.337.368	19.337.368	0	14.744.743
Trgovinske i transportne olakšice u JI Evropi	21.029.346	21.029.346	0	16.297.775
Hitna prekvalifikacija - pilot kredit	27.482.255	27.482.255	0	20.955.262
Kredit za prilagođavanje socijalnog sektora	36.982.716	36.982.716	0	28.661.605
Tehnička pomoć za socijalni sektor	5.546.546	5.546.546	0	4.298.575
Obnova električne energije 3	58.397.698	58.397.698	0	45.988.187
Lokalne inicijative 2 (Mikrofinansiranje)	37.168.883	37.168.883	0	29.270.525
Tehnička pomoć u privatizaciji	6.962.286	6.962.286	0	5.482.813
Razvoj zajednice	28.459.504	28.459.504	0	22.411.885
Razvoj zajednice-dodatak	8.013.925	8.013.925	0	5.609.747
Upravljanje cestama i sigurnost	56.854.447	56.854.447	0	45.483.557

Kredit za prilagodavanje poslovnog ambijenta	85.326.136	85.326.136	0	69.327.486
Kredit za privatni sektor	19.173.213	19.173.213	0	15.338.574
Razvoj male komercijalne poljoprivrede	20.637.352	20.637.352	0	7.223.073
Razvoj i zaštita šuma	6.768.029	6.768.029	0	2.368.810
Razvoj i zaštita šuma-dodatak	4.217.888	4.217.888	0	3.163.416
Tehnička pomoć u socijalnom osiguranju	10.064.177	10.064.177	0	3.522.462
Kredit za prilagodavanje ekonomskog upravljanja	16.436.763	16.436.763	0	7.396.570
Podrška zapošljavanju 2	19.820.580	19.820.580	0	8.919.261
Urbana infrastruktura i pružanje usluga	31.651.927	31.651.927	0	14.243.367
Urbana infrastruktura i pružanje usluga-dodatak	7.148.371	7.148.371	0	5.361.278
Jačanje zdravstvenog sektora	26.913.231	26.913.231	0	14.802.277
Program energetske zajednice II Evrope	60.313.323	60.313.323	0	39.203.660
Registracija zemljišta	23.030.346	23.030.346	0	14.969.725
Pripremljenost za avijarnu influencu	7.914.306	7.914.306	0	5.935.730
Poljoprivreda i ruralni razvoj	30.517.711	30.517.711	0	22.888.284
Putna infrastruktura i sigurnost	39.399.097	39.399.097	0	29.549.323
Upravljanje čvrstim otpadom 2	13.341.918	13.341.918	0	11.340.630
Prvo programsko finansiranje za razvojnu politiku javne potrošnje	102.004.616	102.004.616	0	102.004.616
Podrška mrežama socijalne sigurnosti i zapošljavanje	22.219.775	22.219.775	0	22.219.775
Dodatno finansiranje za jačanje zdravstvenog sektora	15.116.904	15.116.904	0	15.116.904
Razvoj navodnjavanja	62.363.012	45.167.422	17.195.590	40.022.474
Registracija nekretnina	54.869.782	51.906.955	2.962.827	48.285.549
Hitan oporavak od poplava	157.116.115	151.227.410	5.888.705	148.634.994
Projekat zaštite od poplava rijeke Drine	34.688.814	17.172.015	17.516.799	16.599.649
Energetska efektivnost dio A	43.992.512	43.992.512	0	43.266.636
Energetska efektivnost dio B	6.284.645	3.658.879	2.625.766	3.555.183
<b>Ukupno vanjski državni dug</b>	<b>14.223.187.434</b>	<b>11.387.172.910</b>	<b>2.836.014.524</b>	<b>7.670.284.290</b>
<b>Vanjski dug entiteta i Distrikta</b>				
<b>Kuvajtski fond za Arapski ekonomski razvoj (KWT)</b>	<b>47.618.220</b>	<b>47.618.220</b>	<b>0</b>	<b>13.646.685</b>
Četiri ceste i most Musala	17.421.300	17.421.300	0	3.484.260
Opskrba vodom	30.196.920	30.196.920	0	10.162.425
<b>Opec fond za međunarodni razvoj (OFID)</b>	<b>17.479.161</b>	<b>17.479.161</b>	<b>0</b>	<b>0</b>
Obrazovanje	17.479.161	17.479.161	0	0
<b>Republika Srbija</b>	<b>24.447.875</b>	<b>24.447.875</b>	<b>0</b>	<b>12.552.191</b>
Nabavka vagona	15.646.640	15.646.640	0	12.236.976
Oprema za obrazovanje	8.801.235	8.801.235	0	315.215
<b>Vlada Portugala</b>	<b>70.214.297</b>	<b>70.198.650</b>	<b>15.647</b>	<b>65.344.636</b>
Nabavka vagona	62.586.560	62.570.913	15.647	62.570.913
Nabavka vagona	7.627.737	7.627.737	0	2.773.723
<b>Vlada Poljske</b>	<b>39.115.917</b>	<b>39.115.917</b>	<b>0</b>	<b>24.316.427</b>
Željeznice	39.115.917	39.115.917	0	24.316.427
<b>Euroobveznica RS</b>	<b>328.579.440</b>	<b>328.579.440</b>	<b>0</b>	<b>328.579.440</b>
<b>Ukupno vanjski dug entiteta i Distrikta</b>	<b>527.454.910</b>	<b>527.439.263</b>	<b>15.647</b>	<b>444.439.379</b>
<b>Vanjski dug jedinica lokalne samouprave</b>				
<b>Evropska banka za obnovu i razvoj (EBRD)</b>	<b>24.148.633</b>	<b>24.148.633</b>	<b>0</b>	<b>24.148.633</b>
Eko toplane grad Banja Luka	16.325.313	16.325.313	0	16.325.313
Rekonstrukcija vodovodne i kanalizacione mreže Banja Luka	7.823.320	7.823.320	0	7.823.320
<b>Ukupno vanjski dug jedinica lokalne samouprave</b>	<b>24.148.633</b>	<b>24.148.633</b>	<b>0</b>	<b>24.148.633</b>
<b>Ukupno vanjski dug BiH</b>	<b>14.774.790.977</b>	<b>11.938.760.806</b>	<b>2.836.030.171</b>	<b>8.138.872.302</b>

## PRILOG 2

*Pregled neangažovanih kreditnih sredstava po zaključenim kreditnim sporazumima i plaćeni commitment fee zaključno sa 31.12.2019. godine*

(u KM)

Kreditori po projektima	Neangažovano BiH do 31.12.2019.					Plaćeni komitment BiH 01.01.2019.- 31.12.2019.
	Ukupno	Od toga Federacija BiH	Od toga Republika Srpska	Od toga Distrikt	Od toga Institucije BiH	
3						
<b>Evropska Investiciona banka (EIB)</b>	<b>659.099.848</b>	<b>588.313.664</b>	<b>70.786.184</b>	<b>0</b>	<b>0</b>	<b>0</b>
Vodovod i kanalizacija u FBiH	43.810.592	43.810.592	0	0	0	0
Voda i sanitacija za RS	17.876.286	0	17.876.286	0	0	0
Bolnice u RS	1.080.403	0	1.080.403	0	0	0
Hitna pomoć u slučaju poplava	22.492.045	0	22.492.045	0	0	0
Distribucija električne energije u BiH B	9.779.150	9.779.150	0	0	0	0
Distribucija električne energije u BiH C	29.337.450	29.337.450	0	0	0	0
Koridor Vc Počitelj - Bijača	160.378.060	160.378.060	0	0	0	0
Modernizacija cesta u FBiH	51.633.912	51.633.912	0	0	0	0
Bolnice u RS –B	29.337.450	0	29.337.450	0	0	0
Koridor Vc Zenica sjever	97.791.500	97.791.500	0	0	0	0
Koridor Vc Mostar jug	195.583.000	195.583.000	0	0	0	0
<b>Svjetska banka - Međunarodna asocijacija za razvoj (WBIDA)</b>	<b>46.189.687</b>	<b>27.144.990</b>	<b>18.856.520</b>	<b>188.177</b>	<b>0</b>	<b>0</b>
Razvoj navodnjavanja	17.195.590	14.442.488	2.753.102	0	0	0
Registracija nekretnina	2.962.827	2.119.861	842.966	0	0	0
Hitan oporavak od poplava	5.888.705	4.589.084	1.111.444	188.177	0	0
Projekat zaštite od poplava rijeke Drine	17.516.799	3.368.028	14.148.771	0	0	0
Energetska efektivnost dio B	2.625.766	2.625.529	237	0	0	0
<b>Saudijski razvojni fond (SFD)</b>	<b>63.466.567</b>	<b>63.466.567</b>	<b>0</b>	<b>0</b>	<b>0</b>	<b>0</b>
Gradska magistrala u Zenici	106.794	106.794	0	0	0	0
Obnova stambenih jedinica u BiH	15.370.721	15.370.721	0	0	0	0
Razvoj infrastrukture u Goraždu	3.787.187	3.787.187	0	0	0	0
Razvoj infrastrukture u Starom Gradu	9.772.261	9.772.261	0	0	0	0
Izgradnja i obnova bolnica u BiH	34.429.604	34.429.604	0	0	0	0
<b>Međunarodni fond za razvoj poljoprivrede (IFAD)</b>	<b>14.754.216</b>	<b>7.166.621</b>	<b>7.587.595</b>	<b>0</b>	<b>0</b>	<b>0</b>
Projekat razvoja ruralnog poslovanja	57.649	0	57.649	0	0	0
Programski razvoj konkurentnosti u ruralnim područjima	14.696.567	7.166.621	7.529.946	0	0	0
<b>Međunarodni monetarni fond (MMF)</b>	<b>764.350.562</b>	<b>509.567.041</b>	<b>254.783.521</b>	<b>0</b>	<b>0</b>	<b>1.192.725</b>
MMF EFF	764.350.562	509.567.041	254.783.521	0	0	1.192.725
<b>Razvojna banka Vijeća Evrope (CEB)</b>	<b>66.186.001</b>	<b>57.342.008</b>	<b>6.367.159</b>	<b>2.476.834</b>	<b>0</b>	<b>0</b>
Zatvaranje kolektivnih centara	66.186.001	57.342.008	6.367.159	2.476.834	0	0
<b>Vlada Japana</b>	<b>38.004.917</b>	<b>0</b>	<b>38.004.917</b>	<b>0</b>	<b>0</b>	<b>0</b>
TE Ugljevik	38.004.917	0	38.004.917	0	0	0
<b>Opec fond za međunarodni razvoj (OFID)</b>	<b>22.745.229</b>	<b>22.745.229</b>	<b>0</b>	<b>0</b>	<b>0</b>	<b>0</b>
Vc podionica Klopča-D.Gračanica USD	30.160	30.160	0	0	0	0
Vc podionica Klopča-D.Gračanica EUR	22.526.676	22.526.676	0	0	0	0
Razvoj ruralnog poduzetništva	188.393	188.393	0	0	0	0

<b>Svjetska banka - Međunarodna banka za obnovu i razvoj (WBIBRD)</b>	<b>258.954.922</b>	<b>177.809.211</b>	<b>81.145.711</b>	<b>0</b>	<b>0</b>	<b>984.700</b>
Modernizacija putnog sektora u BiH	90.119.561	90.119.561	0	0	0	265.489
Projekat podrške zapošljavanju	62.651.394	32.478.036	30.173.358	0	0	169.414
Rekonstrukcija željeznica RS	30.651.279	0	30.651.279	0	0	84.224
Projekat jačanja bankarskog sektora	75.532.688	55.211.614	20.321.074	0	0	465.573
<b>Njemačka razvojna banka (KfW)</b>	<b>511.767.472</b>	<b>379.640.186</b>	<b>132.127.286</b>	<b>0</b>	<b>0</b>	<b>1.337.028</b>
Struja SCADA	12.088.700	9.046.194	3.042.506	0	0	39.283
Sanacija HE Trebinje 1, faza III	11.734.980	0	11.734.980	0	0	29.337
Vjetroelektrana Podveležje	104.318.996	104.318.996	0	0	0	296.586
Hidroelektrana Janjici	58.674.900	58.674.900	0	0	0	146.687
Pumpna HE Vrilo	195.583.000	195.583.000	0	0	0	488.958
Voda i kanalizacija BiH II	12.017.096	12.017.096	0	0	0	42.802
Vjetropark Hrgud	117.349.800	0	117.349.800	0	0	293.375
<b>Kuvajtski fond za Arapski ekonomski razvoj (KWT)</b>	<b>954.377</b>	<b>954.377</b>	<b>0</b>	<b>0</b>	<b>0</b>	<b>0</b>
Autoput Kakanj-D.Gračanica	954.377	954.377	0	0	0	0
<b>Evropska banka za obnovu i razvoj (EBRD)</b>	<b>389.540.726</b>	<b>374.415.692</b>	<b>0</b>	<b>15.125.034</b>	<b>0</b>	<b>3.758.616</b>
Željeznice 2	0	0	0	0	0	18.969
Projekat obilaznice Brčko	1.629.807	0	0	1.629.807	0	54.862
Gradske saobraćajnice Sarajevo	0	0	0	0	0	14.198
Projekat vodovod Visoko	3.487.824	3.487.824	0	0	0	27.338
Projekat koridor Vc 2	113.621.318	113.621.318	0	0	0	708.545
Projekat koridor Vc - nastavak	56.566.540	56.566.540	0	0	0	456.888
Projekat vodoosnadbjevanja Gradačac	8.395.233	8.395.233	0	0	0	54.908
Sarajevo voda	48.406.793	48.406.793	0	0	0	198.537
Ceste FBiH - Popravka nakon poplava	122.638.995	122.638.995	0	0	0	1.830.707
Projekat regionalni vodovod Plava voda	21.298.989	21.298.989	0	0	0	393.664
Luka Brčko	13.495.227	0	0	13.495.227	0	0
<b>Ukupno vanjski državni dug</b>	<b>2.836.014.524</b>	<b>2.208.565.586</b>	<b>609.658.893</b>	<b>17.790.045</b>	<b>0</b>	<b>7.273.069</b>

**Vanjski dug entiteta i Distrikta**

<b>Vlada Portugala</b>	<b>15.647</b>	<b>15.647</b>	<b>0</b>	<b>0</b>	<b>0</b>	<b>0</b>
Nabavka vagona	15.647	15.647	0	0	0	0
<b>Ukupno vanjski dug entiteta i Distrikta</b>	<b>15.647</b>	<b>15.647</b>	<b>0</b>	<b>0</b>	<b>0</b>	<b>0</b>
<b>Evropska banka za obnovu i razvoj (EBRD)</b>	<b>0</b>	<b>0</b>	<b>0</b>	<b>0</b>	<b>0</b>	<b>5.433</b>
Rekonstrukcija vodovodne i kanalizacione mreže Banja Luka	0	0	0	0	0	5.433
<b>Ukupno vanjski dug jedinica lokalne samouprave</b>	<b>0</b>	<b>0</b>	<b>0</b>	<b>0</b>	<b>0</b>	<b>5.433</b>

<b>Ukupno vanjski dug BiH</b>	<b>2.836.030.171</b>	<b>2.208.581.233</b>	<b>609.658.893</b>	<b>17.790.045</b>	<b>0</b>	<b>7.278.502</b>
-------------------------------	----------------------	----------------------	--------------------	-------------------	----------	------------------

## **PRILOG 3**

*Pregled stanja vanjske zaduženosti Bosne i Hercegovine kroz period 1995-2019. godine*

(u KM)

Godina	Vanjski državni dug				Vanjski dug entiteta i Distrikta			Vanjski dug jedinica lokalne samouprave	Vanjski dug BiH				
	Federacija BiH	Republika Srpska	Distrikt	Institucije BiH	Federacija BiH	Republika Srpska	Distrikt		Federacija BiH	Republika Srpska	Distrikt	Institucije BiH	Ukupno
1995	42.446.361	21.223.181	0	0	0	0	0	0	42.446.361	21.223.181	0	0	63.669.542
1996	900.364.145	570.448.221	0	0	0	0	0	0	900.364.145	570.448.221	0	0	1.470.812.366
1997	1.188.375.714	658.550.021	0	1.206.367	0	0	0	0	1.188.375.714	658.550.021	0	1.206.367	1.848.132.102
1998	1.414.860.125	820.041.670	0	4.844.939	0	0	0	0	1.414.860.125	820.041.670	0	4.844.939	2.239.746.734
1999	2.422.465.992	1.309.157.832	0	4.844.439	8.445.981	0	0	0	2.430.911.973	1.309.157.832	0	4.844.439	3.744.914.244
2000	2.624.855.282	1.403.308.545	0	4.872.807	21.330.897	1.306.103	0	0	2.646.186.179	1.404.614.648	0	4.872.807	4.055.673.634
2001	2.834.120.817	1.531.253.431	0	4.842.841	49.363.347	1.005.700	0	0	2.883.484.164	1.532.259.131	0	4.842.841	4.420.586.136
2002	2.747.349.974	1.480.023.439	0	4.842.841	52.537.884	5.083.406	0	0	2.799.887.858	1.485.106.845	0	4.842.841	4.289.837.544
2003	2.560.800.020	1.387.763.496	0	4.842.841	52.667.553	7.817.280	0	0	2.613.467.573	1.395.580.776	0	4.842.841	4.013.891.190
2004	2.540.813.789	1.422.713.530	0	4.842.841	55.045.781	8.342.969	0	0	2.595.859.570	1.431.056.499	0	4.842.841	4.031.758.910
2005	2.731.548.932	1.521.667.722	0	4.842.841	70.792.049	9.077.103	0	0	2.802.340.981	1.530.744.825	0	4.842.841	4.337.928.647
2006	2.570.598.867	1.425.792.385	768.406	4.842.841	60.525.480	8.540.231	0	0	2.631.124.347	1.434.332.616	768.406	4.842.841	4.071.068.210
2007	2.476.804.776	1.386.867.547	2.262.788	7.613.328	79.810.790	7.988.022	0	0	2.556.615.566	1.394.835.569	2.262.788	7.613.328	3.961.347.251
2008	2.654.491.852	1.451.375.758	8.226.915	10.761.582	107.882.199	7.653.826	0	0	2.762.374.051	1.459.029.584	8.226.915	10.761.582	4.240.392.132
2009	3.270.746.681	1.820.906.265	8.251.091	23.250.866	103.319.192	7.627.737	0	0	3.374.063.873	1.828.534.002	8.251.091	23.250.866	5.234.101.832
2010	3.959.974.057	2.178.129.126	10.878.285	27.765.367	104.445.316	7.627.737	0	0	4.064.419.373	2.185.756.863	10.878.285	27.765.367	6.288.819.888
2011	4.136.252.476	2.334.586.224	10.878.285	27.969.334	101.644.055	49.713.568	0	0	4.237.896.531	2.384.299.792	10.878.285	27.969.334	6.661.043.942
2012	4.386.834.535	2.574.546.190	10.854.815	28.648.131	99.195.260	55.401.361	0	0	4.486.029.795	2.629.947.551	10.854.815	28.648.131	7.155.480.292
2013	4.645.948.739	2.555.997.575	10.242.176	44.992.742	93.877.649	57.759.993	0	0	4.739.826.388	2.613.757.568	10.242.176	44.992.742	7.408.818.874
2014	5.158.953.824	2.825.816.887	15.903.715	58.990.357	92.757.207	65.851.374	0	0	5.251.711.031	2.891.668.461	15.903.715	58.990.357	8.218.273.564
2015	5.226.587.468	2.954.013.505	21.064.963	55.776.668	92.080.894	61.547.979	0	0	5.318.668.362	3.015.561.484	21.064.963	55.776.668	8.411.071.477
2016	5.207.790.498	3.115.515.373	25.102.940	54.153.388	88.377.229	56.652.020	0	0	5.296.167.727	3.172.167.393	25.102.940	54.153.388	8.547.591.448
2017	4.704.846.061	2.903.136.615	36.722.440	75.041.512	82.224.340	50.982.127	0	0	4.787.070.401	2.954.118.742	36.722.440	75.041.512	7.852.953.095
2018	4.636.581.236	2.975.517.550	49.639.952	73.954.050	78.996.867	373.891.674	0	15.325.313	4.715.578.103	3.365.734.537	49.639.952	73.954.050	8.204.906.642
2019	4.520.569.532	3.027.047.653	53.612.186	69.054.919	76.217.598	368.221.781	0	24.148.633	4.596.787.130	3.419.418.067	53.612.186	69.054.919	8.138.872.302



## PRILOG 4

*Pregled servisiranja vanjskog državnog duga po kreditorima i nosiocima obaveza za period  
01.01.-31.12.2019. godine*

(u KM)

Kreditor	Ukupno servisirano	od toga			
		Federacija BiH	Republika Srpska	Distrikt	Institucije BiH
Svjetska banka - Međunarodna asocijacija za razvoj (WBIDA)	144.275.551,33	93.486.295,61	50.522.399,85	266.855,87	
Međunarodni monetarni fond (MMF)	127.128.532,37	75.662.316,93	50.437.154,58	1.029.060,86	
Evropska banka za obnovu i razvoj (EBRD)	118.637.835,66	83.100.329,54	26.824.369,84	5.690.901,20	3.022.235,08
Evropska investiciona banka (EIB)	100.344.407,17	50.994.246,69	49.350.160,48		
Svjetska banka - Međunarodna banka za obnovu i razvoj (WBIBRD)	64.731.518,30	32.487.942,30	32.243.576,00		
Pariški klub kreditora	50.202.965,16	35.879.312,42	14.323.652,74		
Londonski klub kreditora	36.896.663,52	24.071.383,30	12.825.280,22		
Evropska komisija (EK)	31.284.478,77	19.292.241,96	9.646.120,93		2.346.115,88
Njemačka razvojna banka (KfW)	26.291.916,58	23.687.958,18	2.603.958,40		
Vlada Španije	18.638.959,70	18.458.516,56	180.443,14		
Opec fond za međunarodni razvoj (OFID)	17.571.078,09	17.030.212,28	465.396,18	75.469,63	
Saudijski razvojni fond (SFD)	10.379.689,95	8.995.975,18			1.383.714,77
Izvozno - uvozna banka Koreje (KEXIM)	8.575.301,69	4.105.871,24	4.469.430,45		
Raiffeisen bank A.G. (RBA)	8.358.545,23	2.910.261,84	5.448.283,39		
UniCredit Bank Austria (UCBA)	8.085.693,90	4.975.584,61	1.796.337,55	1.313.771,74	
Vlada Japana	7.514.838,88	2.094.893,91	5.419.944,97		
Razvojna banka Vijeća Evrope (CEB)	5.816.805,81	2.808.668,62	2.142.821,79	121.540,63	743.774,77
Međunarodni fond za razvoj poljoprivrede (IFAD)	4.156.988,80	2.435.264,14	1.721.724,66		
Banka za rad i gospodarstvo i Austrijska poštanska štedionica (BAWAG)	2.240.223,35	2.240.223,35			
Kuvajtski fond za arapski ekonomski razvoj (KWT)	1.429.866,94	1.429.866,94			
ERSTE banka (EBA)	653.020,56	139.660,36	513.360,20		
Vlada Belgije	416.803,61	65.065,77	109.596,97		242.140,87
<b>UKUPNO</b>	<b>793.631.685,37</b>	<b>506.352.091,73</b>	<b>271.044.012,34</b>	<b>8.497.599,93</b>	<b>7.737.981,37</b>
Provizije i bankarski troškovi	57.773,85	47.086,85	8.869,61	157,29	1.660,10
<b>SVEUKUPNO</b>	<b>793.689.459,22</b>	<b>506.399.178,58</b>	<b>271.052.881,95</b>	<b>8.497.757,22</b>	<b>7.739.641,47</b>

## PRILOG 5

*Pregled projekata u postupku zaključivanja na dan 31.12.2019. godine*

Red ni roj	NAZIV PROJEKTA	DATUM ZAHTJEVA	DATUM POTPISIV ANJA	IZNOS KREDITA/GARANCIJE /GRANTA (u originalnoj valuti)				Faza	Status
				BiH	Federacija BiH	Republika Srpska	Distrikti		
<b>Evropska banka za obnovu i razvoj (EBRD)</b>									
1.	Ugovor o grantu (Projekat poboljšanja energetске ефикасности u Bolnici Zenica) REEP	18.1.2018.	27.6.2018.		1.000.000 €			Ratifikacija	Potpisan 27.6.2018., ažuriranje zahtjeva za ratifikaciju prema MIP-u 4.10.2018., pripremljen i dostavljen supsidijarni ugovor FBiH 11.10.2018., EBRD produžen rok za efektivnost, Parlamentarna skupština BiH dala saglasnost za ratifikaciju 20.12.2019., urgencija MFT-a prema FMF-u za potpisivanje subsidijarnog sporazuma 26.12.2019.
2.	Ugovor o zajmu (Projekat poboljšanja energetске ефикасности u Bolnici Zenica)	14.12.2017.	27.6.2018.		10.000.000 €			Ratifikacija	Potpisan 27.6.2018., ažuriranje zahtjeva za ratifikaciju prema MIP-u 4.10.2018., pripremljen i dostavljen supsidijarni ugovor FBiH 11.10.2018., EBRD produžen rok za efektivnost, PSBiH dala saglasnost za ratifikaciju 20.12.2019., urgencija MFT-a prema FMF-u za potpisivanje subsidijarnog sporazuma 26.12.2019.
3.	Ugovor o zajmu (Projekat Koridor Vc u FBiH Dio 3)	18.6.2018.	12.9.2018.		180.000.000 €			Ratifikacija	Potpisan 12.9.2018., dostavljen MIP-u na ratifikaciju 14.11.2018., dostavljen supsidijarni sporazum FBiH 14.11.2018., EBRD produžen rok za efektivnost, PSBiH dala saglasnost za ratifikaciju 20.12.2019., urgencija MFT-a prema FMF-u za potpisivanje supsidijarnog sporazuma 26.12.2019.
4.	Ugovor o grantu (Regionalni vodovod Plava voda) EBRD- SIDA	4.9.2018.	20.11.2019.		2.000.000 €			Ratifikacija	Potpisan 20.11.2019., interni zahtjev za službeni prevod ugovora 27.11.2019. (prevod 31.12.2019.)
5.	Sporazum između BiH i EBRD za finansiranje Agencije za osiguranje depozita	1.6.2018		30.000.000 €				Pregovori	VMBiH usvojilo Inicijativu za vođenje pregovora 04.9.2018. Ažuriranje zahtjeva za dostavu mišljenja
6.	Ugovor o zajmu (Projekat gradskih saobraćajnica Sarajevo) - I i IX transverzala	3.11.2018. 29.1.2019.			30.000.000 €			Pregovori	FBiH dostavila zahtjev, EBRD potvrdila finansiranje, usvojena Inicijativa na VMBiH 28.3.2019. godine, pregovori 30.10.2019., ažuriranje zahtjeva za pribavljanje mišljenja MIP, MFT 26.11.2019., priprema osnova za slanje na Ured za zakonodavstvo
7.	Ugovor o zajmu (Projekat Koridor Vc u FBiH Dio 3)	18.6.2018.	12.8.2018.		180.000.000 €			Ratifikacija	Potpisan 12.9.2018., dostavljen MIP- u na ratifikaciju 14.11.2018., dostavljen subsidijarni sporazum FBiH 14.11.2018.
8.	Ugovor o zajmu (Koridor Vc - obilaznica Doboј)	13.3.2019.	9.5.2019.		60.000.000 €	150.000.000 €		Ratifikacija	Potpisan, tehnički razgovori 25.3.2019., RS dostavila zahtjev 11.4.2019., FBiH dostavila zahtjev 8.5.2019., ažuriranje zahtjeva za ratifikaciju MIP-u 14.6.2019., dostavljeni subsidijarni sporazumi FBiH i RS 22.7.2019., usaglašavanje supsidijarnog sporazuma sa RS pismo MFTBiH 15.10.2019., PSBiH dala saglasnost za ratifikaciju 20.12.2019., urgencija MFT-a prema FMF-u za potpisivanje subsidijarnog sporazuma 26.12.2019.
9.	Ugovor o grantu (Koridor Vc u RS - Dio I) EBRD-EWBJF	7.3.2019.	1.8.2019.			12.900.000 €		Ratifikacija	Potpisan 1.8.2019., ažuriranje zahtjeva za ratifikaciju MIP 17.9.2019., usaglašavanje supsidijarnog sporazuma sa RS pismo MFTBiH 15.10.2019.
10.	Ugovor o grantu (Koridor Vc: Tunel Zenica - Donja Gračanica) EBRD-EU- EWBJF	17.6.2019.			9.406.440 €			Inicijativa	EBRD dostavila nacrt Ugovora o grantu 17.6.2019., ažuriranje zahtjeva za pribavljanje mišljenja MIP-a i FMF-a 20.6.2019., MIP mišljenje 1.7.2019., FBiH nije dostavila mišljenje
11.	Ugovor o zajmu (Projekat javni prevoz Sarajevo) - trolejbusi	13.5.2019.			15.000.000 €			Potpisivanje	FBiH dostavila Zahtjev sa Zaključkom Vlade FBiH 13.5.2019., Usvojena inicijativa VMBiH 23.7.2019., pregovori 25.7.2019., Predsjedništvo BiH donijelo Odluku o prihvatanju 6.11.2019.

12.	Ugovor o zajmu (Projekat javni prevoz Sarajevo Dio 2) - rekonstrukcija tramvajske pruge	13.5.2019.			20.000.000 €			Potpisivanje	FBiH dostavila Zahtjev sa Zaključkom Vlade FBiH 13.5.2019., Usvajena inicijativa VMBiH 23.7.2019., pregovori 18.10.2019., VM donijelo Zaključak - utvrđen prijedlog ugovora sa osnovama, Predsjedništvo BiH donijelo Odluku o prihvatanju 6.12.2019.
13.	Ugovor o zajmu (Projekat izgradnje glavnog transportnog cjevovoda Plazulje-Potočari i pripadajućih hidrotehničkih objekata za vodosnabdjevanje Brčko Distikta)	24.10.2019.				6.500.000 €		Inicijativa	BDBiH dostavilo Zahtjev sa zaključkom Vlade BD 24.10.2019., MFT zahtjev za finansiranje prema EBRD-u 15.11.2019., EBRD potvrdila finansiranje, ažuriranje zahtjeva za pribavljanje mišljenja na inicijativu UZZ 30.12.2019.
14.	Ugovor o zajmu (Projekat energetske efikasnosti u javnim objektima u Kantonu Sarajevo)	22.11.2019.			8.000.000 €			Inicijativa	FBiH dostavila Zahtjev sa Zaključkom Vlade FBiH 22.11.2019., MFT priprema zahtjeva za finansiranje prema EBRD-u, EBRD potvrdila finansiranje, ažuriranje zahtjeva-inicijativa prema VMBiH 24.12.2019.
<b>Evropska investiciona banka (EIB)</b>									
1.	Sporazum o investicijskom grantu između BiH i EIB, Koridor Vc- Zenica Sjever-Zečče Jug, poddionica 4: Ponirak-Donja Gračanica, dio I: Ponirak-Vraca (izlaz iz tunela Zenica)-LOT IA	7.2.2019			19.000.000 €			Potpisivanje	Sporazum potpisan 17.12.2019. godine. 24.12.2019. dostavljen zahtjev za prevod potpisanog Sporazuma.
2.	Ugovor o finansiranju između BiH i RS i EIB - Mjere zaštite od poplava RS	7.2.2019				19.000.000 €		Potpisivanje	12.12.2019. dostavljena Odluka Predsjedništva BiH, Sporazum potpisan 17.12.2019. godine. 24.12.2019. potpisani Ugovor upućen na prevod, 30.12.2019. zaprimljen prevod Odluke
3.	Amandman broj 2 na Ugovor o finansiranju (Bolnice u RS/A)	15.6.2018.	25.9.2018				produženje roka završetka projekta	Ratifikacija	06.09.2018. Predsjedništvo donijelo Odluku o prihvatanju, Amandman dostavljen potpisan MFRS 05.10.2018. dostavljen MIP-u na ratifikaciju 30.11.2018.
4.	Amandman broj 1 na Ugovor o finansiranju (Bolnice u RS/B)	22.3.2019.					produženje roka završetka projekta	Ratifikacija	2.12.2019. Amandman potpisan. Prevod amandmana stigao 25.12.2019. godine. 25.12.2019. pripremljen dopis MIP-u za ratifikaciju.
5.	Sporazum o izmjenama i dopunama koji se odnosi na Okvirni sporazum kojim se uređuju aktivnosti EIB-a u Bosni i Hercegovini potpisan 17. i 27.12.2007. godine	15.1.2019					izmjena i dopuna Okvirnog sporazuma	Pregovori	Poslato na mišljenje MIP-u 18.01.2019. poslato na mišljenje Agenciji za javne nabavke i Pravobranilaštvu BiH 18.01.2019. dostavljen na VM BiH 24.04.2019. godine, dostavljeno na Predsjedništvo 13.06.2019., skinut Sporazum sa 3. sjednice Predsjedništva BiH održane 19.6.2019. i 5. sjednice održane 20.8.2019.
6.	Amandman broj 1 na Sporazum o grantu u okviru SIDA BIH Munic WatSan-Invest Grant	9.3.2018	25.9.2018				produženje roka završetka projekta	Ratifikacija	06.09.2018. Predsjedništvo donijelo Odluku o prihvatanju, Odluka Predsjedništva o prihvatanju na prevod 13.9.2018, dostavljen potpisan Amandman MF RS 5.10.2018, dostavljen MIP-u na ratifikaciju 30.11.2018
7.	Amandman broj 2 na Ugovor o financiranju- Počitelj -Bijača	20.3.2018.	25.9.2018.				produženje roka završetka projekta	Ratifikacija	06.09.2018. Predsjedništvo donijelo Odluku o prihvatanju, dostavljena Odluka Predsjedništva o prihvatanju na prevod 13.09.2018, dostavljen potpisan Amandman MF RS 5.10.2018, dostavljen MIP-u na ratifikaciju 30.11.2018
8.	Amandman broj 2 Ugovor o finansiranju- hitna pomoć poplave						produženje roka završetka projekta	Ratifikacija	Dostavljen Predjedništvu 14.08.2019, Predsjedništvo donijelo odluku 20.8.2019., Amandman broj 2 potpisan 20.9.2019. i otpremljen EIB-u 23.9.2019., 15.10.2019. zaprimljen Amandman u MIP na postupak ratifikacije

9.	Amandman broj 3 Ugovor o finansiranju - (Bolnice u RS/A)	15.2.2019.			produženje roka završetka projekta			Ratifikacija	29.11.2019. Amandman potpisan. Prevod amandmana stigao 25.12.2019. godine. 25.12.2019. pripremljen dopis MIP-u za ratifikaciju.
10.	Ugovor o finansiranju - Vodovod i kanalizacija RS II	27.12.2017.				30.000.000 €		Potpisivanje	2.12.2019. obavijest Vijeću ministara o utvrđivanju Prijedloga ugovora, 3.12.2019. Ugovor dostavljen Predsjedništvu BiH na prihvatanje. 6.12.2019. Predsjedništvo BiH donijelo Odluku o prihvatanju Ugovora, 11.12.2019. Odluka upućena na prevod, 17.12.2019. godine potpisan Ugovor, 20.12.2019. stigao prevod Odluke, 24.12.2019. upućen potpisan Ugovor na prevod
11.	Ugovor o finansiranju - Koridor Vc: Središnji dio	7.10.2019.			140.000.000 €			Pregovori	5.12.2019. zaprimljeno mišljenje FMF na Ugovor, 10.12.2019. godine UZZ zaprimio Ugovor na mišljenje, 16.12.2019. zaprimljeno mišljenje UZZ, 24.12.2019. VM zaprimilo Ugovor na hitno razmatranje. Sjednica VM održana 30.12.2019. i usvojen Prijedlog ugovora, 30.12.2019. pripremljen zahtjev Predsjedništvu o prihvatanju Ugovora i određivanju potpisnika
12.	Sporazum o grantu - WBIF-Mediteranski Koridor CVC: BiH-cestovna interkonekcija s Hrvatskom, Poddionica I Tarčin-Ivan				11.780.000 €			Pregovori	24.12.2019. zaprimljen u FMF zahtjev za mišljenje na Sporazum, 23.12.2019. otpremljen u MIP Sporazum na mišljenje
13.	Amandman broj 2 na Ugovor o finansiranju - Vodovod i kanalizacija RS	20.4.2018	25.09.2018					Ratifikacija	06.09.2018. Predsjedništvo donijelo Odluku o prihvatanju, dostavljen potpisan Amandman MF RS 5.10.2018. dostavljen MIP-u na ratifikaciju 30.11.2018.
<b>Svjetska banka (WB)</b>									
1.	Zajam za jačanje bankarskog sektora u BiH	08.03.2017.	31.10.2017.			56.600.000 €		Efektivnost	Kredit je efektivan od 25.10.2018. U RS je u toku implementacija kredita; sa FBiH je potpisan supsidijarni sporazum 17.12.2019. g. i izdato pravno mišljenje 23.12.2019. g. čime su ispunjeni uslovi za početak implementacije i u FBiH
2.	Sporazum o zajmu (Projekat za unapredjenje zdravstvenog sektora) (50,0 miliona USD okvirno)	20.01.2017.	SB misija					Inicijativa	SB misije, priprema projekta
3.	TFSCB Sporazum o grantu (EU-SILC ankete za BiH) Statistika 246.210 USD	06.10.2017.		65.635 \$	114.692 \$	65.883 \$		Inicijativa	SB dostavila sporazum 6.10.2017., ažuriranje zahtjeva za pribavljanje mišljenja MIP-a, FMF, MFRS, ASBiH, dostava komentara na nacrt sporazuma SB 8.2.2018., SB dostavila izmijenjeni nacrt sporazuma 1.10.2018., ažuriranje zahtjeva za pribavljanje mišljenja ASBiH i MFRS 18.10.2018., MFRS dostavilo pozitivno mišljenje 20.11.2018. godine
4.	Sporazum o zajmu (Dodatno finansiranje za Projekat energetske efikasnosti)	RS 19.02.2018. FBiH 20.02.2018.			16.366.193 €	10.910.796 €		Potpisivanje	Predsjedništvo BiH donijelo Odluku o prihvatanju sporazuma 12.12.2018. godine
<b>Njemačka razvojna banka (KfW)</b>									
1.	Amandman na sporazum za VP Podveležje	08.11.2017.	31.7.2018.					Ratifikacija	Potpisan 31. 7. 2018., ažuriranje zahtjeva za ratifikaciju (prevod), dostavljeni supsidijarni sporazumi FMF na potpisivanje 4. 10. 2018., poslato MIP-u na ratifikaciju 6. 11. 2018.
2.	Nota sporazum između Vijeća ministara Bosne i Hercegovine i Vlade Savezne Republike Njemačke za 2014. i 2015. godinu	4.4.2019.				45.000.000 € -kredit 1.000.000 € -grant		Inicijativa	Dostavljeno na mišljenje entitetima i BD 12.4.2019., dostavljeno MIP-u 15.4.2019. godine, dopis sektoru za budžet 16.5.2019. godine

3.	Nota sporazum između Vijeća ministara BiH i Vlade Savezne Republike Njemačke o finansijskoj saradnji za 2018. godinu	9.4.2019.				24.266.845 €		Inicijativa	Dostavljeno na mišljenje entitetima i BD 16.4.2019., dostavljeno MIP-u 17.4.2019. godine, dopis sektoru za budžet 16.5.2019. godine	
4.	Sporazum o finansiranju i projektu za projekat -Energetska efikasnost u javnim objektima u RS-u-Grant	29.3.2019.				10.000.000 €		Inicijativa	Dostavljeno na mišljenje sektoru za budžet, MF RS i MIP-u 29.3.2019. godine, dostavljene Osnove Uredu za zakonodavstvo 14.5.2019. godine	
5.	Sporazum o finansiranju i projektu za projekat -Izgradnja postrojenja za prečišćavanje otpadnih voda u Gradišci-Grant	29.3.2019.				3.800.000 €		Inicijativa	Dostavljeno na mišljenje sektoru za budžet i MIP-u 29.3.2019. godine, dostavljene Osnove UZZ 14.5.2019. godine, dostavljene osnove na Vijeće ministara 3.6.2019. godine	
6.	Sporazum o finansiranju i projektu za projekat -Izgradnja postrojenja za prečišćavanje otpadnih voda u Gradišci-Grant	29.3.2019.				10.266.845,46 €		Inicijativa	Dostavljeno na mišljenje sektoru za budžet, MFRS i MIP-u 29.3.2019. godine, dostavljene Osnove UZZ 14.5.2019. godine, dostavljene osnove na Vijeće ministara 3.6.2019. godine	
7.	Sporazum o finansiranju i projektu za projekat-Energetska efikasnost u javnim objektima u FBiH-Grant	6.8.2019.			9.500.000 €			Ratifikacija	Dostava MIP-u u postupak ratifikacije 30. 10. 2018. godine	
8.	Verbalna nota zajednički program finansijske saradnje sa Saveznom Republikom Njemačkom, dodatna sredstva-10 miliona	14.6.2019.			4.000.000 (iznos uključen u Nota sporazum za 2018)	6.000.000 (iznos uključen u Nota sporazum za 2018)		Inicijativa	Dostavljeno na mišljenje MFRS 2.7.2019, dostavljeno FMF na mišljenje 3.7.2019.	
9.	Verbalna nota zajednički program finansijske saradnje sa Saveznom Republikom Njemačkom, izmjena namjene sredstva	1.7.2019.			5.500.000 €			Inicijativa	Dostavljeno na mišljenje MF RS 3.7.2019, dostavljeno FMF na mišljenje 3.7.2019., dostavljena saglasnost MIP-u 3.7.2019. dostavljena urgencija MIP-u na davanje saglasnosti 24.10.2019	
10.	Sporazum o finansiranju i projektu za projekat - sanacija i modernizacija pumpe na hidroelektrani Čapljina	27.8.2019.			15.000.000 €			Pregovori	Dostavljeno na prevod i protokol 27.8.2019., 5.9.2019. dostavljeno na mišljenje MIP-u i FMF, dostavljena inicijativa na VM BiH 29.10.2019, dostavljen na Predsjedništvo 25.11.2019, potpisan 18.12.2019	
11.	Amandman 6 na Sporazum o osnivanju i finansiranju EFBiH	7.6.2017.	5.6.2018.	prijem sredstava IZ KGF III 4.729.107,65 €				Ratifikacija	Predstavnički dom i Dom naroda je na sjednicama 18/20.12.2019. godine dao saglasnost za ratifikaciju Sporazuma.	
12.	Amandman 1 na Sporazum o finansiranju između BiH i KfW u vezi finansiranja KGF III	7.6.2017.	5.6.2018.	prenos sredstava u EFBiH 4.729.107,65 €				Ratifikacija	Predstavnički dom i Dom naroda je na sjednicama 18/20.12.2019. godine dao saglasnost za ratifikaciju Sporazuma.	
<b>Razvojna banka Vijeća Evrope (CEB)</b>										
1.	Okvirni sporazum - izgradnje regionalnog vodovoda „Plava voda“	31.10.2011.	16.5.2018.			11.000.000 €			Efektivnost	Aktivnosti na potpisivanju supsidijarnog sporazuma sa FBiH
2.	Sporazum o grantu između BiH i CEB-a u vezi sa RHP projektom BiH 5-(2017)	25.4.2018.	17.9.2018.	10.197.423 €					Ratifikacija	Predstavnički dom i Dom naroda je na sjednicama 18/20.12.2019. godine dao saglasnost za ratifikaciju Sporazuma.
3.	Amandman 1 Sporazuma o grantu za podršku državnom projektu stambenog zbrinjavanja između BiH- CEB	8.6.2018.	20.12.2018.	1.155.200 €					Ratifikacija	Predstavnički dom i Dom naroda je na sjednicama 18/20.12.2019. godine dao saglasnost za ratifikaciju Sporazuma.
4.	Amandman 2 na Sporazuma o grantu u vezi sa RHP projektom BiH-2	28.9.2018.	8.5.2019.	realokacija troškova					Ratifikacija	Predstavnički dom i Dom naroda je na sjednicama 18/20.12.2019. godine dao saglasnost za ratifikaciju Sporazuma.
5.	Sporazum o grantu između BiH i CEB u vezi sa RHP projektom BiH 6-(2018)	18.1.2019		14.800.000 €					Efektivnost	Ažuriranje zahtjeva za efektivnost : Ministarstvo izdalo pravno mišljenje 19.11.2019.

6.	Sporazum o zajmu između BiH i CEB u vezi sa projektom rekonstrukcije, izgradnje i opremanja psihijatrijskih klinika u BiH	12.6.2018.			3.465.536 €	7.669.464 €		Pregovori	Ažuriranje mišljenja nadležnih institucija
<b>Opec fond za međunarodni razvoj (OFID)</b>									
1.	Sporazum o zajmu - Koridor Vc poddionica Vranduk- tunel Zenica" A	20.6.2016.	30.8.2018.		27.150.000 \$			Ratifikacija	Potpisan 30.8.2018., dostavljeno na ratifikaciju
2.	Sporazum o zajmu - Koridor Vc poddionica Vranduk - tunel Zenica" B	20.6.2016.	30.8.2018.		24.300.000 €			Ratifikacija	Potpisan 30.8.2018., dostavljeno na ratifikaciju
<b>SECO</b>									
1.	Sakupljanje i tretman otpadnih voda u Zenici	30.6.2017.	31.7.2018.		4.750.000 €			Ratifikacija	Potpisan 31.7.2018., poslato MIP-u na ratifikaciju 6.11.2018. godine
2.	Prikupljanje i prerade otpadnih voda u Gradišci	30.6.2017.	31.7.2018.		3.800.000 €			Ratifikacija	Dostavljeno na mišljenje MFRS i MIP-u 16.6.2019. godine
<b>Saudijski razvojni fond (SFD)</b>									
1.	Sporazum o zajmu - Koridor Vc poddionica Vranduk - tunel Zenica A	20.6.2016.	30.8.2018.		27.150.000 \$			Ratifikacija	Potpisan 30.8.2018., dostavljeno na ratifikaciju
2.	Sporazum o zajmu - Koridor Vc poddionica Vranduk - tunel Zenica B	20.6.2016.	30.8.2018.		24.300.000 €			Ratifikacija	Potpisan 30.8.2018., dostavljeno na ratifikaciju
<b>Kuvajtski fond za arapski ekonomski razvoj (KWT)</b>									
1.	Sakupljanje i tretman otpadnih voda u Zenici	30.6.2017.	31.7.2018.		4.750.000 €			Ratifikacija	Potpisan 31.7.2018., Poslato MIP-u na ratifikaciju 6.11.2018. godine
2.	Prikupljanje i prerade otpadnih voda u Gradišci	30.6.2017.	31.7.2018.		3.800.000 €			Potpisivanje	dostavljeno na mišljenje MFRS-u i MIP-u 16.6.2019, dostavljeno sektoru za budžet 22.7.2019, dopis UZZ BiH 22.8.2019, dostavljeno na VM BiH 9.9.2019, dostavljeno na Predsjedništvo 17.10.2019., potpisan 19.12.2019
<b>Međunarodni fond za razvoj poljoprivrede (IFAD)</b>									
1.	Projekat poljoprivrednog razvoja i ruralnih preduzeća	10.2.2018.			7.062.200 €	4.724.800 €		Incijativa	Ažuriranje zahtjeva za pribavljanje mišljenja radi slanja na VMBiH, dostavljen na mišljenje UZZ 13.3.2018. godine
2.	Odluka o odobrenju sredstava za uplatu doprinosa u 11. popunjavanju IFAD fondova (2019.-2021.)	11.10.2019.						Pregovori	27.12.2019. pripremljen dopis UZZ na mišljenje Prijedloga odluke za 11 nadopunu fondova 2019.-2021., 27.12.2019. otpremljen budžetu na mišljenje Prijedlog odluke za 11 nadopunu IFAD fondova



## PRILOG 6

*Stanje nevladinog vanjskog duga po NACE Rev2 klasifikaciji djelatnosti dužnika zaključno sa  
30.9.2019. godine*

(u 000 KM)

ŠIFRA NACE	NACE <sup>39</sup> DJELATNOST	31.12.2018.	31.3.2019.	30.6.2019.	30.9.2019.
01	Biljna i stočarska proizvodnja, lovstvo i uslužne djelatnosti u vezi s njima	21.600	13.737	12.075	12.075
07	Vađenje metalnih ruda	21.504	23.603	21.504	32.333
08	Vađenje e ostalih ruda i kamena	10.742	10.742	9.512	9.512
10	Proizvodnja prehrambenih proizvoda	75.924	75.924	80.325	80.325
11	Proizvodnja pića	29.467	29.467	29.467	29.467
12	Proizvodnja duhanskih proizvoda	32.238	32.238	32.238	32.238
13	Proizvodnja tekstila	12.866	12.290	12.171	12.609
14	Proizvodnja odjeće	3.641	3.641	3.641	3.641
15	Proizvodnja kože i srodnih proizvoda	33.331	34.524	35.159	35.354
16	Prerada drva i proizvoda od drva i pluta, osim namještaja, proizvodnja predmeta od slame i pletarskih materijala	26.915	26.915	26.284	25.611
17	Proizvodnja papira i proizvoda od papira	20.505	20.505	20.505	20.505
19	Proizvodnja koksa i rafiniranih naftnih proizvoda	1.509.250	1.559.290	1.498.816	1.540.118
20	Proizvodnja hemikalija i hemijskih proizvoda	47.973	44.061	36.483	30.617
22	Proizvodnja proizvoda od gume i plastičnih masa	17.809	17.804	21.102	16.527
23	Proizvodnja ostalih nemetalnih mineralnih proizvoda	39.620	40.598	39.620	36.686
24	Proizvodnja baznih metala	252.047	300.337	270.999	270.999
25	Proizvodnja gotovih metalnih proizvoda, osim mašina i opreme	43.127	47.652	54.587	52.936
26	Proizvodnja računara te električnih i optičkih proizvoda	10.595	10.595	10.595	10.595
27	Proizvodnja električne opreme	11.784	11.330	11.086	10.808
28	Proizvodnja mašina i uređaja, d. n.	15.098	15.098	14.237	14.237
29	Proizvodnja motornih vozila, prikolica i poluprikolica	55.023	48.179	43.215	45.941
31	Proizvodnja namještaja	3.226	3.226	3.226	3.226
35	Proizvodnja i snabdijevanje električnom energijom, plinom, parom i klimatizacija	730.851	820.348	817.612	807.669
38	Sakupljanje otpada, djelatnosti obrade i zbrinjavanja otpada, reciklaža materijala	7.454	7.454	7.454	7.454
41	Gradnja građevina visokogradnje	2.911	2.911	2.911	2.911
42	Gradnja građevina niskogradnje	39.439	44.335	44.430	43.629
43	Specijalizirane građevinske djelatnosti	10.486	10.486	10.486	10.486
45	Trgovina na veliko i na malo motornim vozilima i motociklima, popravak motornih vozila i motocikala	10.072	14.375	9.876	9.876
46	Trgovina na veliko, osim trgovine motornim vozilima i motociklima	236.076	222.855	225.861	227.202
47	Trgovina na malo, osim trgovine motornim vozilima i motociklima	215.506	210.910	205.959	195.373
49	Kopneni prijevoz i cjevovodni transport	2.349	2.349	2.349	2.349
52	Skladištenje i pomoćne djelatnosti u prijevozu	2.672	2.587	2.474	2.388
55	Smještaj	21.176	21.176	21.176	21.176

<sup>39</sup> NACE je statistička klasifikacija ekonomskih djelatnosti u Evropskoj uniji. NACE Rev.1 je osnovna klasifikacija djelatnosti Evropske unije, objavljena 24.10.1990. kao "Propis Vijeća ministara Evropske zajednice broj 3037/90" (Council Regulation (EEC) No 3037/90 on the statistical classification of economic activities in the European Community). Vijeće ministara Evropske zajednice je odobrilo ovaj propis 9. oktobra 1990. godine ([http://www.stat.gov.ba/klasifikacije/KDBIH\\_2010\\_EU\\_NACE\\_bh.pdf](http://www.stat.gov.ba/klasifikacije/KDBIH_2010_EU_NACE_bh.pdf)).

56	Djelatnosti pripreme i usluživanja hrane i pića	4.009	4.009	4.009	4.009
59	Proizvodnja filmova, videofilmova i televizijskog programa, djelatnosti snimanja zvučnih zapisa i izdavanja muzičkih zapisa	2.209	2.209	2.209	2.209
61	Telekomunikacije	291.289	288.842	303.110	328.343
62	Računarsko programiranje, savjetovanje i djelatnosti u vezi s njima	3.568	3.568	3.568	3.568
63	Informacijske uslužne djelatnosti	1.381	1.381	1.381	1.381
64	Finansijske uslužne djelatnosti, osim osiguranja i penzijskih fondova	3.647.379	3.421.152	3.658.521	3.619.330
66	Pomoćne djelatnosti kod finansijskih usluga i djelatnosti osiguranja	10.600	10.600	10.600	10.600
68	Poslovanje nekretninama	211.238	211.265	211.265	211.281
70	Upravljačke djelatnosti; savjetovanje u vezi s upravljanjem	80.313	90.353	90.587	89.415
71	Arhitektonske i inženjerske djelatnosti; tehničko ispitivanje i analiza	178.897	179.370	179.370	179.370
72	Naučno istraživanje i razvoj	98.649	98.649	98.649	98.649
73	Promocija (reklama i propaganda) i istraživanje tržišta	25.446	25.446	25.446	25.446
79	Putničke agencije, organizatori putovanja, tuoperateri i ostale rezervacijske usluge i djelatnosti u vezi s njima	476	476	476	476
82	Kancelarijske administrativne i pomoćne djelatnosti te ostale poslovne pomoćne djelatnosti	16.083	13.754	13.893	12.935
85	Obrazovanje	7.231	7.238	7.448	7.946
92	Djelatnosti kockanja i kladenja	221	221	221	221
93	Sportske, zabavne i rekreacijske djelatnosti	14.627	14.627	14.627	14.627
	Neraspoređeno	154.453	154.684	154.937	156.704
	<b>Ukupno</b>	<b>8.321.346</b>	<b>8.269.386</b>	<b>8.417.752</b>	<b>8.423.383</b>

## PRILOG 7

*Pregled stanja duga po osnovu emitovanih obveznica  
Vlade Federacije BiH i Vlade Republike Srpske*

**Pregled stanja duga po osnovu emitovanih obveznica Vlade Federacije BiH**

Redni broj	Oznaka obveznice	Iznos (u KM)	Datum emisije	Rok dospijeca (godine)	Isplata glavnice	Isplata kamate	Kamatna stopa %	Ostatak duga na dan 31.12.2019. (u KM)
1.	FBH30815	20.000.000	19.8.2015.	5	jednokratno	polugodišnje	3,32	20.000.000
2.	FBH50015	30.000.000	21.10.2015.	5	jednokratno	polugodišnje	3,06	30.000.000
3.	FBH70115	70.000.000	27.11.2015.	7	jednokratno	polugodišnje	3,9	70.000.000
4.	FBH50125	70.000.000	09.12.2015.	5	jednokratno	polugodišnje	2,71	70.000.000
5.	FBH50116	40.000.000	24.5.2016.	5	jednokratno	polugodišnje	1,87	40.000.000
6.	FBH50216	60.000.000	20.12.2016.	5	jednokratno	polugodišnje	3,42	60.000.000
7.	FBH50117	30.000.000	27.12.2017.	5	jednokratno	polugodišnje	1,20	30.000.000
8.	FBH50118	20.000.000	05.12.2018.	5	jednokratno	polugodišnje	0,91	20.000.000
9.	FBH50119	30.000.000	29.5.2019.	7	jednokratno	polugodišnje	0,77	30.000.000
10.	FBH10019	30.000.000	10.7.2019.	10	jednokratno	polugodišnje	0,80	30.000.000
11.	FBH30119	30.000.000	25.9.2019.	3	jednokratno	polugodišnje	0,05	30.000.000
12.	FBH70219	40.000.000	16.10.2019.	7	jednokratno	polugodišnje	0,30	40.000.000
13.	FBH50519	30.000.000	13.11.2019.	5	jednokratno	polugodišnje	0,20	30.000.000
14.	FBH30619	40.000.000	04.12.2019.	3	jednokratno	polugodišnje	0,05	40.000.000
<b>UKUPNO</b>								<b>540.000.000</b>

Pregled stanja duga po osnovu emitovanih obveznica Vlade Republike Srpske

Redni broj	Oznaka obveznice	Iznos (u KM)	Datum emisije	Rok dospeljeća (godine)	Isplata glavnice	Isplata kamate	Kamatna stopa (u %)	Ostatak duga na dan 31.12.2019. (u KM)
1.	RSBD-O-I	56.000.000	03.6.2015.	5	20% godišnje	godišnje	4,75	11.200.000
2.	RSBD-O-K	45.000.000	19.10.2015.	5	20% godišnje	godišnje	4,25	9.000.000
3.	RSBD-O-L	35.258.000	30.12.2015.	5	20% godišnje	godišnje	3,50	7.051.600
4.	RSBD-O-N	20.000.000	3.3.2016.	7	jednokratno	godišnje	4,50	20.000.000
5.	RSBD-O-P	40.000.000	6.5.2016.	5	jednokratno	godišnje	4,00	40.000.000
6.	RSBD-O-R	58.712.000	3.6.2016.	10	jednokratno	godišnje	5,00	58.712.000
7.	RSBD-O-S	40.000.000	3.8.2016.	5	jednokratno	godišnje	4,00	40.000.000
8.	RSBD-O-T	40.000.000	7.9.2016.	7	jednokratno	godišnje	4,50	40.000.000
9.	RSBD-O-U	25.000.000	3.11.2016.	5	jednokratno	godišnje	4,00	25.000.000
10.	RSBD-O-V	25.000.000	7.12.2016.	7	jednokratno	godišnje	4,50	25.000.000
11.	RSBD-O-Z	25.000.000	25.1.2017.	3	jednokratno	godišnje	3,25	25.000.000
12.	RSBD-O-01	35.000.000	13.3.2017.	5	jednokratno	godišnje	3,75	35.000.000
13.	RSBD-O-02	50.000.000	5.5.2017.	5	jednokratno	godišnje	3,50	50.000.000
14.	RSBD-O-03	25.000.000	21.6.2017.	10	jednokratno	godišnje	4,50	25.000.000
15.	RSBD-O-04	25.000.000	4.8.2017.	10	jednokratno	godišnje	4,00	25.000.000
16.	RSBD-O-05	35.000.000	6.9.2017.	7	jednokratno	godišnje	3,78	35.000.000
17.	RSBD-O-06	15.000.000	1.11.2017.	5	jednokratno	godišnje	2,76	15.000.000
18.	RSBD-O-07	10.000.000	8.12.2017.	7	jednokratno	godišnje	3,50	10.000.000
19.	RSBD-O-07	100.000.000	31.1.2018.	5	25% godišnje (grejs 1 god)	godišnje	3,00	100.000.000
20.	RSBD-O-09	35.000.000	4.2.2019.	5	jednokratno	godišnje	3,50	35.000.000
21.	RSBD-0-10	36.000.000	6.3.2019.	5	jednokratno	godišnje	3,50	36.000.000
22.	RSBD-0-10	30.000.000	5.4.2019.	10	jednokratno	godišnje	4,00	30.000.000
23.	RSBD-0-10	35.000.000	22.5.2019.	7	jednokratno	godišnje	3,50	35.000.000
24.	RSBD-0-13	35.000.000	19.6.2019.	5	jednokratno	godišnje	3,50	35.000.000
25.	RSBD-014	35.000.000	21.8.2019.	7	jednokratno	godišnje	2,50	35.000.000
26.	RSBD-015	30.000.000	9.10.2019.	10	jednokratno	godišnje	2,30	30.000.000
27.	RSBD-016	35.800.000	04.12.2019.	7	jednokratno	godišnje	2,30	35.800.000
<b>UKUPNO</b>								<b>867.763.600</b>

## **PRILOG 8**

*Pregled emitovanih trezorskih zapisa Vlade Federacije BiH i Vlade Republike Srpske u  
2019. godini*

**Pregled emitovanih trezorskih zapisa Vlade Federacije BiH u 2019. godini**

Redni broj	Oznaka	Datum aukcije	Rok dospijeća (mjeseci)	Vrijednost emisije (u KM)	Kamatna stopa (u %)	Ostatak duga na dan 31.12.2019. (u KM)
1.	FBHTZ119	23.10.2019.	9	20.000.000	-0,1950	20.000.000
<b>UKUPNO</b>						<b>20.000.000</b>

**Pregled emitovanih trezorskih zapisa Vlade Republike Srpske u 2019. godini**

Redni broj	Oznaka	Datum aukcije	Rok dospijeća (mjeseci)	Vrijednost emisije (u KM)	Kamatna stopa (u %)	Ostatak duga na dan 31.12.2019. (u KM)
1.	RS19-T01	21.1.2019.	6	20.000.000	0,0993	0
2.	RS19-T02	22.4.2019.	6	20.000.000	0,0000	0
<b>UKUPNO</b>						<b>0</b>



## **PRILOG 9**

*Kreditno zaduženje Vlade Republike Srpske na dan 31.12.2019. godine*

Pregled kreditnog zaduženja Vlade Republike Srpske na dan 31.12.2019. godine

R. br.	Kredit	Iznos kredita (u KM)	Datum ugovora	Kreditni uslovi			Ostatak duga (u KM)
				Rok otplate (godine)	grejs period	Kamatna stopa %	
1.	Refinansiranje duga Univerziteta u I. Sarajevu	12.700.000	06.10.2015.	5	3 mjeseca	4,40	2.228.070
2.	Sindicirani kredit za budžet	50.000.000	22.5.2017.	6	1 godina	3,65	35.000.000
3.	Dugoročni kredit za nabavku helikoptera za potrebe Helikopterskog saveza RS	9.400.000	28.8.2017.	6	1 godina	2,85	9.400.000
4.	Dugoročni kredit za kasarnu „Krajiških brigada“ Zalužani	6.500.000	26.9.2017.	6	3 godine	3,49	6.500.000
5.	Dugoročni kredit za budžet	50.000.000	2.10.2017.	7	1 godina	3,87	40.000.000
6.	Prvo dugoročno zaduženje Republike Srpske u 2019. godine	90.000.000	5.9.2019.	8	1 godina	2,22	90.000.000
	<b>Ukupno:</b>	<b>218.600.000</b>					<b>183.128.070</b>
	<b>Preuzete obaveze PIO</b>						
7.	NLB	12.053.571	28.12.2011.	10	2 godine	6 mj EURIBOR +5,85%	4.017.857
8.	UNIBBANK	17.166.667	27.7.2012.	12	2 godine	6 mj EURIBOR +6,50%	9.166.666
	<b>Ukupno za PIO:</b>	<b>29.220.238</b>					<b>13.184.523</b>
	<b>Preuzete obaveze UKC</b>						
9.	UKC-ADDI	4.583.333	21.12.2011.	10	2 godine	6 mj EURIBOR +6,20%	2.395.833
10.	UKC-NLB	3.515.625	28.12.2011.	10	2 godine	6 mj EURIBOR +5,85%	1.875.000
11.	UKC-UNI	1.900.000	27.7.2012.	12	2 godine	6 mj EURIBOR +6,50%	1.375.000
	<b>Ukupno za UKC</b>	<b>9.998.958</b>					<b>5.645.833</b>
	<b>Preuzete obaveze FZO</b>						
12.	FZO-ADDI	15.229.167	22.12.2011.	10	2 godine	6 mj EURIBOR +6,20%	8.145.834
13.	FZO-NLB	11.294.643	28.12.2011.	10	2 godine	6 mj EURIBOR +5,85%	6.160.714
14.	FZO-UNI	34.062.500	27.7.2012.	12	2 godine	6 mj EURIBOR +6,50%	24.979.166
15.	FZO-UNI	6.250.000	12.4.2013.	8	1 godina	6 mj EURIBOR +6,50%	2.678.571
16.	FZO-UNI	2.083.333	12.4.2013.	8	1 godina	6 mj EURIBOR +6,50%	892.571
	<b>Ukupno za FZO</b>	<b>68.919.643</b>					<b>42.856.856</b>
	<b>UKUPNO</b>	<b>326.738.839</b>					<b>244.815.282</b>

## **PRILOG 10**

*Stanje unutrašnjeg duga kantona, gradova i općina u Federaciji BiH i Republici Srpskoj na dan 31.12.2019. godine*

**Stanje unutrašnjeg duga kantona u Federaciji BiH na dan 31.12.2019. godine**

(u KM)

R. br.	Naziv kantona	Stanje duga (po osnovu kredita)	Stanje duga (po osnovu izdatih obveznica)	Ukupno
1.	Bosansko-podrinjski kanton	75.362	0	75.362
2.	Sarajevski kanton	34.089.740	27.046.000	61.135.740
3.	Hercegovačko-neretvanski kanton	15.754.685	0	15.754.685
4.	Kanton 10	1.125.000	0	1.125.000
5.	Posavski kanton	0	0	0
6.	Srednjobosanski kanton	19.883.248	0	19.883.248
7.	Tuzlanski kanton	3.974.303	0	3.974.303
8.	Unsko-sanski kanton	32.820.388	0	32.820.388
9.	Zapadnohercegovački kanton	6.560.084	0	6.560.084
10.	Zeničko-dobojski kanton	58.422.233	0	58.422.233
<b>Ukupno</b>		<b>172.705.043</b>	<b>27.046.000</b>	<b>199.751.043</b>

**Stanje unutrašnjeg duga gradova na dan 31.12.2019. godine**

(u KM)

R. br.	Naziv grada	Stanje duga (po osnovu kredita)	Stanje duga (po osnovu izdatih obveznica)	Ukupno
<b>U Federaciji BiH</b>				
1.	Bihać	10.518.182	0	10.518.182
2.	Cazin	2.075.000	0	2.075.000
3.	Čapljina	812.500	0	812.500
4.	Goražde	107.388	0	107.388
5.	Gračanica	0	0	0
6.	Gradačac	1.852.903	0	1.852.903
7.	Livno	0	0	0
8.	Ljubuški	3.434.124	0	3.434.124
9.	Mostar	0	0	0
10.	Sarajevo	0	0	0
11.	Srebrenik	0	0	0
12.	Široki Brijeg	1.071.517	0	1.071.517
13.	Tuzla	5.234.758	0	5.234.758
14.	Visoko	0	0	0
15.	Zenica	0	0	0
16.	Živinice	488.487	0	488.487
<b>Ukupno</b>		<b>25.594.859</b>		<b>25.594.859</b>
<b>U Republici Srpskoj</b>				
1.	Bijeljina	31.147.750	0	31.147.750
2.	Banja Luka	64.234.961	4.866.759	69.101.720
3.	Doboj	30.419.552	0	30.419.552
4.	Gradiška	16.866.629	0	16.866.629
5.	Prijedor	17.313.351	0	17.313.351
6.	Trebinje	9.401.806	0	9.401.806
7.	Zvornik	9.660.301	768.862	10.429.163
<b>Ukupno</b>		<b>179.044.350</b>	<b>5.635.621</b>	<b>184.679.971</b>

Stanje unutrašnjeg duga općina na dan 31.12.2019. godine

(u KM)

R. br.	Naziv općine	Stanje duga (po osnovu kredita)	Stanje duga (po osnovu izdatih obveznica)	Ukupno
<b>U Federaciji BiH</b>				
1.	Banovići	380.939	0	380.939
2.	Bosanska Krupa	2.252.588	0	2.252.588
3.	Bosanski Petrovac	6.358	0	6.358
4.	Bosansko Grahovo	0	0	0
5.	Breza	0	0	0
6.	Bugojno	19.250	0	19.250
7.	Busovača	1.100.000	0	1.100.000
8.	Bužim	200.167	0	200.167
9.	Centar Sarajevo	0	0	0
10.	Čelić	150.701	0	150.701
11.	Čitluk	1.607.333	0	1.607.333
12.	Doboj Istok	0	0	0
13.	Doboj Jug	0	0	0
14.	Dobretići	17.029	0	17.029
15.	Domaljevac-Šamac	0	0	0
16.	Donji Vakuf	830.800	0	830.800
17.	Drvar	1.570.308	0	1.570.308
18.	Foča-Ustikolina	0	0	0
19.	Fojnica	0	0	0
20.	Glamoč	0	0	0
21.	Gornji Vakuf-Uskoplje	347.354	0	347.354
22.	Grude	1.222.250	0	1.222.250
23.	Hadžići	2.203.631	0	2.203.631
24.	Ilidža	0	0	0
25.	Ilijaš	1.107.115	0	1.107.115
26.	Jablanica	6.590.000	0	6.590.000
27.	Jajce	8.000.000	0	8.000.000
28.	Kakanj	4.236.120	0	4.236.120
29.	Kalesija	0	0	0
30.	Kiseljak	0	0	0
31.	Kladanj	3.053.599	0	3.053.599
32.	Ključ	0	0	0
33.	Konjic	3.869.237	0	3.869.237
34.	Kreševo	96.002	0	96.002
35.	Kupres	0	0	0
36.	Lukavac	805.000	0	805.000
37.	Maglaj	0	0	0
38.	Neum	1.750	0	1.750
39.	Novi grad Sarajevo	0	0	0
40.	Novi Travnik	740.689	0	740.689
41.	Novo Sarajevo	0	0	0
42.	Odžak	203.856	0	203.856
43.	Olovo	80.427	0	80.427
44.	Orašje	0	0	0
45.	Pale -Prača	0	0	0
46.	Posušje	0	0	0
47.	Prozor-Rama	200.000	0	200.000
48.	Ravno	0	0	0
49.	Sanski Most	999.167	0	999.167
50.	Sapna	42.649	0	42.649
51.	Stari grad Sarajevo	33.050	0	33.050
52.	Stolac	400.000	0	400.000
53.	Teočak	35.878	0	35.878
54.	Tešanj	0	0	0
55.	Tomislavgrad	0	0	0
56.	Travnik	5.458.329	0	5.458.329
57.	Trnovo	0	0	0
58.	Usora	0	0	0
59.	Vareš	0	0	0
60.	Velika Kladuša	170.012	0	170.012

61.	Vitez	0	0	0
62.	Vogošća	0	0	0
63.	Zavidovići	524.200	0	524.200
64.	Žepče	0	0	0
<b>Ukupno</b>		<b>48.555.788</b>	<b>0</b>	<b>48.555.788</b>
<b>U Republici Srpskoj</b>				
1.	Bratunac	1.008.057	0	1.008.057
2.	Brod	4.201.220	511.298	4.712.518
3.	Berkovići	286.964	0	286.964
4.	Bileća	5.131.274	0	5.131.274
5.	Čajniče	1.442.816	0	1.442.816
6.	Čelinac	0	0	0
7.	Derventa	4.346.412	0	4.346.412
8.	Donji Žabar	790.927	0	790.927
9.	Foča	1.359.596	0	1.359.596
10.	Gacko	2.716.886	0	2.716.886
11.	Han Pijesak	95.027	0	95.027
12.	Istočni Drvar	0	0	0
13.	Istočna Ilidža	3.736.364	0	3.736.364
14.	Istočno Novo Sarajevo	0	4.878.837	4.878.837
15.	Istočni Mostar	0	0	0
16.	Istočni Stari Grad	310.000	44.263	354.263
17.	Jezero	503.984	0	503.984
18.	Kalinovik	249.496	0	249.496
19.	Kostajnica	401.951	1.513.265	1.915.216
20.	Kotor Varoš	0	5.025.784	5.025.784
21.	Kozarska Dubica	84.894	9.035.467	9.120.361
22.	Kneževo	755.030	5.600.000	6.355.030
23.	Kupa na Uni	344.123	0	344.123
24.	Kupres	120.091	0	120.091
25.	Laktaši	3.500.000	0	3.500.000
26.	Lopare	1.447.149	245.559	1.692.708
27.	Ljubinje	681.897	0	681.897
28.	Milići	4.536.323	0	4.536.323
29.	Modriča	194.428	0	194.428
30.	Mrkonjić Grad	1.228.028	0	1.228.028
31.	Nevesinje	2.903.245	0	2.903.245
32.	Novo Goraždë	1.974.546	0	1.974.546
33.	Novi Grad	1.717.035	1.262.789	2.979.824
34.	Osmaci	294.014	0	294.014
35.	Oštra Luka	204.099	0	204.099
36.	Pale	1.939.849	0	1.939.849
37.	Pelagićevo	584.930	0	584.930
38.	Petrovac	26.832	0	26.832
39.	Petrovo	212.456	162.170	374.626
40.	Prnjavor	5.630.216	0	5.630.216
41.	Ribnik	79.458	0	79.458
42.	Rogatica	2.775.078	900.000	3.675.078
43.	Rudo	0	0	0
44.	Sokolac	709.927	5.500.000	6.209.927
45.	Srbac	3.931.360	3.500.000	7.431.360
46.	Srebrenica	0	0	0
47.	Stanari	3.750.000	0	3.750.000
48.	Šamac	4.722.208	2.727	4.724.935
49.	Šekovići	0	0	0
50.	Šipovo	2.468.294	543.353	3.011.647
51.	Tešić	3.158.010	0	3.158.010
52.	Trnovo	0	650.812	650.812
53.	Ugljevik	2.690.212	0	2.690.212
54.	Višegrad	3.330.860	0	3.330.860
56.	Vlasenica	562.275	1.800.000	2.362.275
57.	Vukosavlje	0	0	0
<b>Ukupno</b>		<b>83.137.841</b>	<b>41.176.324</b>	<b>124.314.165</b>

## PRILOG 11

*Pregled stanja duga po osnovu izdatih garancija Federacije BiH, kantona, općina i gradova  
na dan 31.12.2019. godine*

**Garancije Federacije BiH na dan 31.12.2019. godine<sup>40</sup>**

Dužnik	Naziv kredita	Kreditor	Ugovoreni iznos kredita (u originalnoj valuti)	Valuta	Vrsta duga	Stanje duga (u KM)
Federacija BiH	Garancija za JP Željeznice FBiH	UniCredit Bank dd Mostar Intesa Sanpaolo banka dd BiH	40.350.051	EUR	Unutrašnji	8.130.000
<b>Ukupno garancije Federacije BiH</b>			<b>40.350.051</b>			<b>8.130.000</b>

**Garancije kantona, gradova i općina u Federaciji BiH na dan 31.12.2019. godine<sup>41</sup>**

(u mil KM)

Davalac garancije	Stanje duga po vanjskim garancijama	Stanje duga po unutrašnjim garancijama	Ukupno stanje duga po garancijama
<b>Kantoni</b>			
Srednjobosanski kanton	5,35	7,17	12,52
Hercegovačko-neretvanski kanton	34,84	0,00	34,84
Zapadnohercegovački kanton	21,27	0,00	21,27
Kanton Sarajevo	20,24	0,00	20,24
Kanton 10	0,45	0,00	0,45
Tuzlanski kanton	0,00	2,27	2,27
Unsko-Sanski kanton	0,00	4,30	4,30
<b>Ukupno</b>	<b>82,15</b>	<b>13,74</b>	<b>95,89</b>
<b>Gradovi</b>			
Grad Cazin	3,35	2,47	5,82
Grad Čapljina	6,85	0,00	6,85
Grad Gračanica	0,60	0,00	0,60
Grad Livno	0,00	1,36	1,36
Grad Mostar	6,67	0,00	6,67
Grad Srebrenik	0,00	0,12	0,12
Grad Tuzla	6,10	0,00	6,10
Grad Zenica	1,90	0,00	1,90
Grad Živinice	0,49	0,00	0,49
<b>Ukupno</b>	<b>25,96</b>	<b>3,95</b>	<b>29,91</b>
<b>Općina</b>			
Općina Banovići	0,00	2,35	2,35
Općina Bosanska Krupa	2,78	0,00	2,78
Općina Čelić	0,00	0,62	0,62
Općina Donji Vakuf	0,00	0,46	0,46
Općina Jajce	0,00	1,48	1,48
Općina Kakanj	0,00	5,80	5,80
Općina Kalesija	0,00	1,40	1,40
Općina Kladanj	0,00	0,78	0,78
Općina Lukavac	0,00	0,51	0,51
Općina Novi Travnik	0,00	0,10	0,10
Općina Posušje	5,52	0,00	5,52
Općina Sanski Most	0,00	0,22	0,22
Općina Sapna	0,51	0,10	0,61
Općina Stolac	0,00	0,44	0,44
Općina Teočak	0,00	0,39	0,39
Općina Tešanj	0,00	0,54	0,54
<b>Ukupno</b>	<b>8,81</b>	<b>15,19</b>	<b>24,00</b>

<sup>40</sup> Izvor: Federalno ministarstvo finansija/financija

<sup>41</sup> Izvor: Federalno ministarstvo finansija/financija



## **PRILOG 12**

*Pregled garancija Vlade Republike Srpske, odobrena, povučena kreditna sredstva i stanje duga  
na dan 31.12.2019. godine*

**Garancije Vlade Republike Srpske - odobrena, povučena kreditna sredstva<sup>42</sup> i stanje duga na dan 31.12.2019. godine**

Redni broj	Naziv kredita po osnovu kojeg je izdata garancija Vlade Republike Srpske	Odobrena kreditna sredstva		Povučena sredstva		UČEŠĆE % (3/4-6)	Otplaćena glavnica		STANJE DUGA 31.12.2018.god.	
		u originalnoj valuti		u originalnoj valuti			u originalnoj valuti		u originalnoj valuti	
		KM	KM	KM	KM		KM	KM	KM	KM
1	2	3	4	5	6	7	8	9	10	11
<b>Vanjske garancije</b>			541.764.910,00	-	445.737.488,26	82,28%	-	139.584.799,14	-	306.152.689,11
1.	EBRD 40775-Postrojenje za prečišćavanje otpadnih voda i proširenje vodovodne i kanalizacione mreže, Bijeljina faza II	EUR	5.000.000,00	EUR	9.777.194,17	99,98%	EUR	2.468.131,53	EUR	2.530.868,47
2.	EBRD 45088-Projekt "Centralno grijanje Prijedor"	EUR	7.000.000,00	EUR	7.000.000,00	100,00%	EUR	1.166.666,68	EUR	5.833.333,32
3.	EBRD 4137-Autoput Banjaluka-Doboj, dionica Prnjavor-Doboj	EUR	185.000.000,00	EUR	185.000.000,00	100,00%	EUR	66.625.040,03	EUR	118.374.959,97
4.	EBRD 4137-Autoput Banjaluka-Doboj, dionica Prnjavor-Doboj, drugo uvećanje zajma	EUR	10.000.000,00	EUR	9.978.626,71	99,79%	EUR	1.108.736,30	EUR	8.869.890,41
5.	EBRD 49053-Koridor Vc, dio I	EUR	70.000.000,00	EUR	20.924.332,18	29,89%	EUR	0,00	EUR	20.924.332,18
<b>Unutrašnje garancije</b>			363.976.459,87	-	331.027.339,01	90,95%	-	60.855.189,76	-	270.172.149,25
1.	„UniCredit Bank“ a.d. Banja Luka-Projekt modernizacije elektrolokomotiva i vagona*	EUR	4.556.357,08	EUR	4.326.725,23	94,96%	EUR	4.326.725,23	EUR	0,00
2.	„UniCredit Bank“ a.d. Banja Luka, „UniCredit Bank“ d.d. Mostar i Komercijalna banka a.d. Banja Luka-JZU Univerzitetski klinički centar RS	KM	51.000.000,00	KM	51.000.000,00	100,00%	KM	2.642.388,98	KM	48.357.611,02
3.	„UniCredit Bank“ a.d. Banja Luka-Opština Bileća	KM	3.000.000,00	KM	3.000.000,00	100,00%	KM	378.211,52	KM	2.621.788,48
4.	„UniCredit Bank“ a.d. Banja Luka, „UniCredit Bank“ d.d. Mostar i Nova banka a.d. Banja Luka-Fond zdravstvenog osiguranja Republike Srpske	KM	133.000.000,00	KM	133.000.000,00	100,00%	KM	7.239.978,40	KM	125.760.021,60

<sup>42</sup> Izvor: Ministarstvo finansija Republike Srpske

5.	„UniCredit Bank“ a.d. Banja Luka, „Nova banka“ a.d. Banja Luka, Komercijalna banka a.d. Banja Luka i „NLB banka“ a.d. Banja Luka-JP Autoputevi RS, kredit za završetak radova na dionici autoputa od Banja Luka do Doboja	KM	40.000.000,00	40.000.000,00	40.000.000,00	40.000.000,00	40.000.000,00	40.000.000,00	40.000.000,00	40.000.000,00	KM	KM	40.000.000,00	KM	0,00	0,00	0,00	0,00
6.	„Nova banka“ a.d. Banja Luka-Opština Kostajnica	KM	350.000,00	350.000,00	350.000,00	350.000,00	350.000,00	350.000,00	350.000,00	350.000,00	KM	KM	6.991,61	KM	343.008,39	343.008,39	343.008,39	343.008,39
7.	„UniCredit Bank“ a.d. Banja Luka-JZU Univerzitetska bolnica Foča	KM	5.000.000,00	5.000.000,00	5.000.000,00	5.000.000,00	5.000.000,00	5.000.000,00	5.000.000,00	5.000.000,00	KM	KM	674.822,33	KM	4.325.177,67	4.325.177,67	4.325.177,67	4.325.177,67
8.	„UniCredit Bank“ a.d. Banja Luka-JZU Bolnica "Sveti apostol Luka" Doboj	KM	5.000.000,00	5.000.000,00	5.000.000,00	5.000.000,00	5.000.000,00	5.000.000,00	5.000.000,00	5.000.000,00	KM	KM	105.432,06	KM	4.894.567,94	4.894.567,94	4.894.567,94	4.894.567,94
9.	„Nova banka“ a.d. Banja Luka i Komercijalna banka a.d. Banja Luka- JZU Bolnica "Sveti vlačevi" Bjeljina	KM	4.000.000,00	4.000.000,00	4.000.000,00	4.000.000,00	4.000.000,00	4.000.000,00	4.000.000,00	4.000.000,00	KM	KM	437.929,62	KM	3.562.070,38	3.562.070,38	3.562.070,38	3.562.070,38
10.	„Nova banka“ a.d. Banja Luka -JZU Bolnica Nevesinje	KM	1.700.000,00	1.700.000,00	1.700.000,00	1.700.000,00	1.700.000,00	1.700.000,00	1.700.000,00	1.700.000,00	KM	KM	16.394,80	KM	1.683.605,20	1.683.605,20	1.683.605,20	1.683.605,20
11.	„Nova banka“ a.d. Banja Luka -JZU Bolnica Istočno Sarajevo	KM	1.200.000,00	1.200.000,00	1.200.000,00	1.200.000,00	1.200.000,00	1.200.000,00	1.200.000,00	1.200.000,00	KM	KM	348.919,95	KM	851.080,05	851.080,05	851.080,05	851.080,05
12.	„NLB Banka“ a.d. Banja Luka-AD "Grad" Bjeljina	KM	950.000,00	950.000,00	950.000,00	950.000,00	950.000,00	950.000,00	950.000,00	950.000,00	KM	KM	0,00	KM	950.000,00	950.000,00	950.000,00	950.000,00
13.	„UniCredit Bank“ a.d. Banja Luka-JZU Bolnica "Dr Mladen Stojanović" Prijedor	KM	3.500.000,00	3.500.000,00	3.500.000,00	3.500.000,00	3.500.000,00	3.500.000,00	3.500.000,00	3.500.000,00	KM	KM	26.272,34	KM	3.473.727,66	3.473.727,66	3.473.727,66	3.473.727,66
14.	„Nova banka“ a.d. Banja Luka-Opština Krupa na Uni	KM	175.000,00	175.000,00	175.000,00	175.000,00	175.000,00	175.000,00	175.000,00	175.000,00	KM	KM	12.348,81	KM	162.651,19	162.651,19	162.651,19	162.651,19
15.	„Nova banka“ a.d. Banja Luka-JU Nacionalni park "Sutjeska" Tjentić	KM	1.500.000,00	1.500.000,00	1.500.000,00	1.500.000,00	1.500.000,00	1.500.000,00	1.500.000,00	1.500.000,00	KM	KM	104.166,70	KM	1.395.833,30	1.395.833,30	1.395.833,30	1.395.833,30
16.	„NLB Banka“ a.d. Banja Luka i "Komercijalna banka" a.d. Banja Luka- a.d. Olimpijski centar "Jahorina" Pale	KM	9.000.000,00	9.000.000,00	9.000.000,00	9.000.000,00	9.000.000,00	9.000.000,00	9.000.000,00	9.000.000,00	KM	KM	0,00	KM	9.000.000,00	9.000.000,00	9.000.000,00	9.000.000,00
17.	"Sberbank" a.d. Banja Luka-Z.P. "RITE Gacko" a.d. Gacko	KM	6.000.000,00	6.000.000,00	6.000.000,00	6.000.000,00	6.000.000,00	6.000.000,00	6.000.000,00	6.000.000,00	KM	KM	398.993,63	KM	5.601.006,37	5.601.006,37	5.601.006,37	5.601.006,37
18.	„Nova banka“ a.d. Banja Luka-Z.P. "RITE Gacko" a.d. Gacko	KM	12.400.000,00	12.400.000,00	12.400.000,00	12.400.000,00	12.400.000,00	12.400.000,00	12.400.000,00	12.400.000,00	KM	KM	0,00	KM	12.400.000,00	12.400.000,00	12.400.000,00	12.400.000,00

19.	„UniCredit Bank“ a.d. Banja Luka, NLB banka a.d. Banja Luka, Komercijalna banka a.d. Banja Luka i Nova banka a.d. Banja Luka-Fond zdravstvenog osiguranja Republike Srpske	KM	60.000.000,00	60.000.000,00	60.000.000,00	KM	30.000.000,00	30.000.000,00	50,00%	KM	0,00	0,00	0,00	0,00	KM	30.000.000,00	30.000.000,00
20.	Komercijalna banka a.d. Banja Luka, Elektroprivreda Republike Srpske, Matično preduzeće a.d. Trebinje	KM	9.590.000,00	9.590.000,00	9.590.000,00	KM	9.590.000,00	9.590.000,00	100,00%	KM	0,00	0,00	0,00	0,00	KM	9.590.000,00	9.590.000,00
21.	"Nova banka" a.d. Banja Luka i "Komercijalna banka" a.d. Banja Luka- JZU Bolnica Gradiška	KM	5.200.000,00	5.200.000,00	5.200.000,00	KM	5.200.000,00	5.200.000,00	100,00%	KM	0,00	0,00	0,00	0,00	KM	5.200.000,00	5.200.000,00
22.	"Naša banka" a.d. Bijeljina- JZU Specijalna bolnica za psihijatriju Sokolac	KM	2.500.000,00	2.500.000,00	2.500.000,00	KM	0,00	0,00	0,00%	KM	0,00	0,00	0,00	0,00	KM	0,00	0,00
<b>Ukupno garancije Vlade Republike Srpske</b>				<b>905.741.369,87</b>			<b>776.764.827,26</b>		<b>85,76%</b>		<b>200.439.988,90</b>					<b>576.324.838,36</b>	

\*Aneksom broj 5 Ugovora o kreditu je izmijenjen odobren iznos na 4.556.357,08 EUR. Kredit je 12.06.2013. godine zatvoren, a banka će razliku do odobrenog iznosa isknjižiti.

\*\*Garancija po osnovu zaduženja "Nikola Tesla d.o.o." je aktivirana i uključena je u stanje unutrašnjeg duga RS