



BOSNA I HERCEGOVINA  
PARLAMENTARNA SKUPŠTINA BOSNE I HERCEGOVINE  
SARAJEVO

PRIMLJENO: 06-11-2017			
Organizaciona jedinica	Klasifikacione oznake	Redni broj	Broj priloga
01-	16-1-	2627/	17

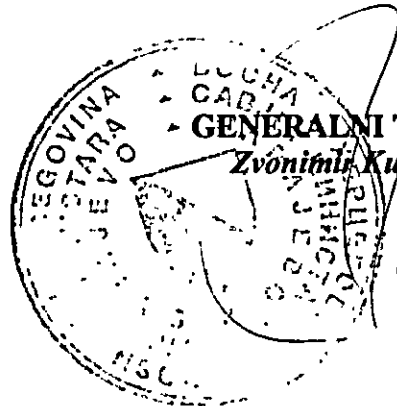
Broj: 05-07-3-2483-1/17  
Sarajevo, 03.11.2017. godine

**PARLAMENTARNA SKUPŠTINA BOSNE I HERCEGOVINE**  
**ZASTUPNIČKI DOM**  
**SARAJEVO**

**PREDMET:** Informacija, dostavlja se -

U pravitku dostavljamo Informaciju Ministarstva financije i trezora Bosne i Hercegovine o stanju javne zaduženosti Bosne i Hercegovine na dan 30.06.2017. godine, na vaše upoznavanje.

S poštovanjem,

  
**GENERALNI TAJNIK**  
*Zvonimir Kutleša*



BOSNIA AND HERZEGOVINA  
MINISTRY OF FINANCE  
AND TREASURY

Broj: 07/1-16-30-5045- 6 /17  
Sarajevo, 26.10.2017. godine

03-11 2017

05 07-3 2483-11  
/H

VIJEĆE MINISTARA BOSNE I HERCEGOVINE

Generalno tajništvo

**Predmet: Informacija o stanju javne zaduženosti Bosne i Hercegovine na dan  
30.06.2017. godine - dostavlja se**

Vijeće ministara Bosne i Hercegovine je na 117. sjednici, od 10.10.2017. godine razmotrilo i usvojilo Informaciju o stanju javne zaduženosti Bosne i Hercegovine na dan 30.06.2017. godine, koju je pripremio Ministarstvo financija i trezora BiH.

Također, zaključeno je da se Informacija dostavi Zastupničkom domu Parlamentarne skupštine Bosne i Hercegovine, radi upoznavanja.

S tim u vezi, u prilogu se dostavlja Informaciju o stanju javne zaduženosti BiH na jezicima u službenoj uporabi u BiH, u pisanoj i elektronskoj formi (CD), kako bi istu sukladno sa Zaključkom dostavili u Parlamentarnu proceduru.

S poštovanjem,



Prilog:

- Zaključak VMBiH,
- Tekst informacije na jezicima u službenoj uporabi u BiH (u pisanoj i elektronskoj formi - CD)

Dostaviti:

- Naslovu
- a/a

Bosna i Hercegovina  
VIJEĆE MINISTARA  
Generalno tajništvo  
Босна и Херцеговина  
САВЈЕТ МИНИСТАРА  
Генерални секретаријат




Bosna i Hercegovina  
VIJEĆE MINISTARA  
Generalni sekretarijat  
Bosnia and Herzegovina  
COUNCIL OF MINISTERS  
Secretariat General

Broj: 05-07-1-2556-9/17  
Sarajevo, 12 10. 2017. godine

152

1539/1  
25/10/17



MINISTARSTVO FINANCIJA I TREZORA  
- n/r tajnika Ministarstva -

SARAJEVO

PREDMET: Obavijest o zaključku Vijeća ministara BiH

07-02/17  
*[Handwritten signature]*

Vijeće ministara Bosne i Hercegovine je na 117. sjednici, održanoj 10. 10. 2017. godine, razmotrilo i usvojilo Informaciju o stanju javne zaduženosti Bosne i Hercegovine na dan 30. 6. 2017. godine, te zadužilo Ministarstvo financija i trezora da je dostavi Zastupničkom domu Parlamentarne skupštine Bosne i Hercegovine, radi upoznavanja.

O zaključku vas informiramo radi njegove provedbe.

S poštovanjem,

GENERALNI TAJNIK  
Zvonimir Kuleša  
*[Handwritten signature]*

BOSNA I HERCEGOVINA  
MINISTARSTVO FINANSIJA/  
FINANSIJA I TREZORA



БОСНА И ХЕРЦЕГОВИНА  
МИНИСТАРСТВО ФИНАНСИЈА  
И ТРЕЗОРА

BOSNIA AND HERZEGOVINA  
MINISTRY OF FINANCE  
AND TREASURY

***ИНФОРМАЦИЈА О СТАЊУ ЈАВНЕ ЗАДУЖЕНОСТИ  
БОСНЕ И ХЕРЦЕГОВИНЕ  
на дан 30.06.2017. године***

*Сарајево, септембар 2017. године*

## САДРЖАЈ

САДРЖАЈ .....	2
УВОД .....	3
1. СПОЉНА ЗАДУЖЕНОСТ БОСНЕ И ХЕРЦЕГОВИНЕ.....	3
1.1. Стање спољне задужености на дан 30.06.2017. године.....	3
1.2. Структура спољне задужености према периоду настанка обавезе и кредиторима.....	4
1.3. Стање спољне задужености кроз период.....	6
1.5. Сервисирање спољног дуга БиХ .....	8
1.6. Кредитни услови и валутна структура кредита .....	10
1.7. Преглед пројеката у поступку закључивања.....	11
2. УНУТРАШЊА ЗАДУЖЕНОСТ БОСНЕ И ХЕРЦЕГОВИНЕ.....	11
2.1. Стање унутрашње задужености.....	11
3. ГАРАНЦИЈЕ ПО ОСНОВУ СПОЉНЕ И УНУТРАШЊЕ ЗАДУЖЕНОСТИ БОСНЕ И ХЕРЦЕГОВИНЕ.....	13
3.1. Спољне државне гаранције .....	13
3.2. Гаранције ентитета и Дистрикта .....	15
4. ЈАВНА ЗАДУЖЕНОСТ БОСНЕ И ХЕРЦЕГОВИНЕ.....	15
4.1. Стање јавне задужености на дан 30.06.2017. године.....	15
4.2. Показатељи јавне задужености.....	16
САЖЕТАК .....	17
ПРИЛОГ 1 .....	20
Аналитички преглед спољног државног дуга и спољног дуга ентитета и Дистрикта закључно са 30.06.2017. године .....	20
ПРИЛОГ 2 .....	25
Преглед пројеката у поступку закључивања на дан 30.06.2017. године .....	25
ПРИЛОГ 3 .....	32
Преглед стања дуга по основу издатих гаранција Федерације БиХ, кантона, градова и општина на дан 30.06.2017. године .....	32
ПРИЛОГ 4 .....	35
Преглед гаранција Владе Републике Српске, одобрена, повучена кредитна средства и стање дуга на дан 30.06.2017. године.....	35

## УВОД

Приликом разматрања извјештаја о раду Министарства финансија и трезора за 2015. годину, Представнички дом Парламентарне скупштине БиХ је, на 30. сједници одржаној 24.05.2016. године, усвојио Закључак којим се тражи од Министарства финансија и трезора БиХ да Информацију о стању јавне задужености Босне и Херцеговине доставља шестомјесечно.

С тим у вези, Министарство финансија и трезора Босне и Херцеговине је сачинило полугодишњу информацију која презентује стање и структуру јавне задужености на дан 30.06.2017. године, на основу података којима располаже.

## 1. СПОЉНА ЗАДУЖЕНОСТ БОСНЕ И ХЕРЦЕГОВИНЕ

### 1.1. Стање спољне задужености на дан 30.06.2017. године

Спољни дуг Босне и Херцеговине на дан 30.06.2017. године износи 8.075,89 мил КМ<sup>1</sup>, а исти обухвата спољни државни дуг<sup>2</sup> у износу од 7.937,25 мил КМ који је алоциран на Федерацију Босне и Херцеговине (у даљем тексту: Федерација БиХ), Републику Српску, Брчко Дистрикт БиХ (у даљем тексту: Дистрикт) и Институције Босне и Херцеговине (у даљем тексту: Институције БиХ), те спољни дуг ентитета и Дистрикта<sup>3</sup> у износу од 138,64 мил КМ, а како је приказано у Табели 1..

Табела 1. Стање спољног дуга БиХ на дан 30.06.2017. године (у мил КМ)

Опис	Укупно	од тога:			
		Федерација БиХ	Република Српска	Дистрикт	Институције БиХ <sup>4</sup>
Спољни државни дуг	7.937,25	4.860,99	2.971,55	29,73	74,98
Спољни дуг ентитета и Дистрикта	138,64	85,17	53,47	0,00	0,00
Спољни дуг БиХ	8.075,89	4.946,16	3.025,02	29,73	74,98

Закључно са 30.06.2017. године уговорено је спољних кредита у укупном износу од 14.219,87 мил КМ<sup>5</sup>, од чега је ангажовано 11.304,82 мил КМ, док је 2.915,05 мил КМ<sup>6</sup> расположиво за ангажовање у складу са реализацијом одобрених пројеката.

<sup>1</sup> Прелиминарни подаци.

<sup>2</sup> Процедуре и начин закључивања међународних споразума по основу спољног државног дуга регулисан је Законом о задуживању, дугу и гаранцијама БиХ, Поглавље III, члан 39. ("Службени гласник БиХ", бр 52/05, 103/09 и 90/16) и Законом о поступку закључивања и извршавања међународних уговора ("Службени гласник БиХ", бр 29/00 и 32/13).

<sup>3</sup> Спољни дуг ентитета и Дистрикта регулисан је чланом 49 Закона о задуживању, дугу и гаранцијама БиХ и законима о задуживању, дугу и гаранцијама ентитета. Обавезе настале по овом дугу измирују се директно од стране ентитета и Дистрикта.

<sup>4</sup> За Институције БиХ кредит ЕБРД - Ваздушни саобраћај, Извозни кредит „1“ Владе Белгије, кредит Европске комисије - Макрофинансијска помоћ II, СЕВ – Државни затвор, Саудијски развојни фонд - Обнова стамбених јединица за расељене у БиХ.

<sup>5</sup> Наведени износ укључује уговорене износе спољног државног дуга, као и спољног дуга ентитета и Дистрикта. Кредити који су отплаћени нису укључени

<sup>6</sup> Укључене све уговорене транше према IMF EFF аранжману, односно и оне транше које су према плану повлачења предвиђене послје 30.06.2017. године (сва 905 мил КМ)

Табела 2. Стање спољног дуга БиХ на дан 30.06.2017. године у односу на стање спољног дуга БиХ на дан 31.12.2016. године

	Стање спољног дуга БиХ на дан (мил КМ)		Повећање/смањење	
	31.12.2016.	30.06.2017.	мил КМ	%
Федерација БиХ	5.296,17	4.946,16	-350,01	-6,61
Република Српска	3.172,17	3.025,02	-147,15	-4,64
Дистрикт	25,10	29,73	4,63	18,45
Институције БиХ	54,15	74,98	20,83	38,47
Укупно	8.547,59	8.075,89	-471,70	-5,52

Аналитички преглед спољног државног дуга и спољног дуга ентитета и Дистрикта дат је у Прилогу 1.

### 1.2. Структура спољне задужености према периоду настанка обавезе и кредиторима

Учешће „старог” дуга у стању спољне задужености са 30.06.2017. године од 15,43% и даље исказује тенденцију смањења, обзиром да је учешће овог дуга у 2016. години износило 16,15%, а 2015. године 17,89%. „Стари” дуг чине наслеђени комерцијални дугови према Паришком клубу кредитора, Лондонском клубу кредитора, те зајмови IBRD-а.

У оквиру „новог” дуга, највећу процентуалну заступљеност чине дугови према међународним финансијским институцијама (Свјетска банка – IDA и IBRD, ЕИВ, IMF, EBRD, Европска комисија).

Табела 3. Стање спољног дуга БиХ на дан 30.06.2017. године према подјели кредитора на мултилатералне и билатералне, носиоцима обавеза и периоду настанка обавезе (у мил КМ)

Кредитор	Федерација БиХ	Република Српска	Дистрикт	Институције БиХ	Укупан спољни дуг БиХ	% учешћа у стању дуга
<b>Билатерала</b>	<b>1.140,02</b>	<b>574,69</b>	<b>4,53</b>	<b>5,79</b>	<b>1.725,03</b>	<b>21,36%</b>
"Нови" дуг	550,38	288,06	4,53	5,79	848,76	10,51%
ABN AMRO – Фортис банка	3,06	0,00	0,00	0,00	3,06	0,04%
BAWAG – Банка за рад и госп. и Ауст пошт штед	8,09	0,00	0,00	0,00	8,09	0,10%
BEL – Влада Белгије	0,72	1,38	0,00	2,42	4,51	0,06%
EBA – ERSTE банка	12,70	2,92	0,00	0,00	15,62	0,19%
ESP – Влада Шпаније	141,99	3,80	0,00	0,00	145,79	1,81%
JPN – Влада Јапана	36,90	29,76	0,00	0,00	66,66	0,83%
KEXIM – Извозно - увозна банка Кореје	53,58	108,53	0,00	0,00	162,11	2,01%
KfW – Њемачка развојна банка	40,92	16,95	0,00	0,00	57,87	0,72%
KWT – Кувајтски фонд за арапски економски развој	49,25	0,00	0,00	0,00	49,25	0,61%
POL – Влада Пољске	0,00	29,75	0,00	0,00	29,75	0,37%
PRT – Република Португал	62,57	4,16	0,00	0,00	66,73	0,83%
RBA – Raiffeisen банка	17,18	42,27	0,00	0,00	59,45	0,74%
SFD – Саудијски развојни фонд	94,60	0,00	0,00	3,37	97,97	1,21%
SRB – Република Србија	0,00	19,56	0,00	0,00	19,56	0,24%
UCBA – UniCredit Bank Аустрија	28,83	28,98	4,53	0,00	62,34	0,77%
"Стари" дуг	589,64	286,63	0,00	0,00	876,27	10,85%
Лондонски Клуб кредитора (ЛК)	118,76	63,27	0,00	0,00	182,03	2,25%
Паришки клуб кредитора	470,89	223,35	0,00	0,00	694,24	8,60%
<b>Мултилатерала</b>	<b>3.806,14</b>	<b>2.450,33</b>	<b>25,20</b>	<b>69,19</b>	<b>6.350,86</b>	<b>78,64%</b>
"Нови" дуг	3.629,82	2.256,48	25,20	69,19	5.980,69	74,06%
CEB – Развојна банка Савјета Европе	32,82	26,65	1,07	37,75	98,29	1,22%
EBRD – Европска банка за обнову и развој	442,89	109,63	15,65	11,89	580,07	7,18%
EIB – Европска инвестициона банка	841,72	922,04	0,00	0,00	1.763,76	21,84%
ЕК – Европска комисија	133,00	66,50	0,00	19,56	219,05	2,71%
IFAD – Међународни фонд за развој пољопривреде	42,54	32,34	0,00	0,00	74,88	0,93%
IMF – Међународни монетарни фонд	527,23	313,01	4,03	0,00	844,28	10,45%
ОГИД – Опец фонд за међународни развој	99,94	3,83	0,62	0,00	104,39	1,29%
WBIBRD – Свјетска банка IBRD	288,30	140,89	0,00	0,00	429,19	5,31%
WBIDA – Свјетска банка IDA	1.221,38	641,59	3,83	0,00	1.866,80	23,12%
"Стари" дуг	176,32	193,85	0,00	0,00	370,17	4,58%
Свјетска банка (IBRD)	176,32	193,85	0,00	0,00	370,17	4,58%
<b>Укупно:</b>	<b>4.946,16</b>	<b>3.025,02</b>	<b>29,73</b>	<b>74,98</b>	<b>8.075,89</b>	<b>100,00%</b>

Уколико се посматра подјела кредитора на мултилатералне и билатералне, закључно са 30.06.2017. године учешће мултилатералних кредитора је износило 78,64%, док се на билатералне односи 21,36% укупног стања спољног дуга.



### 1.3. Стање спољне задужености кроз период

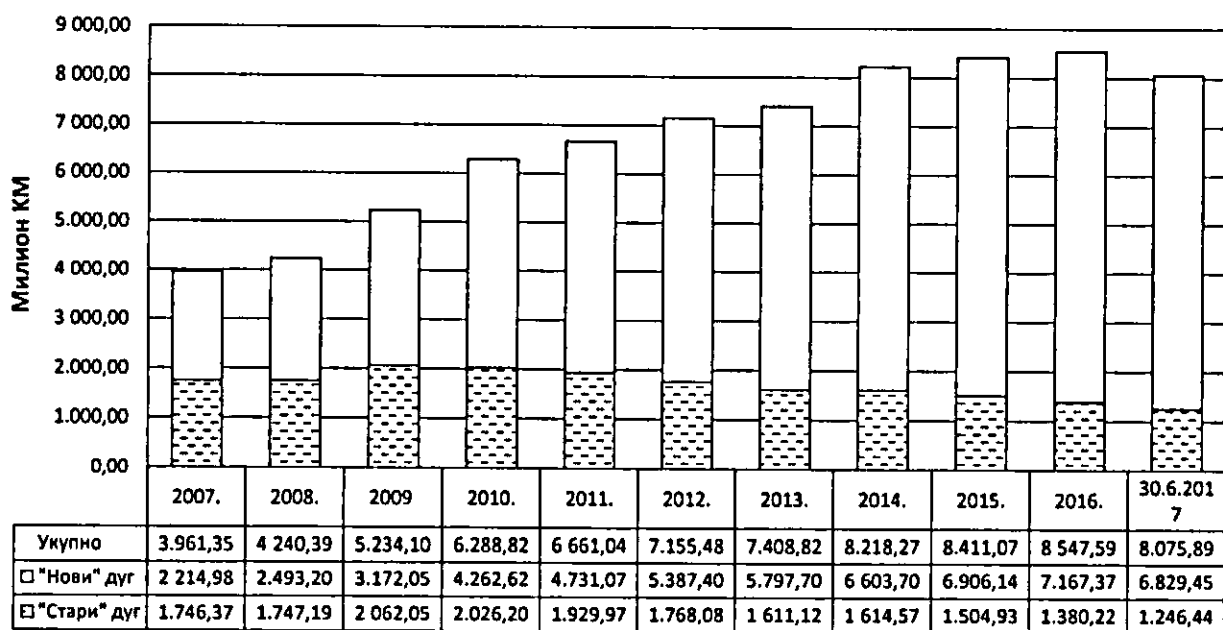
Ниже наведена табела презентује кретање стања спољног дуга БиХ кроз период (2007.-30.06.2017.), уз исказане номиналне и процентуалне величине повећања/смањења спољног дуга БиХ у односу на претходну годину. Из наведеног је видљиво да је спољни дуг БиХ у посматраном шестомјесечном периоду смањен за 471,70 милиона КМ или за 5,52% у односу на стање дуга 31.12.2016. године

Табела 4. Повећање/смањење спољног дуга БиХ у односу на претходну годину

Година		2007	2008	2009	2010	2011	2012	2013	2014	2015	2016	30.06.2017.
Спољни дуг БиХ	у мил КМ	3 961,35	4 240,39	5 234,10	6 288,82	6 661,04	7 155,48	7 408,82	8 218,27	8 411,07	8 547,59	8 075,89
Повећање/смањење спољног дуга БиХ у односу на претходну годину	у мил КМ	-109,72	279,04	993,71	1 054,72	372,22	494,44	253,34	809,45	192,80	136,52	-471,70
	у %	-2,70%	7,04%	23,43%	20,15%	5,92%	7,42%	3,54%	10,93%	2,35%	1,62%	-5,52%

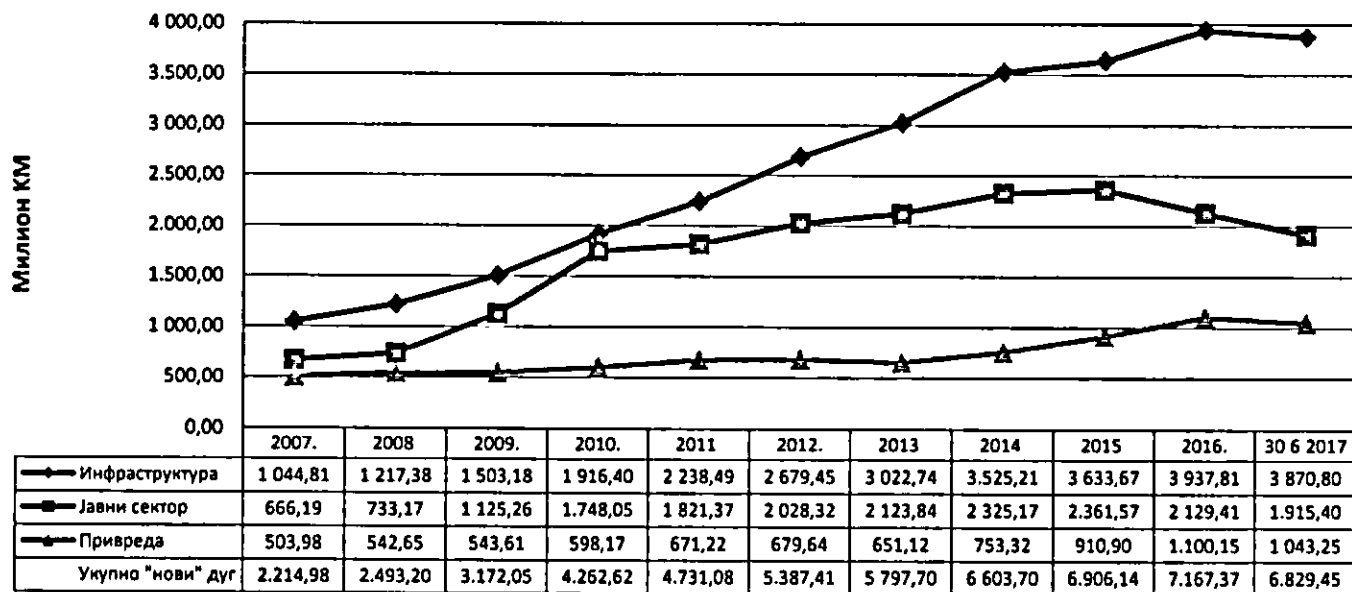
У периоду од 01.01.-30.06.2017. године ангажовано је 155,54 мил КМ одобрених кредитних средстава. Од укупног износа повучених кредитних средстава 22,63% се односи на ЕИВ, 21,26% на ИДА кредите, 15,23% на КfW, 13,20% на СЕВ, на ОПЕС и ЕБРД 12,96%, односно 5,60% итд..

Графикон 1. Спољни дуг БиХ кроз период 2007. - 30.06.2017. година



- Намјена кредита посматра се кроз задуживање у секторе за подршку инфраструктурним пројектима<sup>7</sup>, пројектима за подршку јавног сектора<sup>8</sup> и привредне дјелатности<sup>9</sup>.

Графикон 2. Намјена кредита у односу на стање „новог“ дуга кроз период 2007. – 30.06.2017. године



У укупном стању спољне задужености на дан 30.06.2017. године, по основу нових кредита, 56,68% односи се на кредите усмјерене за реализацију инфраструктурних пројеката, 28,04% на кредите намијењене јавном сектору, док је 15,28% ангажовано за привредне дјелатности.

Од укупно повучених средстава у периоду јануар-јун 2017. године, 82,72% се односи на инфраструктурне пројекте, 1,09% на пројекте усмјерене на привредне дјелатности, док се 16,19% односи на јавни сектор.

<sup>7</sup> Инфраструктура обухвата кредите за подршку следећим пројектима: телекомуникације, пројекти за воду, набавке возова и вагона, електрична енергија, путна инфраструктура, жељезнице, санације путева, јавни радови, локално гријање, плин, становање, локални развој, транспорт, пројекат хитне реконструкције, управљање чврстим отпадом, пројекти путне инфраструктуре и безбједности у БиХ итд.

<sup>8</sup> Јавни сектор обухвата кредите за подршку следећим пројектима: образовање, жртве рата, разминурање, културно наслеђе, здравствени сектор, пројекти за прилагођавање социјалном сектору, развој општина, stand-by и EFF аранжман, помоћ избјеглим и расељеним лицима, макрофинансијска помоћ, помоћ социјалном сектору, кредити за подршку буџету итд.

<sup>9</sup> Привредне дјелатности обухватају кредите за подршку следећим пројектима: локалне иницијативе, демобилизација, фарме, индустрија, шумарство, извозна подршка предузећима, подршка приватизацији банака, трговина и транспортне олакшнице, пројекти за запошљавање, техничка помоћ у приватизацији, прилагођавање пословног амбијента, кредити за приватни сектор, развој мале пољопривреде, развој и заштита шума итд.

## 1.5. Сервисирање спољног дуга БиХ

- *Сервисирани обавезе кроз период 2007.-30.06.2017. године*

Ниже наведена Табела 5. даје преглед плаћених обавеза по основу спољног државног дуга за период 2007. – 30.06.2017. године, као и спољног дуга ентитета, са структуром плаћања главница и камата, сервисних и других трошкова.

Табела 5. Преглед плаћених главница и камата кроз период 2007. – 30.06.2017. година (мил КМ)

		2007	2008	2009	2010	2011	2012	2013	2014	2015	2016	30.6.2017	
Сервис спољног државног дуга	Главница	138,35	121,30	150,83	211,37	235,53	305,38	594,16	659,82	477,99	602,77	379,24	
	Камата серв и др трошк	100,74	108,75	95,05	89,51	104,49	107,93	90,69	101,10	103,34	120,36	59,35	
	Укупно	239,09	230,05	245,88	300,88	340,02	413,31	684,85	760,92	581,33	723,13	438,59	
Сервис спољног дуга ентитета	Федерација БиХ	Главница	2,22	21,76	2,81	2,97	3,04	2,79	3,30	2,44	3,76	4,02	2,09
		Камата серв и др трошк	1,83	1,68	2,68	2,94	2,87	2,68	2,73	2,48	2,69	2,61	2,26
		Укупно	4,05	23,44	5,49	5,91	5,91	5,47	6,03	4,92	6,45	6,63	4,35
	Република Српска	Главница	0,55	0,33	0,03	0,00	2,90	0,00	2,53	2,81	4,30	4,90	3,18
		Камата серв и др трошк	0,27	0,26	0,25	0,25	0,47	0,69	0,76	0,83	0,80	0,74	0,42
		Укупно	0,82	0,59	0,28	0,25	3,37	0,69	3,29	3,64	5,11	5,64	3,60
Укупно	243,96	254,08	251,65	307,04	349,30	419,47	694,17	769,48	592,89	735,40	446,54		

- *Сервисирање спољног државног дуга у периоду 01.01.-30.06.2017. године*

У периоду 01.01.-30.06.2017. године, доспјеле обавезе по спољном државном дугу сервисирани су редовно, у укупном износу од 438,59 мил КМ<sup>10</sup>, од чега на отплату главнице се односи 379,24 мил КМ или 86,47%, а на отплату камате, сервисних и других трошкова 59,35 мил КМ или 13,53%.

<sup>10</sup> Не садржи сервисирани обавезе по кредитима закљученим директно од стране ентитета, који исти самостално сервисирају (ФБиХ 4,35 мил КМ, РС 3,60 мил КМ)

Табела 6. Преглед сервисирања спољног државног дуга по кредиторима и носиоцима обавеза за период 01.01.-30.06.2017. године (у КМ)

Кредитор	Укупно сервис у периоду 01.01.- 30.06.2017.год.	од тога			
		Федерација БиХ	Република Српска	Дистрикт	Институције БиХ
Међународни монетарни фонд - IMF	149.636.431,42	99.517.529,11	50.091.722,10	27.180,21	0,00
Свјетска банка - IDA	58.676.774,95	40.376.731,81	18.265.252,15	34.790,99	0,00
Европска банка за обнову и развој - EBRD	55.624.189,41	40.298.198,11	13.020.937,47	765.629,25	1.539.424,58
Европска инвестициона банка - EIB	43.223.028,37	18.666.587,19	24.556.441,18	0,00	0,00
Лондонски клуб кредитора	37.155.763,05	24.240.419,82	12.915.343,23	0,00	0,00
Свјетска банка - IBRD	27.045.079,32	13.256.138,54	13.788.940,78	0,00	0,00
Паришки клуб кредитора	21.294.864,16	14.870.159,01	6.424.705,15	0,00	0,00
Европска комисија	9.779.150,00	6.389.044,66	3.194.522,34	0,00	195.583,00
Влада Шпаније	1.026.746,30	1.024.804,30	1.942,00	0,00	0,00
Саудијски развојни фонд - SFD	4.718.801,70	4.711.928,74	0,00	0,00	6.872,96
KfW	2.952.870,46	1.756.937,13	1.195.933,33	0,00	0,00
Кореја (Exim Bank)	4.687.127,71	2.244.732,48	2.442.395,23	0,00	0,00
ОПЕС Фонд	5.244.957,93	4.979.832,13	228.131,49	36.994,31	0,00
UniCredit Bank Аустрија	4.146.580,46	2.552.515,64	921.455,35	672.609,47	0,00
Raiffeisen bank А G.	4.074.902,14	1.490.382,18	2.584.519,96	0,00	0,00
Развојна банка Савјета Европе - СЕВ	2.411.826,42	1.369.083,96	857.192,73	38.393,08	147.156,65
Међународни фонд за развој пољопривреде - IFAD	2.255.681,04	1.195.860,57	1.059.820,47	0,00	0,00
ABN AMRO – Фортис банка	1.542.747,91	1.542.747,91	0,00	0,00	0,00
Влада Јапана	1.239.637,47	1.040.014,70	199.622,77	0,00	0,00
BAWAG	1.178.652,51	1.178.652,51	0,00	0,00	0,00
Кувајт фонд за арапски економски развој	305.994,02	305.994,02	0,00	0,00	0,00
ERSTE банка-ЕВА	344.453,96	69.830,18	274.623,78	0,00	0,00
Влада Белгије	0,00	0,00	0,00	0,00	0,00
<b>УКУПНО</b>	<b>438.566.260,71</b>	<b>283.078.124,70</b>	<b>152.023.501,51</b>	<b>1.575.597,31</b>	<b>1.889.037,19</b>
Провизије и банкарски трошкови	23.154,27	13.666,34	7.543,31	125,85	1.818,77
<b>СВЕУКУПНО</b>	<b>438.589.414,98</b>	<b>283.091.791,04</b>	<b>152.031.044,82</b>	<b>1.575.723,16</b>	<b>1.890.855,96</b>

## 1.6. Кредитни услови и валутна структура кредита

Преглед кредитних услова спољног задужења Босне и Херцеговине по основу просјечне камате, учешћу фиксне и варијабилне каматне стопе у стању спољног дуга, те просјечног доспијећа кредита, дат је у Табели 7.

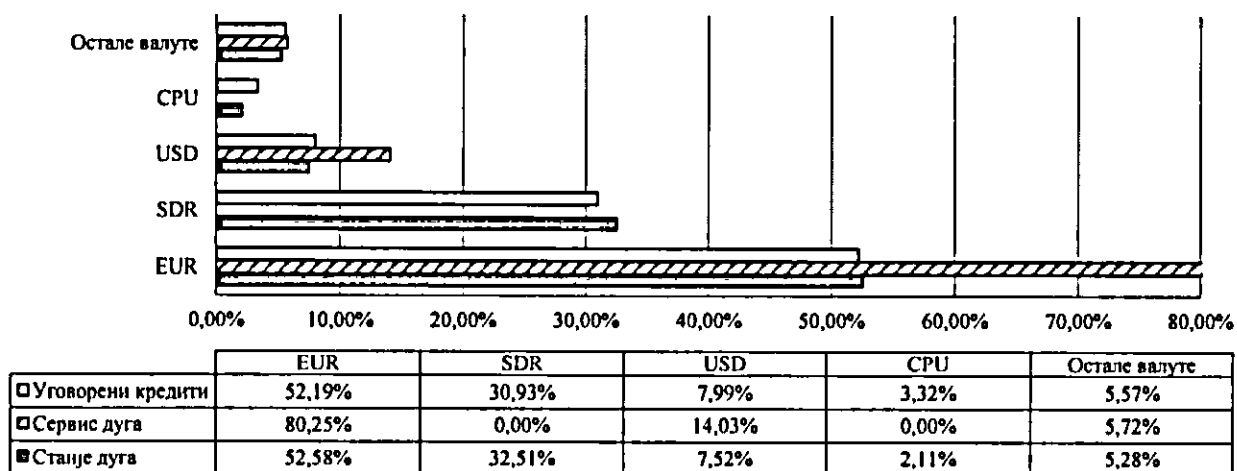
Табела 7. Каматна структура и доспијеће спољног дуга БиХ

Опис	31.12.2016.	30.06.2017.
Просјечна каматна стопа (%)	1,4	1,4
Учешће фиксне каматне стопе (%)	52,7	54,1
Учешће варијабилне каматне стопе (%)	47,3	45,9
Просјечно вријеме доспијећа (године)	7,2	7,6

У Графикону 3. приказана је валутна структура спољног дуга БиХ из којег је видљиво већинско учешће валута EUR, SDR<sup>11</sup> и USD у валутној структури уговореног спољног дуга, као и стања спољног дуга. Од укупно уговорених кредита 91,11% се односи на три горе наведене валуте, док су у стању дуга заступљене са 92,61%.

Када је у питању валутна структура извршеног сервиса спољног дуга БиХ у посматраном периоду, главнина доспјелих обавеза или 80,25% је исплаћена у EUR, 14,03% у USD, док је 5,72% реализовано у другим валутама (по кредитима из билатералних споразума или према неким од земаља Паришког клуба кредитора). Од укупних исплаћених обавеза у валути EUR 41,76% чине исплате обавеза према IMF обзиром да су обавезе обрачунате у SDR исплаћене у валути EUR.

Графикон 3. Валутна структура спољних кредита<sup>12</sup>



\*CPU- Уговорена обрачунска валута Свјетске банке за обавезе по Консолидованом zajму - IBRD бр 40390.

<sup>11</sup> SDR (Special Drawing Right) - Специјална права вучења, обрачунска јединица коју користе IMF, Свјетска банка и неколико других међународних финансијских институција. Састоји се од корпе валута коју сачињавају (USD 41,73%, EUR 30,93%, CNY 10,92%, JPY 8,33% и GBP 8,09%)

<sup>12</sup> Преглед валутне структуре укључује и податке о спољном дугу ентитета и Дистрикта, а у чијој ингеренцији је сервисирање истих. Остале валуте чине: JPY, KRW, CHF, KWD, SAR, CAD, SEK, DKK, GBP.

### **1.7. Преглед пројеката у поступку закључивања**

*Пројекти у поступку закључивања*<sup>13</sup> односе се на споразуме о спољним кредитима који су у поступку иницијативе за преговоре, преговарања са кредиторима, поступку одобравања од стране кредитора, те споразуме о кредитима који су закључени и налазе се у поступку ратификације. Спољни кредити који се налазе у поступку закључивања закључно са 30.06.2017. године односе се на финансирање пројеката из области здравства, путне, водоводне и комуналне инфраструктуре, пројекте подршке запошљавања, те пројекте за развојну политику јавних финансија и јачање банкарског сектора (Прилог 2).

Укупна вриједност пројеката планираних за кредитно финансирање из спољних извора закључно са 30.06.2017. године износи 2.051,44 мил КМ, од чега се на Федерацију БиХ односи 76,53%, на Републику Српску 22,51%, те на Дистрикт 0,96%.

Наведени пројекти се планирају финансирати углавном из мултилатералних извора (84,25%), од чега највеће учешће имају ЕБРД, ЕИВ, Свјетска банка и КfW, док се из билатералних извора планира финансирати 15,75% истих.

Од укупне вриједности пројеката планираних за кредитно финансирање на инфраструктурне пројекте се односи 81,10%, на пројекте за јавни сектор 14,13%, те на пројекте за привредне дјелатности 4,77%. У валутној структури спољних кредита који се планирају користити за финансирање пројеката који су у поступку закључивања преовладава валута EUR са 92,09%.

## **2. УНУТРАШЊА ЗАДУЖЕНОСТ БОСНЕ И ХЕРЦЕГОВИНЕ**

### **2.1. Стање унутрашње задужености**

Према подацима којима располаже Министарство финансија и трезора БиХ, унутрашњи дуг БиХ на дан 30.06.2017. године износи 3.632,44 мил КМ<sup>14</sup> и повећан је за 82,45 мил КМ или 2,32% у односу на стање на дан 31.12.2016. године.

<sup>13</sup> Извор: Министарство финансија и трезора БиХ, Сектор за сарадњу с финансијским институцијама

<sup>14</sup> Извор података: Федерално министарство финансија, Министарство финансија Републике Српске, Дирекција за финансије Брчко Дистрикта БиХ.

Табела 8. Стање унутрашње задужености Босне и Херцеговине на дан 30.06.2017. године  
(у мил КМ)

Врста обавеза	Носилац обавеза			Укупно
	Босна и Херцеговина			
Директни унутрашњи државни дуг			0,00	0,00
Индиректни унутрашњи државни дуг			0,00	0,00
Укупно унутрашњи дуг по коме је БиХ носилац обавезе:			0,00	0,00
	Ентитети/Дистрикт			
	Федерација БиХ	Република Српска	Дистрикт	
Стара девизна штедња	68,30	253,37	0,00	321,67
Ратна потраживања	197,38	410,87	0,00	608,25
Опште обавезе <sup>15</sup>	12,13	152,51	0,00	164,64
Дугорочне обвезнице	590,00	805,52	0,00	1.395,52
Дуг по трезорским записима	225,80	91,88	0,00	317,68
Обавезе по кредитима	0,00	144,96	3,83	148,79
Рефунд. пореза општин. и фонд. по основу измирења пореза путем обвезница	0,00	1,37	0,00	1,37
Активирани гаранције	0,00	4,02	0,00	4,02
<b>Укупно дуг влада ентитета/Дистрикта:</b>	<b>1.093,61</b>	<b>1.864,50</b>	<b>3,83</b>	<b>2.961,94</b>
	Кантони			
	Федерација БиХ	Република Српска	Дистрикт	
Обавезе по кредитима	145,41	0,00	0,00	145,41
Дугорочне обвезнице	0,00	0,00	0,00	0,00
<b>Укупно дуг кантона</b>	<b>145,41</b>	<b>0,00</b>	<b>0,00</b>	<b>145,41</b>
	Градови			
	Федерација БиХ	Република Српска	Дистрикт	
Обавезе по кредитима	20,87	138,85	0,00	159,72
Дугорочне обвезнице	0,00	3,47	0,00	3,47
<b>Укупно дуг градова</b>	<b>20,87</b>	<b>142,32</b>	<b>0,00</b>	<b>163,19</b>
	Општине			
	Федерација БиХ	Република Српска	Дистрикт	
Обавезе по кредитима	43,12	104,14	0,00	147,26
Дугорочне обвезнице	0,50	30,81	0,00	31,31
<b>Укупно дуг општина</b>	<b>43,62</b>	<b>134,95</b>	<b>0,00</b>	<b>178,57</b>
	Дуг фондова			
	Федерација БиХ	Република Српска	Дистрикт	
Дуг фондова социјалне сигурности	0,00	183,33	0,00	183,33
<b>УНУТРАШЊА ЗАДУЖЕНОСТ</b>	<b>1.303,51</b>	<b>2.325,10</b>	<b>3,83</b>	<b>3.632,44</b>

У укупном износу унутрашње задужености на дан 30.06.2017. године, Федерација БиХ учествује са 35,89%, Република Српска са 64,00%, те Дистрикт са 0,11%.

<sup>15</sup> Опште обавезе: обавезе према добављачима, пензије, инвалидине, обавезе настале у поступку приватизације, извршне судске одлуке

Табела 9. Стање унутрашњег дуга БиХ на дан 30.06.2017. године у односу на стање дуга на дан 31.12.2016.

Ентитет/Дистрикт	Стање унутрашњег дуга БиХ на дан (мил КМ)		Повећање / смањење	
	31.12.2016.	30.06.2017.	мил КМ	%
Федерација БиХ	1.273,87	1.303,51	29,64	2,33
Република Српска	2.272,01	2.325,10	53,09	2,34
Дистрикт	4,11	3,83	- 0,28	- 6,81
Укупно	3.549,99	3.632,44	82,45	2,32

У периоду јануар - јуни 2017. године смањен је дуг по основу старе девизне штедње за 22,71 мил КМ, а по основу ратних потраживања за 15,91 мил КМ у односу на 31.12.2016. године.

У наведеном периоду Влада Републике Српске емитовала је обвезнице у износу 135 мил КМ, а Влада Федерације БиХ није имала ниједну емисију обвезница. У истом периоду било је 11 аукција трезорских записа у износу 241,88 мил КМ и то: у Федерацији БиХ 6 укупне вриједности 160 мил КМ, а у Републици Српској 5 укупне вриједности 81,88 мил КМ.

У посматраном периоду владе ентитета и Дистрикта нису се задуживале по основу дугорочних кредита.

У периоду јануар - јуни 2017. године владе ентитета и Дистрикта су сервисирале обавезе по основу унутрашњег дуга БиХ у износу 327,34 мил КМ и то по основу главнице 290,43 мил КМ, а по основу камате 36,91 мил КМ. Федерација БиХ је платила 85,09 мил КМ по основу главнице и 11,50 мил КМ по основу камате, Република Српска 205,07 мил КМ по основу главнице и 25,33 по основу камате и других трошкова, а Дистрикт 0,27 мил КМ по основу главнице и 0,08 мил КМ по основу камата.

### **3. ГАРАНЦИЈЕ ПО ОСНОВУ СПОЉНЕ И УНУТРАШЊЕ ЗАДУЖЕНОСТИ БОСНЕ И ХЕРЦЕГОВИНЕ**

#### **3.1. Спољне државне гаранције**

Имајући у виду да издате гаранције државе не представљају дуг Босне и Херцеговине, као ни ентитета, већ потенцијални дуг, који ће бити плаћен у случају неизмиривања обавеза од стране крајњег корисника, исте нису укључене у укупно стање јавне задужености.



У досадашњем периоду доспјеле обавезе по издатим спољним државним гаранцијама су благовремено извршаване од стране крајњих корисника.

Табела 10. Стање дуга по спољним државним гаранцијама на дан 30.06.2017. године

Кредитор	Зајмопримац	Давалац гаранције	Намјена кредита	Уговорени	Уговорени	Статус гаранције на дан 30.06.2017.	Ангажовано до 30.06.2017. у мил КМ	Стање дуга по гаранцији у мил КМ
				износ у оригиналној валути у мил ЕУР	износ у мил КМ			
Извозно-увозна банка Мађарске	ЈКП "Водовод и канализација Тузла"	БиХ Подгаранција ФБиХ	Вода за Тузлу из језера Модрац	5,80	11,34	Ефективна	11,34	1,70
EBRD	Агенција за осигурање депозита	БиХ	Кредитна линија Агенцији за осигурање депозита	50,00	97,79	Ефективна	0,00	0,00
EBRD	ЈП „Водовод и канализација а д Бијељина“	БиХ Подгаранција РС	Канализацион и систем Бијељина	5,00	9,78	Ефективна	9,78	7,01
EBRD	ЈП „Аутопутевни Републике Српске“ Бања Лука	БиХ Подгаранција РС	Цеста од Бања Луке до Добоја Фаза-1	185,00	361,83	Ефективна	361,83	307,69
EBRD	Топлана а д Приједор	БиХ Подгаранција РС	Централно гријање Приједор	7,00	13,69	Ефективна	13,69	13,69
<b>УКУПНО</b>				<b>252,80</b>	<b>494,43</b>		<b>396,64</b>	<b>330,09</b>

Стање дуга по издатим спољним државним гаранцијама закључно са 30.06.2017. године је мање за 16,22 мил КМ или 4,68% у односу 31.12.2016. године, а што се може видјети из наредне табеле.

Табела 11. Упоредни преглед стања дуга по спољним државним гаранцијама на дан 30.06.2017. године у односу на 31.12.2016. године

Кредитор	Зајмопримац	Давалац гаранције	Намјена кредита	Стање дуга на дан (мил КМ)		Повећање/смањење	
				31.12.2016.	30.06.2017.	мил КМ	%
Извозно-увозна банка Мађарске	ЈКП "Водовод и канализација Тузла"	БиХ Подгаранција ФБиХ	Вода за Тузлу из језера Модрац	2,27	1,70	-0,57	-25,11%
EBRD	Агенција за осигурање депозита	БиХ	Кредитна линија Агенцији за осигурање депозита	0,00	0,00	0,00	0,00%
EBRD	ЈП „Водовод и канализација а д Бијељина“	БиХ Подгаранција РС	Канализациони систем Бијељина	7,42	7,01	-0,41	-5,53%
EBRD	ЈП „Аутопутевни Републике Српске“ Бања Лука	БиХ Подгаранција РС	Цеста од Бања Луке до Добоја Фаза-1	322,93	307,69	-15,24	-4,72%
EBRD	Топлана а д Приједор	БиХ Подгаранција РС	Централно гријање Приједор	13,69	13,69	0,00	0,01%
<b>Укупно</b>				<b>346,31</b>	<b>330,09</b>	<b>-16,22</b>	<b>-4,68%</b>

### 3.2. Гаранције ентитета и Дистрикта

На основу достављених података од стране ентитетских министарстава финансија, у Прилогу 3 наведен је преглед стања дуга по основу издатих гаранција Федерације БиХ, кантона, градова и општина у Федерацији БиХ закључно са 30.06.2017. године, а у Прилогу 4 преглед гаранција Владе Републике Српске (одобрена, повучена кредитна средства и стање дуга) на дан 30.06.2017. године.

## 4. ЈАВНА ЗАДУЖЕНОСТ БОСНЕ И ХЕРЦЕГОВИНЕ

### 4.1. Стање јавне задужености на дан 30.06.2017. године

Јавна задуженост Босне и Херцеговине на дан 30.06.2017. године износи **11.708,33** мил КМ.<sup>16</sup> У Табели 12. је приказано стање јавног, спољног и унутрашњег дуга, као и њихова алокација на Федерацију БиХ, Републику Српску, Дистрикт и Институције БиХ на дан 30.06.2017. године.

Табела 12. Стање јавног дуга Босне и Херцеговине на дан 30.06.2017. године (у мил КМ)

Стање јавног, спољног и унутрашњег дуга БиХ на дан 30.06.2017.	од тога:								
	Федерација БиХ	%	Република Српска	%	Дистрикт	%	Институције БиХ	%	
Јавни дуг	11.708,33	6.249,67	53,38	5.350,12	45,69	33,56	0,29	74,98	0,64
Спољни дуг	8.075,89	4.946,16	61,24	3.025,02	37,46	29,73	0,37	74,98	0,93
Унутрашњи дуг	3.632,44	1.303,51	35,89	2.325,10	64,01	3,83	0,10	0,00	0,00

Упоредни преглед стања јавног дуга БиХ на дан 30.06.2017. године у односу на стање јавног дуга БиХ на дан 31.12.2016. године приказан је у наредној табели.

<sup>16</sup> Прелиминарни подаци

Табела 13. Стање јавног дуга БиХ на дан 30.06.2017. године у односу на стање јавног дуга БиХ на дан 31.12.2016. године

Ентитет/Дистрикт	Стање јавног дуга БиХ на дан (мил КМ)		Повећање /смањење	
	31.12.2016.	30.06.2017.	мил КМ	%
Федерација БиХ	6.570,04	6.249,67	-320,37	-4,88
Република Српска	5.444,18	5.350,12	-94,06	-1,73
Дистрикт	29,21	33,56	4,35	14,89
Институције БиХ	54,15	74,98	20,83	38,47
<b>Укупно</b>	<b>12.097,58</b>	<b>11.708,33</b>	<b>-389,25</b>	<b>-3,22</b>

#### 4.2. Показатељи јавне задужености

Преглед показатеља јавне задужености дат је у табели испод за 2016. и 2017. годину, са тренутно расположивим подацима о стању спољног, унутрашњег и јавног дуга БиХ за прву половину 2017. године.

Табела 14. Показатељи јавне задужености БиХ за 2016. и прву половину 2017. године

Опис	2016.	30.06.2017.
Стање јавног дуга (мил КМ)	12.097,58	11.708,33
Стање спољног дуга (мил КМ)	8.547,59	8.075,89
Стање унутрашњег дуга (мил КМ)	3.549,99	3.632,44
БДП (мил КМ) <sup>17</sup>	30.862,00	31.871,00
Извоз роба и услуга (мил КМ) <sup>18</sup>	10.588,00	11.875,00
Стање јавног дуга/БДП	39,20%	36,74%
Стање спољног дуга/БДП	27,70%	25,34%
Стање унутрашњег дуга/БДП	11,50%	11,40%
Стање спољног дуга/Извоз роба и услуга	80,73%	68,01%

<sup>17</sup>Извор ДЕП (Документ оквирног буџета Макроекономске пројекције 2018 -2020 година, септембар 2017. године)

<sup>18</sup>Извор ДЕП (Документ оквирног буџета Макроекономске пројекције 2018 -2020. година, септембар 2017. године)

## САЖЕТАК

- Стање јавне задужености Босне и Херцеговине на дан 30.06.2017. године износи 11.708,33 мил КМ, од чега је спољни дуг 8.075,89 мил КМ или 68,98%, док је унутрашњи дуг 3.632,44 мил КМ или 31,02% од укупне јавне задужености.
- У односу на 31.12.2016. године јавни дуг БиХ је мањи за 389,25 мил КМ или 3,22 %, с тим да је спољни дуг смањен за 471,70 мил КМ или 5,52%, док се унутрашњи дуг повећао за 2,32% или 82,45 мил КМ. У укупном стању јавне задужености Федерација БиХ учествује са 53,38%, Република Српска са 45,69%, Дистрикт са 0,29% и Институције БиХ са 0,64%.
- Учешће јавног дуга Босне и Херцеговине у Бруто друштвеном производу (БДП) износи 36,74%.
- У стању спољног дуга највеће учешће имају Свјетска банка – IDA и IBRD са 33,01%, Европска инвестициона банка са 21,84%, Међународни монетарни фонд са 10,45%, Паришки клуб са 8,6% и Европска банка за обнову и развој са 7,17%, а што представља 81,08% укупног стања спољног дуга.
- Сервис спољног дуга у првој половини 2017. години износио је 446,54 мил КМ, од чега се на главницу односи 384,51 мил КМ или 86,11%, а на камату 62,03 мил КМ или 13,89%. У укупном износу сервиса спољног дуга Федерација БиХ учествује са 64,37%, Република Српска са 34,86%, док Институције БиХ и Дистрикт учествују са 0,42%, односно 0,35%.

## **Термини кориштени у Информацији**

Термини кориштени у Информацији о стању јавне задужености, а на основу дефиниција утврђених у Закону о задуживању, дугу и гаранцијама БиХ, члан 3. – дефиниције („Службени гласник БиХ“, бр. 52/05, 103/09 и 90/16), имају слиједећа значења:

**Државни дуг:** државни дуг је дуг изражен у домаћој валути чији је зајмопримац Министарство финансија и трезора Босне и Херцеговине у име Босне и Херцеговине.

**Спољни државни дуг:** државни дуг настао у складу с међународним споразумом. Дуг настао у периоду од 2. априла 1992. до 14. децембра 1995. године не сматра се спољним дугом државе.

**Спољна државна гаранција:** гаранција државе да ће зајам који је предмет међународног споразума отплатити у цијелости или дјелимично уколико то не уради зајмопримац.

**Дуг ентитета, Дистрикта:** дуг изражен у домаћој валути чији је зајмопримац, директно или индиректно, министарство финансија ентитета у име ентитета / Дирекција за финансије Брчко Дистрикта БиХ у име Дистрикта.

**Спољни дуг ентитета, Дистрикта:** дуг ентитета, Дистрикта који је предмет међународног споразума закљученог у складу са процедурама дефинисаним Законом о задуживању, дугу и гаранцијама БиХ.

**Унутрашњи државни дуг:** државни дуг, изузимајући спољни државни дуг.

**Директни унутрашњи државни дуг:** унутрашњи државни дуг настао директно у име Босне и Херцеговине.

**Индиректни унутрашњи државни дуг:** унутрашњи државни дуг настао на захтјев и у име дужника, а враћа га држава искључиво из средстава која тај дужник уплати за свој релевантни унутрашњи дуг.

**Унутрашњи дуг ентитета, Дистрикта:** дуг ентитета или Дистрикта искључујући спољни дуг ентитета или Дистрикта.

**Сервисирање дуга:** уплата средстава сваке фискалне године за главницу, камату, дисконт и друге обавезе по основу дуга, укључујући остале пратеће трошкове.

**Гаранције ентитета, Дистрикта:** гаранције на зајмове плативе и у домаћој и страниј валути, за које је Министарство у име ентитета, односно Дирекција за финансије Брчко Дистрикта БиХ у име Дистрикта, носилац гаранције.

**Остали кориштени термини<sup>19</sup>:**

**Јавни дуг БиХ (јавна задуженост):** збир спољне и унутрашње задужености.

**Спољни дуг БиХ (спољна задуженост):** дуг који укључује спољни државни дуг и спољни дуг ентитета и Дистрикта.

**Унутрашњи дуг БиХ (унутрашња задуженост):** збир директног и индиректног унутрашњег државног дуга, унутрашњег дуга ентитета, унутрашњег дуга Дистрикта, дуга кантона, опћина и градова и дуга фондова социјалне сигурности.

**„Стари“ дуг:** спољни државни дуг настао прије 02.04.1992. године, односно дуг који је Босна и Херцеговина преузела као наслијеђене међународне обавезе, настале до 02.04.1992. године, а које су након преговора са ино-повјериоцима реконструисане и репрограмиране.

**„Нови“ дуг:** спољни дуг БиХ настао после 14.12.1995. године.

**Уговорени кредити:** укупни износи уговорених кредита у складу са међународним споразумима.

**Ангажовани кредити:** укупни износи „повучених“ кредита до посматраног периода, укључујући "стари" дуг.

**Неангажовани кредити:** укупни износи уговорених кредита закључених у складу са међународним споразумима умањени за укупне ангажоване износе.

**Стање задужености (стање дуга):** укупни ангажовани износи кредита умањени за отплаћене главнице.

---

<sup>19</sup> Термини су кориштени у сврху израде Информације о стању јавне задужености, ради једнообразности и једноставности презентовања података

## ПРИЛОГ 1

*Аналитички преглед спољног државног дуга и спољног дуга ентитета и Дистрикта  
закључно са 30.06.2017. године*

Кредитор/назив пројекта	Уговорено	Ангажовано	Неангажовано	(у мил КМ) <sup>20</sup>
				Стање дуга
<b>Спољни државни дуг</b>				
<b>ABN AMRO – Фортис банка</b>	<b>30,58</b>	<b>30,58</b>	<b>0,00</b>	<b>3,06</b>
Клинички центар у Тузли	30,58	30,58	0,00	3,06
<b>Банка за рад и госп. и Аустријска пошт. Штедница (BAWAG)</b>	<b>17,54</b>	<b>17,54</b>	<b>0,00</b>	<b>8,09</b>
Медицинска опрема за Дом здравља Мостар	1,59	1,59	0,00	0,79
Медицинска опрема за Клиничку болницу Мостар	10,94	10,94	0,00	4,79
Медицинска опрема за РМЦ Сафет Мујић	5,02	5,02	0,00	2,51
<b>ERSTE банка (ЕВА)</b>	<b>16,84</b>	<b>16,84</b>	<b>0,00</b>	<b>15,62</b>
Опрема за болницу Невесиње	4,14	4,14	0,00	2,92
Опрема за здравствене установе Унско Санског кантона	12,70	12,70	0,00	12,70
<b>Европска банка за обнову и развој (ЕБРД)</b>	<b>1.176,06</b>	<b>1.113,16</b>	<b>62,90</b>	<b>580,07</b>
Електрична енергија 3	107,10	107,10	0,00	36,82
Електроенергетски систем	31,10	31,10	0,00	5,02
Градске саобраћајнице Сарајево	32,27	31,20	1,07	25,75
Канализациони систем Бијељина	13,68	13,68	0,00	6,27
Областница Брчко дистрикт БиХ	55,74	17,09	38,65	15,65
Петља Маховљани	38,83	38,83	0,00	24,50
Пројекат гасификације С Б Кантона	33,25	28,95	4,29	18,48
Пројекат коридор Vц	400,95	400,95	0,00	264,35
Пројекат реконструкције путева	146,30	146,30	0,00	67,41
Регионални путеви	136,91	136,91	0,00	35,58
Ваздушни саобраћај	33,25	33,25	0,00	11,89
Водоснабдијевање Чапљине	9,78	7,74	2,04	6,95
Железнице 2	136,91	120,07	16,84	61,40
<b>Европска инвестициона банка (ЕИВ)</b>	<b>2.791,86</b>	<b>2.055,29</b>	<b>736,57</b>	<b>1.763,76</b>
Аутопут Бања Лука - Добој	312,93	234,70	78,23	234,70
Болнице у РС	195,58	170,16	25,43	170,16
Дистрибуција ел енергије у БиХ (Б)	39,12	0,00	39,12	0,00
Дистрибуција ел енергије у БиХ (Ц)	29,34	0,00	29,34	0,00
Електрична енергија	114,45	114,45	0,00	26,70
Електрична енергија 2	176,31	176,31	0,00	169,65
ХЕ Врандук-Обновљива енергија	73,34	0,00	73,34	0,00
Хитна помоћ у случају поплаве и превенција	107,57	58,67	48,90	58,67
Коридор Vц- друга фаза	324,67	324,67	0,00	324,67
Коридор Vц	146,69	146,69	0,00	144,38
Коридор Vц Почитељ - Бијача	195,58	0,00	195,58	0,00
Мала и средња предузећа	97,78	97,78	0,00	71,58
Модернизација цеста у ФБиХ	97,79	0,00	97,79	0,00
Национални пут Б Лука - Граднска	127,13	127,13	0,00	100,36
Путеви	115,98	115,98	0,00	60,61
Санација Путева у Федерацији БиХ	97,79	97,79	0,00	88,48
Санација путева у РС	78,23	78,23	0,00	68,85
Вода и санитација РС	97,79	48,70	49,09	48,70
Водовод и канализација у ФБиХ	117,35	34,42	82,93	34,42
Железнице	78,23	78,23	0,00	20,86
Железнице 2	168,20	151,38	16,82	140,95
<b>Европска комисија (ЕК)</b>	<b>234,70</b>	<b>234,70</b>	<b>0,00</b>	<b>219,05</b>
Кредит европске заједнице за макрофинансијску помоћ (први дио)	39,12	39,12	0,00	23,47
Макрофинансијска помоћ II	195,58	195,58	0,00	195,58
<b>Извозно - увозна банка Кореје (КЕХИМ)</b>	<b>184,23</b>	<b>184,23</b>	<b>0,00</b>	<b>162,11</b>
Модернизација болница	184,23	184,23	0,00	162,11
<b>Кувајтски фонд за арапски економски развој (КВТ)</b>	<b>60,09</b>	<b>30,22</b>	<b>29,87</b>	<b>30,22</b>
Аутопут Какаљ - Доња Грачаница	60,09	30,22	29,87	30,22
<b>Лондонски клуб кредитора (ЛК)</b>	<b>698,44</b>	<b>698,44</b>	<b>0,00</b>	<b>182,03</b>
Лондон клуб - Основни	261,92	261,92	0,00	18,33
Лондонски клуб - Опциони	436,52	436,52	0,00	163,70
<b>Међународни фонд за развој пољопривреде (IFAD)</b>	<b>132,39</b>	<b>95,90</b>	<b>36,48</b>	<b>74,88</b>
Мале фарме 1	10,37	10,37	0,00	6,56
Мале фарме 2	23,99	23,99	0,00	15,59
Побољшање животних услова на селу	13,46	13,46	0,00	9,88
Програм развоја конкурентности у руралним подручјима	21,75	0,00	21,75	0,00
Пројекат развоја руралног пословања	19,20	4,46	14,74	4,46
Сточарство	22,77	22,77	0,00	18,21
Унапређење руралног предузетништва	20,86	20,86	0,00	20,16

<sup>20</sup> Прерачун података у КМ извршен по средњем курсу - курсна листа 126 ЦБ БиХ од 30.06.2017 год.



<b>Међународни монетарни фонд (IMF)</b>	<b>2.064,57</b>	<b>1.159,31</b>	<b>905,27</b>	<b>844,28</b>
Extended Fund Facility	1 056,48	151,21	905,27	151,21
Stand-by аранжман 4	1 008,09	1 008,09	0,00	693,06
<b>Њемачка развојна банка (KfW)</b>	<b>623,91</b>	<b>74,28</b>	<b>549,63</b>	<b>57,87</b>
Хидроелектрана Јањићи	58,67	0,00	58,67	0,00
Пумпна ХЕ Врило	195,58	0,00	195,58	0,00
Санација ХЕ Рама	19,56	19,56	0,00	11,95
Санација ХЕ Требиње I Фаза 3	11,73	0,00	11,73	0,00
Санација водовода Унско-Санске регије	9,78	9,78	0,00	8,97
Струја SCADA	21,51	0,00	21,51	0,00
Вјетроелектрана Месиховина	138,86	24,94	113,93	24,94
Вјетроелектрана Подвележје	127,13	0,00	127,13	0,00
Вода и канализација у БиХ II	21,51	0,45	21,07	0,45
Водоснабдијевање и канализација за Бања Луку	19,56	19,56	0,00	11,57
<b>Опек фонд за међународни развој (OFID)</b>	<b>230,56</b>	<b>124,26</b>	<b>106,30</b>	<b>100,82</b>
SI Поддоница Клопче-Доња Грачаница	129,20	44,93	84,27	44,93
Пројекат руралног развоја	10,28	10,28	0,00	8,56
Пројекат стамбене обнове	12,00	9,20	2,79	8,28
Развој руралног предузетништва	9,17	0,00	9,17	0,00
Развој сточарства и руралног финансирања	8,57	8,57	0,00	2,57
Реконструкција жељезница Сарајево-Брадина	20,56	10,49	10,07	8,43
Сарајевска заобилазница	30,59	30,59	0,00	21,58
Унапређење руралног предузетништва	10,20	10,20	0,00	6,46
<b>Паришки клуб кредитора</b>	<b>913,14</b>	<b>913,14</b>	<b>0,00</b>	<b>694,24</b>
Аустрија (Паришки клуб)	186,82	186,82	0,00	149,58
Белгија (Паришки клуб)	9,58	9,58	0,00	7,67
Данска (Паришки клуб)	1,09	1,09	0,00	0,61
Финска (Паришки клуб)	0,87	0,87	0,00	0,48
Француска (Паришки клуб)	358,24	358,24	0,00	286,84
Италија (Паришки клуб)	81,22	81,22	0,00	65,52
Јапан (Паришки клуб)	47,28	47,28	0,00	37,85
Канада (Паришки клуб)	6,39	6,39	0,00	3,56
Њемачка (Паришки клуб)	106,36	106,36	0,00	62,53
Шпанија (Паришки клуб)	0,42	0,42	0,00	0,33
Шведска (Паришки клуб)	11,34	11,34	0,00	6,32
Швицарска (Паришки клуб)	55,21	55,21	0,00	44,86
USA (Паришки клуб)	44,48	44,48	0,00	25,91
Велика Британија (Паришки клуб)	3,85	3,85	0,00	2,15
<b>Raiffeisen bank A.G. (RBA)</b>	<b>81,60</b>	<b>81,60</b>	<b>0,00</b>	<b>59,45</b>
Модернизација Универзитета у Бањалуци	11,73	11,73	0,00	11,73
Модернизација Универзитета у Бичаћу	8,31	8,31	0,00	7,12
Модернизација Универзитета у Источном Сарајеву	11,64	11,64	0,00	9,05
Модернизација Универзитета у Зеници	9,73	9,73	0,00	5,47
Нова болница у Бијељини	26,40	26,40	0,00	17,16
Вода за Општину Лакташи	6,91	6,91	0,00	4,32
Водоснабдијевање у Ливну	6,87	6,87	0,00	4,58
<b>Развојна банка Савјета Европе (СЕВ)</b>	<b>221,56</b>	<b>110,53</b>	<b>111,03</b>	<b>98,29</b>
Државни затвор	37,75	37,75	0,00	37,75
Јачање сектора здравства - Фаза 2	17,99	17,99	0,00	17,99
Мостарска гимназија	2,01	2,01	0,00	0,84
Реконструкција стамбених јединица за повратак избјеглих и расељених	15,65	15,65	0,00	10,53
Реструкција система примарне здравствене заштите	21,03	20,50	0,53	14,56
Социјални програм стамбеног збрињавања у БиХ, у РС-у (који проводи ИРБРС)	9,78	4,89	4,89	4,89
Затварање колективних центара	117,35	11,73	105,61	11,73
<b>Саудијски развојни фонд (SFD)</b>	<b>180,73</b>	<b>147,05</b>	<b>33,68</b>	<b>97,97</b>
Градска магистрала у Зеници	43,44	43,34	0,11	41,17
Обнова стамбених јединица за расељене у БиХ	31,28	8,56	22,71	8,56
Опремање четири болнице	43,44	43,03	0,41	36,52
Развој инфраструктуре у Горажду	10,43	0,00	10,43	0,00
Реконструкција БиХ	52,13	52,12	0,02	11,71
<b>Свјетска банка - Међународна банка за обнову и развој (WBIBRD)</b>	<b>1.437,52</b>	<b>1.431,40</b>	<b>6,12</b>	<b>799,36</b>
Финансирање малих и средњих предузећа	93,49	93,49	0,00	93,49
II пројекат управљања чврстим отпадом	18,29	15,87	2,42	14,61
Консолидовани зајам Б	472,67	472,67	0,00	170,04
Консолидовани зајам Ц	526,31	526,31	0,00	200,13
Програмски развој политике јавне потрошње	61,22	61,22	0,00	61,22
Пројекат побољшања приступа малих и средњих предузећа	146,24	146,24	0,00	146,24
Пројекат за отпадне воде у Сарајеву	46,16	42,46	3,70	40,49

Развојна политика пословног амбијента	73,15	73,15	0,00	73,15
<b>Свјетска банка - Међународна асоцијација за развој (WBIDA)</b>	<b>2.435,55</b>	<b>2.267,83</b>	<b>167,72</b>	<b>1.866,80</b>
Додатно Финансирање за јачање здравственог сектора	14,91	14,91	0,00	14,91
Енергетска ефектност дио А	43,40	28,86	14,54	28,86
Есенцијалне болничке услуге	24,80	24,80	0,00	17,98
Хитан опоравак	51,41	51,41	0,00	38,04
Хитан опоравак од поплава	155,00	100,53	54,47	100,53
Хитна демобилизација и ресинтеграција	12,33	12,33	0,00	8,63
Хитна обнова централног гријања	33,84	33,84	0,00	25,72
Хитна обнова електричне енергије	58,98	58,98	0,00	41,29
Хитна обнова фарми	34,27	34,27	0,00	26,05
Хитна обнова образовања	8,35	8,35	0,00	5,84
Хитна обнова образовања 2	18,36	18,36	0,00	13,77
Хитна обнова система природног гаса	17,41	17,41	0,00	13,27
Хитна обнова транспорта	58,73	58,73	0,00	44,63
Хитна обнова транспорта 2	65,08	65,08	0,00	48,81
Хитна преквалификација - Пилот кредит	27,11	27,11	0,00	22,37
Хитна санација стамбеног фонда	25,04	25,04	0,00	17,53
Хитни јавни радови и запошљавање	16,39	16,39	0,00	11,47
Хитно деминирање	12,28	12,28	0,00	8,60
Хитно поновно покретање индустрије укључујући гаранције за политички ризик	16,69	16,69	0,00	12,10
Извозна подршка предузећима	21,22	21,22	0,00	16,98
Јачање здравственог сектора	26,55	26,55	0,00	21,24
Кредит за помоћ у транзицији	148,80	148,80	0,00	104,16
Кредит за прилагођавање економског управљања	16,22	16,22	0,00	11,35
Кредит за прилагођавање пословног амбијента	84,18	84,18	0,00	73,65
Кредит за прилагођавање социјалног сектора	36,48	36,48	0,00	30,56
Кредит за приватизацију предузећа и банака	89,66	89,66	0,00	71,73
Кредит за приватни сектор	18,91	18,91	0,00	16,31
Кредит за структурално прилагођавање јавних финансија	110,17	110,17	0,00	85,38
Кредит за структурално прилагођавање јавних финансија 2	126,86	126,86	0,00	101,49
Локалне иницијативе	11,67	11,67	0,00	8,46
Локалне иницијативе 2 (Микрофинансирање)	36,67	36,67	0,00	31,17
Обнова електричне енергије 2	43,96	43,96	0,00	33,52
Обнова електричне енергије 3	57,61	57,61	0,00	48,97
Основно здравство	17,49	17,49	0,00	13,99
Пилот кредит	8,82	8,82	0,00	6,83
Пилот културно наслеђе	6,99	6,99	0,00	5,59
Пилот локални развој	26,16	26,16	0,00	20,93
Подршка мрежама социјалне сигурности и запошљавање	21,92	21,92	0,00	21,92
Подршка запошљавању 2	19,55	19,55	0,00	13,69
Пољопривреда и рурални развој	30,11	30,11	0,00	30,11
Помоћ у реконструкцији	29,33	29,33	0,00	22,36
Припремљеност за авијарну инфлуенцу	7,81	7,81	0,00	7,81
Програм енергетске заједнице ЈИ Европе	59,50	59,50	0,00	53,55
Пројекат енергетске ефикасности дио Б	6,20	0,00	6,20	0,00
Пројекат заштите од поплава ријеке Дрине	37,20	11,77	25,43	11,77
Прво програмско финансирање за развојну политику јавне потрошње	100,63	100,63	0,00	100,63
Путна инфраструктура и сигурност	38,87	38,87	0,00	38,87
Развој и заштита шума	6,68	6,68	0,00	4,01
Развој и заштита шума - Додатак	4,16	4,16	0,00	4,16
Развој мале комерцијалне пољопривреде	20,36	20,36	0,00	12,22
Развој наводњавања	61,52	19,03	42,49	19,03
Развој образовања	19,08	19,08	0,00	15,74
Развој заједнице	28,08	28,08	0,00	23,86
Развој заједнице - Додатак	7,91	7,91	0,00	7,51
Регистрација некретнина	54,13	33,68	20,45	33,68
Регистрација земљишта	22,72	22,72	0,00	20,45
Рехабилитација жртава рата	8,08	8,08	0,00	5,66
Шумарство	11,61	11,61	0,00	9,00
Техничка помоћ за социјални сектор	5,47	5,47	0,00	4,58
Техничка помоћ у приватизацији	6,87	6,87	0,00	5,84
Техничка помоћ у социјалном осигурању	9,93	9,93	0,00	5,96
Трговинске и транспортне олакшице у ЈИ Европи	20,75	20,75	0,00	17,37
Управљање цестом и сигурност	56,09	56,09	0,00	48,38
Управљање чврстим отпадом	33,99	33,99	0,00	29,74
Управљање чврстим отпадом - Додатак	12,50	12,50	0,00	10,00
Управљање чврстим отпадом 2	17,49	13,35	4,14	13,35

Урбана инфраструктура и пружање услуга	31,23	31,23	0,00	21,86
Урбана инфраструктура и пружање услуга - Додатак	7,05	7,05	0,00	7,05
Вода, канализација и чврсти отпад	34,27	34,27	0,00	26,05
Водоснабдијевање и канализација за Мостар	21,66	21,66	0,00	17,87
<b>UniCredit bank Аустрија (UCBA)</b>	<b>80,87</b>	<b>80,87</b>	<b>0,00</b>	<b>62,34</b>
Кантонална болница Орашје	3,87	3,87	0,00	3,42
Модернизација Универзитета у Ист Сарајеву	19,56	19,56	0,00	19,56
Набавка опреме за двије болнице у Сарајеву	6,19	6,19	0,00	4,73
Набавка опреме за РАД Сарајево	4,27	4,27	0,00	3,52
Реконструкција канализационе мреже у Градишци	4,85	4,85	0,00	4,28
Вода и канализација за Челић	5,17	5,17	0,00	3,94
Вода за Брчко дистрикт БиХ	9,70	9,70	0,00	4,53
Вода за Градишку	4,79	4,79	0,00	3,28
Вода за општину Груде	4,49	4,49	0,00	1,50
Вода за Посушје	4,89	4,89	0,00	3,26
Вода за Србац	3,31	3,31	0,00	1,86
Водовод Фојница-Кисељак	9,77	9,77	0,00	8,47
<b>Влада Белгије (BEL)</b>	<b>8,34</b>	<b>8,34</b>	<b>0,00</b>	<b>4,51</b>
Белгијски извозни кредит број 2	2,92	2,92	0,00	1,61
Белгијски извозни кредит број 3	0,57	0,57	0,00	0,48
Извозни кредит број 1	4,84	4,84	0,00	2,42
<b>Влада Јапана (JPN)</b>	<b>254,54</b>	<b>85,08</b>	<b>169,47</b>	<b>66,66</b>
Подршка рударству	62,40	62,40	0,00	43,98
ТЕ Угљеник	192,15	22,68	169,47	22,68
<b>Влада Шпаније (ESP)</b>	<b>146,41</b>	<b>146,41</b>	<b>0,00</b>	<b>145,79</b>
Набавка 9 гарнитуре возова и вагона	131,70	131,70	0,00	131,70
Пројекат за воду	10,70	10,70	0,00	10,70
Вода за Широки, Љубушки, Фојницу	4,01	4,01	0,00	3,39
<b>Укупно спољни државни дуг</b>	<b>14.022,03</b>	<b>11.106,99</b>	<b>2.915,04</b>	<b>7.937,25</b>
<b>Спољни дуг ентитета и Дистрикта</b>				
Кувајтски фонд за арапски економски развој (KWT)	46,93	46,93	0,00	19,03
Четири цесте и мост Мусала	17,17	17,17	0,00	5,58
Снабдијевање водом	29,76	29,76	0,00	13,45
<b>Опек фонд за међународни развој (OFID)</b>	<b>17,14</b>	<b>17,14</b>	<b>0,00</b>	<b>3,57</b>
Образовање	17,14	17,14	0,00	3,57
<b>Република Португал (PRT)</b>	<b>70,21</b>	<b>70,20</b>	<b>0,01</b>	<b>66,73</b>
Пројекат набавке вагона-Железнице	70,21	70,20	0,01	66,73
<b>Република Србија (SRB)</b>	<b>24,44</b>	<b>24,44</b>	<b>0,00</b>	<b>19,56</b>
Набавка вагона	15,64	15,64	0,00	14,84
Опрема и услуге за образовање	8,80	8,80	0,00	4,72
<b>Влада Пољске (POL)</b>	<b>39,12</b>	<b>39,12</b>	<b>0,00</b>	<b>29,75</b>
Железнице	39,12	39,12	0,00	29,75
<b>Укупно спољни дуг ентитета и Дистрикта</b>	<b>197,84</b>	<b>197,83</b>	<b>0,01</b>	<b>138,64</b>
<b>Укупно спољни дуг БиХ</b>	<b>14.219,87</b>	<b>11.304,82</b>	<b>2.915,05</b>	<b>8.075,89</b>

## ПРИЛОГ 2

*Преглед пројеката у поступку закључивања на дан 30.06.2017. године*

Р.Б Р.	НАЗИВ ПРОЈЕКТА	ДАТУМ ЗАХТЈЕВА	ДАТУМ ПОТПИСИ В.	ИЗНОС КРЕДИТА/ГАРАНЦИЈЕ/ГРАНТА (у оригиналној валути)				Фаза	Статус
				БиХ	Федерација БиХ	Република Српска	Дистрикт		
<b>Европски банка за обнову и развој (EBRD)</b>									
1	Уговор о кредиту (Пројекат канализације Цазин)	19.9.2012.	2.7.2013		5 000 000,00 €			Ефективно ст	Ажурирање захтјева за стицање ефективности (потребно потписивање Уговора о подршки пројекта, супсидијарни споразум БиХ/ФБиХ, EBRD-Продужење рока за ефективност)
2	Уговор о зајму (Пројекат водоснабдијевања Градачац)	5.9.2013	24.12.2014		6 000 000,00 €			Ефективно ст	Ратификован, објављен, ажурирање услова за ефективност (доставља супс. Споразума на потпис ФБиХ 19.02.2015.)
3	Амандман на Споразум Регионални пројекат жељезница	22.6.2010.	1.10.2010.		10 000 000,00 €			Ефективно ст	Ажурирање захтјева за стицање ефективности (ратификован, објављен, Федерација БиХ није донијела Одлуку о задужењу), отказивање
4	Уговор о гранту SIDA/EBRD (Пројекат водоснабдијевања Градачац)	18.8.2014	15.12.2015.		1 400 000,00 €			Ефективно ст	Ратификован, објављен, припремљен и достављен ФБиХ Супсидијарни уговор 17.2.2016
5	Уговор о зајму (Пројекат Коридор Vц 2)	15.10.2015	22.12.2015.		80 000 000,00 €			Ефективно ст	Ратификован, објављен, потписан супсидијарни уговор, услов за ефективност повећање акције на гориво, издавање правног мишљења
6	Уговор о зајму (Пројекат регионални водовод Плавна вода)	8.0.2015	19.11.2015		11 000 000,00 €			Ефективно ст	Ратификован, објављен, неопходно потписивање супсидијарних уговора (припремљен и достављен ФБиХ Супсидијарни уговор 9.2.2016.)
7.	Уговор о зајму (Пројекат водоводног система Високо)	29.2.2016	31.8.2016		4 500 000,00 €			Ефективно ст	Ратификован, објављен, достављен супсидијарни уговор ФБиХ 26.10.2016
8	Уговор о зајму (Коридор Vц 2 - наставак)	31.3.2016.	22.12.2016.		76 000 000,00 €			Ратификац ија	Ратификован, неопходна објава уговора, припремљен и достављен супсидијарни уговор ФБиХ 13.02.2017
9	Уговор о зајму (Пројекат санације штета након поплава и модернизација цеста ФБиХ)	24.3.2016.	13.7.2016.		65 000 000,00 €			Ефективно ст	Ратификован, објављен, повећање акције на гориво услов за ИИ траншу, достављен супсидијарни уговор ФБиХ 31.8.2016., коригован 19.4.2017
10.	Уговор о зајму (Пројекат Лука Брчко)	15.8.2016	22.12.2016				10 000 000, 00 €	Ратификац ија	Ратификован, неопходна објава уговора, припремљен и достављен супсидијарни уговор БДБиХ 2.2.2017

11.	Уговор о зајму (Пројекат водовод Сарајево)	8 9 2016.	11 5 2017.		25 000 000,00 €			Ратификација	Потписан, ажурирање захтјева за ратификацију МИП-у 16 6 2017., припремљен и достављен супсидијарни уговор ФБиХ 21 6 2017
12	Уговор број 1 о Амандману на Уговор о зајму од 27 10 2011. (Сарајево Пројекат градских саобраћајница)	31.12.2015	13 7 2016		6 000.000,00 €			Ефективно ст	Ратификован, објављен, потписан супсидијарни уговор 5 4 2017., Издато правно мишљење, достављено EBRD-у 2 6 2017
<b>Европска инвестициона банка (ЕИБ)</b>									
1	Споразум о кредиту-Модернизација цеста ФБиХ	20 1.2014	26 2/23 3 2016.		50 000 000,00 €			Ефективно ст	Ратификован, потписан Супсидијарни уговор, издато мишљење МПБиХ, припреме за слање ЕИБ-у
2	Амандман број 1. на Уговор о финансирању за Пројекат Водовод и канализација у РС	19 1.2016.	8 7 /20 7. и 9 8 2016		продужење рока завршетка пројекта			Ефективно ст	Одлука о ратификацији достављена ЕИБ-у, ефикасан
3	Уговор о финансирању Коридор Ви-Мостар југ (Тунел Квањ-Буна)	9 6 2016			100 000 000,00 €			Преговори	Ажурирање захтјева за прибављање мишљења ради слања на СМБиХ
4	Уговор о финансирању Коридор Ви-Тунел Зеница Сјевер	9 6 2016			50 000 000,00 €			Преговори	Ажурирање захтјева за прибављање мишљења ради слања на СМБиХ
5	Уговор о финансирању Болнице РС/ Б	30 9 2016	27 12 2016. 29.12 2016			15 000 000,00 €		Ратификација	Потписан, ажурирање захтјева МИП-у за ратификацију 31 3 2017 (парламентар на процедура), достављени супсидијарни уговор РС-у, усаглашавање
6	Споразум о инвестиционом гранту (Коридор Ви изградња дионице Свилај-Овак (WBIF-IPA)	15.2.2017.	25 4 2017. 27 4 2017	нсалоши рано МКТБИ Х, ФМФ; УИОБИ Х	25 090 000,00 €			Ратификација	Потписан, ажурирање захтјева МИП-у за ратификацију 6 6 2017, активности на припреми супсидијарног споразума
7	Амандман број 4 на Уговор о финансирању (Железнице у БиХ II)	13 2 2017.	12 5 2017. 25 5 2017.		продужење рока завршетка пројекта			Ратификација	Потписан, достављен ЕИБ-у, ажурирање захтјева МиП-у за ратификацију 20 06 2017
8	Амандман број 1 на Уговор о финансирању (Пројекат хитног опоравка од поплава А)	1.3 2017.			продужење рока завршетка пројекта			Потписивање	Предсједништво прихватило Амандман, активности на потписивању Амандмана
9	Амандман број 3 на Уговор о финансирању (Пројекат водовод и канализација ФБиХ)	31.3 2017.			продужење рока завршетка пројекта			Преговори	Ажурирање захтјева према Предсједништву БиХ
10	Амандман број 1 на Уговор о финансирању Дистрибуција електричне енергије Б	27 2 2017. 29.3 2017			продужење рока завршетка пројекта			Иницијатива	Ажурирање захтјева за прибављање мишљења

11.	Амандман број I на Уговор о финансирању Дистрибуција електричне енергије Ц	27 2 2017. 29 3 2017			продужење рока завршетка пројекта		Иницијати ва	Ажурирање захтјева за прибављање мишљења
12.	Споразум о инвестиционом гранту (изградња моста Градишка) EIB-WBIF	22 5 2017.			6 800 000,00 €		Иницијати ва	Ажурирање захтјева за прибављање мишљења
13	Уговор о финансирању (аутопут Бања Лука - Добој Б	22 5 2017			47 000 000,00 €		Иницијати ва	Ажурирање захтјева за прибављање мишљења
14	Амандман број I. на Уговор о финансирању за пројект аутопут Бања Лука-Добој	11 11 2016	11.11.2016 9 3 2017.		продужење рока завршетка пројекта		Ратификац ија	Потписан, достављен EIB-у, ажурирање захтјева МИП-у за ратификацију 26 5 2017.
<b>Свјетска банка (WB)</b>								
1	Уговор о зајму (Пројекат модернизације цестовног сектора у ФБиХ) БиХ/IBRD	25 4 2016	9.11.2016.		58 000 000,00 €		Ратификац ија	Ратификован, неопходна објава споразума, достављен супсидијарни уговор ФБиХ 2 2 2017., кориговани 19 4 2017., захтјев за пролонгирање рока за ефektivност (продонгиран 7 8 2017.)
2.	Уговор о зајму (Пројекат подршке запошљавању) 50 мил EUR	15.7 2016.	3 5 2017.		29 000 000,00 €	21 000 000,00 €	Ратификац ија	Потписан, ажурирање захтјева за ратификацију МИП-у 2 6 2017., припремљени и достављани супсидијарни споразуми ФБиХ и РС 5 6 2017., усаглашавање РС
3	Зајам за развојну политику јавних финансија (DPL) 74,5 мил EUR екв 80 мил USD	26 12 2016	25 5 2017.		44 700 000,00 €	29 800 000,00 €	Ратификац ија	Потписан, ажурирање захтјева за ратификацију МИП-у 20 6 2017., припрема супсидијарних споразума, усаглашавање СБ
4	Зајам за јачање банкарског сектора у БиХ 56,6 мил EUR	8 3 2017			28 300 000,00 €	28 300 000,00 €	Преговори	Савјет министара прихватио споразум 22 06 2017. на 106 сједници СМБИХ - ажурирање захтјева за прихватање за Предсједништво БиХ
5.	Измјена споразума о гранту GEF (Пројекат I смањења загађења Јадранског мора)	21 4 2016	3 3 2017 8 3 2017		Продужење датума расположивости средстава		Ратификац ија	Потписан и достављен СБ - ефektivан, ажурирање захтјева за ратификацију МИП-у 25 5 2017.
6	Споразум о зајму (Пројекат реструктурисања жељезница у РС) 40,0 мил USD	25 3 2016 18 4 2017.					Иницијати ва	РС доставила писмо заинтересованости, МФТ доставило захтјев СБ, мисије СБ
7.	SDC Споразум о гранту (Пројекат смањења фактора здравствених ризика) IBRD (SIDA)	13 4 2017.			718 938,00 \$	690.744,00 \$	Иницијати ва	Ажурирање захтјева за прибављање мишљења ради слања на СМБИХ (достављање КЗСМБИХ)

КФВ - ЂЕМАЧКА									
1.	Споразум о фин сарадњи за 2013	25 5 2015		кред. 75 мил EUR-а грант 1,5 мил EUR	није још алоциран	није још алоциран		Ратификација	Ажурирање нацрта Одлуке о ратиф ЛПС 5/7 од 15 6 17
2	Изградња ВП Хргуд - кредит КФВ	06 5 2015		кредит		60 000 000,00 €		Потписивање	Ажурирање догађаја о потписивању
3	Нота споразум - тех сарадња у 2014	19 12 2014		грант 4 мил EUR-а	није још алоциран	није још алоциран		Преговори	Ажурирање закључака СМ БиХ ради достављања на прихватање
4	Нота споразум о фин Сарадњи 2016	05.12 2016		Грант 19,016 мил EUR	није све алоцирано	није све алоцирано		Преговори	Одлука Председништва БиХ о прихватању 27 6 17
5.	Споразум о фин за пројект прикупљања и третмана отп вода у Зеници	20 3 2017.		грант 4 мил EUR	13 513 696,80 €			Преговори	Ажурирање закључака ВМ БиХ ради достављања на прихватање
6	Споразум о фин за пројект обнове ХЕ Салаковац	19 6 2017.		кредит	45.000 000,00 €			Иницијатива	Ажурирање захтјева за прибављање мишљења ради слања на СМБиХ, МИП-у и ФБиХ
7.	Амандман 6 на Споразум о оснивању и финансирању ЕФБиХ	07 6 2017.		пријем средстава из КГФ III EUR 4.729 10 7,65				Иницијатива	Ажурирање захтјева за прибављање мишљења ради слања на СМБиХ
8	Амандман 1 на Споразум о финансирању између БиХ и КФВ у вези финансирања КГФ ИИИ	07 6 2017.		пренос средстава у ЕФБиХ EUR 4.729.10 7,65				Иницијатива	Ажурирање захтјева за прибављање мишљења ради слања на СМБиХ
Развојна банка Савјета Европе (СЕВ)									
1	Оквирни споразум - изградње регионалног водовода „Плава вода“	31 10.2011.				11 000 000,00 €		Иницијатива	Административно Вијеће СЕВ-а усвојило кредитну апликацију
2	Амандман на Оквирни споразум - јачања сектора здравства - Фаза 2	07 12 2016	30 5 2017		измјене у погледу питања поврата ПДВ-а			Ратификација	Ажуриран захтјев за упућивање у ратификацију према МИП-у 27 06 2017
3.	Амандман на Оквирни споразум - затварање колективних центара	18.1.2017			измјене у погледу питања поврата ПДВ-а			Потписивање	28 06 2017, потписан Амандман
4	Амандман на Споразум о гранту између БиХ и СЕВ у вези са РХП пројектом БИХ 2 (2013)	6.2 2017.		1.000 00 0,00 €				Преговори	Ажурирање захтјева за прибављање мишљења надлежних институција
5	Амандман на Споразум о гранту између БиХ и СЕВ у вези са РХП пројектом БИХ 3 (2014)	6 2 2017.		1 500 00 0,00 €				Преговори	Председништво прихватило Амандман, активности на потписивању Амандмана
OFID (ОРЕС) ФОНД									
1	Спор о зајму - Коридор Vц поддионица Врандук - тунел Зеница А	20 6 2016				27.150 000,00 \$		Преговори	Усаглашавање текста споразума по мишљењу ФБиХ



2	*Спор о зајму - Коридор Уц поддионица Врандук - тунел Зеница Б	20 6 2016			24 300 000,00 €			Преговори	Усаглашавање текста споразума по мишљењу ФБиХ
<b>SECO</b>									
1	Сакупљање и третман отпадних вода у Зеници	30 6 2017.			4 750 000,00 €			Иницијатива	Протокол
<b>Саудијски развојни фонд (SFD)</b>									
1.	МОР за Пројекат Изградње и опремање Универзитетске библиотеке у Сарајеву (Грант)	14 11 2012.	10 5 2016.		82 000.000,00 CAP			Ефективност	Одлука Председништва БиХ о ратификацији објављена 3/17 од 11 05 17., ефективан/није потписан супсидијарни споразум са ФБиХ
2	Споразум о кредиту са SFD за Пројекат модернизација здравствених установа у Херцеговачко-неретванском кантону	26 1.2015			19 500 000,00 \$			Иницијатива	Ажурирање закључка СМБиХ-преговори
3.	Споразум о кредиту са SFD за финансирање капиталних пројеката у општини Стари град	25 3 2014			8 062 000,00 \$			Иницијатива	Ажурирање закључка СМБиХ-преговори
4	Меморандум о разумијевању за Пројекат изградње истраживачког института на универзитету Сарајевска школа за науку и технологију	21 8 2015.	14 9 2016		38 000 000,00 CAP			Ратификација	Парламентарна процедура ратификације
5	Меморандум о разумијевању за Пројекат водоснабдијевања и пречишћавања у Сребренику	20 12 2016.			3.500 000,00 \$			Иницијатива	Апликација достављена SFD 27 03 2017.
<b>Кувајтски фонд за арапски економски развој (KWT)</b>									
1	Кредитни споразум између Кувајтског фонда за арап екон развој и БиХ за пројекат на Коридору Уц поддионица Немила- Врандук	20 6 2016			36 000 000,00 €			Преговори	Ажурирање записника са преговора
<b>КИПА</b>									
1	Нота споразума о донацији опреме за сигурносне провере СМБиХ и Владе НР Кине	20 12 2015			38 000 000, 00 јуана			Преговори	Ажурирање захтјева за прибављање мишљења ради слања на СМБиХ

2	Споразум о привредно техничкој сарадњи за бесповратну помоћ између СМБиХ и Владе НР Кине	20 12.2015			30 000 000, 00 јуана			Преговори	Ажурирање захтјева за прибављање мишљења ради слања на СМБиХ
3.	Споразум о привредно техничкој сарадњи за бесповратну помоћ између ВМБиХ и Владе НР Кине	4 5.2017.		20 000 0 00,00 јуана				Иницијати ва	Ажурирање захтјева за прибављање мишљења
<b>ОПНО Холандија</b>									
1.	Грант споразум (Певесине - Берковићи)	22 2 2017.				2.927.509,00 €		Преговори	Председништво БиХ донијело Одлуку о покретању поступка за вођење преговора

## ПРИЛОГ 3

*Преглед стања дуга по основу издатих гаранција Федерације БиХ, кантона, градова и општина на дан 30.06.2017. године*

Гаранције Федерације БиХ на дан 30.06.2017. године<sup>21</sup>

Дужник	Назив кредита	Кредитор	Уговорени износ кредита у оригиналној валути	Валута	Врста дуга	Стање дуга (КМ)
Федерација БиХ	Гаранција за ЈП Жељезнице ФБиХ	UniCredit Bank дд Мостар Intesa Sanpaolo банка дд БиХ	40.350.050,50	EUR	Унутрашњи	32.151.711,00
Федерација БиХ	ЈКП "Водовод и канализација" д.о.о. Тузла	Мађарска извозно-увозна банка	5 800 000,00	EUR	Унутрашњи	1.701.572,00
<b>Укупно гаранције Федерације БиХ</b>			<b>46.150.050,50</b>			<b>33.853.283,00</b>

Гаранције кантона у Федерацији БиХ на дан 30.06.2017. године<sup>22</sup>

Кантон	Стање дуга по спољним гаранцијама (КМ)	Стање дуга по унутрашњим гаранцијама (КМ)	Укупно стање дуга по гаранцијама (КМ)
Сарајевски кантон	26 582.758,00	3.335.426,00	29.918.184,00
Херцеговачко-неретвански кантон	0,00	35.200 823,00	35.200 823,00
Кантон 10	653 971,00	0,00	653.971,00
Средњобосански кантон	0,00	10.111.352,00	10.111.352,00
Тузлански кантон	0,00	2.268.763,00	2.268.763,00
Унско-сански кантон	0,00	4.302.826,00	4.302.826,00
<b>Укупно</b>	<b>27.236.729,00</b>	<b>55.219.190,00</b>	<b>82.455.919,00</b>

Гаранције градова у Федерацији БиХ на дан 30.06.2017. године<sup>23</sup>

Град	Стање дуга по спољним гаранцијама (КМ)	Стање дуга по унутрашњим гаранцијама (КМ)	Укупно стање дуга по гаранцијама (КМ)
Мостар	6.629.720,00	0,00	6.629.720,00
Тузла	0,00	5.402.249,00	5.402.249,00
Зеница	2.225.011,00	0,00	2.225.011,00
<b>Укупно</b>	<b>8.854.731,00</b>	<b>5.402.249,00</b>	<b>14.256.980,00</b>

<sup>21</sup> Извор: Федерално министарство финансија/финансија

<sup>22</sup> Извор: Федерално министарство финансија/финансија

<sup>23</sup> Извор: Федерално министарство финансија/финансија

Гаранције општина у Федерацији БиХ на дан 30.06.2017. године<sup>24</sup>

Општина	Стање дуга по спољним гаранцијама (КМ)	Стање дуга по унутрашњим гаранцијама (КМ)	Укупно стање дуга по гаранцијама (КМ)
Бановићи	0,00	2.346.996,00	2.346.996,00
Босанска Крупа	2.478.444,00	0,00	2.478.444,00
Цазин	3.347.457,00	0,00	3.347.457,00
Чапљина	6.904.360,00	0,00	6.904.360,00
Челић	0,00	617.616,00	617.616,00
Доњи Вакуф	0,00	456.360,00	456.360,00
Грачаница	600.000,00	0,00	600.000,00
Јајце	0,00	1.483.338,00	1.483.338,00
Какањ	0,00	5.960.678,00	5.960.678,00
Калесија	0,00	1.404.866,00	1.404.866,00
Кладањ	0,00	782.332,00	782.332,00
Коњиц	0,00	140.789,00	140.789,00
Ливно	0,00	1.357.511,00	1.357.511,00
Лукавац	0,00	1.445.396,00	1.445.396,00
Нови Травник	0,00	156.355,00	156.355,00
Олово	0,00	20.819,00	20.819,00
Орашје	0,00	32.000,00	32.000,00
Посушје	5.195.002,00	0,00	5.195.002,00
Сански Мост	0,00	475.000,00	475.000,00
Сапна	572.079,00	0,00	572.079,00
Сребреник	0,00	11.777,00	11.777,00
Столац	0,00	530.232,00	530.232,00
Теочак	0,00	386.328,00	386.328,00
Тешањ	0,00	209.003,00	209.003,00
Живинице	0,00	311.916,00	311.916,00
<b>Укупно</b>	<b>19.097.342,00</b>	<b>18.129.312,00</b>	<b>37.226.654,00</b>

<sup>24</sup> Извор. Федерално министарство финансија/финансија

## ПРИЛОГ 4

*Преглед гаранција Владе Републике Српске, одобрена, повучена кредитна средства и стање дуга на дан 30.06.2017. године*

Гаранције Владе Републике Српске – одобрена, повучена кредитна средства и стање дуга на дан 30.06.2017. године<sup>25</sup>

Назив кредита по основу којег је издата гаранција Владе РС	Одобрена кредитна средства		Повучена средства		Учешће % (одобрена/повучена кред.сред.)	Отплаћена главница		Стање дуга 30.06.2017. године			
	оригинална валута	КМ	оригинална валута	КМ		оригинална валута	КМ	оригинална валута	КМ		
EBRD-Пројекат за пречишћавање отпадних вода и проширење водоводне и канализационе мреже, Бијељина фаза II 40775	EUR	5 000 000,00	EUR	9.779.150,00	EUR	4 999 000,00	EUR	1 413 602,98	EUR	3 585 397,02	7.012.427,05
„UniCredit Bank“ а.д. Бања Лука-Пројекат модернизације електрокомотива и вагона*	EUR	4 556.357,08	EUR	8.911.459,87	EUR	4 326 725,23	EUR	3 601.514,64	EUR	725.210,59	1.418.388,63
EBRD-Аутопут Бања Лука-Добој, дionица Приједор-Добој 4137	EUR	185 000 000,00	EUR	361.828.550,00	EUR	185 000 000,00	EUR	27 679.740,08	EUR	157.320 259,92	307.691.683,96
EBRD 45088 - Пројекат "Централно гријање Приједор"	EUR	7 000 000,00	EUR	13.690.810,00	EUR	7 000 000,00	EUR	0,00	EUR	7 000 000,00	13.690.810,00
Укупно гаранције Владе РС	-	394.209.969,87	-	393.758.893,18	99,89%	-	63.945.583,54	-	-	-	329.813.309,64

\*Анксом број 5 Уговора о кредиту је измињен одобрен износ на 4 556 357,08 EUR. Кредит је 12.06.2013. године затворен, а банка ће разлику до одобреног износа искњижити. НАПОМЕНА: Гаранција по основу задужења "Никола Тесла д.о.о." је активирана и укључена је у стање унутрашњег дуга РС

<sup>25</sup> Извор: Министарство финансија Републике Српске