



BOSNA I HERCEGOVINA
PARLAMENTARNA SKUPŠTINA BOSNE I HERCEGOVINE
SARAJEVO

PRIMLJENO 06-11-2017			
Organizaciona jedinica	Klasifikaciona oznaka	Redni broj	Broj priloga
01-	16-1-	2627	17

Broj: 05-07-3-2483-1/17
Sarajevo, 03.11.2017. godine

PARLAMENTARNA SKUPŠTINA BOSNE I HERCEGOVINE
ZASTUPNIČKI DOM
SARAJEVO

PREDMET: Informacija, dostavlja se -

U privitku dostavljamo Informaciju Ministarstva financije i trezora Bosne i Hercegovine o stanju javne zaduženosti Bosne i Hercegovine na dan 30.06.2017. godine, na vaše upoznavanje.

S poštovanjem,

GENERALNI TAJNIK
Zvonimir Kutleša



BOSNIA AND HERZEGOVINA
MINISTRY OF FINANCE
AND TREASURY

Broj: 07/1-16-30-5045- 6 /17
Sarajevo, 26.10.2017. godine

03-11 2017

05 07-3 2483-1/17

VIJEĆE MINISTARA BOSNE I HERCEGOVINE

Generalno tajništvo


**Predmet: Informacija o stanju javne zaduženosti Bosne i Hercegovine na dan
30.06.2017. godine - dostavlja se**

Vijeće ministara Bosne i Hercegovine je na 117. sjednici, od 10.10.2017. godine razmotrilo i usvojilo Informaciju o stanju javne zaduženosti Bosne i Hercegovine na dan 30.06.2017. godine, koju je pripremlilo Ministarstvo financija i trezora BiH.

Također, zaključeno je da se Informacija dostavi Zastupničkom domu Parlamentarne skupštine Bosne i Hercegovine, radi upoznavanja.

S tim u vezi, u prilogu se dostavlja Informaciju o stanju javne zaduženosti BiH na jezicima u službenoj uporabi u BiH, u pisanoj i elektronskoj formi (CD), kako bi istu sukladno sa Zaključkom dostavili u Parlamentarnu proceduru.

S poštovanjem,



Prilog:

- Zaključak VMBiH,
- Tekst informacije na jezicima u službenoj uporabi u BiH (u pisanoj i elektronskoj formi - CD)


Dostaviti:

- Naslovu
- a/a



252
Broj: 05-07-1-2556-9/17
Sarajevo, 12 10. 2017. godine

1580/1.
25/10/17



MINISTARSTVO FINANCIJA I TREZORA
- n/r tajnika Ministarstva -

SARAJEVO

PREDMET: Obavijest o zaključku Vijeća ministara BiH

07-02/2
[Handwritten signature]

Vijeće ministara Bosne i Hercegovine je na 117. sjednici, održanoj 10. 10. 2017. godine, razmotrilo i usvojilo Informaciju o stanju javne zaduženosti Bosne i Hercegovine na dan 30. 6. 2017. godine, te zadužilo Ministarstvo financija i trezora da je dostavi Zastupničkom domu Parlamentarne skupštine Bosne i Hercegovine, radi upoznavanja

O zaključku vas informiramo radi njegove provedbe.

S poštovanjem,



BOSNA I HERCEGOVINA
MINISTARSTVO FINANSIJA/
FINANCIJA I TREZORA



БОСНА И ХЕРЦЕГОВИНА
МИНИСТАРСТВО ФИНАНСИЈА
И ТРЕЗОРА

BOSNIA AND HERZEGOVINA
MINISTRY OF FINANCE
AND TREASURY

***INFORMACIJA O STANJU JAVNE ZADUŽENOSTI
BOSNE I HERCEGOVINE
na dan 30.6.2017. godine***

Sarajevo, rujan 2017. godine

SADRŽAJ

SADRŽAJ	2
UVOD	3
1. VANJSKA ZADUŽENOST BOSNE I HERCEGOVINE	3
1.1. Stanje vanjske zaduženosti na dan 30.6.2017. godine	3
1.2. Struktura vanjske zaduženosti prema razdoblju nastanka obveze i kreditorima	4
1.3. Stanje vanjske zaduženosti kroz razdoblje.....	5
1.4. Vanjska zaduženost (novi krediti) po sektorima/namjeni korištenja kredita.....	6
1.5. Servisiranje vanjskog duga BiH.....	7
1.6. Kreditni uvjeti i valutna struktura kredita	8
1.7. Pregled projekata u postupku zaključivanja.....	9
2. UNUTARNJA ZADUŽENOST BOSNE I HERCEGOVINE	11
2.1. Stanje unutarnje zaduženosti.....	11
3. JAMSTVA PO OSNOVI VANJSKE I UNUTARNJE ZADUŽENOSTI BOSNE I HERCEGOVINE..	13
3.1. Vanjska državna jamstva	13
3.2. Jamstva entiteta i Distrikta	14
4. JAVNA ZADUŽENOST BOSNE I HERCEGOVINE	14
4.1. Stanje javne zaduženosti na dan 30.6.2017. godine.....	14
4.2. Pokazatelji javne zaduženosti	15
SAŽETAK	16
PRILOG 1	19
Analitički pregled vanjskog državnog duga i vanjskog duga entiteta i Distrikta zaključno s 30.6.2017. godine	19
PRILOG 2	24
Pregled projekata u postupku zaključivanja na dan 30.6.2017. godine	24
PRILOG 3	30
Pregled stanja duga po osnovi izdanih jamstava Federacije BiH, županija, gradova i općina na dan 30.6.2017. godine	30
PRILOG 4	33
Pregled jamstava Vlade Republike Srpske, odobrena, povučena kreditna sredstva i stanje duga na dan 30.6.2017. godine	33

UVOD

Prilikom razmatranja izvješća o radu Ministarstva financija i trezora za 2015. godinu, Zastupnički dom Parlamentarne skupštine BiH usvojio je, na 30. sjednici održanoj 24.5.2016. godine, Zaključak kojim se traži od Ministarstva financija i trezora BiH da Informaciju o stanju javne zaduženosti Bosne i Hercegovine dostavlja šestomjesečno.

S tim u vezi, Ministarstvo financija i trezora Bosne i Hercegovine sačinilo je polugodišnju informaciju koja prikazuje stanje i strukturu javne zaduženosti na dan 30.6.2017. godine, na temelju podataka kojima raspolaže.

1. VANJSKA ZADUŽENOST BOSNE I HERCEGOVINE

1.1. Stanje vanjske zaduženosti na dan 30.6.2017. godine

Vanjski dug Bosne i Hercegovine na dan 30.6.2017. godine iznosi **8.075,89 mil. KM¹**, a isti obuhvaća vanjski državni dug² u iznosu od 7.937,25 mil. KM koji je alociran na Federaciju Bosne i Hercegovine (u daljnjem tekstu: Federacija BiH), Republiku Srpsku, Brčko distrikt BiH (u daljnjem tekstu: Distrikt) i Institucije Bosne i Hercegovine (u daljnjem tekstu: Institucije BiH), te vanjski dug entiteta i Distrikta³ u iznosu od 138,64 mil. KM, a kako je prikazano u Tablici 1..

Tablica 1. Stanje vanjskog duga BiH na dan 30.6.2017. godine (u mil. KM)

Opis	Ukupno	Od toga:			
		Federacija BiH	Republika Srpska	Distrikt	Institucije BiH ⁴
Vanjski državni dug	7.937,25	4.860,99	2.971,55	29,73	74,98
Vanjski dug entiteta i Distrikta	138,64	85,17	53,47	0,00	0,00
Vanjski dug BiH	8.075,89	4.946,16	3.025,02	29,73	74,98

Zaključno s 30.6.2017. godine ugovoreno je vanjskih kredita u ukupnom iznosu od 14.219,87 mil. KM⁵, od čega je angažirano 11.304,82 mil. KM, dok je 2.915,05 mil. KM⁶ raspoloživo za angažiranje u skladu s realizacijom odobrenih projekata.

¹ Preliminarni podaci

² Procedure i način zaključivanja međunarodnih sporazuma po osnovi vanjskog državnog duga reguliran je Zakonom o zaduživanju, dugu i jamstvima BiH, Poglavlje III, članak 39 („Službeni glasnik BiH”, br. 52/05, 103/09 i 90/16) i Zakonom o postupku zaključivanja i izvršavanja međunarodnih ugovora („Službeni glasnik BiH”, br. 29/00 i 32/13)

³ Vanjski dug entiteta i Distrikta reguliran je člankom 49. Zakona o zaduživanju, dugu i jamstvima BiH i zakonima o zaduživanju, dugu i jamstvima entiteta. Obveze nastale po ovom dugu izmiruju se izravno od entiteta i Distrikta.

⁴ Za Institucije BiH kredit EBRD – Zračni promet, Izvozni kredit „I” Vlade Belgije, kredit Europske komisije – Makrofinancijska pomoć II, CEB – Državni zatvor, Saudijski razvojni fond – Obnova stambenih jedinica za raseljene u BiH

⁵ Navedeni iznos uključuje ugovorene iznose vanjskog državnog duga, kao i vanjskog duga entiteta i Distrikta. Krediti koji su otplaćeni nisu uključeni

⁶ Uključene sve ugovorene tranše prema MMF EFF aranžmanu, odnosno i one tranše koje su prema planu povlačenja predviđene poslije 30.06.2017. godine (cca 905 mil. KM).

Tablica 2. Stanje vanjskog duga BiH na dan 30.6.2017. godine u odnosu na stanje vanjskog duga BiH na dan 31.12.2016. godine

	Stanje vanjskog duga BiH na dan (mil. KM)		Povećanje/smanjenje	
	31.12.2016.	30.6.2017.	mil. KM	%
Federacija BiH	5.296,17	4.946,16	-350,01	-6,61
Republika Srpska	3.172,17	3.025,02	-147,15	-4,64
Distrikt	25,10	29,73	4,63	18,45
Institucije BiH	54,15	74,98	20,83	38,47
Ukupno	8.547,59	8.075,89	-471,70	-5,52

Analitički pregled vanjskog državnog duga i vanjskog duga entiteta i Distrikta dan je u Prilogu 1.

1.2. Struktura vanjske zaduženosti prema razdoblju nastanka obveze i kreditorima

Udio „starog” duga u stanju vanjske zaduženosti s 30.6.2017. godine od 15,43% i dalje iskazuje tendenciju smanjenja, s obzirom na to da je udio ovog duga u 2016. godini iznosio 16,15%, a 2015. godine 17,89%. „Stari” dug čine naslijeđeni komercijalni dugovi prema Pariškom klubu kreditora, Londonskom klubu kreditora, te zajmovi IBRD-a.

U okviru „novog” duga, najveću postotnu zastupljenost čine dugovi prema međunarodnim financijskim institucijama (Svjetska banka – IDA i IBRD, EIB, MMF, EBRD, Europska komisija).

Tablica 3. Stanje vanjskog duga BiH na dan 30.6.2017. godine prema podjeli kreditora na multilateralne i bilateralne, nositeljima obveza i razdoblju nastanka obveze (u mil. KM)

Kreditor	Federacija BiH	Republika Srpska	Distrikt	Institucije BiH	Ukupan vanjski dug BiH	% udjela u stanju duga
Bilateralna	1.140,02	574,69	4,53	5,79	1.725,03	21,36%
„Novi” dug	550,38	288,06	4,53	5,79	848,76	10,51%
ABN AMRO - Fortis banka	3,06	0,00	0,00	0,00	3,06	0,04%
BAWAG - Banka za rad i gosp i Aust pošt šted	8,09	0,00	0,00	0,00	8,09	0,10%
BEL - Vlada Belgije	0,72	1,38	0,00	2,42	4,51	0,06%
EBA - ERSTE banka	12,70	2,92	0,00	0,00	15,62	0,19%
ESP - Vlada Španjolske	141,99	3,80	0,00	0,00	145,79	1,81%
JPN - Vlada Japana	36,90	29,76	0,00	0,00	66,66	0,83%
KEXIM - Izvozno - uvozna banka Koreje	53,58	108,53	0,00	0,00	162,11	2,01%
KFW - Njemačka razvojna banka	40,92	16,95	0,00	0,00	57,87	0,72%
KWT - Kuvajtski fond za arapski ekonomski razvoj	49,25	0,00	0,00	0,00	49,25	0,61%
POL - Vlada Poljske	0,00	29,75	0,00	0,00	29,75	0,37%
PRT - Republika Portugal	62,57	4,16	0,00	0,00	66,73	0,83%
RBA - Raiffeisen banka	17,18	42,27	0,00	0,00	59,45	0,74%
SFD - Saudijski razvojni fond	94,60	0,00	0,00	3,37	97,97	1,21%
SRB - Republika Srbija	0,00	19,56	0,00	0,00	19,56	0,24%

UCBA - UniCredit Bank Austria	28,83	28,98	4,53	0,00	62,34	0,77%
„Stari“ dug	589,64	286,63	0,00	0,00	876,27	10,85%
Londonski klub kreditora (LK)	118,76	63,27	0,00	0,00	182,03	2,25%
Pariški klub kreditora	470,89	223,35	0,00	0,00	694,24	8,60%
Multilateralna	3.806,14	2.450,33	25,20	69,19	6.350,86	78,64%
„Novi“ dug	3.629,82	2.256,48	25,20	69,19	5.980,69	74,06%
CEB - Razvojna banka Vijeća Europe	32,82	26,65	1,07	37,75	98,29	1,22%
EBRD - Europska banka za obnovu i razvoj	442,89	109,63	15,65	11,89	580,07	7,18%
EIB - Europska investicijska banka	841,72	922,04	0,00	0,00	1.763,76	21,84%
EK - Europska komisija	133,00	66,50	0,00	19,56	219,05	2,71%
IFAD - Međunarodni fond za razvoj poljoprivrede	42,54	32,34	0,00	0,00	74,88	0,93%
MMF - Međunarodni monetarni fond	527,23	313,01	4,03	0,00	844,28	10,45%
OFID - OPEC-ov Fond za međunarodni razvoj	99,94	3,83	0,62	0,00	104,39	1,29%
WBIBRD - Svjetska banka IBRD	288,30	140,89	0,00	0,00	429,19	5,31%
WBIDA - Svjetska banka IDA	1.221,38	641,59	3,83	0,00	1.866,80	23,12%
„Stari“ dug	176,32	193,85	0,00	0,00	370,17	4,58%
Svjetska banka (IBRD)	176,32	193,85	0,00	0,00	370,17	4,58%
Ukupno:	4.946,16	3.025,02	29,73	74,98	8.075,89	100,00%

Ako se promatra podjela kreditora na multilateralne i bilateralne, zaključno s 30.6.2017. godine udio multilateralnih kreditora je iznosio 78,64%, dok se na bilateralne odnosi 21,36% ukupnog stanja vanjskog duga.

1.3. Stanje vanjske zaduženosti kroz razdoblje

Niže navedena tablica prikazuje kretanje stanja vanjskog duga BiH kroz razdoblje (2007. – 30.6.2017.), uz iskazane nominalne i postotne veličine povećanja/smanjenja vanjskog duga BiH u odnosu na prethodnu godinu. Iz navedenog je vidljivo da je vanjski dug BiH u promatranom šestomjesečnom razdoblju smanjen za 471,70 milijuna KM ili za 5,52% u odnosu na stanje duga 31.12.2016. godine

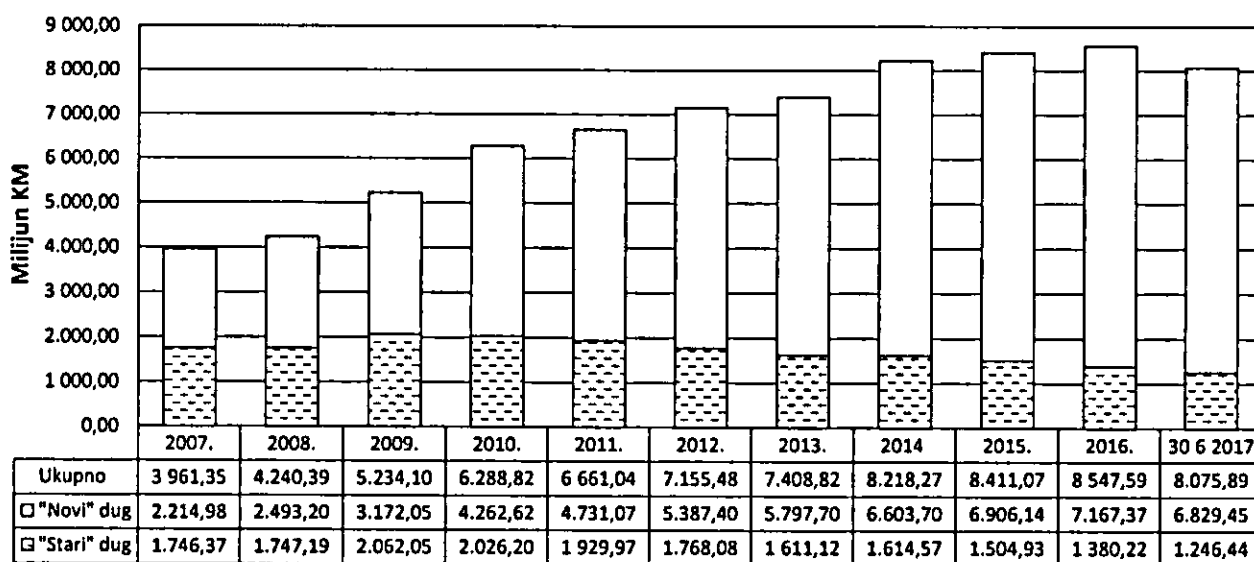
Tablica 4. Povećanje/smanjenje vanjskog duga BiH u odnosu na prethodnu godinu

Godina		2007.	2008.	2009.	2010.	2011.	2012.	2013.	2014.	2015.	2016.	30.6. 2017.
Vanjski dug BiH	U mil KM	3 961,35	4 240,39	5 234,10	6 288,82	6 661,04	7 155,48	7 408,82	8 218,27	8 411,07	8 547,59	8 075,89
Povećanje/smanjenje vanjskog duga BiH u odnosu na prethodnu godinu	U mil KM	-109,72	279,04	993,71	1 054,72	372,22	494,44	253,34	809,45	192,80	136,52	-471,70
	U %	-2,70%	7,04%	23,43%	20,15%	5,92%	7,42%	3,54%	10,93%	2,35%	1,62%	-5,52%

U razdoblju 1.1.2017. – 30.6.2017. godine angažirano je 155,54 mil. KM odobrenih kreditnih sredstava.

Od ukupnog iznosa povučenih kreditnih sredstava 22,63% se odnosi na EIB, 21,26% na IDA kredite, 15,23% na KfW, 13,20% na CEB, na OPEC i EBRD 12,96%, odnosno 5,60% itd.

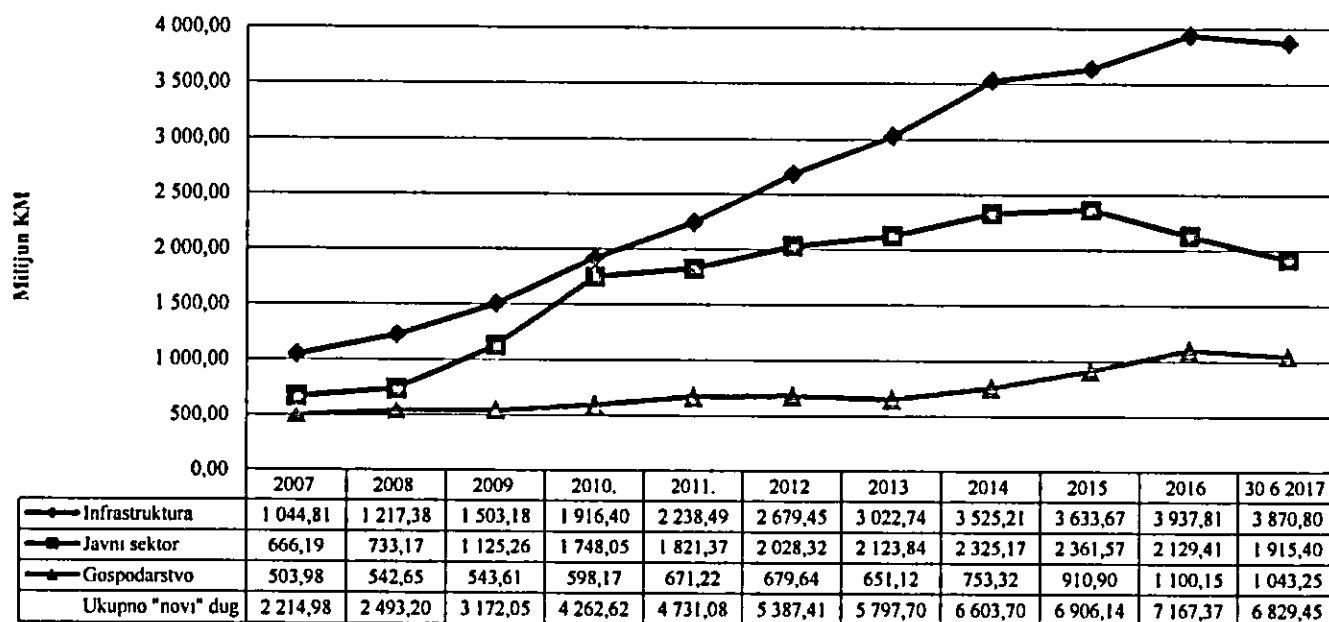
Grafikon 1. Vanjski dug BiH kroz razdoblje 2007. – 30.6.2017. godina



1.4. Vanjska zaduženost (novi krediti) po sektorima/namjeni korištenja kredita

Namjena kredita promatra se kroz zaduživanje u sektore za potporu infrastrukturnim projektima⁷, projektima za potporu javnog sektora⁸ i gospodarske djelatnosti⁹.

Grafikon 2. Namjena kredita u odnosu na stanje „novog“ duga kroz razdoblje 2007. – 30.6.2017. god.



⁷ Infrastruktura obuhvaća kredite za potporu sljedećim projektima: telekomunikacije, projekti za vodu, nabave vlakova i vagona, električna energija, cestovna infrastruktura, željeznice, sanacija cesta, javni radovi, lokalno grijanje, plin, stanovanje, lokalni razvoj, transport, projekti hitne rekonstrukcije, upravljanje čvrstim otpadom, projekti cestovne infrastrukture i sigurnosti u BiH itd

⁸ Javni sektor obuhvaća kredite za potporu sljedećim projektima: obrazovanje, žrtve rata, razminiranje, kulturno naslijeđe, zdravstveni sektor, projekti za prilagođavanje socijalnom sektoru, razvoj općina, stand-by i EFF aranžman, pomoć izbjeglim i raseljenim osobama, makrofinancijska pomoć, pomoć socijalnom sektoru, krediti za potporu proračunu itd

⁹ Gospodarske djelatnosti obuhvaćaju kredite za potporu sljedećim projektima: lokalne inicijative, demobilizacija, farme, industrija, šumarstvo, izvozna potpora poduzećima, potpora privatizaciji banaka, trgovina i transportne olakšice, projekti za zapošljavanje, tehnička pomoć u privatizaciji, prilagođavanje poslovnog ambijenta, krediti za privatni sektor, razvoj male poljoprivrede, razvoj i zaštita šuma itd

U ukupnom stanju vanjske zaduženosti na dan 30.6.2017. godine, po osnovi novih kredita, 56,68% odnosi se na kredite usmjerene za realizaciju infrastrukturnih projekata, 28,04% na kredite namijenjene javnom sektoru, dok je 15,28% angažirano za gospodarske djelatnosti.

Od ukupno povučenih sredstava u razdoblju siječanj – lipanj 2017. godine, 82,72% odnosi se na infrastrukturne projekte, 1,09% na projekte usmjerene na gospodarske djelatnosti, dok se 16,19% odnosi na javni sektor.

1.5. Servisiranje vanjskog duga BiH

- *Servisirane obveze kroz razdoblje 2007. – 30.6.2017. godine*

Niže navedena Tablica 5. daje pregled plaćenih obveza po osnovi vanjskog državnog duga za razdoblje 2007. – 30.6.2017. godine, kao i vanjskog duga entiteta, sa strukturom plaćanja glavnica i kamata, servisnih i drugih troškova.

Tablica 5. Pregled plaćenih glavnica i kamata kroz razdoblje 2007. – 30.6.2017. godine (u mil. KM)

		2007	2008	2009	2010	2011	2012	2013	2014	2015	2016	30.6.2017	
Servis vanjskog državnog duga	Glavnica	138,35	121,30	150,83	211,37	235,53	305,38	594,16	659,82	477,99	602,77	379,24	
	Kamata servisni i drugi troškovi	100,74	108,75	95,05	89,51	104,49	107,93	90,69	101,10	103,34	120,36	59,35	
	Ukupno	239,09	230,05	245,88	300,88	340,02	413,31	684,85	760,92	581,33	723,13	438,59	
Servis vanjskog duga entiteta	Federacija BiH	Glavnica	2,22	21,76	2,81	2,97	3,04	2,79	3,30	2,44	3,76	4,02	2,09
		Kamata servisni i drugi troškovi	1,83	1,68	2,68	2,94	2,87	2,68	2,73	2,48	2,69	2,61	2,26
		Ukupno	4,05	23,44	5,49	5,91	5,91	5,47	6,03	4,92	6,45	6,63	4,35
	Republika Srpska	Glavnica	0,55	0,33	0,03	0,00	2,90	0,00	2,53	2,81	4,30	4,90	3,18
		Kamata servisni i drugi troškovi	0,27	0,26	0,25	0,25	0,47	0,69	0,76	0,83	0,80	0,74	0,42
		Ukupno	0,82	0,59	0,28	0,25	3,37	0,69	3,29	3,64	5,11	5,64	3,60
Ukupno		243,96	254,08	251,65	307,04	349,30	419,47	694,17	769,48	592,89	735,40	446,54	

- *Servisiranje vanjskog državnog duga u razdoblju 1.1.2017. – 30.6.2017. godine*

U razdoblju 1.1.2017. – 30.6.2017. godine dospjele obveze po vanjskom državnom dugu servisirane su redovito, u ukupnom iznosu od 438,59 mil. KM¹⁰, od čega se na otplatu glavnice odnosi 379,24 mil. KM ili 86,47%, a na otplatu kamate, servisnih i drugih troškova 59,35 mil. KM ili 13,53%.

¹⁰ Ne sadrži servisirane obveze po kreditima zaključenim izravno od entiteta, koji isti samostalno servisiraju (FBiH 4,35 mil. KM, RS 3,60 mil. KM)

Tablica 6. Pregled servisiranja vanjskog državnog duga po kreditorima i nositeljima obveza za razdoblje 1.1.2017. – 30.6.2017. godine (u KM)

Kreditor	Ukupno servis u razdoblju 1.1.- 30.6.2017.god.	Od toga			
		Federacija BiH	Republika Srpska	Distrikt	Institucije BiH
Međunarodni monetarni fond - MMF	149.636.431,42	99.517.529,11	50.091.722,10	27.180,21	0,00
Svjetska banka - IDA	58.676.774,95	40.376.731,81	18.265.252,15	34.790,99	0,00
Europska banka za obnovu i razvoj - EBRD	55.624.189,41	40.298.198,11	13.020.937,47	765.629,25	1.539.424,58
Europska investicijska banka - EIB	43.223.028,37	18.666.587,19	24.556.441,18	0,00	0,00
Londonski klub kreditora	37.155.763,05	24.240.419,82	12.915.343,23	0,00	0,00
Svjetska banka - IBRD	27.045.079,32	13.256.138,54	13.788.940,78	0,00	0,00
Pariški klub kreditora	21.294.864,16	14.870.159,01	6.424.705,15	0,00	0,00
Europska komisija	9.779.150,00	6.389.044,66	3.194.522,34	0,00	195.583,00
Vlada Španjolske	1.026.746,30	1.024.804,30	1.942,00	0,00	0,00
Saudijski razvojni fond - SFD	4.718.801,70	4.711.928,74	0,00	0,00	6.872,96
KfW	2.952.870,46	1.756.937,13	1.195.933,33	0,00	0,00
Koreja (Exim Bank)	4.687.127,71	2.244.732,48	2.442.395,23	0,00	0,00
OPEC-ov Fond	5.244.957,93	4.979.832,13	228.131,49	36.994,31	0,00
UniCredit Bank Austria	4.146.580,46	2.552.515,64	921.455,35	672.609,47	0,00
Raiffeisen bank A.G.	4.074.902,14	1.490.382,18	2.584.519,96	0,00	0,00
Razvojna banka Vijeća Europe - CEB	2.411.826,42	1.369.083,96	857.192,73	38.393,08	147.156,65
Međunarodni fond za razvoj poljoprivrede - IFAD	2.255.681,04	1.195.860,57	1.059.820,47	0,00	0,00
ABN AMRO - Fortis banka	1.542.747,91	1.542.747,91	0,00	0,00	0,00
Vlada Japana	1.239.637,47	1.040.014,70	199.622,77	0,00	0,00
Bawag	1.178.652,51	1.178.652,51	0,00	0,00	0,00
Kuvajtski fond za arapski ekonomski razvoj	305.994,02	305.994,02	0,00	0,00	0,00
ERSTE banka	344.453,96	69.830,18	274.623,78	0,00	0,00
Vlada Belgije	0,00	0,00	0,00	0,00	0,00
UKUPNO	438.566.260,71	283.078.124,70	152.023.501,51	1.575.597,31	1.889.037,19
Provizije i bankarski troškovi	23.154,27	13.666,34	7.543,31	125,85	1.818,77
SVEUKUPNO	438.589.414,98	283.091.791,04	152.031.044,82	1.575.723,16	1.890.855,96

1.6. Kreditni uvjeti i valutna struktura kredita

Pregled kreditnih uvjeta vanjskog zaduženja Bosne i Hercegovine po osnovi prosječne kamate, udjelu fiksne i varijabilne kamatne stope u stanju vanjskog duga, te prosječnog dospijeca kredita, dan je u Tablici 7.

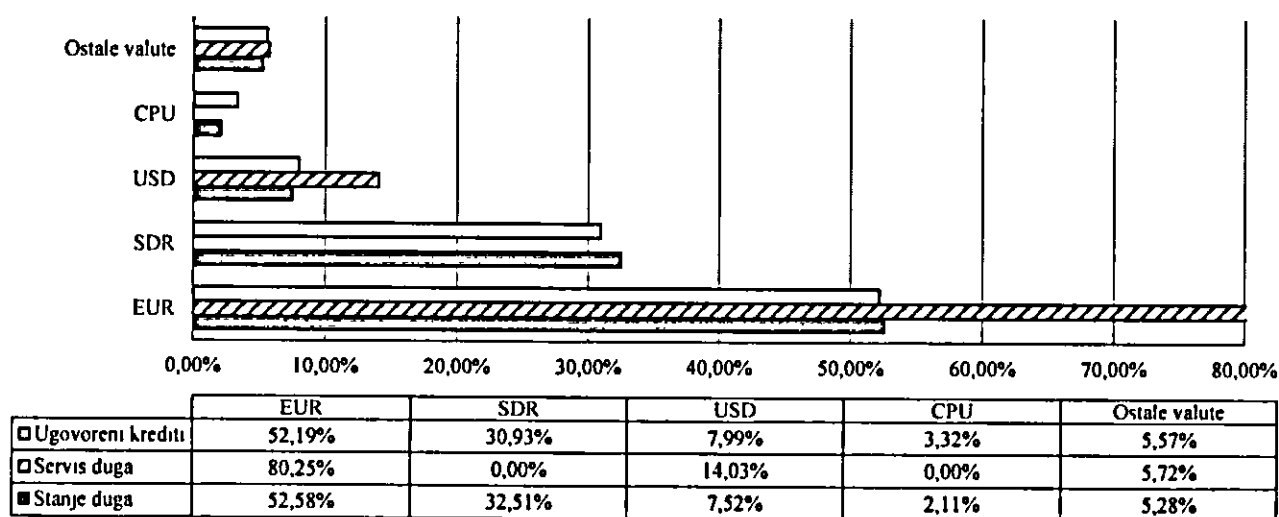
Tablica 7. Kamatna struktura i dospijeca vanjskog duga BiH

Opis	31.12.2016.	30.6.2017.
Prosječna kamatna stopa (%)	1,4	1,4
Udio fiksne kamatne stope (%)	52,7	54,1
Udio varijabilne kamatne stope (%)	47,3	45,9
Prosječno vrijeme dospijeca (godine)	7,2	7,6

U Grafikonu 3. prikazana je valutna struktura vanjskog duga BiH iz kojeg je vidljiv većinski udio valuta EUR, SDR¹¹ i USD u valutnoj strukturi ugovorenog vanjskog duga, kao i stanja vanjskog duga. Od ukupno ugovorenih kredita 91,11% se odnosi na tri gore navedene valute, dok su u stanju duga zastupljene sa 92,61%.

Kada je u pitanju valutna struktura izvršenog servisa vanjskog duga BiH u promatranom razdoblju, glavnina dospjelih obveza ili 80,25% isplaćena je u EUR, 14,03% u USD, dok je 5,72% realizirano u drugim valutama (po kreditima iz bilateralnih sporazuma ili prema nekim od zemalja Pariškog kluba kreditora). Od ukupnih isplaćenih obveza u valuti EUR 41,76% čine isplate obveza prema MMF-u s obzirom na to da su obveze obračunate u SDR isplaćene u valuti EUR.

Grafikon 3. Valutna struktura vanjskih kredita¹²



*CPU- Ugovorena obračunska valuta Svjetske banke za obveze po Konsolidiranom zajmu - IBRD br 40390

1.7. Pregled projekata u postupku zaključivanja

Projekti u postupku zaključivanja¹³ odnose se na sporazume o vanjskim kreditima koji su u postupku inicijative za pregovore, pregovaranja s kreditorima, postupku odobravanja od kreditora, te sporazume o kreditima koji su zaključeni i nalaze se u postupku ratifikacije. Vanjski krediti koji se nalaze u postupku zaključivanja zaključno s 30.6.2017. godine odnose se na financiranje projekata iz oblasti zdravstva, cestovne, vodovodne i komunalne infrastrukture, projekte potpore zapošljavanja, te projekte za razvojnu politiku javnih financija i jačanje bankarskog sektora (Prilog 2).

¹¹ SDR (Special Drawing Right) – Posebna prava vučenja, obračunska jedinica koju koristi MMF, Svjetska banka i nekoliko drugih međunarodnih finansijskih institucija. Sastoji se od košare valuta koju sačinjavaju (USD 41,73%, EUR 30,93%, CNY 10,92%, JPY 8,33% i GBP 8,09%)

¹² Pregled valutne strukture uključuje i podatke o vanjskom dugu entiteta i Distrikta, a u čijoj ingerenciji je servisiranje istih. Ostale valute čine JPY, KRW, CHF, KWD, SAR, CAD, SEK, DKK, GBP.

¹³ Izvor: Ministarstvo financija i trezora BiH, Sektor za suradnju s finansijskim institucijama

Ukupna vrijednost projekata planiranih za kreditno financiranje iz vanjskih izvora zaključno s 30.6.2017. godine iznosi 2.051,44 mil. KM, od čega se na Federaciju BiH odnosi 76,53%, na Republiku Srpsku 22,51%, te na Distrikt 0,96%.

Navedeni se projekti planiraju financirati uglavnom iz multilateralnih izvora (84,25%), od čega najveći udio imaju EBRD, EIB, Svjetska banka i KfW, dok se iz bilateralnih izvora planira financirati 15,75% istih.

Od ukupne vrijednosti projekata planiranih za kreditno financiranje na infrastrukturne projekte odnosi se 81,10%, na projekte za javni sektor 14,13%, te na projekte za gospodarske djelatnosti 4,77%. U valutnoj strukturi vanjskih kredita koji se planiraju koristiti za financiranje projekata koji su u postupku zaključivanja prevladava valuta EUR s 92,09%.

2. UNUTARNJA ZADUŽENOST BOSNE I HERCEGOVINE

2.1. Stanje unutarnje zaduženosti

Prema podacima kojima raspolaže Ministarstvo financija i trezora BiH, unutarnji dug BiH na dan 30.6.2017. godine iznosi 3.632,44 mil. KM¹⁴ i povećan je za 82,45 mil. KM ili 2,32% u odnosu na stanje na dan 31.12.2016. godine.

Tablica 8. Stanje unutarnje zaduženosti Bosne i Hercegovine na dan 30.6.2017. godine (u mil. KM)

Vrsta obveza	Nositelj obveza			Ukupno
	Bosna i Hercegovina			
Izravni unutarnji državni dug			0,00	0,00
Neizravni unutarnji državni dug			0,00	0,00
Ukupno unutarnji dug po kome je BiH nositelj obveze:			0,00	0,00
	Entiteti/Distrikt			
	Federacija BiH	Republika Srpska	Distrikt	
Stara devizna štednja	68,30	253,37	0,00	321,67
Ratna potraživanja	197,38	410,87	0,00	608,25
Opće obveze ¹⁵	12,13	152,51	0,00	164,64
Dugoročne obveznice	590,00	805,52	0,00	1.395,52
Dug po trezorskim zapisima	225,80	91,88	0,00	317,68
Obveze po kreditima	0,00	144,96	3,83	148,79
Refund. poreza općin. i fond. po osnovi izmirenja poreza putem obveznica	0,00	1,37	0,00	1,37
Aktivirana jamstva	0,00	4,02	0,00	4,02
Ukupno dug vlada entiteta/Distrikta:	1.093,61	1.864,50	3,83	2.961,94
	Županije			
	Federacija BiH	Republika Srpska	Distrikt	
Obveze po kreditima	145,41	0,00	0,00	145,41
Dugoročne obveznice	0,00	0,00	0,00	0,00
Ukupno dug županija	145,41	0,00	0,00	145,41
	Gradovi			
	Federacija BiH	Republika Srpska	Distrikt	
Obveze po kreditima	20,87	138,85	0,00	159,72
Dugoročne obveznice	0,00	3,47	0,00	3,47
Ukupno dug gradova	20,87	142,32	0,00	163,19
	Općine			
	Federacija BiH	Republika Srpska	Distrikt	
Obveze po kreditima	43,12	104,14	0,00	147,26
Dugoročne obveznice	0,50	30,81	0,00	31,31
Ukupno dug općina	43,62	134,95	0,00	178,57
	Dug fondova			
	Federacija BiH	Republika Srpska	Distrikt	
Dug fondova socijalne sigurnosti	0,00	183,33	0,00	183,33
UNUTARNJA ZADUŽENOST	1.303,51	2.325,10	3,83	3.632,44

¹⁴ Izvor podataka: Federalno ministarstvo financija, Ministarstvo financija Republike Srpske, Direkcija za financije Brčko distrikta BiH.

¹⁵ Opće obveze: obveze prema dobavljačima, mirovine, invalidnine, obveze nastale u postupku privatizacije, izvršne sudske odluke

U ukupnom iznosu unutarnje zaduženosti na dan 30.6.2017. godine, Federacija BiH sudjeluje s 35,89%, Republika Srpska sa 64,00%, te Distrikt s 0,11%.

Tablica 9. Stanje unutarnjeg duga BiH na dan 30.6.2017. godine u odnosu na stanje duga na dan 31.12.2016.

Entitet/Distrikt	Stanje unutarnjeg duga BiH na dan (mil. KM)		Povećanje/smanjenje	
	31.12.2016.	30.6.2017.	mil. KM	%
Federacija BiH	1.273,87	1.303,51	29,64	2,33
Republika Srpska	2.272,01	2.325,10	53,09	2,34
Distrikt	4,11	3,83	-0,28	-6,81
Ukupno	3.549,99	3.632,44	82,45	2,32

U razdoblju siječanj – lipanj 2017. godine smanjen je dug po osnovi stare devizne štednje za 22,71 mil. KM, a po osnovi ratnih potraživanja za 15,91 mil. KM u odnosu na 31.12.2016. godine.

U navedenom razdoblju Vlada Republike Srpske emitirala je obveznice u iznosu od 135 mil. KM, a Vlada Federacije BiH nije imala nijednu emisiju obveznica. U istom razdoblju bilo je 11 aukcija trezorskih zapisa u iznosu 241,88 mil. KM i to: u Federaciji BiH 6 ukupne vrijednosti 160 mil. KM, a u Republici Srpskoj 5 ukupne vrijednosti 81,88 mil. KM.

U promatranom razdoblju vlade entiteta i Distrikta nisu se zaduživale po osnovi dugoročnih kredita.

U razdoblju siječanj – lipanj 2017. godine vlade entiteta i Distrikta servisirale su obveze po osnovi unutarnjeg duga BiH u iznosu 327,34 mil. KM i to po osnovi glavnice 290,43 mil. KM, a po osnovi kamate 36,91 mil. KM. Federacija BiH platila je 85,09 mil. KM po osnovi glavnice i 11,50 mil. KM po osnovi kamate, Republika Srpska 205,07 mil. KM po osnovi glavnice i 25,33 po osnovi kamate i drugih troškova, a Distrikt 0,27 mil. KM po osnovi glavnice i 0,08 mil. KM po osnovi kamata.

3. JAMSTVA PO OSNOVI VANJSKE I UNUTARNJE ZADUŽENOSTI BOSNE I HERCEGOVINE

3.1. Vanjska državna jamstva

Imajući u vidu da izdana jamstva države ne predstavljaju dug Bosne i Hercegovine, kao ni entiteta, nego potencijalni dug, koji će biti plaćen u slučaju neizmirenja obveza od krajnjeg korisnika, iste nisu uključene u ukupno stanje javne zaduženosti.

U dosadašnjem razdoblju dospjele obveze po izdanim vanjskim državnim jamstvima pravodobno su izvršavane od krajnjih korisnika.

Tablica 10. Stanje duga po vanjskim državnim jamstvima na dan 30.6.2017. godine

Kreditor	Zajmoprimatelj	Davatelj jamstva	Namjena kredita	Ugovoreni iznos u izvornoj valuti u mil. EUR	Ugovoreni iznos u mil. KM	Status jamstva na dan 30.6.2017.	Angažirano do 30.6.2017. u mil. KM	Stanje duga po jamstvu u mil. KM
Izvozno-uvozna banka Madarske	JKP „Vodovod i kanalizacija Tuzla“	BiH Podjamstvo FBiH	Voda za Tuzlu iz jezera Modrac	5,80	11,34	Efektivna	11,34	1,70
EBRD	Agencija za osiguranje depozita	BiH	Kreditna linija Agenciji za osiguranje depozita	50,00	97,79	Efektivna	0,00	0,00
EBRD	JP „Vodovod i kanalizacija a d Bjeljina“	BiH Podjamstvo RS	Kanalizacijski sustav Bjeljina	5,00	9,78	Efektivna	9,78	7,01
EBRD	JP „Autoputevi Republike Srpske“ Banja Luka	BiH Podjamstvo RS	Cesta od Banje Luke do Doboja Faza-I	185,00	361,83	Efektivna	361,83	307,69
EBRD	Toplana a d Prijedor	BiH Podjamstvo RS	Centralno grijanje Prijedor	7,00	13,69	Efektivna	13,69	13,69
UKUPNO				252,80	494,43		396,64	330,09

Stanje duga po izdanim vanjskim državnim jamstvima zaključno s 30.6.2017. godine je manje za 16,22 mil. KM ili 4,68% u odnosu 31.12.2016. godine, a što se može vidjeti iz sljedeće tablice.

Tablica 11. Usporedni pregled stanja duga po vanjskim državnim jamstvima na dan 30.6.2017. godine u odnosu na 31.12.2016. godine

Kreditor	Zajmoprimatelj	Davatelj jamstva	Namjena kredita	Stanje duga na dan (mil. KM)		Povećanje/smanjenje	
				31.12.2016.	30.6.2017.	Mil. KM	%
Izvozno-uvozna banka Madarske	JKP „Vodovod i kanalizacija Tuzla“	BiH Podjamstvo FBiH	Voda za Tuzlu iz jezera Modrac	2,27	1,70	-0,57	-25,11%
EBRD	Agencija za osiguranje depozita	BiH	Kreditna linija Agenciji za osiguranje depozita	0,00	0,00	0,00	0,00%
EBRD	JP „Vodovod i kanalizacija a d Bjeljina“	BiH Podjamstvo RS	Kanalizacijski sustav Bjeljina	7,42	7,01	-0,41	-5,53%
EBRD	JP „Autoputevi Republike Srpske“ Banja Luka	BiH Podjamstvo RS	Cesta od Banje Luke do Doboja Faza-I	322,93	307,69	-15,24	-4,72%
EBRD	Toplana a d Prijedor	BiH Podjamstvo RS	Centralno grijanje Prijedor	13,69	13,69	0,00	0,01%
Ukupno				346,31	330,09	-16,22	-4,68%

3.2. Jamstva entiteta i Distrikta

Na temelju dostavljenih podataka od entitetskih ministarstava financija, u Prilogu 3 naveden je pregled stanja duga po osnovi izdanih jamstava Federacije BiH, županija, gradova i općina u Federaciji BiH zaključno s 30.6.2017. godine, a u Prilogu 4 pregled jamstava Vlade Republike Srpske (odobrena, povučena kreditna sredstva i stanje duga) na dan 30.6.2017. godine.

4. JAVNA ZADUŽENOST BOSNE I HERCEGOVINE

4.1. Stanje javne zaduženosti na dan 30.6.2017. godine

Javna zaduženost Bosne i Hercegovine na dan 30.6.2017. godine iznosi **11.708,33 mil. KM**.¹⁶

U Tablici 12. prikazano je stanje javnog, vanjskog i unutarnjeg duga, kao i njihova alokacija na Federaciju BiH, Republiku Srpsku, Distrikt i Institucije BiH na dan 30.6.2017. godine.

Tablica 12. Stanje javnog duga Bosne i Hercegovine na dan 30.6.2017. godine (u mil. KM)

Stanje javnog, vanjskog i unutarnjeg duga BiH na dan 30.6.2017.	Od toga:								
	Federacija BiH	%	Republika Srpska	%	Distrikt	%	Institucije BiH	%	
Javni dug	11.708,33	6.249,67	53,38	5.350,12	45,69	33,56	0,29	74,98	0,64
Vanjski dug	8.075,89	4.946,16	61,24	3.025,02	37,46	29,73	0,37	74,98	0,93
Unutarnji dug	3.632,44	1.303,51	35,89	2.325,10	64,01	3,83	0,10	0,00	0,00

Usporedni pregled stanja javnog duga BiH na dan 30.6.2017. godine u odnosu na stanje javnog duga BiH na dan 31.12.2016. godine prikazan je u sljedećoj tablici.

Tablica 13. Stanje javnog duga BiH na dan 30.6.2017. godine u odnosu na stanje javnog duga BiH na dan 31.12.2016. godine

Entitet/Distrikt	Stanje javnog duga BiH na dan (mil. KM)		Povećanje/smanjenje	
	31.12.2016.	30.6.2017.	mil. KM	%
Federacija BiH	6.570,04	6.249,67	-320,37	-4,88
Republika Srpska	5.444,18	5.350,12	-94,06	-1,73
Distrikt	29,21	33,56	4,35	14,89
Institucije BiH	54,15	74,98	20,83	38,47
Ukupno	12.097,58	11.708,33	-389,25	-3,22

¹⁶ Preliminarni podaci

4.2. Pokazatelji javne zaduženosti

Pregled pokazatelja javne zaduženosti dan je u tablici ispod za 2016. i 2017. godinu, s trenutačno raspoloživim podacima o stanju vanjskog, unutarnjeg i javnog duga BiH za prvu polovinu 2017. godine.

Tablica 14. Pokazatelji javne zaduženosti BiH za 2016. i prvu polovinu 2017. godine

Opis	2016.	30.6.2017.
Stanje javnog duga (mil. KM)	12.097,58	11.708,33
Stanje vanjskog duga (mil. KM)	8.547,59	8.075,89
Stanje unutarnjeg duga (mil. KM)	3.549,99	3.632,44
BDP (mil. KM) ¹⁷	30.862,00	31.871,00
Izvoz roba i usluga (mil. KM) ¹⁸	10.588,00	11.875,00
Stanje javnog duga/BDP	39,20%	36,74%
Stanje vanjskog duga/BDP	27,70%	25,34%
Stanje unutarnjeg duga/BDP	11,50%	11,40%
Stanje vanjskog duga/Izvoz roba i usluga	80,73%	68,01%

¹⁷Izvor: DEP (Dokument okvirnog proračuna Makroekonomske projekcije 2018 – 2020 godina, rujan 2017. godine)

¹⁸Izvor: DEP (Dokument okvirnog proračuna Makroekonomske projekcije 2018 – 2020 godina, rujan 2017. godine).

SAŽETAK

- Stanje javne zaduženosti Bosne i Hercegovine na dan 30.6.2017. godine iznosi 11.708,33 mil. KM, od čega je vanjski dug 8.075,89 mil. KM ili 68,98%, dok je unutarnji dug 3.632,44 mil. KM ili 31,02% od ukupne javne zaduženosti.
- U odnosu na 31.12.2016. godine javni dug BiH je manji za 389,25 mil. KM ili 3,22 %, s tim da je vanjski dug smanjen za 471,70 mil. KM ili 5,52%, dok se unutarnji dug povećao za 2,32% ili 82,45 mil. KM. U ukupnom stanju javne zaduženosti Federacija BiH sudjeluje s 53,38%, Republika Srpska s 45,69%, Distrikt s 0,29% i Institucije BiH s 0,64%.
- Udio javnog duga Bosne i Hercegovine u bruto društvenom proizvodu (BDP) iznosi 36,74%.
- U stanju vanjskog duga najveći udio imaju Svjetska banka – IDA i IBRD 33,01%, Europska investicijska banka s 21,84%, Međunarodni monetarni fond s 10,45%, Pariški klub s 8,6% i Europska banka za obnovu i razvoj sa 7,17%, a što predstavlja 81,08% ukupnog stanja vanjskog duga.
- Servis vanjskog duga u prvoj polovini 2017. godini iznosio je 446,54 mil. KM, od čega se na glavnici odnosi 384,51 mil. KM ili 86,11%, a na kamatu 62,03 mil. KM ili 13,89%. U ukupnom iznosu servisa vanjskog duga Federacija BiH sudjeluje sa 64,37%, Republika Srpska s 34,86%, dok Institucije BiH i Distrikt sudjeluju s 0,42%, odnosno 0,35%.

Termini korišteni u Informaciji

Termini korišteni u Informaciji o stanju javne zaduženosti, a na temelju definicija utvrđenih u Zakonu o zaduživanju, dugu i jamstvima BiH, članak 3. – definicije („Službeni glasnik BiH“, br. 52/05, 103/09 i 90/16), imaju sljedeća značenja:

Državni dug: državni dug je dug izražen u domaćoj valuti čiji je zajmoprimatelj Ministarstvo financija i trezora Bosne i Hercegovine u ime Bosne i Hercegovine.

Vanjski državni dug: državni dug nastao u skladu s međunarodnim sporazumom. Dug nastao u razdoblju od 2. travnja 1992. do 14. prosinca 1995. godine ne smatra se vanjskim dugom države.

Vanjsko državno jamstvo: jamstvo države da će zajam koji je predmet međunarodnog sporazuma otplatiti u cijelosti ili djelomično ako to ne uradi zajmoprimatelj.

Dug entiteta, Distrikta: dug izražen u domaćoj valuti čiji je zajmoprimatelj, izravno ili neizravno, ministarstvo financija entiteta u ime entiteta / Direkcija za financije Brčko distrikta BiH u ime Distrikta.

Vanjski dug entiteta, Distrikta: dug entiteta, Distrikta koji je predmet međunarodnog sporazuma zaključenog u skladu s procedurama definiranim Zakonom o zaduživanju, dugu i jamstvima BiH.

Unutarnji državni dug: državni dug, izuzimajući vanjski državni dug.

Izravni unutarnji državni dug: unutarnji državni dug nastao izravno u ime Bosne i Hercegovine.

Neizravni unutarnji državni dug: unutarnji državni dug nastao na zahtjev i u ime dužnika, a vraća ga država isključivo iz sredstava koja taj dužnik uplati za svoj relevantni unutarnji dug.

Unutarnji dug entiteta, Distrikta: dug entiteta ili Distrikta isključujući vanjski dug entiteta ili Distrikta.

Servisiranje duga: uplata sredstava svake fiskalne godine za glavnice, kamatu, diskont i druge obveze po osnovi duga, uključujući ostale prateće troškove.

Jamstva entiteta, Distrikta: jamstva na zajmove plative i u domaćoj i stranoj valuti, za koje je Ministarstvo u ime entiteta, odnosno Direkcija za financije Brčko distrikta BiH u ime Distrikta, nositelj jamstva.

Ostali korišteni termini¹⁹:

Javni dug BiH (javna zaduženost): zbroj vanjske i unutarnje zaduženosti.

Vanjski dug BiH (vanjska zaduženost): dug koji uključuje vanjski državni dug i vanjski dug entiteta i Distrikta.

Unutarnji dug BiH (unutarnja zaduženost): zbroj izravnog i neizravnog unutarnjeg državnog duga, unutarnjeg duga entiteta, unutarnjeg duga Distrikta, duga županija, općina i gradova i duga fondova socijalne sigurnosti.

„Stari“ dug: vanjski državni dug nastao prije 2.4.1992. godine, odnosno dug koji je Bosna i Hercegovina preuzela kao naslijeđene međunarodne obveze, nastale do 2.4.1992. godine, a koje su nakon pregovora s inopovjerenjima rekonstruirane i reprogramirane.

„Novi“ dug: vanjski dug BiH nastao poslije 14.12.1995. godine.

Ugovoreni krediti: ukupni iznosi ugovorenih kredita u skladu s međunarodnim sporazumima.

Angažirani krediti: ukupni iznosi „povučenih“ kredita do promatranog razdoblja, uključujući „stari“ dug.

Neangažirani krediti: ukupni iznosi ugovorenih kredita zaključenih u skladu s međunarodnim sporazumima umanjeni za ukupne angažirane iznose.

Stanje zaduženosti (stanje duga): ukupni angažirani iznosi kredita umanjeni za otplaćene glavnice.

¹⁹ Termini su korišteni u svrhu izrade Informacije o stanju javne zaduženosti, radi jednoobraznosti i jednostavnosti prikazivanja podataka.

PRILOG 1

Analički pregled vanjskog državnog duga i vanjskog duga entiteta i Distrikta zaključno s 30.6.2017. godine

Kreditor/naziv projekta	(u mil. KM) ²⁰			
	Ugovoreno	Angažirano	Neangažirano	Stanje duga
Vanjski državni dug				
ABN AMRO - Fortis banka	30,58	30,58	0,00	3,06
Klinički centar u Tuzli	30,58	30,58	0,00	3,06
Banka za rad i gosp. i Austrijska pošt. štedionica (BAWAG)	17,54	17,54	0,00	8,09
Medicinska oprema za Dom zdravlja Mostar	1,59	1,59	0,00	0,79
Medicinska oprema za Kliničku bolnicu Mostar	10,94	10,94	0,00	4,79
Medicinska oprema za RMC Safet Mujić	5,02	5,02	0,00	2,51
ERSTE banka (EBA)	16,84	16,84	0,00	15,62
Oprema za bolnicu Nevesinje	4,14	4,14	0,00	2,92
Oprema za zdravstvene ustanove Unsko-sanske županije	12,70	12,70	0,00	12,70
Europska banka za obnovu i razvoj (EBRD)	1.176,06	1.113,16	62,90	580,07
Električna energija 3	107,10	107,10	0,00	36,82
Elektroenergetski sustav	31,10	31,10	0,00	5,02
Gradske prometnice Sarajevo	32,27	31,20	1,07	25,75
Kanalizacioni sustav Bijeljina	13,68	13,68	0,00	6,27
Oblaznica Brčko distrikt BiH	55,74	17,09	38,65	15,65
Petlja Mahovljani	38,83	38,83	0,00	24,50
Projekt gasifikacije Srednjobosanske županije	33,25	28,95	4,29	18,48
Projekt koridor Vc	400,95	400,95	0,00	264,35
Projekt rekonstrukcije cesta	146,30	146,30	0,00	67,41
Regionalne ceste	136,91	136,91	0,00	35,58
Zračni promet	33,25	33,25	0,00	11,89
Vodoopskrba Čapljine	9,78	7,74	2,04	6,95
Željeznice 2	136,91	120,07	16,84	61,40
Europska investicijska banka (EIB)	2.791,86	2.055,29	736,57	1.763,76
Autocesta Banja Luka - Doboj	312,93	234,70	78,23	234,70
Bolnice u RS-u	195,58	170,16	25,43	170,16
Distribucija el energije u BiH (B)	39,12	0,00	39,12	0,00
Distribucija el energije u BiH (C)	29,34	0,00	29,34	0,00
Električna energija	114,45	114,45	0,00	26,70
Električna energija 2	176,31	176,31	0,00	169,65
IIE Vranduk – Obnovljiva energija	73,34	0,00	73,34	0,00
Hitna pomoć u slučaju poplave i prevencija	107,57	58,67	48,90	58,67
Koridor 5c – druga faza	324,67	324,67	0,00	324,67
Koridor Vc	146,69	146,69	0,00	144,38
Koridor Vc Počitelj – Bijača	195,58	0,00	195,58	0,00
Mala i srednja poduzeća	97,78	97,78	0,00	71,58
Modernizacija cesta u FBiH	97,79	0,00	97,79	0,00
Nacionalna cesta B Luka – Gradiška	127,13	127,13	0,00	100,36
Ceste	115,98	115,98	0,00	60,61
Sanacija cesta u Federaciji BiH	97,79	97,79	0,00	88,48
Sanacija cesta u RS-u	78,23	78,23	0,00	68,85
Voda i sanitacija RS	97,79	48,70	49,09	48,70
Vodovod i kanalizacija u FBiH	117,35	34,42	82,93	34,42
Željeznice	78,23	78,23	0,00	20,86
Željeznice 2	168,20	151,38	16,82	140,95
Europska komisija (EK)	234,70	234,70	0,00	219,05
Kredit europske zajednice za makrofinancijsku pomoć (prvi dio)	39,12	39,12	0,00	23,47
Makrofinancijska pomoć II	195,58	195,58	0,00	195,58
Izvozno-uvozna banka Koreje (KEXIM)	184,23	184,23	0,00	162,11
Modernizacija bolnica	184,23	184,23	0,00	162,11
Kuvajtski fond za arapski ekonomski razvoj (KWT)	60,09	30,22	29,87	30,22
Autocesta Kakanj – Donja Gračanica	60,09	30,22	29,87	30,22
Londonski klub kreditora (LK)	698,44	698,44	0,00	182,03
London klub - Osnovni	261,92	261,92	0,00	18,33
Londoni klub - Opcijski	436,52	436,52	0,00	163,70
Međunarodni fond za razvoj poljoprivrede (IFAD)	132,39	95,90	36,48	74,88
Male farme 1	10,37	10,37	0,00	6,56
Male farme 2	23,99	23,99	0,00	15,59
Poboljšanje životnih uvjeta na selu	13,46	13,46	0,00	9,88
Program razvoja konkurentnosti u ruralnim područjima	21,75	0,00	21,75	0,00
Projekt razvoja ruralnog poslovanja	19,20	4,46	14,74	4,46
Stočarstvo	22,77	22,77	0,00	18,21
Unapređenje ruralnog poduzetništva	20,86	20,86	0,00	20,16

²⁰ Preračun podataka u KM izvršen po srednjem tečaju – tečajna lista 126 CB BiH od 30.6.2017. god.

Međunarodni monetarni fond (MMF)	2.064,57	1.159,31	905,27	844,28
Extended Fund Facility	1 056,48	151,21	905,27	151,21
Stand-by aranžman 4	1 008,09	1 008,09	0,00	693,06
Njemačka razvojna banka (KfW)	623,91	74,28	549,63	57,87
Hydroelektrana Janjčići	58,67	0,00	58,67	0,00
Pumpna HE Vrilo	195,58	0,00	195,58	0,00
Sanacija HE Rama	19,56	19,56	0,00	11,95
Sanacija HE Trebinje 1 Faza 3	11,73	0,00	11,73	0,00
Sanacija vodovoda Unsko-sanske regije	9,78	9,78	0,00	8,97
Struja SCADA	21,51	0,00	21,51	0,00
Vjetroelektrana Mestihovina	138,86	24,94	113,93	24,94
Vjetroelektrana Podveležje	127,13	0,00	127,13	0,00
Voda i kanalizacija u BiH II	21,51	0,45	21,07	0,45
Vodoopskrba i kanalizacija za Banju Luku	19,56	19,56	0,00	11,57
OPEC-ov Fond za međunarodni razvoj (OFID)	230,56	124,26	106,30	100,82
5C Poddionica Klopče – Donja Gračanica	129,20	44,93	84,27	44,93
Projekt ruralnog razvoja	10,28	10,28	0,00	8,56
Projekt stambene obnove	12,00	9,20	2,79	8,28
Razvoj ruralnog poduzetništva	9,17	0,00	9,17	0,00
Razvoj stočarstva i ruralnog financiranja	8,57	8,57	0,00	2,57
Rekonstrukcija željeznica Sarajevo – Bradina	20,56	10,49	10,07	8,43
Sarajevska obilaznica	30,59	30,59	0,00	21,58
Unapređenje ruralnog poduzetništva	10,20	10,20	0,00	6,46
Pariški klub kreditora	913,14	913,14	0,00	694,24
Austrija (Pariški klub)	186,82	186,82	0,00	149,58
Belgija (Pariški klub)	9,58	9,58	0,00	7,67
Danska (Pariški klub)	1,09	1,09	0,00	0,61
Finska (Pariški klub)	0,87	0,87	0,00	0,48
Francuska (Pariški klub)	358,24	358,24	0,00	286,84
Italija (Pariški klub)	81,22	81,22	0,00	65,52
Japan (Pariški klub)	47,28	47,28	0,00	37,85
Kanada (Pariški klub)	6,39	6,39	0,00	3,56
Njemačka (Pariški klub)	106,36	106,36	0,00	62,53
Španjolska (Pariški klub)	0,42	0,42	0,00	0,33
Švedska (Pariški klub)	11,34	11,34	0,00	6,32
Švicarska (Pariški klub)	55,21	55,21	0,00	44,86
USA (Pariški klub)	44,48	44,48	0,00	25,91
Velika Britanija (Pariški klub)	3,85	3,85	0,00	2,15
Raiffeisen bank A.G. (RBA)	81,60	81,60	0,00	59,45
Modernizacija Sveučilišta u Banjoj Luci	11,73	11,73	0,00	11,73
Modernizacija Sveučilišta u Bihaću	8,31	8,31	0,00	7,12
Modernizacija Sveučilišta u Istočnom Sarajevu	11,64	11,64	0,00	9,05
Modernizacija Sveučilišta u Zenici	9,73	9,73	0,00	5,47
Nova bolnica u Bijeljini	26,40	26,40	0,00	17,16
Voda za općinu Laktaši	6,91	6,91	0,00	4,32
Vodoopskrba u Livnu	6,87	6,87	0,00	4,58
Razvojna banka Vijeća Europe (CEB)	221,56	110,53	111,03	98,29
Državni zatvor	37,75	37,75	0,00	37,75
Jačanje sektora zdravstva – Faza 2	17,99	17,99	0,00	17,99
Mostarska gimnazija	2,01	2,01	0,00	0,84
Rekonstrukcija stambenih jedinica za povratak izbjeglih i raseljenih osoba	15,65	15,65	0,00	10,53
Restrukcija sustava primarne zdravstvene zaštite	21,03	20,50	0,53	14,56
Socijalni program stambenog zbrinjavanja u BiH, u RS-u (koji provodi IRBRS)	9,78	4,89	4,89	4,89
Zatvaranje kolektivnih centara	117,35	11,73	105,61	11,73
Saudijski razvojni fond (SFD)	180,73	147,05	33,68	97,97
Gradska magistrala u Zenici	43,44	43,34	0,11	41,17
Obnova stambenih jedinica za raseljene u BiH	31,28	8,56	22,71	8,56
Opremanje četiri bolnice	43,44	43,03	0,41	36,52
Razvoj infrastrukture u Goraždu	10,43	0,00	10,43	0,00
Rekonstrukcija BiH	52,13	52,12	0,02	11,71
Svjetska banka – Međunarodna banka za obnovu i razvoj (WBIBRD)	1.437,52	1.431,40	6,12	799,36
Financiranje malih i srednjih poduzeća	93,49	93,49	0,00	93,49
II projekt upravljanja čvrstim otpadom	18,29	15,87	2,42	14,61
Konsolidirani zajam B	472,67	472,67	0,00	170,04
Konsolidirani zajam C	526,31	526,31	0,00	200,13
Programski razvoj politike javne potrošnje	61,22	61,22	0,00	61,22
Projekt poboljšanja pristupa malih i srednjih poduzeća finansijskim sredstvima	146,24	146,24	0,00	146,24
Projekt za otpadne vode u Sarajevu	46,16	42,46	3,70	40,49
Razvojna politika poslovnog ambijenta	73,15	73,15	0,00	73,15

Svjetska banka – Međunarodna asocijacija za razvoj (WBIDA)	2.435,55	2.267,83	167,72	1.866,80
• Dodatno financiranje za jačanje zdravstvenog sektora	14,91	14,91	0,00	14,91
• Energetska učinkovitost dio A	43,40	28,86	14,54	28,86
• Esencijalne bolničke usluge	24,80	24,80	0,00	17,98
• Hitan oporavak	51,41	51,41	0,00	38,04
• Hitan oporavak od poplava	155,00	100,53	54,47	100,53
• Hitna demobilizacija i reintegracija	12,33	12,33	0,00	8,63
• Hitna obnova centralnog grijanja	33,84	33,84	0,00	25,72
• Hitna obnova električne energije	58,98	58,98	0,00	41,29
• Hitna obnova farmi	34,27	34,27	0,00	26,05
• Hitna obnova obrazovanja	8,35	8,35	0,00	5,84
• Hitna obnova obrazovanja 2	18,36	18,36	0,00	13,77
• Hitna obnova sustava prirodnog plina	17,41	17,41	0,00	13,27
• Hitna obnova transporta	58,73	58,73	0,00	44,63
• Hitna obnova transporta 2	65,08	65,08	0,00	48,81
• Hitna prekvalifikacija – Pilot kredit	27,11	27,11	0,00	22,37
• Hitna sanacija stambenog fonda	25,04	25,04	0,00	17,53
• Hitni javni radovi i zapošljavanje	16,39	16,39	0,00	11,47
• Hitno deminiranje	12,28	12,28	0,00	8,60
• Hitno ponovno pokretanje industrije, uključujući jamstva za politički rizik	16,69	16,69	0,00	12,10
• Izvozna potpora poduzećima	21,22	21,22	0,00	16,98
• Jačanje zdravstvenog sektora	26,55	26,55	0,00	21,24
• Kredit za pomoć u tranziciji	148,80	148,80	0,00	104,16
• Kredit za prilagođavanje ekonomskog upravljanja	16,22	16,22	0,00	11,35
• Kredit za prilagođavanje poslovnog ambijenta	84,18	84,18	0,00	73,65
• Kredit za prilagođavanje socijalnog sektora	36,48	36,48	0,00	30,56
• Kredit za privatizaciju poduzeća i banaka	89,66	89,66	0,00	71,73
• Kredit za privatni sektor	18,91	18,91	0,00	16,31
• Kredit za strukturalno prilagođavanje javnih financija	110,17	110,17	0,00	85,38
• Kredit za strukturalno prilagođavanje javnih financija 2	126,86	126,86	0,00	101,49
• Lokalne inicijative	11,67	11,67	0,00	8,46
• Lokalne inicijative 2 (mikrofinanciranje)	36,67	36,67	0,00	31,17
• Obnova električne energije 2	43,96	43,96	0,00	33,52
• Obnova električne energije 3	57,61	57,61	0,00	48,97
• Osnovno zdravstvo	17,49	17,49	0,00	13,99
• Pilot-kredit	8,82	8,82	0,00	6,83
• Pilot-kulturno naslijeđe	6,99	6,99	0,00	5,59
• Pilot-lokalni razvoj	26,16	26,16	0,00	20,93
• Potpora mrežama socijalne sigurnosti i zapošljavanje	21,92	21,92	0,00	21,92
• Potpora zapošljavanju 2	19,55	19,55	0,00	13,69
• Poljoprivreda i ruralni razvoj	30,11	30,11	0,00	30,11
• Pomoć u rekonstrukciji	29,33	29,33	0,00	22,36
• Pripremljenost za avijarnu influencu	7,81	7,81	0,00	7,81
• Program energetske zajednice JI Europe	59,50	59,50	0,00	53,55
• Projekt energetske učinkovitosti dio B	6,20	0,00	6,20	0,00
• Projekt zaštite od poplava rijeke Drine	37,20	11,77	25,43	11,77
• Prvo programsko financiranje za razvojnu politiku javne potrošnje	100,63	100,63	0,00	100,63
• Cestovna infrastruktura i sigurnost	38,87	38,87	0,00	38,87
• Razvoj i zaštita šuma	6,68	6,68	0,00	4,01
• Razvoj i zaštita šuma - Dodatak	4,16	4,16	0,00	4,16
• Razvoj male komercijalne poljoprivrede	20,36	20,36	0,00	12,22
• Razvoj navodnjavanja	61,52	19,03	42,49	19,03
• Razvoj obrazovanja	19,08	19,08	0,00	15,74
• Razvoj zajednice	28,08	28,08	0,00	23,86
• Razvoj zajednice – Dodatak	7,91	7,91	0,00	7,51
• Registracija nekretnina	54,13	33,68	20,45	33,68
• Registracija zemljišta	22,72	22,72	0,00	20,45
• Rehabilitacija žrtava rata	8,08	8,08	0,00	5,66
• Šumarstvo	11,61	11,61	0,00	9,00
• Tehnička pomoć za socijalni sektor	5,47	5,47	0,00	4,58
• Tehnička pomoć u privatizaciji	6,87	6,87	0,00	5,84
• Tehnička pomoć u socijalnom osiguranju	9,93	9,93	0,00	5,96
• Trgovinske i transportne olakšice u JI Europi	20,75	20,75	0,00	17,37
• Upravljanje cestom i sigurnost	56,09	56,09	0,00	48,38
• Upravljanje čvrstim otpadom	33,99	33,99	0,00	29,74
• Upravljanje čvrstim otpadom – Dodatak	12,50	12,50	0,00	10,00
• Upravljanje čvrstim otpadom 2	17,49	13,35	4,14	13,35
• Urbana infrastruktura i pružanje usluga	31,23	31,23	0,00	21,86
• Urbana infrastruktura i pružanje usluga – Dodatak	7,05	7,05	0,00	7,05

Voda, kanalizacija i čvrsti otpad	34,27	34,27	0,00	26,05
Vodoopskrba i kanalizacija za Mostar	21,66	21,66	0,00	17,87
UniCredit Bank Austria (UCBA)	80,87	80,87	0,00	62,34
Županijska bolnica Orašje	3,87	3,87	0,00	3,42
Modernizacija Sveučilišta u Ist Sarajevu	19,56	19,56	0,00	19,56
Nabava opreme za dvije bolnice u Sarajevu	6,19	6,19	0,00	4,73
Nabava opreme za RAD Sarajevo	4,27	4,27	0,00	3,52
Rekonstrukcija kanalizacijske mreže u Gradišci	4,85	4,85	0,00	4,28
Voda i kanalizacija za Čelić	5,17	5,17	0,00	3,94
Voda za Brčko distrikt BiH	9,70	9,70	0,00	4,53
Voda za Gradišku	4,79	4,79	0,00	3,28
Voda za općinu Grude	4,49	4,49	0,00	1,50
Voda za Posušje	4,89	4,89	0,00	3,26
Voda za Srbac	3,31	3,31	0,00	1,86
Vodovod Fojnica – Kiseljak	9,77	9,77	0,00	8,47
Vlada Belgije (BEL)	8,34	8,34	0,00	4,51
Belgijski izvozni kredit broj 2	2,92	2,92	0,00	1,61
Belgijski izvozni kredit broj 3	0,57	0,57	0,00	0,48
Izvozni kredit broj 1	4,84	4,84	0,00	2,42
Vlada Japana (JPN)	254,54	85,08	169,47	66,66
Potpora rudarstvu	62,40	62,40	0,00	43,98
TE Ugljevik	192,15	22,68	169,47	22,68
Vlada Španjolske (ESP)	146,41	146,41	0,00	145,79
Nabava devet garnitura vlakova i vagona	131,70	131,70	0,00	131,70
Projekt za vodu	10,70	10,70	0,00	10,70
Voda za Široki, Ljubuški, Fojnicu	4,01	4,01	0,00	3,39
Ukupno vanjski državni dug	14.022,03	11.106,99	2.915,04	7.937,25
	Vanjski dug entiteta i Distrikta			
Kuvajtski fond za arapski ekonomski razvoj (KWT)	46,93	46,93	0,00	19,03
Četiri ceste i most Musala	17,17	17,17	0,00	5,58
Opskrba vodom	29,76	29,76	0,00	13,45
OPEC-ov Fond za međunarodni razvoj (OFID)	17,14	17,14	0,00	3,57
Obrazovanje	17,14	17,14	0,00	3,57
Republika Portugal (PRT)	70,21	70,20	0,01	66,73
Projekt nabave vagona – Željeznice	70,21	70,20	0,01	66,73
Republika Srbija (SRB)	24,44	24,44	0,00	19,56
Nabava vagona	15,64	15,64	0,00	14,84
Oprema i usluge za obrazovanje	8,80	8,80	0,00	4,72
Vlada Poljske (POL)	39,12	39,12	0,00	29,75
Željeznice	39,12	39,12	0,00	29,75
Ukupno vanjski dug entiteta i Distrikta	197,84	197,83	0,01	138,64
Ukupno vanjski dug BiH	14.219,87	11.304,82	2.915,05	8.075,89

PRILOG 2

Pregled projekata u postupku zaključivanja na dan 30.6.2017. godine

R. br.	NAZIV PROJEKTA	DATUM ZAHTJEVA	DATUM POTPISIV	IZNOS KREDITA/JAMSTVA/GRANTA (u izvornoj valuti)				Faza	Status
				BiH	Federacija BiH	Republika Srpska	Distrikt		
Europska banka za obnovu i razvoj (EBRD)									
1	Ugovor o kreditu (Projekt kanalizacije Cazin)	19.9.2012	27.2013.		5 000 000,00 €			Efektivnost	Ažuriranje zahtjeva za stjecanje efektivnosti (potrebno potpisivanje Ugovora o potpori projekta, supsidijarni sporazum BiH/FBiH, EBRD - Produljenje roka za efektivnost)
2.	Ugovor o zajmu (Projekt vodoopskrbe Gradačac)	5.9.2013	24.12.2014		6 000 000,00 €			Efektivnost	Ratificiran, objavljen, ažuriranje uvjeta za efektivnost (dostava sups. Sporazuma na potpis FBiH 19.2.2015)
3.	Amandman na sporazum Regionalni projekt željeznica	22.6.2010.	1.10.2010.		10 000 000,00 €			Efektivnost	Ažuriranje zahtjeva za stjecanje efektivnosti (ratificiran, objavljen, Federacija BiH nije donijela odluku o zaduženju), otkazivanje
4	Ugovor o grantu SIDA/EBRD (Projekt vodoopskrbe Gradačac)	18.8.2014	15.12.2015		1 400 000,00 €			Efektivnost	Ratificiran, objavljen, pripremljen i dostavljen FBiH Supsidijarni ugovor 17.2.2016
5	Ugovor o zajmu (Projekt Koridor Vc 2)	15.10.2015	22.12.2015.		80 000 000,00 €			Efektivnost	Ratificiran, objavljen, potpisan supsidijarni ugovor, uvjet za efektivnost povećanje akcize na gorivo, izdavanje pravnog mišljenja
6	Ugovor o zajmu (Projekt regionalni vodovod Plava voda)	8.0.2015	19.11.2015		11 000 000,00 €			Efektivnost	Ratificiran, objavljen, neophodno potpisivanje supsidijarnih ugovora (pripremljen i dostavljen FBiH Supsidijarni ugovor 9.2.2016)
7	Ugovor o zajmu (Projekt vodovodnog sustava Visoko)	29.2.2016	31.8.2016		4 500 000,00 €			Efektivnost	Ratificiran, objavljen, dostavljen supsidijarni ugovor FBiH 26.10.2016
8	Ugovor o zajmu (Koridor Vc 2 - nastavak)	31.3.2016	22.12.2016.		76 000 000,00 €			Ratifikacija	Ratificiran, neophodna objava ugovora, pripremljen i dostavljen supsidijarni ugovor FBiH 13.2.2017
9	Ugovor o zajmu (Projekt sanacije šteta nakon poplava i modernizacija cesta FBiH)	24.3.2016.	13.7.2016		65 000 000,00 €			Efektivnost	Ratificiran, objavljen, povećanje akcize na gorivo uvjet za II tranšu, dostavljen supsidijarni ugovor FBiH 31.8.2016, korigiran 19.4.2017
10	Ugovor o zajmu (Projekt Luka Brčko)	15.8.2016	22.12.2016				10 000 000,00 €	Ratifikacija	Ratificiran, neophodna objava ugovora, pripremljen i dostavljen supsidijarni ugovor BDBiH 2.2.2017
11	Ugovor o zajmu (Projekt vodovod Sarajevo)	8.9.2016	11.5.2017		25 000 000,00 €			Ratifikacija	Potpisan, ažuriranje zahtjeva za ratifikaciju MIP-u 16.6.2017, pripremljen i dostavljen supsidijarni ugovor FBiH 21.6.2017
12	Ugovor broj 1 o Amandmanu na Ugovor o zajmu od 27.10.2011. (Sarajevo Projekt gradskih	31.12.2015	13.7.2016		6 000 000,00 €			Efektivnost	Ratificiran, objavljen, potpisan supsidijarni ugovor 5.4.2017, izdano pravno mišljenje, dostavljeno EBRD-u

	prometnica)								26 2017.
Europska Investicijska banka (EIB)									
1.	Sporazum o kreditu-Modernizacija cesta FBiH	20 1 2014	26 2/23 3. 2016		50 000 000,00 €			Efektivnost	Ratificiran, potpisan Supsidijarni ugovor, izdano mišljenje MPBiH, priprema za slanje EIB-u
2	Amandman broj 1. na Ugovor o financiranju za projekt Vodovod i kanalizacija u RS-u	19 1 2016.	8 7./20 7 i 9 8 2016		Produljenje roka završetka projekta			Efektivnost	Odluka o ratifikaciji dostavljena EIB-u, efektivan
3	Ugovor o financiranju Koridor Vc – Mostar jug (Tunel Kvanj-Buna)	9 6 2016			100 000 000,00 €			Pregovori	Ažuriranje zahtjeva za pribavljanje mišljenja radi slanja na VMBiH
4.	Ugovor o financiranju Koridor Vc – Tunel Zenica Sjever	9 6 2016			50 000 000,00 €			Pregovori	Ažuriranje zahtjeva za pribavljanje mišljenja radi slanja na VMBiH
5	Ugovor o financiranju Bolnice RS/B	30 9 2016.	27 12 2016 29 12.2016			15 000 000,00 €		Ratifikacija	Potpisan, ažuriranje zahtjeva MIP-u za ratifikaciju 31 3 2017. (parlamentarna procedura), dostavljeni supsidijarni ugovor RS-u, usuglašavanje
6.	Sporazum o investicijskom grantu (Koridor Vc izgradnja dionice Svilaj – Odžak (WBIF-IPA)	15.2 2017.	25 4 2017. 27.4 2017.	Nealocirano MKTBiH ; FMF; UNO BiH	25 090 000,00 €			Ratifikacija	Potpisan, ažuriranje zahtjeva MIP-u za ratifikaciju 6 6 2017, aktivnosti na pripremi supsidijarnog sporazuma
7	Amandman broj 4 na Ugovor o financiranju (Željeznice u BiH II)	13 2 2017.	12 5 2017. 25.5.2017		Produljenje roka završetka projekta			Ratifikacija	Potpisan, dostavljen EIB-u, ažuriranje zahtjeva MIP-u za ratifikaciju 20 6 2017
8	Amandman broj 1 na Ugovor o financiranju (Projekt hitnog oporavka od poplava A)	1 3 2017.			Produljenje roka završetka projekta			Potpisivanje	Predsjedništvo prihvatilo Amandman, aktivnosti na potpisivanju Amandmana
9	Amandman broj 3 na Ugovor o financiranju (Projekt vodovod i kanalizacija FBiH)	31 3 2017.			Produljenje roka završetka projekta			Pregovori	Ažuriranje zahtjeva prema Predsjedništvu BiH
10.	Amandman broj 1 na Ugovor o financiranju Distribucija električne energije B	27 2 2017. 29 3 2017.			Produljenje roka završetka projekta			Inicijativa	Ažuriranje zahtjeva za pribavljanje mišljenja
11.	Amandman broj 1 na Ugovor o financiranju Distribucija električne energije C	27 2 2017. 29 3 2017.			Produljenje roka završetka projekta			Inicijativa	Ažuriranje zahtjeva za pribavljanje mišljenja
12	Sporazum o investicijskom grantu (izgradnja mosta Gradiska) EIB-WBIF	22 5 2017.				6 800 000,00 €		Inicijativa	Ažuriranje zahtjeva za pribavljanje mišljenja

13	Ugovor o financiranju (Autocesta Banja Luka – Doboј B	22.5.2017				47 000 000,00 €		inicijativa	Ažuriranje zahtjeva za pribavljanje mišljenja	
14	Amandman broj 1 na Ugovor o financiranju za projekt Autocesta Banja Luka – Doboј	11.11.2016	11.11.2016 9.3.2017.				Produljenje roka završetka projekta	Ratifikacija	Potpisan, dostavljen EIB-u, ažuriranje zahtjeva MIP-u za ratifikaciju 26.5.2017.	
Svjetska banka (WB)										
1.	Ugovor o zajmu (Projekt modernizacije cestovnog sektora u FBiH) BiH/IBRD	25.4.2016	9.11.2016			58 000 000,00 €		Ratifikacija	Ratificiran, neophodna objava sporazuma, dostavljen supsidijarni ugovor FBiH 2.2.2017., korigirani 19.4.2017., zahtjev za produljenje roka za efektivnost (produljen 7.8.2017.)	
2	Ugovor o zajmu (Projekt potpore zapošljavanju) 50 mil EUR	15.7.2016	3.5.2017.			29 000 000,00 €	21 000 000,00 €	Ratifikacija	Potpisan, ažuriranje zahtjeva za ratifikaciju MIP-u 2.6.2017., pripremljeni i dostavljeni supsidijarni sporazumi FBiH i RS 5.6.2017., usuglašavanje RS	
3.	Zajam za razvojnu politiku javnih financija (DPL) 74,5 mil EUR ekv 80 mil USD	26.12.2016.	25.5.2017.			44 700 000,00 €	29 800 000,00 €	Ratifikacija	Potpisan, ažuriranje zahtjeva za ratifikaciju MIP-u 20.6.2017., priprema supsidijarnih sporazuma, usuglašavanje SB	
4	Zajam za jačanje bankarskog sektora u BiH 56,6 mil EUR	8.3.2017				28 300 000,00 €	28 300 000,00 €	Pregovori	Vijeće ministara prihvatilo sporazum 22.6.2017. na 106 sjednici VMBiH – ažuriranje zahtjeva za prihvatanje za Predsjedništvo BiH	
5	Izmjena sporazuma o grantu GEF (Projekt smanjenja zagađenja Jadranskog mora)	21.4.2016	3.3.2017. 8.3.2017					Produljenje datuma raspoloživosti sredstava	Ratifikacija	Potpisan i dostavljen SB – efektivan, ažuriranje zahtjeva za ratifikaciju MIP-u 25.5.2017
6	Sporazum o zajmu (Projekt restrukturiranja željeznica u RS-u) 40,0 mil USD	25.3.2016 18.4.2017.						inicijativa	RS dostavio pismo zainteresiranosti, MFT dostavio zahtjev SB, misije SB	
7.	SDC Sporazum o grantu (Projekt smanjenja faktora zdravstvenih rizika) IBRD (SIDA)	13.4.2017.				718 938,00 \$	690 744,00 \$	inicijativa	Ažuriranje zahtjeva za pribavljanje mišljenja radi slanja na VMBiH (dostavljanje KZZVMBiH)	
KfW – NJEMAČKA										
1	Sporazum o fin suradnji za 2013	25.5.2015			kred 75 mil EUR grant 1,5 mil EUR	Nije još alociran	Nije još alociran	Ratifikacija	Ažuriranje nacrtu Odluke o ratif./PS 5/7 od 15.6.17.	
2	Izgradnja VP Hrgud - kredit KfW	6.5.2015			Kredit		60 000 000,00 €	Potpisivanje	Ažuriranje događaja o potpisivanju	
3.	Nota sporazum - teh suradnji u 2014	19.12.2014			Grant 4 mil EUR	Nije još alociran	Nije još alociran	Pregovori	Ažuriranje zaključaka SM BiH radi dostavljanja na prihvatanje	
4.	Nota sporazum o fin suradnji 2016	5.12.2016			Grant 19,016 mil EUR	Nije sve alocirano	Nije sve alocirano	Pregovori	Odluka Predsjedništva BiH o prihvatanju 27.6.17	

5.	Sporazum o fin za projekt prikupljanja i tretmana otp voda u Zenici	20.3.2017.		Grant 4 mil. EUR	13 513 696,80 €			Pregovori	Ažuriranje zaključaka VM BiH radi dostavljanja na prihvaćanje
6	Sporazum o fin za projekt obnove HE Salakovac	19.6.2017.		Kredit	45 000 000,00 €			Inicijativa	Ažuriranje zahtjeva za pribavljanje mišljenja radi slanja na VMBiH, MIP-u i FBiH
7.	Amandman 6 na Sporazum o osnivanju i financiranju EFBiH	7.6.2017.		Prijem sredstava iz KGF III EUR 4 729 10 7,65				Inicijativa	Ažuriranje zahtjeva za pribavljanje mišljenja radi slanja na VMBiH
8	Amandman 1 na Sporazum o financiranju između BiH i KFW u vezi s financiranjem KGF III	7.6.2017		Prijenos sredstava u EFBiH EUR 4 729 10 7,65				Inicijativa	Ažuriranje zahtjeva za pribavljanje mišljenja radi slanja na VMBiH
Razvojna banka Vijeća Europe (CEB)									
1	Okvirni sporazum – izgradnje regionalnog vodovoda „Plava voda“	31.10.2011.			11 000 000,00 €			Inicijativa	Administrativno Vijeće CEB-a usvojilo kreditnu aplikaciju
2	Amandman na Okvirni sporazum – jačanja sektora zdravstva – Faza 2	7.12.2016	30.5.2017		Izmjene u pogledu pitanja povrata PDV-a			Ratifikacija	Ažuriran zahtjev za upućivanje u ratifikaciju prema MIP-u 27.6.2017
3	Amandman na Okvirni sporazum – zatvaranje kolektivnih centara	18.1.2017			Izmjene u pogledu pitanja povrata PDV-a			Potpisivanje	28.6.2017. potpisan Amandman
4	Amandman na Sporazum o grantu između BiH i CEB u vezi s RHP projektom BiH 2 (2013)	6.2.2017.		1 000 000,00 €				Pregovori	Ažuriranje zahtjeva za pribavljanje mišljenja nadležnih institucija
5	Amandman na Sporazum o grantu između BiH i CEB u vezi s RHP projektom BiH 3 (2014)	6.2.2017.		1 500 000,00 €				Pregovori	Predsjedništvo prihvatilo Amandman, aktivnosti na potpisivanju Amandmana
OFID (OPEC) FOND									
1	Spor o zajmu – Koridor Vc poddionica Vranduk – tunel Zenica A	20.6.2016			27 150 000,00 \$			Pregovori	Usuglašavanje teksta sporazuma po mišljenju FBiH
2	Spor o zajmu – Koridor Vc poddionica Vranduk – tunel Zenica B	20.6.2016.			24 300 000,00 €			Pregovori	Usuglašavanje teksta sporazuma po mišljenju FBiH
SECO									
1	Sakupljanje i tretman otpadnih voda u Zenici	30.6.2017.			4 750 000,00 €			Inicijativa	Protokol
Saudijski razvojni fond (SFD)									
1	MOR za Projekt izgradnje i opremanja Sveučilišne knjižnice u Sarajevu (Grant)	14.11.2012.	10.5.2016		82 000 000,00 SAR			Efektivnost	Odluka Predsjedništva BiH o ratifikaciji objavljena 3/17 od 11.5.17., efektivan/ nije potpisan supsidijarni sporazum s FBiH

2	Sporazum o kreditu sa SFD-om za Projekt modernizacija zdravstvenih ustanova u Hercegovačko-neretvanskoj županiji	26.1.2015			19 500 000,00 \$			Inicijativa	Ažuriranje zaključka VMBiH – pregovori
3.	Sporazum o kreditu sa SFD-om za financiranje kapitalnih projekata u općini Stari Grad	25.3.2014.			8 062 000,00 \$			Inicijativa	Ažuriranje zaključka VMBiH – pregovori
4	Memorandum o razumijevanju za Projekt izgradnje istraživačkog instituta na sveučilištu Sarajevska škola za nauku i tehnologiju	21.8.2015	14.9.2016		38 000 000,00 SAR			Ratifikacija	Parlamentarna procedura ratifikacije
5	Memorandum o razumijevanju za Projekt vodoopskrbe i prečišćavanja u Srebreniku	20.12.2016			3 500 000,00 \$			Inicijativa	Aplikacija dostavljena SFD 27.3.2017
Kuvajtski fond za arapski ekonomski razvoj (KWT)									
1	Kreditni sporazum između Kuvajtskog fonda za arapski ekonomski razvoj i BiH za projekt na Koridoru Vc, poddionica Nemila – Vranduk	20.6.2016			36 000 000,00 €			Pregovori	Ažuriranje zapisnika s pregovora
KINA									
1	Nota sporazuma o donaciji opreme za sigurnosne provjere VMBiH i Vlade NR Kine	20.12.2015			38 000 000,00 juana			Pregovori	Ažuriranje zahtjeva za pribavljanje mišljenja radi slanja na VMBiH
2	Sporazum o gospodarsko-tehničkoj suradnji za bespovratnu pomoć između VMBiH i Vlade NR Kine	20.12.2015			30 000 000,00 juana			Pregovori	Ažuriranje zahtjeva za pribavljanje mišljenja radi slanja na VMBiH
3	Sporazum o gospodarsko-tehničkoj suradnji za bespovratnu pomoć između VMBiH i Vlade NR Kine	4.5.2017.		20 000 000,00 juana				Inicijativa	Ažuriranje zahtjeva za pribavljanje mišljenja
ORIO Nizozemska									
1	Grant sporazum (Nevesinje - Berkovići)	22.2.2017				2 927.509,00 €		Pregovori	Predsjedništvo BiH donijelo Odluku o pokretanju postupka za vođenje pregovora

PRILOG 3

*Pregled stanja duga po osnovi izdanih jamstava Federacije BiH, županija, gradova i općina na dan
30.6.2017. godine*

Jamstva Federacije BiH na dan 30.6.2017. godine²¹

Dužnik	Naziv kredita	Kreditor	Ugovoreni iznos kredita u izvornoj valuti	Valuta	Vrsta duga	Stanje duga (KM)
Federacija BiH	Jamstvo za JP Željeznice FBiH	UniCredit Bank dd Mostar Intesa Sanpaolo banka dd BiH	40.350.050,50	EUR	Unutarnji	32.151.711,00
Federacija BiH	JKP „Vodovod i kanalizacija“ d.o.o. Tuzla	Mađarska eksport-import banka	5.800.000,00	EUR	Unutarnji	1.701.572,00
Ukupno jamstva Federacije BiH			46.150.050,50			33.853.283,00

Jamstva županija u Federaciji BiH na dan 30.6.2017. godine²²

Županija	Stanje duga po vanjskim jamstvima (KM)	Stanje duga po unutarnjim jamstvima (KM)	Ukupno stanje duga po jamstvima (KM)
Sarajevska županija	26.582.758,00	3.335.426,00	29.918.184,00
Hercegovačko-neretvanska županija	0,00	35.200.823,00	35.200.823,00
Županija 10	653.971,00	0,00	653.971,00
Srednjobosanska županija	0,00	10.111.352,00	10.111.352,00
Tuzlanska županija	0,00	2.268.763,00	2.268.763,00
Unsko-sanska županija	0,00	4.302.826,00	4.302.826,00
Ukupno	27.236.729,00	55.219.190,00	82.455.919,00

Jamstva gradova u Federaciji BiH na dan 30.6.2017. godine²³

Grad	Stanje duga po vanjskim jamstvima (KM)	Stanje duga po unutarnjim jamstvima (KM)	Ukupno stanje duga po jamstvima (KM)
Mostar	6.629.720,00	0,00	6.629.720,00
Tuzla	0,00	5.402.249,00	5.402.249,00
Zenica	2.225.011,00	0,00	2.225.011,00
Ukupno	8.854.731,00	5.402.249,00	14.256.980,00

²¹ Izvor: Federalno ministarstvo financija

²² Izvor: Federalno ministarstvo financija

²³ Izvor: Federalno ministarstvo financija

Jamstva općina u Federaciji BiH na dan 30.6.2017. godine²⁴

Općina	Stanje duga po vanjskim jamstvima (KM)	Stanje duga po unutarnjim jamstvima (KM)	Ukupno stanje duga po jamstvima (KM)
Banovići	0,00	2.346.996,00	2.346.996,00
Bosanska Krupa	2.478.444,00	0,00	2.478.444,00
Cazin	3.347.457,00	0,00	3.347.457,00
Čapljina	6.904.360,00	0,00	6.904.360,00
Čelić	0,00	617.616,00	617.616,00
Donji Vakuf	0,00	456.360,00	456.360,00
Gračanica	600.000,00	0,00	600.000,00
Jajce	0,00	1.483.338,00	1.483.338,00
Kakanj	0,00	5.960.678,00	5.960.678,00
Kalesija	0,00	1.404.866,00	1.404.866,00
Kladanj	0,00	782.332,00	782.332,00
Konjic	0,00	140.789,00	140.789,00
Livno	0,00	1.357.511,00	1.357.511,00
Lukavac	0,00	1.445.396,00	1.445.396,00
Novi Travnik	0,00	156.355,00	156.355,00
Olovo	0,00	20.819,00	20.819,00
Orašje	0,00	32.000,00	32.000,00
Posušje	5.195.002,00	0,00	5.195.002,00
Sanski Most	0,00	475.000,00	475.000,00
Sapna	572.079,00	0,00	572.079,00
Srebrenik	0,00	11.777,00	11.777,00
Stolac	0,00	530.232,00	530.232,00
Teočak	0,00	386.328,00	386.328,00
Tešanj	0,00	209.003,00	209.003,00
Živinice	0,00	311.916,00	311.916,00
Ukupno	19.097.342,00	18.129.312,00	37.226.654,00

²⁴ Izvor: Federalno ministarstvo financija

PRILOG 4

Pregled jamstava Vlade Republike Srpske, odobrena, povučena kreditna sredstva i stanje duga na dan 30.6.2017. godine

Jamstva Vlade Republike Srpske – odobrena, povučena kreditna sredstva i stanje duga na dan 30.6.2017. godine²⁵

Naziv kredita po osnovi kojeg je izdano jamstvo Vlade RS	Odobrena kreditna sredstva		Povučena sredstva		Udio % (odobrena/povučena kred.sred.)	Otplaćena glavica		Stanje duga 30.6.2017. godine			
	Izvorna valuta	KM	Izvorna valuta	KM		Izvorna valuta	KM	Izvorna valuta		KM	
EBRD – Postrojenje za prečišćavanje otpadnih voda i proširenje vodovodne i kanalizacijske mreže, Bijeljina faza II 40775	EUR	5 000 000,00	9.779.150,00	EUR	4.999 000,00	9.777.194,17	EUR	1 413 602,98	EUR	3.585 397,02	7.012.427,05
„UniCredit Bank“ a.d. Banja Luka – Projekt modernizacije električnog motiva i vagona*	EUR	4 556 357,08	8.911.459,87	EUR	4.326.725,23	8.462.339,01	EUR	3 601 514,64	EUR	725.210,59	1.418.388,63
EBRD – Autocesta Banja Luka – Dobojska dionica Prnjavor – Dobojski 4137	EUR	185 000 000,00	361.828.550,00	EUR	185 000 000,00	361.828.550,00	EUR	27 679 740,08	EUR	157.320 259,92	307.691.683,96
EBRD 45088 – Projekt „Centralno grijanje Prijedor“	EUR	7 000 000,00	13.690.810,00	EUR	7 000 000,00	13.690.810,00	EUR	0,00	EUR	7 000 000,00	13.690.810,00
Ukupno jamstva Vlade RS	-	-	394.209.969,87	-	-	393.758.893,18	-	-	-	-	329.813.309,64

*Aneksom broj 5 Ugovora o kreditu izmjenjen je odobreni iznos na 4 556 357,08 EUR. Kredit je 12 6 2013. godine zatvoren, a banka će razliku do odobrenog iznosa isknjižiti NAPOMENA: Jamstvo po osnovi zaduženja „Nikola Tesla d o o.“ aktivirano je i uključeno u stanje unutarnjeg duga RS-a.

²⁵ Izvor: Ministarstvo finansija Republike Srpske