



BOSNIA AND HERZEGOVINA  
MINISTRY OF FOREIGN TRADE AND  
ECONOMIC RELATIONS

Broj: 05-3-25-2043-11/20  
Sarajevo, 16.04.2021. godine

PARLAMENTARNA SKUPŠTINA  
BOSNE I HERCEGOVINE

28.04.2021  
01,02-50-18-926/21 B

**Predmet:** Izvještaj o realizaciji izdatih isprava za vanjskotrgovinski promet oružja, vojne opreme i roba posebne namjene za 2018.godinu – dostavlja se

Vijeće ministara Bosne i Hercegovine, na 24. sjednici održanoj 28.01.2021. godine, razmotrilo je i usvojilo Izvještaj o realizaciji izdatih isprava za vanjskotrgovinski promet oružja, vojne opreme i roba posebne namjene za 2018.godinu.

Za predmetni Izvještaj pribavljena su mišljenja Ministarstva sigurnosti Bosne i Hercegovine, Ministarstva odbrane Bosne i Hercegovine i Ureda za zakonodavstvo Bosne i Hercegovine.

Shodno obavezama propisanim Zakonom o kontroli vanjskotrgovinskog prometa oružja, vojne opreme i roba posebne namjene ("Službeni glasnik BiH", br. 53/16), a u cilju realizacije zaključka sa 5. sjednice Zajedničke komisije za odbranu i sigurnost Parlamentarne skupštine Bosne i Hercegovine održane 09.06.2020.godine, dostavljamo vam na usvajanje;

- Izvještaj o realizaciji izdatih isprava za vanjskotrgovinski promet oružja, vojne opreme i roba posebne namjene za 2018.godinu

S poštovanjem,

MINISTAR

Staša Košarac

Prilog: kao u tekstu (printana i elektronska verzija-word i pdf format)

Dostaviti:

- Naslovu
- a/a



BOSNIA AND HERZEGOVINA  
MINISTRY OF FOREIGN TRADE AND  
ECONOMIC RELATIONS

---

*IZVJEŠTAJ O REALIZACIJI IZDATIH ISPRAVA  
ZA VANJSKOTRGOVINSKI PROMET ORUŽJA, VOJNE OPREME  
I ROBA POSEBNE NAMJENE U 2018. GODINI*

## 1. PREGLED REALIZACIJE IZDATIH ISPRAVA ZA PROMET ORUŽJA, VOJNE OPREME I ROBA POSEBNE NAMJENE

### 1.1. Pregled izdatih i realiziranih isprava

U 2018. godini izdato je ukupno 666 (šeststotinašezdesetšest) isprava, realizacije nije bilo kod 99 (devedesetdevet) izdatih isprava, dok je ostatak realiziran djelimično ili u potpunosti.

| Vrsta isprave   | Broj izdatih isprava | Broj realiziranih isprava |
|---|----------------------|---------------------------|
| Dozvola za izvoz oružja i vojne opreme  | 213                  | 185                       |
| Dozvola za privremeni izvoz oružja i vojne opreme   | 8                    | 7                         |
| Dozvola za izvoz viškova i dijela neperspektivnog naoružanja, vojne opreme i ubojitih sredstava | 5                    | 2                         |
| Dozvola za izvoz usluga vezanih za oružja i vojnu opremu  | 7                    | 6                         |
| Dozvola za uvoz oružja i vojne opreme   | 125                  | 104                       |
| Dozvola za privremeni uvoz oružja i vojne opreme  | 8                    | 7                         |
| Izvoz roba posebne namjene  | 72                   | 61                        |
| Uvoz roba posebne namjene   | 228                  | 195                       |
| <b>UKUPNO</b>   | <b>666</b>           | <b>567</b>                |

Ukupna vrijednost prema izdatim ispravama za vanjskotrgovinski promet oružja, vojne opreme i roba posebne namjene u 2018. godini, iznosila je 446.154.289,00 eura.

Uvidom u realizaciju izdatih isprava **ukupna vrijednost realiziranog vanjskotrgovinskog prometa oružja, vojne opreme i roba posebne namjene u 2018. godini, iznosila je 175.789.674,00 eura.**

## VANJSKOTRGOVINSKI PROMET ROBA SA ZAJEDNIČKE LISTE ORUŽJA I VOJNE OPREME

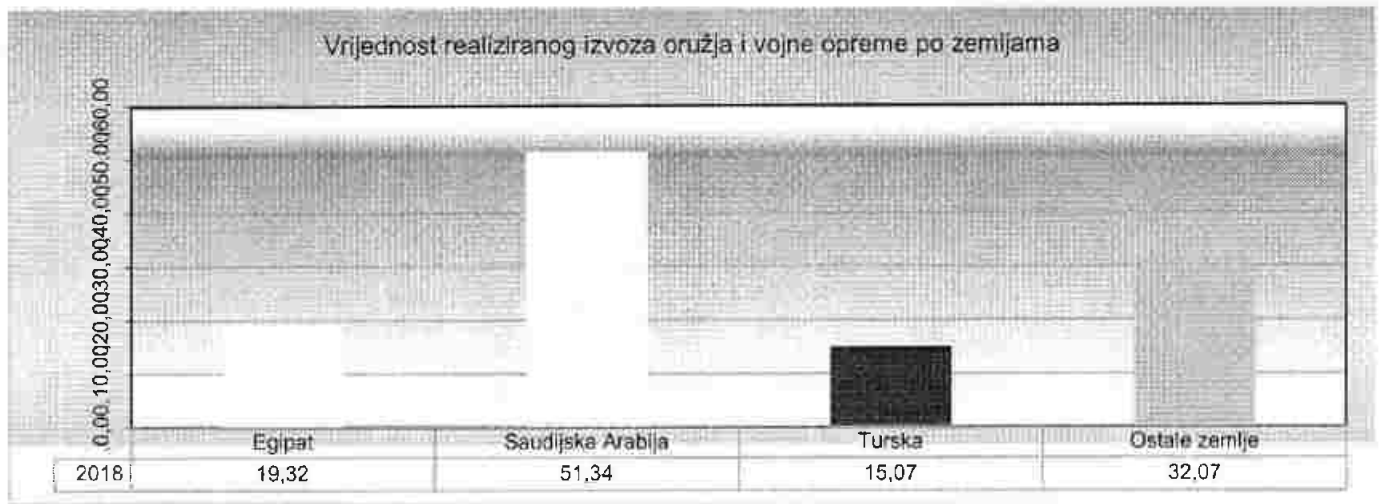
### 1.2. Izvoz roba sa Zajedničke liste oružja i vojne opreme

Za izvoz oružja i vojne opreme u 2018. godini, izdato je 213 (dvijestotinetrinaest) dozvola, od čega je realizirano ukupno 185 (stotinuosamdesetpet) dozvola.


Vrijednost izvoza prema izdatim dozvolama iznosila je 232.974.593,00 eura, dok je **ukupna vrijednost realiziranih dozvola iznosila 118.458.377,00 eura** (Aneks 01).

Od ukupno 52 zemlje svijeta za koje su izdate izvozne dozvole, nisu realizirane dozvole za izvoz oružja i vojne opreme u Čad, Grčku i Ugandu.

Prema vrijednosti realiziranih dozvola za izvoz roba sa Zajedničke liste oružja i vojne opreme, oko 73% vrijednosti izvoza odnosi se na Egipat, Saudijsku Arabiju i Tursku.



Prema strukturi roba koje su predmet realiziranih dozvola za izvoz roba sa Zajedničke liste oružja i vojne opreme, oko 95% ukupne vrijednosti odnosi se na kategoriju ML3 Zajedničke liste oružja i vojne opreme (municija i naprave za podešavanje upaljača i za njih posebno konstruirane komponente).



### 1.3. Izvoz viškova i dijela neperspektivnog naoružanja, vojne opreme i ubojitih sredstava

Za izvoz viškova i dijela neperspektivnog naoružanja, vojne opreme i ubojitih sredstava u 2018. godini izdato je pet (5) dozvola (kategorije ML2 i ML3 Zajedničke liste oružja i vojne opreme) u Hrvatsku, Kanadu i Njemačku, ukupne vrijednosti 36.431,00 eura. **Ukupna vrijednost realiziranih dozvola za izvoz viškova u 2018. godini, iznosila je 311,00 eura (Aneks 05).**

### 1.4. Privremeni izvoz roba sa Zajedničke liste oružja i vojne opreme

Za privremeni izvoz oružja i vojne opreme u 2018. godini, izdato je osam (8) dozvola ukupne vrijednosti 2.431.623,00 eura. Realizirane su dozvole za privremeni izvoz u Francusku, Maleziju, Srbiju i SAD.

**Ukupna vrijednost realiziranih dozvola za privremeni izvoz oružja i vojne opreme u 2018. godini, iznosila je 557.442,00 eura (Aneks 03).**

### 1.5. Izvoz usluga vezanih za robe sa Zajedničke liste oružja i vojne opreme

Za izvoz usluga vezanih za proizvode sa Zajedničke liste oružja i vojne opreme u 2018. godini, izdato je sedam (7) dozvola za izvoz u Crnu Goru, Srbiju, Indiju i Namibiju, ukupne vrijednosti 3.206.751,00 eura. **Ukupna vrijednost realiziranih dozvola za izvoz usluga vezanih za robe sa Zajedničke liste oružja i vojne opreme u 2018. godini, iznosila je 2.639.926,00 eura (Aneks 06).**

## 1.6. Uvoz roba sa Zajedničke liste oružja i vojne opreme


Za uvoz oružja i vojne opreme u 2018. godini izdato je 125 (stotinu dvadesetpet) dozvola, od čega su realizirane ukupno 104 (stotinučetiri) dozvole.

Vrijednost uvoza prema izdatim dozvolama iznosila je 111.575.488,00 eura, dok je **ukupna vrijednost realiziranih dozvola za uvoz oružja i vojne opreme u 2018. godini, iznosila 37.338.433,00 eura** (Aneks 02).

Prema vrijednosti realiziranih dozvola za uvoz roba sa Zajedničke liste oružja i vojne opreme, oko 82% vrijednosti uvoza odnosi se na uvoz iz Belgije, Mađarske i Srbije.



Prema strukturi roba koje su predmet realiziranih dozvola za uvoz roba sa Zajedničke liste oružja i vojne opreme, oko 39% ukupne vrijednosti odnosi se na kategoriju ML16 Zajedničke liste oružja i vojne opreme (otkivci, odljevci i ostali nedovršeni proizvodi).



## 1.7. Privremeni uvoz roba sa Zajedničke liste oružja i vojne opreme

Za privremeni uvoz oružja i vojne opreme u 2018. godini, izdato je osam (8) dozvola ukupne vrijednosti 1.203.616,00 eura. Realizirane su dozvole za privremeni uvoz iz Crne Gore, Češke Republike, Hrvatske, Singapura i Srbije.

**Ukupna vrijednost realiziranih dozvola za privremeni uvoz oružja i vojne opreme u 2018. godini iznosila je 882.576,00 eura** (Aneks 04). Prema strukturi roba koje su predmet realiziranih dozvola za privremeni uvoz, oko 73 % ukupne vrijednosti odnosi se na kategoriju ML10 Zajedničke liste oružja i vojne opreme ("zrakoplov", "vozila lakša od zraka", bespilotne letjelice, zrakoplovni motori i "zrakoplovna" oprema, pripadajuća oprema i komponente, posebno izradene ili izmijenjene za vojnu upotrebu).

## VANJSKOTRGOVINSKI PROMET ROBA S LISTE ROBA POSEBNE NAMJENE


### 2.1. Izvoz roba s Liste roba posebne namjene

Za izvoz roba posebne namjene u 2018. godini izdate su 72 (sedamdesetdvije) dozvole, od čega je **realizirano ukupno 65 (šezdesetpet) dozvola**.


Vrijednost izvoza prema izdatim dozvolama iznosila je 67.433.048,00 eura, dok je ukupna **vrijednost realiziranih dozvola za izvoz roba posebne namjene u 2018. godini iznosila 10.155.566,00 eura** (Aneks 07).

Od ukupno 26 zemalja svijeta za koje su izdate izvozne dozvole, nije realizirana dozvola za izvoz roba posebne namjene u Italiju.

Prema vrijednosti realiziranih dozvola za izvoz roba posebne namjene, oko 48% vrijednosti izvoza odnosi se na Grčku, Njemačku i Tursku.



Prema strukturi roba koje su predmet realiziranih dozvola za izvoz roba posebne namjene oko 77% ukupne vrijednosti odnosi se na kategoriju PN 2.4. Liste roba posebne namjene (oprema i uređaji za aktiviranje "energetskih materijala").

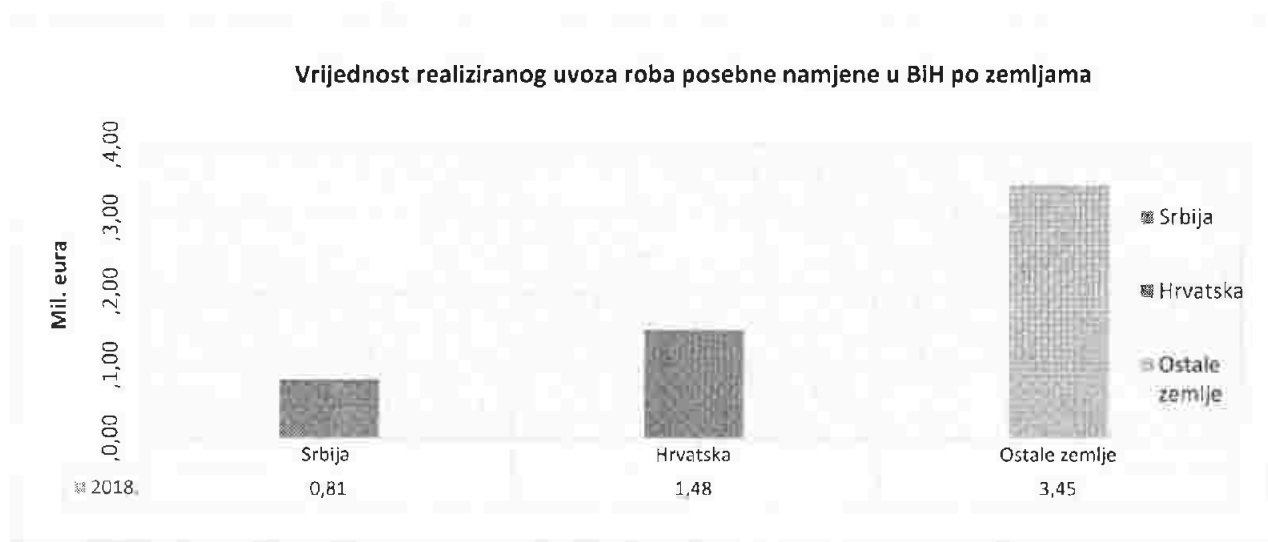


## 2.2. Uvoz roba s Liste roba posebne namjene

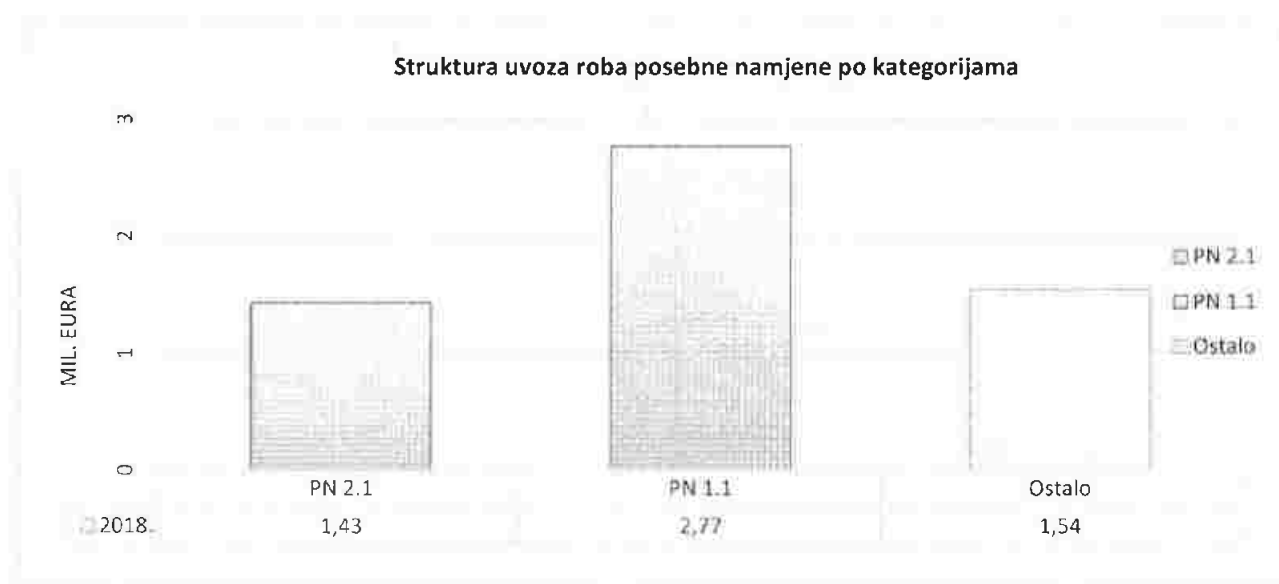
Za uvoz roba posebne namjene u 2018. godini izdato je 228 (dvjestotinedvadesetosam) dozvola, od čega je **realizirano ukupno 222 (dvjestotinedvadesetdvije) dozvole**.

Vrijednost uvoza roba posebne namjene prema izdatim dozvolama iznosila je 27.292.739,00 eura, dok je ukupna **vrijednost realizacije dozvola za uvoz roba posebne namjene u 2018. godini, iznosila 5.757.043,00 eura** (Aneks 08).

Uvoz je realiziran iz 24 zemlje svijeta, nisu realizirane dozvole za uvoz iz Grčke i Ukrajine. Prema vrijednosti realiziranih dozvola za uvoz roba posebne namjene oko 40% vrijednosti uvoza odnosi se na uvoz iz Srbije i Hrvatske.



Prema strukturi roba koje su predmet realiziranih dozvola za uvoz roba posebne namjene oko 58% ukupne vrijednosti odnosi se na kategoriju PN 2.1. Liste roba posebne namjene (eksplozivi" i njihove smjese), PN 1.1. (vatreno oružje - puške, pištolji i revolveri kao i sve vrste naprava koje izbacuju projektil (zrno, kuglu ili sačmu) potiskom barutnih plinova).

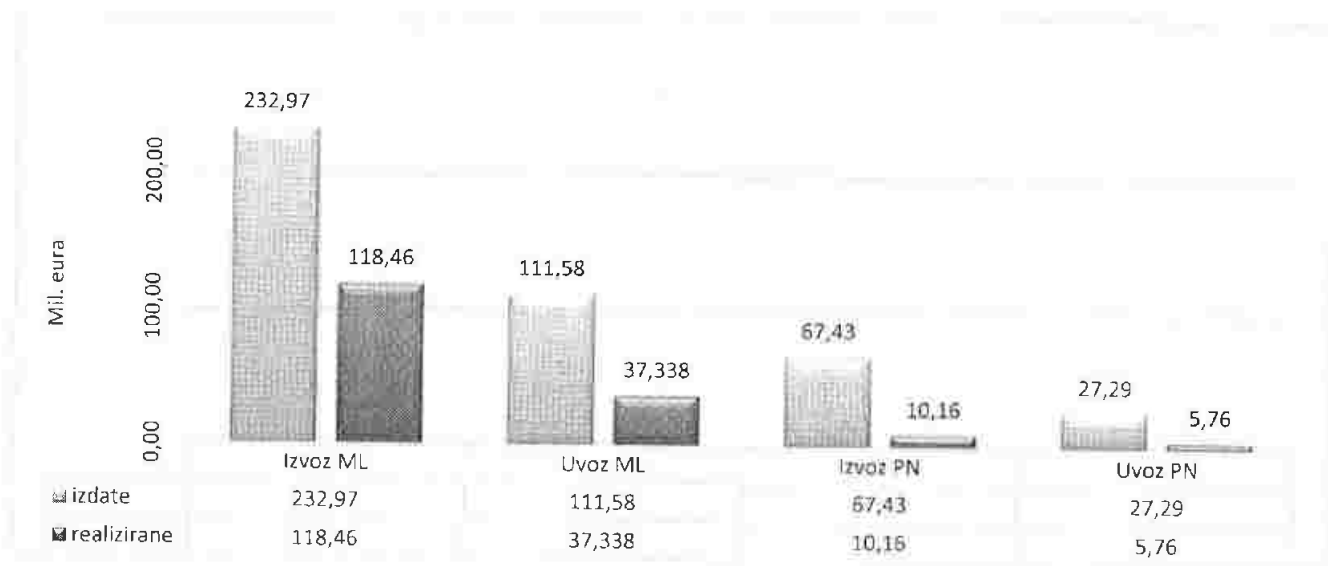


## Odnos vrijednosti izdatih i realiziranih dozvola za vanjskotrgovinski promet oružja, vojne opreme i roba posebne namjene u 2018. godini

### 3.1. Zaključak

Na osnovu odnosa vrijednosti izdatih i vrijednosti realiziranih isprava za vanjskotrgovinski promet oružja, vojne opreme i roba posebne namjene u 2018. godini, proizlazi da je *procenat realizacije oko 39,4%*.

Odnos vrijednosti izdatih i realiziranih dozvola u 2018. godini



Razlika iskazanog iznosa vrijednosti robe u Izvještaju o izdatim dozvolama za uvoz/izvoz oružja, vojne opreme i roba posebne namjene u iznosu od 446.154.289,00 eura i vrijednosti robe u Izvještaju o realizaciji dozvola za uvoz/izvoz oružja, vojne opreme i roba posebne namjene u iznosu od 175.789.674,00 eura proistekla je iz promjene srednjeg kursa valute na dan izdavanja dozvole za uvoz/izvoz, u odnosu na dan realizacije dozvole za uvoz/izvoz, a prema podacima objavljenim u kursnim listama Centralne banke na dan izdavanja dozvole odnosno realizacije dozvole.

Razlika iskazanog iznosa vrijednosti također se očituje u slučajevima djelimične a ne potpune realizacije dozvola, kao i zbog određenog broja dozvola za koje ne bude realizacije u periodu važenja.



Polazeći od naprijed navedenog, predlaže se Vijeću ministara Bosne i Hercegovine, da nakon razmatranja Izvještaja o realizaciji izdatih isprava za vanjskotrgovinski promet oružja, vojne opreme i roba posebne namjene u 2018. godini, donese sljedeći:

#### ZAKLJUČAK

1. Usvaja se Izvještaj o realizaciji izdatih isprava za vanjskotrgovinski promet oružja, vojne opreme i roba posebne namjene u 2018. godini.

**ANEKS 01 Izvoz roba sa Zajedničke liste oružja i vojne opreme**

| KRAJNI KORISNIK | BROJ DOZVOLA | ML KATEGORIJA EU | VRIJEDNOST (EUR) | ISKORIŠTENA VRIJEDNOST (EUR) |
|-----------------|--------------|------------------|------------------|------------------------------|
| Afganistan      | 1            | ML3              | 3.108.000        | 3.108.000                    |
| <b>Ukupno</b>   | <b>1</b>     |                  | <b>3.108.000</b> | <b>3.108.000</b>             |
| Albanija        | 2            | ML3              | 63.000           | 63.000                       |
| <b>Ukupno</b>   | <b>2</b>     |                  | <b>63.000</b>    | <b>63.000</b>                |
| Austrija        | 1            | ML2              | 2.516            | 2.516                        |
| Austrija        | 2            | ML4              | 6.000            | 6.000                        |
| Austrija        | 1            | ML5              | 717              | 717                          |
| <b>Ukupno</b>   | <b>4</b>     |                  | <b>9.233</b>     | <b>9.233</b>                 |
| Belgija         | 2            | ML3              | 50.872           | 5.102                        |
| <b>Ukupno</b>   | <b>2</b>     |                  | <b>50.872</b>    | <b>5.102</b>                 |
| Bugarska        | 1            | ML3              | 18.340           | 18.340                       |
| Bugarska        | 2            | ML5              | 113.280          | 113.280                      |
| <b>Ukupno</b>   | <b>3</b>     |                  | <b>131.620</b>   | <b>131.620</b>               |
| Kanada          | 2            | ML3              | 68.255           | 68.255                       |
| <b>Ukupno</b>   | <b>2</b>     |                  | <b>68.255</b>    | <b>68.255</b>                |
| Čad             | 1            | ML1              | 20.652           | 0                            |
| <b>Ukupno</b>   | <b>1</b>     |                  | <b>20.652</b>    | <b>0</b>                     |
| Čile            | 3            | ML3              | 87.445           | 46.716                       |
| <b>Ukupno</b>   | <b>3</b>     |                  | <b>87.445</b>    | <b>46.716</b>                |
| Hrvatska        | 1            | ML2              | 1.550            | 1.550                        |
| Hrvatska        | 5            | ML3              | 1.651.750        | 1.496.500                    |

|                 |           |      |                   |                   |
|-----------------|-----------|------|-------------------|-------------------|
| Hrvatska        | 7         | ML6  | 66.304            | 66.304            |
| <b>Ukupno</b>   | <b>13</b> |      | <b>1.719.604</b>  | <b>1.564.354</b>  |
| Češka Republika | 1         | ML2  | 24.402            | 24.402            |
| Češka Republika | 4         | ML3  | 983.438           | 66.802            |
| <b>Ukupno</b>   | <b>5</b>  |      | <b>1.007.840</b>  | <b>91.204</b>     |
| Danska          | 2         | ML3  | 738.900           | 611.169           |
| <b>Ukupno</b>   | <b>2</b>  |      | <b>738.900</b>    | <b>611.169</b>    |
| Egipat          | 1         | ML1  | 812               | 812               |
| Egipat          |           | ML22 | 15.117            | 15.049            |
| Egipat          | 5         | ML3  | 19.310.253        | 19.310.253        |
| <b>Ukupno</b>   | <b>6</b>  |      | <b>19.326.182</b> | <b>19.326.114</b> |
| Francuska       | 2         | ML5  | 13.170            | 13.170            |
| <b>Ukupno</b>   | <b>2</b>  |      | <b>13.170</b>     | <b>13.170</b>     |
| Njemačka        | 2         | ML1  | 53.000            | 53.000            |
| Njemačka        | 1         | ML3  | 22                | 22                |
| <b>Ukupno</b>   | <b>3</b>  |      | <b>53.022</b>     | <b>53.022</b>     |
| Grčka           | 1         | ML3  | 12.304            | 0                 |
| <b>Ukupno</b>   | <b>1</b>  |      | <b>12.304</b>     | <b>0</b>          |
| Gvatemala       | 1         | ML3  | 180.175           | 180.175           |
| <b>Ukupno</b>   | <b>1</b>  |      | <b>180.175</b>    | <b>180.175</b>    |
| Mađarska        | 4         | ML3  | 315.385           | 302.785           |
| <b>Ukupno</b>   | <b>4</b>  |      | <b>315.385</b>    | <b>302.785</b>    |
| Indija          | 2         | ML13 | 4.072             | 350               |
| <b>Ukupno</b>   | <b>2</b>  |      | <b>4.072</b>      | <b>350</b>        |

|               |          |     |                |                |
|---------------|----------|-----|----------------|----------------|
| Indonezija    | 2        | ML3 | 322.000        | 157.750        |
| <b>Ukupno</b> | <b>2</b> |     | <b>322.000</b> | <b>157.750</b> |

|               |          |     |                  |                  |
|---------------|----------|-----|------------------|------------------|
| Irak          | 1        | ML3 | 2.118.194        | 2.118.194        |
| <b>Ukupno</b> | <b>1</b> |     | <b>2.118.194</b> | <b>2.118.194</b> |

|               |          |     |                |               |
|---------------|----------|-----|----------------|---------------|
| Izrael        | 1        | ML3 | 292.000        | 70.820        |
| <b>Ukupno</b> | <b>1</b> |     | <b>292.000</b> | <b>70.820</b> |

|               |          |     |            |            |
|---------------|----------|-----|------------|------------|
| Italija       | 1        | ML3 | 180        | 180        |
| <b>Ukupno</b> | <b>1</b> |     | <b>180</b> | <b>180</b> |

|               |          |     |                  |              |
|---------------|----------|-----|------------------|--------------|
| Jordan        | 1        | ML3 | 1.347.500        | 2.695        |
| <b>Ukupno</b> | <b>1</b> |     | <b>1.347.500</b> | <b>2.695</b> |

|               |          |     |                |                |
|---------------|----------|-----|----------------|----------------|
| Kazahstan     | 1        | ML3 | 105.108        | 105.108        |
| <b>Ukupno</b> | <b>1</b> |     | <b>105.108</b> | <b>105.108</b> |

|               |          |     |                  |                  |
|---------------|----------|-----|------------------|------------------|
| Kenija        | 2        | ML3 | 2.757.200        | 2.757.200        |
| <b>Ukupno</b> | <b>2</b> |     | <b>2.757.200</b> | <b>2.757.200</b> |

|                                 |          |     |                   |                   |
|---------------------------------|----------|-----|-------------------|-------------------|
| Kraljevina<br>Saudijska Arabija | 5        | ML3 | 59.279.229        | 51.344.347        |
| <b>Ukupno</b>                   | <b>5</b> |     | <b>59.279.229</b> | <b>51.344.347</b> |

|               |          |     |                |               |
|---------------|----------|-----|----------------|---------------|
| Litvanija     | 1        | ML3 | 153.610        | 94.530        |
| <b>Ukupno</b> | <b>1</b> |     | <b>153.610</b> | <b>94.530</b> |

|                        |          |     |                |                |
|------------------------|----------|-----|----------------|----------------|
| Sjeverna<br>Makedonija | 2        | ML3 | 178.050        | 165.650        |
| <b>Ukupno</b>          | <b>2</b> |     | <b>178.050</b> | <b>165.650</b> |

|          |   |     |        |        |
|----------|---|-----|--------|--------|
| Malezija | 1 | ML3 | 61.595 | 60.295 |
|----------|---|-----|--------|--------|

|               |          |     |                  |                  |
|---------------|----------|-----|------------------|------------------|
| <b>Ukupno</b> | <b>1</b> |     | <b>61.595</b>    | <b>60.295</b>    |
| Maroko        | 2        | ML3 | 1.090.000        | 1.090.000        |
| <b>Ukupno</b> | <b>2</b> |     | <b>1.090.000</b> | <b>1.090.000</b> |
| Moldavija     | 1        | ML3 | 497.471          | 497.471          |
| <b>Ukupno</b> | <b>1</b> |     | <b>497.471</b>   | <b>497.471</b>   |
| Crna Gora     | 2        | ML1 | 910.150          | 99.327           |
| Crna Gora     | 2        | ML3 | 932.638          | 4.065            |
| <b>Ukupno</b> | <b>4</b> |     | <b>1.842.788</b> | <b>103.392</b>   |
| Norveška      | 1        | ML3 | 950              | 950              |
| <b>Ukupno</b> | <b>1</b> |     | <b>950</b>       | <b>950</b>       |
| Oman          | 2        | ML3 | 2.226.040        | 1.612.200        |
| <b>Ukupno</b> | <b>2</b> |     | <b>2.226.040</b> | <b>1.612.200</b> |
| Pakistan      | 3        | ML3 | 2.274            | 973              |
| <b>Ukupno</b> | <b>3</b> |     | <b>2.274</b>     | <b>973</b>       |
| Filipini      | 2        | ML3 | 2.102.360        | 169.670          |
| <b>Ukupno</b> | <b>2</b> |     | <b>2.102.360</b> | <b>169.670</b>   |
| Poljska       | 3        | ML3 | 76.531           | 70.586           |
| Poljska       | 1        | ML6 | 165.000          | 0                |
| <b>Ukupno</b> | <b>4</b> |     | <b>241.531</b>   | <b>70.586</b>    |
| Katar         | 1        | ML3 | 619.850          | 619.850          |
| <b>Ukupno</b> | <b>1</b> |     | <b>619.850</b>   | <b>619.850</b>   |
| Rumunija      | 7        | ML3 | 932.016          | 719.406          |
| Rumunija      | 1        | ML4 | 979.200          | 482.100          |
| <b>Ukupno</b> | <b>8</b> |     | <b>1.911.216</b> | <b>1.201.506</b> |

Informacija o realizaciji izdatih isprava za vanjskotrgovinski promet oružja,  
vojne opreme i roba posebne namjene u 2018. godini

|               |           |      |                   |                  |
|---------------|-----------|------|-------------------|------------------|
| Srbija        | 1         | ML1  | 102               | 102              |
| Srbija        | 1         | ML18 | 105.000           | 105.000          |
| Srbija        | 11        | ML2  | 1.703.671         | 1.045.142        |
| Srbija        | 12        | ML3  | 19.445.565        | 4.325.577        |
| Srbija        | 1         | ML5  | 170.000           | 170.000          |
| Srbija        | 1         | ML6  | 7.605             | 7.605            |
| <b>Ukupno</b> | <b>27</b> |      | <b>21.431.943</b> | <b>5.653.426</b> |

|                    |          |     |                |                |
|--------------------|----------|-----|----------------|----------------|
| Republika Slovačka | 6        | ML3 | 281.464        | 133.241        |
| <b>Ukupno</b>      | <b>6</b> |     | <b>281.464</b> | <b>133.241</b> |

|               |           |     |                  |                |
|---------------|-----------|-----|------------------|----------------|
| Slovenija     | 5         | ML1 | 227.799          | 5.799          |
| Slovenija     | 7         | ML3 | 1.328.800        | 536.718        |
| <b>Ukupno</b> | <b>12</b> |     | <b>1.556.599</b> | <b>542.517</b> |

|               |          |     |                |                |
|---------------|----------|-----|----------------|----------------|
| Južna Afrika  | 6        | ML3 | 719.046        | 335.046        |
| <b>Ukupno</b> | <b>6</b> |     | <b>719.046</b> | <b>335.046</b> |

|               |          |     |                |                |
|---------------|----------|-----|----------------|----------------|
| Španija       | 7        | ML3 | 950.581        | 407.951        |
| <b>Ukupno</b> | <b>7</b> |     | <b>950.581</b> | <b>407.951</b> |

|               |          |     |                  |                  |
|---------------|----------|-----|------------------|------------------|
| Švicarska     | 1        | ML1 | 274.260          | 31.683           |
| Švicarska     | 5        | ML3 | 3.667.930        | 1.053.402        |
| <b>Ukupno</b> | <b>6</b> |     | <b>3.942.190</b> | <b>1.085.085</b> |

|               |          |     |               |               |
|---------------|----------|-----|---------------|---------------|
| Tajland       | 2        | ML3 | 12.135        | 12.135        |
| <b>Ukupno</b> | <b>2</b> |     | <b>12.135</b> | <b>12.135</b> |

|               |           |     |                   |                   |
|---------------|-----------|-----|-------------------|-------------------|
| Turska        | 2         | ML2 | 540.800           | 540.800           |
| Turska        | 22        | ML3 | 19.939.922        | 14.216.424        |
| Turska        | 1         | ML4 | 320.953           | 320.953           |
| <b>Ukupno</b> | <b>25</b> |     | <b>20.801.675</b> | <b>15.078.177</b> |

|               |          |     |               |          |
|---------------|----------|-----|---------------|----------|
| Uganda        | 1        | ML3 | 53.470        | 0        |
| <b>Ukupno</b> | <b>1</b> |     | <b>53.470</b> | <b>0</b> |

|                            |          |     |                  |                  |
|----------------------------|----------|-----|------------------|------------------|
| Ujedinjeni Arapski Emirati | 1        | ML1 | 5.618            | 5.605            |
| Ujedinjeni Arapski Emirati | 2        | ML2 | 2.009.050        | 2.009.050        |
| Ujedinjeni Arapski Emirati | 2        | ML3 | 1.901.302        | 1.901.302        |
| Ujedinjeni Arapski Emirati | 1        | ML5 | 44.370           | 44.370           |
| <b>Ukupno</b>              | <b>6</b> |     | <b>3.960.340</b> | <b>3.960.327</b> |

|                        |          |     |              |              |
|------------------------|----------|-----|--------------|--------------|
| Ujedinjeno Kraljevstvo | 2        | ML3 | 5.020        | 2.740        |
| Ujedinjeno Kraljevstvo | 1        | ML5 | 522          | 522          |
| <b>Ukupno</b>          | <b>3</b> |     | <b>5.542</b> | <b>3.262</b> |

|               |          |     |                   |                  |
|---------------|----------|-----|-------------------|------------------|
| SAD           | 4        | ML1 | 291.078           | 291.078          |
| SAD           | 4        | ML3 | 74.647.653        | 2.876.496        |
| <b>Ukupno</b> | <b>8</b> |     | <b>74.938.731</b> | <b>3.167.574</b> |

|               |          |     |                |                |
|---------------|----------|-----|----------------|----------------|
| Zambija       | 1        | ML3 | 262.000        | 262.000        |
| <b>Ukupno</b> | <b>1</b> |     | <b>262.000</b> | <b>262.000</b> |

|               |            |  |                    |                    |
|---------------|------------|--|--------------------|--------------------|
| <b>UKUPNO</b> | <b>213</b> |  | <b>232.974.593</b> | <b>118.458.377</b> |
|---------------|------------|--|--------------------|--------------------|

**ANEKS 02 Uvoz roba sa Zajedničke liste oružja i vojne opreme**

| DRŽAVA IZVOZNIK | BROJ DOZVOLA | ML KATEGORIJA EU | VRIJEDNOST (EUR) | ISKORIŠTENA VRIJEDNOST (EUR) |
|-----------------|--------------|------------------|------------------|------------------------------|
| Austrija        | 3            | ML1              | 221.174          | 9.361                        |
| Austrija        | 2            | ML18             | 19.738           | 19.738                       |
| Austrija        | 1            | ML3              | 100.008          | 0                            |
| <b>Ukupno</b>   | <b>6</b>     |                  | <b>340.920</b>   | <b>29.099</b>                |
| Bjelorusija     | 1            | ML5              | 903              | 903                          |
| <b>Ukupno</b>   | <b>1</b>     |                  | <b>903</b>       | <b>903</b>                   |
| Belgija         | 3            | ML1              | 420.159          | 376.402                      |
| Belgija         | 2            | ML18             | 8.718.782        | 8.718.782                    |
| Belgija         | 1            | ML3              | 140.700          | 0                            |
| <b>Ukupno</b>   | <b>6</b>     |                  | <b>9.279.641</b> | <b>9.095.184</b>             |
| Brazil          | 2            | ML1              | 64.915           | 64.915                       |
| <b>Ukupno</b>   | <b>2</b>     |                  | <b>64.915</b>    | <b>64.915</b>                |
| Bugarska        | 1            | ML3              | 108.000          | 108.000                      |
| Bugarska        | 1            | ML4              | 12.079           | 12.079                       |
| <b>Ukupno</b>   | <b>2</b>     |                  | <b>120.079</b>   | <b>120.079</b>               |
| Čile            | 1            | ML6              | 23.833           | 23.833                       |
| <b>Ukupno</b>   | <b>1</b>     |                  | <b>23.833</b>    | <b>23.833</b>                |
| Hrvatska        | 5            | ML1              | 278.147          | 267.431                      |
| Hrvatska        | 1            | ML10             | 143.600          | 143.600                      |
| Hrvatska        | 2            | ML13             | 27.930           | 27.930                       |
| Hrvatska        | 1            | ML2              | 2.700            | 2.700                        |
| Hrvatska        | 2            | ML3              | 85.616           | 85.616                       |
| <b>Ukupno</b>   | <b>11</b>    |                  | <b>537.993</b>   | <b>527.277</b>               |



|                 |           |      |                   |                  |
|-----------------|-----------|------|-------------------|------------------|
| Češka Republika | 3         | ML1  | 75.226            | 75.226           |
| Češka Republika | 2         | ML16 | 7.262.400         | 825.456          |
| Češka Republika | 4         | ML18 | 118.264           | 118.264          |
| Češka Republika | 4         | ML3  | 7.089.784         | 127.778          |
| <b>Ukupno</b>   | <b>13</b> |      | <b>14.545.674</b> | <b>1.146.724</b> |

|               |          |      |               |          |
|---------------|----------|------|---------------|----------|
| Danska        | 1        | ML18 | 87.567        | 0        |
| <b>Ukupno</b> | <b>1</b> |      | <b>87.567</b> | <b>0</b> |

|               |          |     |               |               |
|---------------|----------|-----|---------------|---------------|
| Finska        | 3        | ML3 | 15.618        | 15.618        |
| <b>Ukupno</b> | <b>3</b> |     | <b>15.618</b> | <b>15.618</b> |

|               |          |     |              |              |
|---------------|----------|-----|--------------|--------------|
| Francuska     | 1        | ML4 | 9.538        | 9.538        |
| <b>Ukupno</b> | <b>1</b> |     | <b>9.538</b> | <b>9.538</b> |

|               |          |      |                |              |
|---------------|----------|------|----------------|--------------|
| Njemačka      | 1        | ML1  | 6.538          | 6.538        |
| Njemačka      | 1        | ML18 | 448.477        | 0            |
| <b>Ukupno</b> | <b>2</b> |      | <b>455.015</b> | <b>6.538</b> |

|               |          |     |               |               |
|---------------|----------|-----|---------------|---------------|
| Grčka         | 1        | ML1 | 25.423        | 25.390        |
| <b>Ukupno</b> | <b>1</b> |     | <b>25.423</b> | <b>25.390</b> |

|               |          |     |                  |                  |
|---------------|----------|-----|------------------|------------------|
| Mađarska      | 2        | ML3 | 5.691.500        | 5.342.026        |
| <b>Ukupno</b> | <b>2</b> |     | <b>5.691.500</b> | <b>5.342.026</b> |

|               |          |      |                   |          |
|---------------|----------|------|-------------------|----------|
| Izrael        | 1        | ML14 | 46.060.000        | 0        |
| <b>Ukupno</b> | <b>1</b> |      | <b>46.060.000</b> | <b>0</b> |

|               |          |      |                  |                  |
|---------------|----------|------|------------------|------------------|
| Italija       | 1        | ML1  | 97.800           | 2.245            |
| Italija       | 1        | ML16 | 1.012.500        | 1.012.500        |
| Italija       | 2        | ML18 | 957.900          | 957.900          |
| Italija       | 1        | ML2  | 27.160           | 27.160           |
| Italija       | 1        | ML3  | 12.080           | 0                |
| <b>Ukupno</b> | <b>6</b> |      | <b>2.107.440</b> | <b>1.999.805</b> |

Informacija o realizaciji izdatih isprava za vanjskotrgovinski promet oružja, vojne opreme i roba posebne namjene u 2018. godini

|               |          |     |                |                |
|---------------|----------|-----|----------------|----------------|
| Crna Gora     | 2        | ML1 | 189.500        | 189.500        |
| <b>Ukupno</b> | <b>2</b> |     | <b>189.500</b> | <b>189.500</b> |

|               |          |     |                |                |
|---------------|----------|-----|----------------|----------------|
| Norveška      | 2        | ML8 | 150.836        | 150.836        |
| <b>Ukupno</b> | <b>2</b> |     | <b>150.836</b> | <b>150.836</b> |

|               |          |     |               |              |
|---------------|----------|-----|---------------|--------------|
| Rumunija      | 2        | ML1 | 50.747        | 2.348        |
| <b>Ukupno</b> | <b>2</b> |     | <b>50.747</b> | <b>2.348</b> |

|               |           |      |                   |                   |
|---------------|-----------|------|-------------------|-------------------|
| Srbija        | 8         | ML1  | 853.049           | 93.094            |
| Srbija        | 1         | ML16 | 17.762.000        | 12.945.118        |
| Srbija        | 2         | ML18 | 147.440           | 120.640           |
| Srbija        | 1         | ML2  | 750.816           | 734.976           |
| Srbija        | 12        | ML3  | 4.384.965         | 2.959.940         |
| Srbija        | 3         | ML6  | 672.355           | 364.147           |
| Srbija        | 2         | ML8  | 1.856.700         | 39.600            |
| <b>Ukupno</b> | <b>29</b> |      | <b>26.427.325</b> | <b>17.257.515</b> |

|                    |          |      |                  |                |
|--------------------|----------|------|------------------|----------------|
| Republika Slovačka | 3        | ML1  | 253.951          | 161.875        |
| Republika Slovačka | 1        | ML18 | 1.546.750        | 0              |
| <b>Ukupno</b>      | <b>4</b> |      | <b>1.800.701</b> | <b>161.875</b> |

|               |          |      |                |                |
|---------------|----------|------|----------------|----------------|
| Slovenija     | 1        | ML1  | 113.145        | 100.719        |
| Slovenija     | 1        | ML16 | 140.774        | 135.454        |
| Slovenija     | 1        | ML18 | 2.000          | 2.000          |
| Slovenija     | 1        | ML3  | 461.500        | 153.139        |
| <b>Ukupno</b> | <b>4</b> |      | <b>717.419</b> | <b>391.312</b> |

|               |          |     |              |              |
|---------------|----------|-----|--------------|--------------|
| Švedska       | 2        | ML1 | 3.054        | 3.054        |
| <b>Ukupno</b> | <b>2</b> |     | <b>3.054</b> | <b>3.054</b> |

|               |          |      |                |                |
|---------------|----------|------|----------------|----------------|
| Švicarska     | 1        | ML1  | 7.941          | 7.941          |
| Švicarska     | 2        | ML18 | 598.900        | 299.900        |
| <b>Ukupno</b> | <b>3</b> |      | <b>606.841</b> | <b>307.841</b> |

|               |          |      |                |          |
|---------------|----------|------|----------------|----------|
| Turska        | 1        | ML1  | 9.325          | 0        |
| Turska        | 1        | ML18 | 61.000         | 0        |
| Turska        | 1        | ML22 | 240.000        | 0        |
| <b>Ukupno</b> | <b>3</b> |      | <b>310.325</b> | <b>0</b> |

|                        |          |     |               |              |
|------------------------|----------|-----|---------------|--------------|
| Ujedinjeno Kraljevstvo | 1        | ML1 | 12.415        | 0            |
| Ujedinjeno Kraljevstvo | 1        | ML4 | 4.456         | 4.456        |
| <b>Ukupno</b>          | <b>2</b> |     | <b>16.871</b> | <b>4.456</b> |

|               |           |      |                  |                |
|---------------|-----------|------|------------------|----------------|
| SAD           | 4         | ML1  | 1.251.352        | 112.963        |
| SAD           | 2         | ML10 | 198.882          | 163.985        |
| SAD           | 1         | ML11 | 51.082           | 51.082         |
| SAD           | 3         | ML3  | 12.133           | 12.133         |
| SAD           | 1         | ML6  | 194.414          | 83.127         |
|               | 1         | ML8  | 235              | 235            |
| SAD           | 1         | ML13 | 10.014           | 10.014         |
| SAD           |           | ML17 | 217.698          | 29.228         |
| <b>Ukupno</b> | <b>13</b> |      | <b>1.935.810</b> | <b>462.767</b> |

|               |            |  |                    |                   |
|---------------|------------|--|--------------------|-------------------|
| <b>UKUPNO</b> | <b>125</b> |  | <b>111.575.488</b> | <b>37.338.433</b> |
|---------------|------------|--|--------------------|-------------------|

**ANEKS 03 Privremeni izvoz roba sa Zajedničke liste oružja i vojne opreme**

| UVOZNIK       | BROJ DOZVOLA | ML KATEGORIJA EU | VRIJEDNOST (EUR) | ISKORIŠTENA VRIJEDNOST (EUR) |
|---------------|--------------|------------------|------------------|------------------------------|
| Francuska     | 1            | ML1              | 240              | 0                            |
| Francuska     | 2            | ML3              | 153              | 153                          |
| <b>Ukupno</b> | <b>3</b>     |                  | <b>393</b>       | <b>153</b>                   |
| Malezija      | 3            | ML3              | 324              | 324                          |
| <b>Ukupno</b> | <b>3</b>     |                  | <b>324</b>       | <b>324</b>                   |
| Srbija        | 1            | ML11             | 2.411.981        | 538.040                      |
| <b>Ukupno</b> | <b>1</b>     |                  | <b>2.411.981</b> | <b>538.040</b>               |
| SAD           | 1            | ML11             | 18.925           | 18.925                       |
| <b>Ukupno</b> | <b>1</b>     |                  | <b>18.925</b>    | <b>18.925</b>                |
| <b>UKUPNO</b> | <b>8</b>     |                  | <b>2.431.623</b> | <b>557.442</b>               |

## ANEKS 04 Privremeni uvoz roba sa Zajedničke liste oružja i vojne opreme

| DRŽAVA IZVOZNIK | BROJ DOZVOLA | ML KATEGORIJA EU | VRIJEDNOST (EUR) | ISKORIŠTENA VRIJEDNOST (EUR) |
|-----------------|--------------|------------------|------------------|------------------------------|
| Hrvatska        | 1            | ML1              | 4.600            | 4.600                        |
| Hrvatska        |              | ML2              | 1.900            | 1.900                        |
| <b>Ukupno</b>   | <b>1</b>     |                  | <b>6.500</b>     | <b>6.500</b>                 |
| Češka Republika | 1            | ML6              | 169.800          | 169.800                      |
| <b>Ukupno</b>   | <b>1</b>     |                  | <b>169.800</b>   | <b>169.800</b>               |
| Crna Gora       | 2            | ML10             | 4.430            | 4.430                        |
| <b>Ukupno</b>   | <b>2</b>     |                  | <b>4.430</b>     | <b>4.430</b>                 |
| Srbija          | 1            | ML1              | 12.989           | 0                            |
| Srbija          | 1            | ML10             | 715.000          | 385.000                      |
| Srbija          | 1            | ML6              | 57.000           | 57.000                       |
| <b>Ukupno</b>   | <b>3</b>     |                  | <b>784.989</b>   | <b>442.000</b>               |
| Singapur        | 1            | ML10             | 237.897          | 259.846                      |
| <b>Ukupno</b>   | <b>1</b>     |                  | <b>237.897</b>   | <b>259.846</b>               |
| <b>UKUPNO</b>   | <b>8</b>     |                  | <b>1.203.616</b> | <b>882.576</b>               |

**ANEKS 05 Izvoz viškova i dijela neperspektivnog naoružanja, vojne opreme i ubojitih sredstava**

| KRAJNJI KORISNIK | BROJ DOZVOLA | ML KATEGORIJA<br>EU | VRJEDNOST (EUR) | ISKORIŠTENA VRJEDNOST (EUR) |
|------------------|--------------|---------------------|-----------------|-----------------------------|
| Kanada           | 1            | ML3                 | 26.191          | 0                           |
| <b>Ukupno</b>    | <b>1</b>     |                     | <b>26.191</b>   | <b>0</b>                    |
| Hrvatska         | 2            | ML2                 | 9.928           | 0                           |
|                  | 1            | ML3                 | 285             | 284                         |
| <b>Ukupno</b>    | <b>3</b>     |                     | <b>10.213</b>   | <b>284</b>                  |
| Njemačka         | 1            | ML3                 | 27              | 27                          |
| <b>Ukupno</b>    | <b>1</b>     |                     | <b>27</b>       | <b>27</b>                   |
| <b>UKUPNO</b>    | <b>5</b>     |                     | <b>36.431</b>   | <b>311</b>                  |

**ANEKS 06 Izvoz usluga vezanih za robe sa Zajedničke liste oružja i vojne opreme**

| KRAJNI KORISNIK | BROJ DOZVOLA | ML KATEGORIJA<br>EU | VRIJEDNOST (EUR) | ISKORIŠTENA VRIJEDNOST<br>(EUR) |
|-----------------|--------------|---------------------|------------------|---------------------------------|
| Indija          | 1            | ML10                | 1.544.400        | 1.277.575                       |
| <b>Ukupno</b>   | <b>1</b>     |                     | <b>1.544.400</b> | <b>1.277.575</b>                |
| Crna Gora       | 3            | ML10                | 145.919          | 145.919                         |
| <b>Ukupno</b>   | <b>3</b>     |                     | <b>145.919</b>   | <b>145.919</b>                  |
| Namibija        | 1            | ML6                 | 300.000          | 0                               |
| <b>Ukupno</b>   | <b>1</b>     |                     | <b>300.000</b>   | <b>0</b>                        |
| Srbija          | 1            | ML22                | 677.432          | 677.432                         |
| Srbija          | 1            | ML6                 | 539.000          | 539.000                         |
| <b>Ukupno</b>   | <b>2</b>     |                     | <b>1.216.432</b> | <b>1.216.432</b>                |
| <b>UKUPNO</b>   | <b>7</b>     |                     | <b>3.206.751</b> | <b>2.639.926</b>                |

**ANEKS 07 Izvoz roba sa Liste roba posebne namjene**

| KRAJNI KORISNIK | BROJ DOZVOLA | KATEGORIJA PROIZVODA PN | VRIJEDNOST (EUR) | ISKORIŠTENA VRIJEDNOST (EUR) |
|-----------------|--------------|-------------------------|------------------|------------------------------|
| Albanija        | 1            | PN 2.4                  | 912.000          | 196.000                      |
| <b>Ukupno</b>   | <b>1</b>     |                         | <b>912.000</b>   | <b>196.000</b>               |
| Australija      | 1            | PN 2.4                  | 3.118.200        | 1.091.823                    |
| <b>Ukupno</b>   | <b>1</b>     |                         | <b>3.118.200</b> | <b>1.091.823</b>             |
| Bugarska        | 2            | PN 1.3                  | 319.087          | 23.403                       |
| Bugarska        | 3            | PN 2.4                  | 8.070.000        | 741.742                      |
| <b>Ukupno</b>   | <b>5</b>     |                         | <b>8.389.087</b> | <b>765.145</b>               |
| Čile            | 5            | PN 1.3                  | 132.268          | 43.628                       |
| <b>Ukupno</b>   | <b>5</b>     |                         | <b>132.268</b>   | <b>43.628</b>                |
| Hrvatska        | 3            | PN 1.1                  | 31.073           | 7.073                        |
| Hrvatska        |              | PN 1.3                  | 147.250          | 12.740                       |
| Hrvatska        |              | PN 2.1                  | 989.000          | 239.878                      |
| <b>Ukupno</b>   | <b>5</b>     |                         | <b>1.167.323</b> | <b>259.691</b>               |
| Finska          | 2            | PN 2.4                  | 5.652.000        | 33.220                       |
| <b>Ukupno</b>   | <b>2</b>     |                         | <b>5.652.000</b> | <b>33.220</b>                |
| Francuska       | 1            | PN 1.3                  | 25.200           | 25.200                       |
| <b>Ukupno</b>   | <b>1</b>     |                         | <b>25.200</b>    | <b>25.200</b>                |
| Njemačka        | 2            | PN 1.1                  | 55.275           | 55.275                       |
| Njemačka        | 6            | PN 1.3                  | 2.252.060        | 1.398.614                    |
| <b>Ukupno</b>   | <b>8</b>     |                         | <b>2.307.335</b> | <b>1.453.889</b>             |
| Grčka           | 1            | PN 1.3                  | 690              | 0                            |
| Grčka           | 1            | PN 2.1                  | 198.400          | 0                            |

Informacija o realizaciji izdatih isprava za vanjskotrgovinski promet oružja, vojne opreme i roba posebne namjene u 2018. godini



|                        |          |        |                  |                  |
|------------------------|----------|--------|------------------|------------------|
| Grčka                  | 3        | PN 2.4 | 7.637.100        | 1.333.195        |
| <b>Ukupno</b>          | <b>5</b> |        | <b>7.836.190</b> | <b>1.333.195</b> |
| Mađarska               | 1        | PN 2.4 | 2.748.000        | 21.480           |
| <b>Ukupno</b>          | <b>1</b> |        | <b>2.748.000</b> | <b>21.480</b>    |
| Italija                | 1        | PN 1.3 | 20.050           | 0                |
| <b>Ukupno</b>          | <b>1</b> |        | <b>20.050</b>    | <b>0</b>         |
| Litvanija              | 1        | PN 1.3 | 5.612            | 5.612            |
| <b>Ukupno</b>          | <b>1</b> |        | <b>5.612</b>     | <b>5.612</b>     |
| Sjeverna<br>Makedonija | 2        | PN 1.3 | 28.750           | 23.900           |
| Sjeverna<br>Makedonija | 3        | PN 2.4 | 1.397.455        | 422.302          |
| <b>Ukupno</b>          | <b>5</b> |        | <b>1.426.205</b> | <b>446.202</b>   |
| Malezija               | 1        | PN 1.3 | 2.150            | 860              |
| <b>Ukupno</b>          | <b>1</b> |        | <b>2.150</b>     | <b>860</b>       |
| Maroko                 | 1        | PN 2.4 | 686.481          | 686.481          |
| <b>Ukupno</b>          | <b>1</b> |        | <b>686.481</b>   | <b>686.481</b>   |
| Crna Gora              | 4        | PN 1.1 | 12.043           | 3.490            |
| Crna Gora              |          | PN 1.3 | 414.345          | 57.597           |
| Crna Gora              | 2        | PN 2.3 | 32.000           | 0                |
| Crna Gora              |          | PN 2.4 | 868.430          | 0                |
| <b>Ukupno</b>          | <b>6</b> |        | <b>1.326.818</b> | <b>61.087</b>    |
| Norveška               | 1        | PN 1.3 | 880              | 880              |
| <b>Ukupno</b>          | <b>1</b> |        | <b>880</b>       | <b>880</b>       |
| Poljska                | 1        | PN 1.3 | 1.085.000        | 54.500           |
| <b>Ukupno</b>          | <b>1</b> |        | <b>1.085.000</b> | <b>54.500</b>    |

|                    |           |        |                   |                   |
|--------------------|-----------|--------|-------------------|-------------------|
| Rumunija           | 1         | PN 2.4 | 1.796.500         | 302.550           |
| <b>Ukupno</b>      | <b>1</b>  |        | <b>1.796.500</b>  | <b>302.550</b>    |
| Srbija             | 1         | PN 1.1 | 16.900            | 12.480            |
| Srbija             |           | PN 1.3 | 204.220           | 108.865           |
| Srbija             | 8         | PN 2.1 | 107.400           | 0                 |
| Srbija             |           | PN 2.4 | 1.970.850         | 740.638           |
| <b>Ukupno</b>      | <b>9</b>  |        | <b>2.299.370</b>  | <b>861.983</b>    |
| Republika Slovačka | 1         | PN 1.1 | 120               | 120               |
| Republika Slovačka | 1         | PN 1.3 | 36.383            | 30.854            |
| Republika Slovačka | 2         | PN 2.4 | 224.450           | 33.760            |
| <b>Ukupno</b>      | <b>4</b>  |        | <b>260.953</b>    | <b>64.734</b>     |
| Slovenija          | 4         | PN 1.1 | 38.763            | 30.703            |
| Slovenija          |           | PN 1.3 | 57.020            | 24.400            |
| <b>Ukupno</b>      | <b>4</b>  |        | <b>95.783</b>     | <b>55.103</b>     |
| Južna Afrika       | 1         | PN 2.4 | 200.000           | 157.200           |
| <b>Ukupno</b>      | <b>1</b>  |        | <b>200.000</b>    | <b>157.200</b>    |
| Turska             | 1         | PN 2.4 | 11.519.780        | 2.114.985         |
| <b>Ukupno</b>      | <b>1</b>  |        | <b>11.519.780</b> | <b>2.114.985</b>  |
| SAD                | 1         | PN 1.3 | 14.419.863        | 120.118           |
| <b>Ukupno</b>      | <b>1</b>  |        | <b>14.419.863</b> | <b>120.118</b>    |
| <b>UKUPNO</b>      | <b>72</b> |        | <b>67.433.048</b> | <b>10.155.566</b> |

**ANEKS 08 Uvoz roba sa Liste roba posebne namjene**

| DRŽAVA IZVOZNIK | BROJ DOZVOLA | KATEGORIJA PROIZVODA PN | VRIJEDNOST (EUR)  | ISKORIŠTENA VRIJEDNOST (EUR) |
|-----------------|--------------|-------------------------|-------------------|------------------------------|
| Austrija        | 8            | PN 1.1                  | 1.736.112         | 281.814                      |
| Austrija        | 2            | PN 2.1                  | 285.162           | 27.013                       |
| <b>Ukupno</b>   | <b>10</b>    |                         | <b>2.021.274</b>  | <b>308.827</b>               |
| Bugarska        | 1            | PN 2.1                  | 84.160            | 84.160                       |
| <b>Ukupno</b>   | <b>1</b>     |                         | <b>84.160</b>     | <b>84.160</b>                |
| Čile            | 1            | PN 1.4                  | 1.992             | 1.992                        |
| <b>Ukupno</b>   | <b>1</b>     |                         | <b>1.992</b>      | <b>1.992</b>                 |
| Hrvatska        | 20           | PN 1.1                  | 1.265.669         | 248.975                      |
| Hrvatska        |              | PN 1.3                  | 57.837            | 16.276                       |
| Hrvatska        | 2            | PN 1.4                  | 3.465             | 3.465                        |
| Hrvatska        | 43           | PN 2.1                  | 8.227.616         | 787.187                      |
| Hrvatska        |              | PN 2.3                  | 566.000           | 113.750                      |
| Hrvatska        |              | PN 2.4                  | 4.673.620         | 314.721                      |
| <b>Ukupno</b>   | <b>65</b>    |                         | <b>14.794.207</b> | <b>1.484.374</b>             |
| Kipar           | 1            | PN 1.1                  | 30.820            | 30.820                       |
| <b>Ukupno</b>   | <b>1</b>     |                         | <b>30.820</b>     | <b>30.820</b>                |
| Češka Republika | 1            | PN 1.1                  | 112.980           | 60.645                       |
| Češka Republika | 4            | PN 1.3                  | 190.817           | 172.448                      |
| Češka Republika | 3            | PN 1.4                  | 31.917            | 1.917                        |
| Češka Republika | 2            | PN 2.1                  | 25.800            | 0                            |
| <b>Ukupno</b>   | <b>10</b>    |                         | <b>361.514</b>    | <b>235.010</b>               |
| Finska          | 2            | PN 1.1                  | 155.672           | 151.472                      |
| Finska          | 1            | PN 1.3                  | 14.728            | 13.983                       |
| <b>Ukupno</b>   | <b>3</b>     |                         | <b>170.400</b>    | <b>165.455</b>               |

|               |           |        |                  |                |
|---------------|-----------|--------|------------------|----------------|
| Njemačka      | 15        | PN 1.1 | 936.323          | 395.268        |
| Njemačka      |           | PN 1.2 | 197              | 197            |
| Njemačka      | 8         | PN 1.3 | 190.092          | 33.315         |
| Njemačka      |           | PN 1.4 | 1.580            | 1.580          |
| <b>Ukupno</b> | <b>23</b> |        | <b>1.128.192</b> | <b>430.360</b> |

|               |          |        |                |          |
|---------------|----------|--------|----------------|----------|
| Grčka         | 1        | PN 1.1 | 16.949         | 0        |
| Grčka         | 1        | PN 2.1 | 335.000        | 0        |
| <b>Ukupno</b> | <b>2</b> |        | <b>351.949</b> | <b>0</b> |

|               |          |        |               |               |
|---------------|----------|--------|---------------|---------------|
| Mađarska      | 2        | PN 1.1 | 37.463        | 15.673        |
| Mađarska      | 2        | PN 1.3 | 18.432        | 5.413         |
| <b>Ukupno</b> | <b>4</b> |        | <b>55.895</b> | <b>21.086</b> |

|               |           |        |                  |                |
|---------------|-----------|--------|------------------|----------------|
| Italija       | 21        | PN 1.1 | 819.126          | 689.934        |
| Italija       |           | PN 1.3 | 185.442          | 150.592        |
| Italija       | 1         | PN 1.4 | 11.804           | 11.804         |
| <b>Ukupno</b> | <b>22</b> |        | <b>1.016.372</b> | <b>852.330</b> |

|                        |          |        |                |              |
|------------------------|----------|--------|----------------|--------------|
| Sjeverna<br>Makedonija | 1        | PN 1.4 | 171.500        | 5.205        |
| <b>Ukupno</b>          | <b>1</b> |        | <b>171.500</b> | <b>5.205</b> |

|               |          |        |               |               |
|---------------|----------|--------|---------------|---------------|
| Crna Gora     | 1        | PN 1.3 | 7.200         | 7.200         |
| Crna Gora     | 1        | PN 2.1 | 5.400         | 5.400         |
| Crna Gora     | 1        | PN 2.3 | 3.200         | 3.200         |
| <b>Ukupno</b> | <b>3</b> |        | <b>15.800</b> | <b>15.800</b> |

|               |          |        |            |            |
|---------------|----------|--------|------------|------------|
| Norveška      | 1        | PN 1.1 | 300        | 300        |
| <b>Ukupno</b> | <b>1</b> |        | <b>300</b> | <b>300</b> |

|               |          |        |              |              |
|---------------|----------|--------|--------------|--------------|
| Pakistan      | 1        | PN 1.4 | 3.229        | 3.229        |
| <b>Ukupno</b> | <b>1</b> |        | <b>3.229</b> | <b>3.229</b> |

|               |          |        |                  |               |
|---------------|----------|--------|------------------|---------------|
| Poljska       | 1        | PN 1.3 | 37.350           | 37.350        |
| Poljska       | 2        | PN 1.4 | 902.386          | 3.686         |
| Poljska       | 2        | PN 2.1 | 820.850          | 22.880        |
| <b>Ukupno</b> | <b>5</b> |        | <b>1.760.586</b> | <b>63.916</b> |

|               |           |        |                  |                |
|---------------|-----------|--------|------------------|----------------|
| Srbija        | 8         | PN 1.1 | 449.943          | 398.248        |
| Srbija        |           | PN 1.2 | 820              | 820            |
| Srbija        | 3         | PN 1.3 | 165.124          | 94.854         |
| Srbija        | 1         | PN 1.4 | 61.950           | 61.950         |
| Srbija        | 10        | PN 2.1 | 1.574.163        | 242.324        |
| Srbija        | 1         | PN 2.2 | 7.800            | 0              |
| Srbija        | 1         | PN 2.3 | 33.990           | 6.000          |
| Srbija        | 1         | PN 2.4 | 41.250           | 13.750         |
| <b>Ukupno</b> | <b>25</b> |        | <b>2.335.040</b> | <b>817.946</b> |

|                    |          |        |               |               |
|--------------------|----------|--------|---------------|---------------|
| Republika Slovačka | 1        | PN 1.1 | 21.580        | 21.580        |
| Republika Slovačka | 2        | PN 1.2 | 18.260        | 18.260        |
| <b>Ukupno</b>      | <b>3</b> |        | <b>39.840</b> | <b>39.840</b> |

|               |          |        |                |               |
|---------------|----------|--------|----------------|---------------|
| Slovenija     | 2        | PN 1.1 | 189.461        | 29.367        |
| Slovenija     | 2        | PN 1.3 | 87.182         | 4.182         |
| <b>Ukupno</b> | <b>4</b> |        | <b>276.643</b> | <b>33.549</b> |

|               |          |        |               |               |
|---------------|----------|--------|---------------|---------------|
| Južna Afrika  | 2        | PN 1.4 | 21.455        | 19.237        |
| <b>Ukupno</b> | <b>2</b> |        | <b>21.455</b> | <b>19.237</b> |

|               |          |        |                |                |
|---------------|----------|--------|----------------|----------------|
| Španija       | 6        | PN 1.1 | 182.374        | 138.323        |
| Španija       |          | PN 1.2 | 75.576         | 29.039         |
| Španija       |          | PN 1.3 | 7.261          | 1.246          |
| Španija       | 1        | PN 1.5 | 7.655          | 7.655          |
| <b>Ukupno</b> | <b>7</b> |        | <b>272.866</b> | <b>176.263</b> |

|               |          |        |                |                |
|---------------|----------|--------|----------------|----------------|
| Švicarska     | 1        | PN 1.4 | 1.915          | 1.915          |
| Švicarska     | 2        | PN 2.1 | 196.056        | 122.724        |
| <b>Ukupno</b> | <b>3</b> |        | <b>197.971</b> | <b>124.639</b> |

|               |           |        |                  |                |
|---------------|-----------|--------|------------------|----------------|
| Turska        | 15        | PN 1.1 | 515.477          | 298.926        |
| Turska        |           | PN 1.2 | 64.516           | 64.516         |
| Turska        | 1         | PN 1.3 | 38.652           | 38.652         |
| Turska        | 1         | PN 1.4 | 2.500            | 0              |
| Turska        | 1         | PN 2.1 | 246.048          | 147.358        |
| Turska        | 3         | PN 2.3 | 174.105          | 30.880         |
| Turska        |           | PN 2.4 | 672.624          | 196.091        |
| <b>Ukupno</b> | <b>21</b> |        | <b>1.713.922</b> | <b>776.423</b> |

|               |          |        |                |          |
|---------------|----------|--------|----------------|----------|
| Ukrajina      | 1        | PN 2.1 | 180.000        | 0        |
| <b>Ukupno</b> | <b>1</b> |        | <b>180.000</b> | <b>0</b> |

|                           |          |        |              |              |
|---------------------------|----------|--------|--------------|--------------|
| Ujedinjeno<br>Kraljevstvo | 1        | PN 1.4 | 3.181        | 3.181        |
| <b>Ukupno</b>             | <b>1</b> |        | <b>3.181</b> | <b>3.181</b> |

|               |          |        |                |               |
|---------------|----------|--------|----------------|---------------|
| SAD           | 4        | PN 1.1 | 237.059        | 16.529        |
| SAD           | 1        | PN 1.2 | 257            | 257           |
| SAD           | 1        | PN 1.3 | 23.438         | 23.438        |
| SAD           | 2        | PN 1.4 | 22.877         | 22.877        |
| <b>Ukupno</b> | <b>8</b> |        | <b>283.631</b> | <b>63.101</b> |

|               |            |  |                   |                  |
|---------------|------------|--|-------------------|------------------|
| <b>UKUPNO</b> | <b>228</b> |  | <b>27.292.739</b> | <b>5.757.043</b> |
|---------------|------------|--|-------------------|------------------|

Bosna i Hercegovina  
VIJEĆE MINISTARA  
Generalno tajništvo



Босна и Херцеговина  
САВЈЕТ МИНИСТАРА  
Генерални секретаријат

Bosna i Hercegovina  
VIJEĆE MINISTARA  
Generalni sekretarijat

Bosnia and Herzegovina  
COUNCIL OF MINISTERS  
Secretariat General

Broj: 05-07-5-213-69/21  
Sarajevo, 3. 2. 2021. godine

**MINISTARSTVO VANJSKE TRGOVINE I EKONOMSKIH ODNOSA  
BOSNE I HERCEGOVINE**

- *n/r tajnika Ministarstva* -  
Musala br. 9, 71000 Sarajevo



**BOSNA I HERCEGOVINA  
MINISTARSTVO VANJSKE TRGOVINE  
I EKONOMSKIH ODNOSA  
SARAJEVO**

01  
02  
2

| PRIMLJENO: 09-02-2021  |                       |            |              |
|------------------------|-----------------------|------------|--------------|
| Organizacione jedinice | Klasifikacione oznake | Redni broj | Broj priloga |
| 05                     | 50-                   | 243        | 8/20         |

**PREDMET:** Obavijest, dostavlja se

Vijeće ministara Bosne i Hercegovine, na 24. sjednici održanoj 28. 1. 2021. godine, razmotrilo je Izvješće o realizaciji izdanih isprava za vanjskotrgovinski promet oružja, vojne opreme i roba posebne namjene u 2018. godini, te s tim u svezi zaključilo:

- usvaja se Izvješće o realizaciji izdanih isprava za vanjskotrgovinski promet oružja, vojne opreme i roba posebne namjene u 2018. godini.

S poštovanjem,

**DOSTAVLJENO:**

- naslovu
- u spis broj: 05-07-5-57/21
- a/a



**GENERALNI TAJNIK  
VIJEĆA MINISTARA BiH**  
*mr. Robert Vidović*

BELMA



БОСНА И ХЕРЦЕГОВИНА  
Савјет министара  
Уред за законодавство

BOSNA I HERCEGOVINA  
Vijeće ministara  
Ured za zakonodavstvo

Broj: 04-02-4-906/20  
Sarajevo, 05.11.2020. godine  
(FČ)

05 50-2043-6/20

BOSNA I HERCEGOVINA  
MINISTARSTVO VANJSKE TRGOVINE I EKONOMSKIH ODNOSA  
SARAJEVO

**PREDMET: Mišljenje na Izvještaj o realizaciji izdatih isprava za vanjskotrgovinski promet oružja, vojne opreme i roba posebne namjene za 2018. godinu**

Veza Vaš akt broj: 05-3-50-2043-5/20 od 19.10.2020. godine

Ured za zakonodavstvo Vijeća ministara Bosne i Hercegovine razmotrio je **Izvještaj o realizaciji izdatih isprava za vanjskotrgovinski promet oružja, vojne opreme i roba posebne namjene za 2018. godinu**, te na osnovu člana 25. stav 1. Zakona o vijeću ministara Bosne i Hercegovine („Službeni glasnik BiH“, br. 30/03, 42/03, 81/06, 76/07, 81/07, 94/07 i 24/08), daje

### MIŠLJENJE

U skladu sa članom 17. Zakona o Vijeću ministara Bosne i Hercegovine i članom 54. Poslovnika o radu Vijeća ministara Bosne i Hercegovine („Službeni glasnik BiH“, broj 22/03), Vijeće ministara Bosne i Hercegovine u ostvarivanju svojih prava i dužnosti, između ostalog, usvaja izvještaje i druge akte.

Članom 62. Poslovnika o radu Vijeća ministara Bosne i Hercegovine, u izvještaju se prikazuje rad, problemi u radu i rezultati postignuti u pojedinim oblastima u određenom vremenskom periodu, naročito u pogledu sprovođenja utvrđene politike i izvršavanja zakona, drugih propisa i opštih akata Parlamenta i propisa Vijeća ministara.

Izvještaj se podnosi radi realizacije zaključka Zajedničke komisije za odbranu i sigurnost Parlamentarne skupštine Bosne i Hercegovine, kojim je Ministarstvo vanjske trgovine i ekonomskih odnosa zaduženo da u što kraćem roku sačini i dostavi u parlamentarnu proceduru Izvještaj o realizaciji izdatih isprava za vanjskotrgovinski promet oružja, vojne opreme i roba posebne namjene za 2018. godinu, a kako bi Zajednička komisija mogla razmatrati kompletne izvještaje i svoje mišljenje o istim dostaviti domovima Parlamentarne skupštine Bosne i Hercegovine.

U skladu sa odredbama Zakona o kontroli vanjskotrgovinskog prometa oružja, vojne opreme i roba posebne namjene („Službeni glasnik BiH“, broj 53/16) Ministarstvo uspostavlja bazu podataka o ispravama izdatim u skladu sa ovim zakonom i svakih šest mjeseci dostavlja



Parlamentarnoj skupštini Bosne i Hercegovine izvještaj o izdatim ispravama kao i izvještaj o odbijenim zahtjevima za izdavanje isprava.

U dostavljenom Izvještaju predstavljeni su podaci od značaja za ovu oblast i priložena su mišljenja Ministarstva sigurnosti Bosne i Hercegovine i Ministarstva odbrane Bosne i Hercegovine.

Kao sastavni dio, Izvještaj ne sadrži prijedlog zaključka, te je stoga neophodno sačiniti prijedlog zaključka kojim se usvaja dostavljeni Izvještaj.

U pogledu dostavljenog teksta Izvještaja o realizaciji izdatih isprava za vanjskotrgovinski promet oružja, vojne opreme i roba posebne namjene za 2018. godinu, Ured za zakonodavstvo nema primjedbi.

Dostaviti:

- Naslovu,
- a/a.



Broj: 12-01-04-7-7463 / 20  
Sarajevo, 2.10.2020.godine

**BOSNA I HERCEGOVINA**  
**MINISTARSTVO VANJSKE TRGOVINE I EKONOMSKIH ODNOSA**  
n/r ministra  
Sarajevo

**PREDMET: Izvješće o realizaciji izdatih isprava za vanjskotrgovinski promet oružja, vojne opreme i roba posebne namjene za 2018. godinu, mišljenje - dostavlja se -**

Veza: Vaš dopis broj 05-3-50-2043-2/20 od 11.9.2020. godine

Zakonom o kontroli vanjskotrgovinskog prometa oružja, vojne opreme i roba posebne namjene („Službeni glasnik BiH“ broj 53/16) propisano je da Ministarstvo sigurnosti Bosne i Hercegovine daje prethodnu suglasnost za izdavanje isprava za uvoz/izvoz oružja, vojne opreme i roba posebne namjene, sa aspekta javne sigurnosti u Bosni i Hercegovini.

Uvidom u dostavljeno Izvješće o realizaciji izdatih isprava za vanjskotrgovinski promet oružja, vojne opreme i roba posebne namjene utvrđeno je da su sve izdate isprave prošle propisanu proceduru izdavanja prethodne suglasnosti, a pojedine su dostavljene na sigurnosnu provjeru policijskim institucijama i agencijama u Bosni i Hercegovini.

Shodno gore navedenom dajemo pozitivno mišljenje na Izvješće o realizaciji izdatih isprava za vanjskotrgovinski promet oružja, vojne opreme i roba posebne namjene za 2018. godinu.

S poštovanjem,

MINISTAR  
dr. Šelmo Cikotić



Dostavljeno:  
1.1x naslovu  
2.1x 12-01



Broj: 11-25-2-1626-8/20  
Sarajevo, 22.09.2020. godine

MINISTARSTVO VANJSKE TRGOVINE  
I EKONOMSKIH ODNOSA BiH

|   |               |        |
|---|---------------|--------|
| BOSNA I HERCEGOVINA<br>MINISTARSTVO VANJSKE TRGOVINE<br>I EKONOMSKIH ODNOSA<br>SARAJEVO |               |        |
| 28-09-2020  |               |        |
| Broj  | 50-2043-13/20 | Godina |

**PREDMET:** Izvještaj o realizaciji izdatih isprava za vanjskotrgovinski promet, oružja, vojne opreme i roba posebne namjene za 2018. godinu  
Mišljenje, dostavlja.-

**VEZA:** akt MVTiEO BiH broj.05-3-50-2043-2/20 od 11.09.2020. godine

Na osnovu akta iz veze a u skladu sa Službenim glasnikom BiH, broj 53/16 Zakon o kontroli vanjskotrgovinskog prometa oružja, vojne opreme i roba posebne namjene, MO BiH donosi prethodnu saglasnost za vanjskotrgovinski promet oružja, vojne preme i roba posebne namjene shodno odbrambenoj politici Bosne i Hercegovine.

Prilikom donošenja prethodne saglasnosti u skladu sa članom 9. Zakon o kontroli vanjskotrgovinskog prometa oružja, vojne opreme i roba posebne namjene, MO BiH nema povratnu informaciju za koje prethodne saglasnosti je MVTiEO izvršilo izdavanje dozvola za vanjskotrgovinski promet, oružja, vojne opreme i roba posebne namjene a za koje nije. S tim u vezi predlažemo da u narednom periodu dostavite informaciju na znanje o konačnosti izdatih dozvola radi naše evidencije.

Nakon izvršenog uvida u izvještaj o realizaciji izdatih isprava za vanjskotrgovinski promet, oružja, vojne opreme i roba posebne namjene za 2018. godinu kao i na osnovu naprijed navedenog, generalno nemamo primjedbi na navedeni izvještaj.

Dostavljeno  
- naslovu  
- a/a



MINISTAR  
Dr. Sifet Podžić