




Bosna i Hercegovina
Босна и Херцеговина
Regulatorna agencija za komunikacije
Регулаторна агенција за комуникације



Sarajevo, 06.08.2013.godine

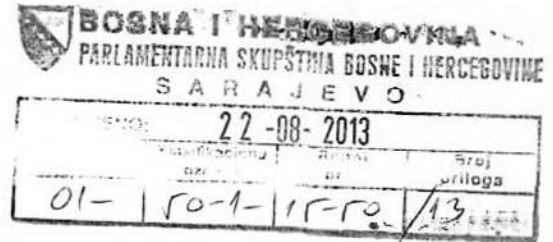
Broj: 06-29-2083-3/13

Bosna i Hercegovina

Parlamentarna skupština Bosne i Hercegovine

Zastupnički dom/Predstavnički dom

G. Denis Bećirović, predsjedavajući



Predmet: Odgovor na zastupničko pitanje zastupnice Zastupničkog doma Parlamentarne skupštine BiH, gde. Ismete Dervoz

Po zahtjevu zastupnice Zastupničkog doma Parlamentarne skupštine BiH, gde. Ismete Dervoz, u okviru prosljeđenog zastupničkog pitanja, u prilogu dostavljamo Analizu podataka o komercijalnim aktivnostima javnih RTV servisa, javnih i komercijalnih stanica, koja je kao polazni dokument razmatrana na 66. sjednici Vijeća Regulatorne agencije za komunikacije (u daljem tekstu: Vijeće Agencije), održanoj 20.6.2013. godine.

Na predmetnoj sjednici, Vijeće Agencije je nakon rasprave zauzelo sljedeće stavove:

- da neuspostavljanje Korporacije javnih RTV servisa BiH i dalje prouzrokuje brojne teškoće u funkcionisanju Javnog RTV sistema, počev od korištenja i upravljanja prijenosom do pitanja daljnjeg razvoja i digitalizacije,

- da je u takvim okolnostima Vijeće Agencije zbog održanja Javnog RTV sistema BiH prihvatilo stavove odbora generalnih direktora, kao nadomjestak nepostojanja Korporacije, te očekuje da do uspostave Korporacije generalni direktori javnih RTV servisa, između ostalog, pokušaju unaprijediti organizaciju naplate takse, te da transparentnije, kako su revizori naložili, vode poslove marketinga i upravljanja potraživanjima i efikasnije pristupe nastavku aktivnosti na uvođenju digitalne televizije u BiH,

- da dalji pad naplate prihoda po osnovu RTV takse predstavlja zabrinjavajući trend, te da u narednom periodu Javni RTV sistem treba maksimalno iskoristiti mogućnosti koje pružaju sadašnja zakonska rješenja, posebno u pogledu jačanja naplatne-inkasantske službe u okviru javnih RTV servisa, čiji su ostvareni prihodi jedini ostvarili trend rasta,

- da je imajući u vidu dinamiku tehnoloških promjena u sektoru telekomunikacija, koje dovode do stvaranja pretpostavki za nenaplatu RTV takse, uz neangažiran pristup operatera u naplati iste, nerazvijene mehanizme prinudne naplate, očigledno da sadašnja naplata takse uz račun fiksne telefonije nije održiva, efikasna i nema budućnost,

- da se ni mogući model naplate RTV takse uz račune za električnu energiju, koji se predlaže, ne može smatrati dobrim modelom s obzirom na očekivane tržišne i tehnološke promjene i u energetsom sektoru,

- da unutar javnog RTV sistema trebaju biti iskorišteni svi unutrašnji kadrovski i tehnički potencijali za jačanje mehanizma naplate RTV takse vlastitim snagama, uz pojednostavljenje okvira za prinudnu naplatu-ovrhu neizmirenih obveza, što je praksa znatnog broja evropskih zemalja,

- da je Vijeće spremno sukladno zakonskim obvezama i nadležnostima Agencije, razmotriti i visinu RTV takse koja se nije mjenjala dugi niz godina,

te je Vijeće Agencije donijelo zaključak da nadležni sektor Agencije pripremi nacrt Kodeksa o izmjeni Kodeksa o komercijalnim komunikacijama, u smislu izjednačavanja dozvoljenog trajanja oglašavanja javnih RTV servisa sa vremenom oglašavanja javnih RTV stanica (kantonalnih, gradskih, općinskih) na maksimalnih 4 minute po satu.

Vijeće Agencije je na narednoj 67. vanrednoj sjednici, održanoj 5.7.2013. godine, usvojilo predmetni nacrt Kodeksa o izmjeni Kodeksa o komercijalnim komunikacijama i isti uputilo na javne konsultacije u trajanju od 60 dana.



S poštovanjem,

Amela Odobašić

Rukovodilac Sektora za odnose s javnošću


Amela Odobašić

PRILOG: Analiza podataka o komercijalnim aktivnostima javnih RTV servisa, javnih i komercijalnih stanica

Dostavljeno:

-naslovu

-arhiva



Vijeću Agencije

Analiza podataka o komercijalnim aktivnostima javnih RTV servisa, te javnih i komercijalnih stanica

Na osnovu dostavljenih podataka i navoda od strane RTV javnih servisa (BHRT, RTV FBiH i RTRS) i Odbora Javnog RTV sistema BiH vezano za naplatu RTV takse utvrđeno je sljedeće:

- ✚ Većim dijelom se fakturisanje i naplata RTV takse vrši putem telekom operatera (BH Telecom, HT Mostar i Telecoma Srpske), dok se manji dio prikuplja putem direktnog fakturisanja korisnicima od strane Javnih RTV servisa i putem inkasanata.
- ✚ Prihodi od RTV takse naplaćeni putem telekoma se uplaćuju na jedinstveni račun i raspoređuju se po stopama u skladu sa članom 23. Zakona o javnom RTV sistemu u omjeru 50% BHRT, 25% RTV FBiH i 25% RTRS.
- ✚ Ukupno naplaćeni prihodi od RTV taksi za 2011. godinu za sva tri javna servisa iznose 52.608.676 KM.
- ✚ Ukupno naplaćeni prihodi od RTV taksi za 2012. godinu za sva tri javna servisa iznose 49.697.850 KM.
- ✚ Smanjenje naplate prihoda od RTV takse u 2012. godini iznosi 5,53% u odnosu na 2011. godinu.
- ✚ Uočen je pad naplaćene RTV takse putem telekom operatera iz razloga što korisnici prelaze na nove pakete usluga, kao što su Moja TV, Open IPTV i sl., gdje se uz telefonski račun ne fakturišu RTV takse, a istovremeno evidentiranje ovakvih pretplatnika ide veoma sporo jer se podaci ne dobijaju blagovremeno od strane telekom operatera. Pored navedenog, razlog pada naplate je i zbog usluge prenosivosti brojeva između operatera fiksne telefonije, gdje takođe ne postoji sistem efikasnog evidentiranja. Zbog gore navedenog povećana je naplata putem inkaso službi.
- ✚ S obzirom na odluku Ustavnog suda da vjerodostojna isprava – izvod iz poslovnih knjiga – analitička kartica RTV servisa nije u skladu sa Zakonom o izvršnom postupku da bi se na osnovu tih isprava mogao podnijeti prijedlog za izvršenje, naplatu svojih potraživanja ne mogu ostvariti putem izvršnog postupka, nego ih prvo moraju dokazati u parničnom postupku koji je, kako navode, znatno skuplji.
- ✚ Odbor sistema je mišljenja da bi prikupljanje RTV takse putem elektroprivrednih preduzeća primarno obezbjedilo dugoročnu finansijsku stabilnost za sva tri javna

servisa, dok bi istovremeno elektroprivrednim preduzećima obezbjedilo značajne mjesečne finansijske uštede s obzirom da bi javni servisi plaćali elektroprivrednim preduzećima ugovorenu naknadu za ubiranje takse. Stoga predlažu da se podrži novi model ubiranja RTV takse i zakonsko rješenje da RTV taksa bude sastavni dio mjesečnih računa za isporučenu električnu energiju.

Tabela 1. Prikaz godišnjih iznosa RTV takse na nivou sistema tri javna emitera prikupljene preko telekom operatera

UKUPNO TELECOMI

| | 2006. | 2007. | 2008. | 2009. | 2010. | 2011. | 2012. |
|---------------------------------|------------|------------|------------|------------|------------|------------|------------|
| Fakturisano | 61.987.368 | 62.629.518 | 69.118.380 | 71.166.344 | 68.005.793 | 62.900.203 | 57.325.852 |
| Naplaćeno | 40.235.544 | 41.454.979 | 47.203.930 | 50.635.605 | 49.317.549 | 46.139.472 | 42.384.414 |
| Stepen naplate | 64,91 | 66,19 | 68,29 | 71,15 | 72,52 | 73,35 | 73,94 |
| Broj pretplatnika | 860.936 | 869.855 | 876.249 | 863.120 | 815.417 | 736.699 | 653.066 |
| Pov/smanjenje br.pretplatnika | | 8.919 | 6.394 | -13.129 | -47.703 | -78.718 | -83.633 |
| Pov/smanjenje br.pretplatnika % | | 1,03 | 0,74 | -1,50 | -5,53 | -9,65 | -11,35 |
| Nenaplaćena RTV taksa | 21.751.824 | 21.174.539 | 21.914.450 | 20.530.739 | 18.688.244 | 16.760.731 | 14.941.438 |

Tabela 2. Prikaz godišnjih iznosa RTV takse na nivou sistema tri javna operatera prikupljenih preko vlastite službe naplate i putem suda

UKUPNO INKASO REDOVNA

| | 2006. | 2007. | 2008. | 2009. | 2010. | 2011. | 2012. |
|---------------------------------|-----------|-----------|-----------|-----------|-----------|-----------|------------|
| Fakturisano | 3.716.574 | 3.697.254 | 4.111.911 | 4.567.583 | 5.631.500 | 9.542.495 | 13.832.096 |
| Naplaćeno | 1.767.527 | 2.302.294 | 2.632.126 | 3.150.554 | 3.470.314 | 3.457.292 | 5.346.808 |
| Stepen naplate | 47,56 | 62,27 | 64,01 | 68,98 | 61,62 | 36,23 | 38,66 |
| Broj pretplatnika | 51.619 | 51.351 | 52.091 | 54.414 | 67.524 | 111.637 | 157.483 |
| Pov/smanjenje br.pretplatnika | | -268 | 740 | 2.319 | 13.114 | 44.113 | 45.846 |
| Pov/smanjenje br.pretplatnika % | | -0,52 | 1,44 | 4,45 | 24,10 | 65,33 | 41,07 |
| Nenaplaćena RTV taksa | 1.949.047 | 1.394.960 | 1.479.785 | 1.417.029 | 2.161.186 | 6.085.203 | 8.485.288 |

NAPLAĆENA UTUŽENA RTV TAKSA RTV FBiH

| | 2006. | 2007. | 2008. | 2009. | 2010. | 2011. | 2012. |
|-----------|---------|---------|---------|---------|---------|---------|---------|
| Naplaćeno | 734.476 | 853.705 | 600.755 | 485.512 | 159.982 | 162.450 | 205.610 |

NAPLAĆENA UTUŽENA RTV TAKSA RTV RTRS

| | 2006. | 2007. | 2008. | 2009. | 2010. | 2011. | 2012. |
|-----------|---------|---------|-----------|-----------|---------|-----------|-----------|
| Naplaćeno | 226.579 | 816.380 | 1.611.229 | 1.739.033 | 544.475 | 2.493.095 | 2.879.302 |

UKUPNO NAPLAĆENA UTUŽENA

| | 2006. | 2007. | 2008. | 2009. | 2010. | 2011. | 2012. |
|-----------|---------|-----------|-----------|-----------|---------|-----------|-----------|
| Naplaćeno | 961.055 | 1.670.085 | 2.211.984 | 2.224.545 | 704.457 | 2.655.545 | 3.084.912 |

Na osnovu prikazanih podataka iz gore navedenih tabela (dostavljene od strane Odbora javnog RTV sistema BiH), uočeno je da je najveći iznos RTV takse fakturisan i naplaćen u 2009. godini od kada počinje da pada naplaćeni prihod od RTV taksi kao i broj pretplatnika. Takođe, uočeno je da naplata putem telekom operatera u periodu od 2009. – 2012. godine ne bilježi značajniji rast (kreće se od 71,15%-73,94%), uz istovremeno smanjenje pretplatnika za 210.054 u istom periodu. S druge strane u periodu 2009.-2012. godine broj pretplatnika putem inkaso službe je povećan za 103.073, što znači da inkaso službe nisu preuzele cca 51% pretplatnika koji su se odjavili kod telekom operatera, što upućuje na nesinhronizovanu saradnju između telekom operatera i javnih servisa.

Kod naplate RTV takse putem vlastite službe naplate u periodu od 2009.-2012. godine evidentan je značajan rast fakturisanog iznosa RTV takse, dok procenat naplate putem vlastite službe naplate značajno pada i kreće se od 68,98% u 2009. godini do 38,66% u 2012. godini, što je za cca 44% manje u odnosu na 2009. godinu.

Iznos nenaplaćene RTV takse samo u periodu od 2009. do 2012. godine iznosi 89.069.858 KM (putem telekom operatera 70.921.152 KM, putem vlastite službe naplate 18.148.706 KM), dok je u istom periodu putem suda naplaćeno 8.669.459 KM (naplaćena utužena RTV taksa RTV FBiH - 1.013.554 KM, naplaćena utužena RTV taksa RTRS - 7.655.905 KM), što ukazuje na izuzetno neefikasnu naplatu potraživanja putem sudova.

Iz navedenog se može zaključiti da se ne povećava naplata putem telekom operatera, kod kojih se istovremeno konstatno pojavljuje pad broja pretplatnika, dok je naplata putem vlastite službe naplate, kod koje se stalno povećava broj pretplatnika, i putem sudova veoma neefikasna.

U vezi sa analizom prihoda od marketinga za 2012. godinu, ukupno ostvareni prihodi od marketinga su:

- ⌄ Javni servisi – 19.626.348 KM
- ⌄ Javne stanice – 3.385.480 KM
- ⌄ Komercijalne RTV stanice – 32.569.396 KM

U strukturi ukupnih prihoda, prihodi od marketinga za 2012. godinu iznose:

- ⌄ Komercijalne RTV stanice – 69,34 %
- ⌄ Javne stanice – 26,26 %
- ⌄ Javni servisi – 21,85 %

Kod javnih RTV servisa evidentan je veliki iznos ovih prihoda ostvarenih kod RTV FBiH i to u apsolutnom iznosu od 12.316.590 KM, ili učešću od 39,81% u odnosu na ukupno ostvarene prihode ove televizije, što je skoro identičan ostvarenim prihodima od RTV takse koji iznosi 12.631.727 KM, ili učešću od 40,83 %, u odnosu na ukupno ostvarene prihode.

Na temelju iskazanih podataka kao i slijedeći iskustva u regiji, prvenstveno u Hrvatskoj, smatramo opravdanim zahtjeve komercijalnih televizija za izjednačavanje statusa javnih televizijskih stanica i javnih RTV servisa u vremenu marketinškog oglašavanja.

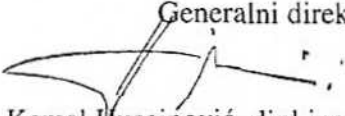
Zaključak:

Iz svega ovoga proizilazi da je opravdan zahtjev Odbora javnog RTV sistema BiH za promjenu načina prikupljanja RTV takse, tako da RTV taksa bude sastavni dio mjesečnih računa za isporučenu električnu energiju.

Takođe, Odbor javnog RTV sistema BiH treba da dostavi Regulatornoj agenciji za komunikacije prijedlog za povećanje RTV takse, u skladu sa odredbama člana 22. stav (3) Zakona o Javnom radiotelevizijskom sistemu BiH.

Po osnovu obaveza plaćanja RTV takse treba da se poduzmu efikasnije mjere u cilju pokretanja odgovarajućih izvršnih postupaka radi prinudne naplate duga.

Takođe, smatramo opravdanim zahtjev da se reklamni prostor, odnosno minutaža emitovanja reklamnih poruka za javne RTV servise izjednači sa javnim RTV stanicama na maksimalnih 4 minute po satu.

Generalni direktor

dr. Kemal Huseinović, dipl.ing.el.

Prilog:

- ✦ Pregled podataka o prihodima od marketinga i RTV takse javnih servisa za 2011. i 2012. godinu*
- ✦ Pregled podataka o prihodima od marketinga javnih stanica za 2012. godinu*
- ✦ Pregled podataka o prihodima od marketinga komercijalnih stanica za 2012. godinu*

PREGLED PODATAKA O PRIHODIMA OD MARKETINGA I RTV TAKSE JAVNIH SERVISA ZA 2011. I 2012. GODINU

| Red.br. | Naziv stanice | Prihodi od marketinga u 2011. godini | Prihodi od marketinga u 2012. godini | Prihod od RTV takse u 2011. godini | Prihod od RTV takse u 2012. godini | Ukupan prihod iskazan u bilansu preduzeća za 2011. godinu | Ukupan prihod iskazan u bilansu preduzeća za 2012. godinu | Procenat prihoda od marketinga u odnosu na ukupni prihod iskazan u bilansu za 2011. godinu | Procenat prihoda od marketinga u odnosu na ukupni prihod iskazan u bilansu za 2012. godinu | Procenat prihoda od RTV takse u odnosu na ukupni prihod iskazan u bilansu za 2011. godinu | Procenat prihoda od RTV takse u odnosu na ukupni prihod iskazan u bilansu za 2012. godinu | Troškovi plata, naknada i ostalih ličnih rashoda iskazani u bilansu za 2012. godinu | Broj zaposlenih iskazan u bilansu za 2012. godinu | Ukupni rashodi iskazani u bilansu preduzeća za 2011. godinu | Ukupni rashodi iskazani u bilansu preduzeća za 2012. godinu | Dobitak/Gubitak iskazan u bilansu preduzeća za 2011. godinu | Dobitak/Gubitak iskazan u bilansu preduzeća za 2012. godinu |
|---------|---------------|--------------------------------------|--------------------------------------|------------------------------------|------------------------------------|---|---|--|--|---|---|---|---|---|---|---|---|
| 1 | 2 | 3 | 4 | 5 | 6 | 7 | 8 | 9 | 10 | 11 | 12 | 13 | 14 | 15 | 16 | 17 | 18 |
| 1 | BHT | 3.779.364 | 3.830.894 | 25.336.232 | 23.957.456 | 42.118.423 | 42.648.294 | 8,97 | 8,98 | 60,15 | 56,17 | 21.376.957 | 970 | 41.802.954 | 42.389.211 | 315.469 | 259.083 |
| 2 | FTV | 12.066.251 | 12.316.590 | 14.165.125 | 12.631.727 | 31.251.946 | 30.934.898 | 38,61 | 39,81 | 45,33 | 40,83 | 10.276.546 | 367 | 30.494.577 | 30.518.812 | 757.369 | 416.086 |
| 3 | RTRS | 4.979.188 | 3.478.864 | 13.107.319 | 13.108.667 | 21.936.840 | 23.033.384 | 22,70 | 15,10 | 59,75 | 56,91 | 11.764.458 | 521 | 21.858.005 | 23.016.917 | 78.835 | 16.467 |
| | UKUPNO: | 20.824.803 | 19.626.348 | 52.608.676 | 49.697.850 | 95.307.209 | 96.616.576 | 21,85 | 20,31 | 55,20 | 51,44 | 43.417.961 | 1.858 | 94.155.536 | 95.924.940 | 1.151.673 | 691.636 |

PREGLED PODATAKA O PRIHODIMA OD MARKETINGA JAVNIH STANICA ZA 2012. GODINU

| Red.br. | Naziv stanice | Prihodi od marketinga u 2012. godni | Ukupan prihod iskazan u bilansu preduzeća za 2012. godinu | Procenat prihoda od marketinga u odnosu na ukupni prihod iskazan u bilansu za 2012. godinu | Troškovi plata, naknada i ostalih ličnih rashoda iskazani u bilansu za 2012. godinu | Broj zaposlenih iskazan u bilansu za 2012. godinu | Ukupni rashodi iskazani u bilansu preduzeća za 2012. godinu | Dobitak/ Gubitak iskazan u bilansu preduzeća za 2012. godinu |
|---------|-------------------------------|-------------------------------------|---|--|---|---|---|--|
| 1 | 2 | 3 | 4 | 5 | 6 | 7 | 8 | 9 |
| 1 | Televizija Živinice | 84.303 | 331.526 | 25,43 | 286.283 | 14 | 343.137 | -11.611 |
| 2 | Televizija Bugojno | 121.067 | 287.148 | 42,16 | 257.321 | 25 | 315.554 | -28.406 |
| 3 | Televizija Cazin | 201.957 | 476.563 | 42,38 | 393.619 | 21 | 513.800 | -37.237 |
| 4 | Televizija BPK Goražde | 133.174 | 545.008 | 24,44 | 529.215 | 30 | 590.417 | -45.409 |
| 5 | Televizija Tuzlanskog kantona | 865.931 | 2.561.783 | 33,80 | 1.772.881 | 99 | 2.555.056 | 6.727 |
| 6 | Televizija USK | 403.256 | 1.471.558 | 27,40 | 1.179.922 | 67 | 1.648.888 | -177.330 |
| 7 | Televizija Visoko | 212.012 | 413.955 | 51,22 | 345.455 | 22 | 413.750 | 205 |
| 8 | Televizija Vogošća | 101.415 | 379.767 | 26,70 | 282.461 | | 417.607 | -37.840 |
| 9 | Televizija Zenica | 430.078 | 841.760 | 51,09 | 659.590 | 36 | 905.319 | -63.559 |
| 10 | Televizija Kantona Sarajevo | 746.185 | 4.754.105 | 15,70 | 3.386.599 | 128 | 4.911.169 | -157.064 |
| 11 | Televizija Rudo | 14.741 | 108.028 | 13,65 | 89.734 | 5 | 117.442 | -9.414 |
| 12 | Televizija Prijedor | 71.361 | 720.054 | 9,91 | 470.406 | 28 | 713.206 | 6.848 |
| | UKUPNO: | 3.385.480 | 12.891.255 | 26,26 | 9.653.486 | 475 | 13.445.345 | -554.090 |

PREGLED PODATAKA O PRIHODIMA OD MARKETINGA KOMERCIJALNIH STANICA ZA 2012. GODINU

| Red.br. | Naziv stanice | Prihodi od marketinga u 2012. godni | Ukupan prihod iskazan u bilansu preduzeća za 2012. godinu | Procenat prihoda od marketinga u odnosu na ukupni prihod iskazan u bilansu za 2012. godinu | Troškovi plata, naknada i ostalih ličnih rashoda iskazani u bilansu za 2012. godinu | Broj zaposlenih iskazan u bilansu za 2012. godinu | Ukupni rashodi iskazani u bilansu preduzeća za 2012. godinu | Dobitak/ Gubitak iskazan u bilansu preduzeća za 2012. godinu |
|---------|--------------------------------|-------------------------------------|---|--|---|---|---|--|
| 1 | 2 | 3 | 4 | 5 | 6 | 7 | 8 | 9 |
| 1 | TV KISS | 236.818 | 339.548 | 69,75 | 215.315 | 15 | 336.237 | 3.311 |
| 2 | Nezavisna televizija IC Kakanj | 339.586 | 365.149 | 93,00 | 150.006 | 16 | 359547 | 5.602 |
| 3 | Al Jazeera Balkan | 0 | 471.800 | 0,00 | 8.762.332 | 148 | 20.293.435 | -19.821.635 |
| 4 | Nezavisna televizija Amna | 66.456 | 95.895 | 69,30 | 22.045 | 3 | 73.743 | 22.152 |
| 5 | Hayat | 5.148.684 | 10.364.627 | 49,68 | 3.511.302 | 216 | 10.181.464 | 183.163 |
| 6 | Nezavisna televizija Jasmin | 25.651 | 36.002 | 71,25 | 10.535 | 1 | 42.739 | -6.737 |
| 7 | OBN | 9.473.384 | 10.145.662 | 93,37 | 959.484 | 38 | 9.909.043 | 236.619 |
| 8 | Televizija Maglaj | 77.561 | 128.744 | 60,24 | 70.815 | 9 | 125.803 | 2.941 |
| 9 | Behar TV Int. | 37.295 | 135.422 | 27,54 | 118.972 | 7 | 219.980 | -84.558 |
| 10 | Alternativna Televizija | 2.506.624 | 3.833.125 | 65,39 | 1.156.238 | 85 | 3.822.893 | 10.232 |
| 11 | Televizija BN | 4.235.788 | 7.424.802 | 57,05 | 1.664.212 | 134 | 6.521.092 | 903.710 |
| 12 | Televizija Vikom | 199.083 | 244.738 | 81,35 | 56.820 | 7 | 243.656 | 1.082 |
| 13 | TV Bel Kanal | 392.721 | 703.838 | 55,80 | 227.527 | 20 | 643.169 | 60.669 |

PREGLED PODATAKA O PRIHODIMA OD MARKETINGA KOMERCIJALNIH STANICA ZA 2012. GODINU

| Red.br. | Naziv stanice | Prihodi od marketinga u 2012. godni | Ukupan prihod iskazan u bilansu preduzeća za 2012. godinu | Procenat prihoda od marketinga u odnosu na ukupni prihod iskazan u bilansu za 2012. godinu | Troškovi plata, naknada i ostalih ličnih rashoda iskazani u bilansu za 2012. godinu | Broj zaposlenih iskazan u bilansu za 2012. godinu | Ukupni rashodi iskazani u bilansu preduzeća za 2012. godinu | Dobitak/ Gubitak iskazan u bilansu preduzeća za 2012. godinu |
|---------|---------------------------------|-------------------------------------|---|--|---|---|---|--|
| 1 | 2 | 3 | 4 | 5 | 6 | 7 | 8 | 9 |
| 14 | Televizija Kanal 3 | 275.759 | 335.903 | 82,09 | 179.526 | 19 | 266.668 | 69.235 |
| 15 | Televizija Simić | 36.205 | 83.280 | 43,47 | 32.882 | 4 | 93.577 | -10.297 |
| 16 | TV Slon extra | 425.321 | 612.480 | 69,44 | 341.634 | 25 | 602.243 | 10.237 |
| 17 | Televizija Džungla Doboj | 173.462 | 494.758 | 35,06 | 76.144 | 9 | 493.950 | 808 |
| 18 | TV Hit | 182.557 | 716.078 | 25,49 | 128.750 | | 510.476 | 205.602 |
| 19 | Televizija OSM | 67.737 | 395.962 | 17,11 | 150.356 | 12 | 330.772 | 65.190 |
| 20 | Obiteljska televizija Valentino | 85.092 | 125.305 | 67,91 | 0 | 5 | 266.542 | -141.237 |
| 21 | Televizija Slobomir | 363.609 | 413.942 | 87,84 | 222.463 | 22 | 552.085 | -138.143 |
| 22 | Televizija Alfa | 695.100 | 754.342 | 92,15 | 352.963 | 12 | 743.553 | 10.789 |
| 23 | Pink BH | 7.524.903 | 8.747.130 | 86,03 | 1.967.793 | 98 | 7.932.329 | 814.801 |
| | UKUPNO: | 32.569.396 | 46.968.532 | 69,34 | 20.378.114 | 905 | 64.564.996 | -17.596.464 |



BOSNA I HERCEGOVINA
VIJEĆE MINISTARA
Generalno tajništvo

Broj: 05-50-1-2283/13
Sarajevo, 8.10.2013. godine

PARLAMENTARNA SKUPŠTINA BiH

- Zastupnički dom -

SARAJEVO

BOSNA I HERCEGOVINA
PARLAMENTARNA SKUPŠTINA BOSNE I HERCEGOVINE
SARAJEVO

PRIMLJENO: 09.10.2013

| Organizaciona jedinica | Klasifikaciona oznaka | Redni broj | Broj priloga |
|------------------------|-----------------------|------------|--------------|
| 01-50-1-15 | | 50 | 13 |

PREDMET: Odgovor na zastupničko pitanje – dostavlja se

Vijeće ministara Bosne i Hercegovine, na 65. sjednici održanoj 8.10.2013. godine, utvrdilo je Odgovor na zastupničko pitanje koje je postavila Ismeta Dervoz, zastupnica u Zastupničkom domu Parlamentarne skupštine Bosne i Hercegovine.

U privitku prosljeđujemo Odgovor radi njegovog dostavljanja zastupnici.

S poštovanjem,

GENERALNI TAJNIK
Zvonimir Kutleša





**BOSNA I HERCEGOVINA
VIJEĆE MINISTARA**

Broj: 05-50-1-2283/13
Sarajevo, 8.10.2013. godine

Ismeta Dervoz, poslanica u Predstavničkom domu Parlamentarne skupštine Bosne i Hercegovine, na 50. sjednici Predstavničkog doma, održanoj 18. jula 2013. godine, postavila je sljedeće poslaničko pitanje:

„Slijedom informacije da je na vanrednoj sjednici Vijeća Agencije za komunikacije, održanoj 05. 07. 2013. godine, usvojen nacrt Kodeksa o izmjeni Kodeksa o komercijalnim komunikacijama, koim se predviđa smanjenje vremena trajanja spotova za oglašavanje i teletgovinu za Javne RTV servise BiH, molim Vas da dostavite elemente i analizu procesa na osnovu kojeg je donesena ova odluka.

Smatram pravno, profesionalno i etički neprihvatljivim da se odluke koje mogu utjecati na održivost i rad javnih emitera u BiH donose na vanrednoj sjednici od strane Vijeća koje je u nedopustivo dugom tehničkom mandatu naročito zbog toga što je procedura izbora novih članova Vijeća Agencije pred zaključenjem.“

Na postavljeno pitanje, Vijeće ministara Bosne i Hercegovine je na 66. sjednici, održanoj 8. 10. 2013. godine, utvrdilo sljedeći

ODGOVOR

Na 66. sjednici Vijeća Regulatorne agencije za komunikacije (u daljem tekstu: Vijeće Agencije), održanoj 20.6.2013. godine, razmatrana je Analiza podataka o komercijalnim aktivnostima javnih RTV servisa, javnih i komercijalnih stanica, po kojoj je nakon rasprave Vijeće Agencije zauzelo sljedeće stavove:

- da neuspostavljanje Korporacije javnih RTV servisa BiH i dalje prouzrokuje brojne teškoće u funkcionisanju Javnog RTV sistema, počev od korištenja i upravljanja prijenosom do pitanja daljnjeg razvoja i digitalizacije,
- da je u takvim okolnostima Vijeće Agencije zbog održanja Javnog RTV sistema BiH prihvatilo stavove odbora generalnih direktora, kao nadomjestak nepostojanja Korporacije, te očekuje da do uspostave Korporacije generalni direktori javnih RTV servisa, između ostalog, pokušaju unaprijediti organizaciju naplate takse, te da transparentnije, kako su revizori naložili, vode poslove marketinga i upravljanja potraživanjima i efikasnije pristupe nastavku aktivnosti na uvođenju digitalne televizije u BiH,
- da dalji pad naplate prihoda po osnovu RTV takse predstavlja zabrinjavajući trend, te da u narednom periodu Javni RTV sistem treba maksimalno iskoristiti mogućnosti koje pružaju sadašnja zakonska rješenja, posebno u pogledu jačanja naplatne-inkasantske službe u okviru javnih RTV servisa, čiji su ostvareni prihodi jedini ostvarili trend rasta,
- da je imajući u vidu dinamiku tehnoloških promjena u sektoru telekomunikacija, koje dovode do stvaranja pretpostavki za nenaplatu RTV takse, uz neangažiran pristup

operatera u naplati iste, nerazvijene mehanizme prinudne naplate, očigledno da sadašnja naplata takse uz račun fiksne telefonije nije održiva, efikasna i nema budućnost,

- da se ni mogući model naplate RTV takse uz račune za električnu energiju, koji se predlaže, ne može smatrati dobrim modelom s obzirom na očekivane tržišne i tehnološke promjene i u energetsom sektoru,

- da unutar javnog RTV sistema trebaju biti iskorišteni svi unutrašnji kadrovski i tehnički potencijali za jačanje mehanizma naplate RTV takse vlastitim snagama, uz pojednostavljenje okvira za prinudnu naplatu-ovrhu neizmirenih obveza, što je praksa znatnog broja evropskih zemalja,

- da je Vijeće spremno sukladno zakonskim obvezama i nadležnostima Agencije, razmotriti i visinu RTV takse koja se nije mjenjala dugi niz godina,

te je Vijeće Agencije donijelo zaključak da nadležni sektor Agencije pripremi nacrt Kodeksa o izmjeni Kodeksa o komercijalnim komunikacijama, u smislu izjednačavanja dozvoljenog trajanja oglašavanja javnih RTV servisa sa vremenom oglašavanja javnih RTV stanica (kantonálnih, gradskih, općinskih) na maksimalnih 4 minute po satu.

Vijeće Agencije je na narednoj, 67. vanrednoj sjednici, održanoj 5.7.2013. godine, usvojilo predmetni nacrt Kodeksa o izmjeni Kodeksa o komercijalnim komunikacijama i isti uputilo na javne konsultacije u trajanju od 60 dana.



Vijeću Agencije

Analiza podataka o komercijalnim aktivnostima javnih RTV servisa, te javnih i komercijalnih stanica

Na osnovu dostavljenih podataka i navoda od strane RTV javnih servisa (BHRT, RTV FBiH i RTRS) i Odbora Javnog RTV sistema BiH vezano za naplatu RTV takse utvrđeno je sljedeće:

- ↓ Većim dijelom se fakturisanje i naplata RTV takse vrši putem telekom operatera (BH Telecom, HT Mostar i Telecoma Srpske), dok se manji dio prikuplja putem direktnog fakturisanja korisnicima od strane Javnih RTV servisa i putem inkasanata.
- ↓ Prihodi od RTV takse naplaćeni putem telekoma se uplaćuju na jedinstveni račun i raspoređuju se po stopama u skladu sa članom 23. Zakona o javnom RTV sistemu u omjeru 50% BHRT, 25% RTV FBiH i 25% RTRS.
- ↓ Ukupno naplaćeni prihodi od RTV taksi za 2011. godinu za sva tri javna servisa iznose 52.608.676 KM.
- ↓ Ukupno naplaćeni prihodi od RTV taksi za 2012. godinu za sva tri javna servisa iznose 49.697.850 KM.
- ↓ Smanjenje naplate prihoda od RTV takse u 2012. godini iznosi 5,53% u odnosu na 2011. godinu.
- ↓ Uočen je pad naplaćene RTV takse putem telekom operatera iz razloga što korisnici prelaze na nove pakete usluga, kao što su Moja TV, Open IPTV i sl., gdje se uz telefonski račun ne fakturišu RTV takse, a istovremeno evidentiranje ovakvih pretplatnika ide veoma sporo jer se podaci ne dobijaju blagovremeno od strane telekom operatera. Pored navedenog, razlog pada naplate je i zbog usluge prenosivosti brojeva između operatera fiksne telefonije, gdje takođe ne postoji sistem efikasnog evidentiranja. Zbog gore navedenog povećana je naplata putem inkaso službi.
- ↓ S obzirom na odluku Ustavnog suda da vjerodostojna isprava – izvod iz poslovnih knjiga – analitička kartica RTV servisa nije u skladu sa Zakonom o izvršnom postupku da bi se na osnovu tih isprava mogao podnijeti prijedlog za izvršenje, naplatu svojih potraživanja ne mogu ostvariti putem izvršnog postupka, nego ih prvo moraju dokazati u pamičnom postupku koji je, kako navode, znatno skuplji.
- ↓ Odbor sistema je mišljenja da bi prikupljanje RTV takse putem elektroprivrednih preduzeća primarno obezbjedilo dugoročnu finansijsku stabilnost za sva tri javna

servisa, dok bi istovremeno elektroprivrednim preduzećima obezbjedilo značajne mjesečne finansijske uštede s obzirom da bi javni servisi plaćali elektroprivrednim preduzećima ugovorenu naknadu za ubiranje takse. Stoga predlažu da se podrži novi model ubiranja RTV takse i zakonsko rješenje da RTV taksa bude sastavni dio mjesečnih računa za isporučenu električnu energiju.

Tabela 1. Prikaz godišnjih iznosa RTV takse na nivou sistema tri javna emitera prikupljene preko telekom operatera

UKUPNO TELECOMI

| | 2006. | 2007. | 2008. | 2009. | 2010. | 2011. | 2012. |
|---------------------------------|------------|------------|------------|------------|------------|------------|------------|
| Fakturisano | 61.987.368 | 62.629.518 | 69.118.380 | 71.166.344 | 68.008.793 | 62.900.203 | 57.325.852 |
| Naplaćeno | 40.235.544 | 41.454.979 | 47.203.930 | 50.635.605 | 49.317.549 | 46.139.472 | 42.384.414 |
| Stepen naplate | 64,91 | 66,19 | 68,29 | 71,15 | 72,52 | 73,35 | 73,94 |
| Broj pretplatnika | 860.936 | 869.855 | 876.249 | 863.120 | 815.417 | 736.699 | 653.066 |
| Pov/smanjenje br.pretplatnika | | 8.919 | 6.394 | -13.129 | -47.703 | -78.718 | -83.633 |
| Pov/smanjenje br.pretplatnika % | | 1,03 | 0,74 | -1,50 | -5,53 | -9,65 | -11,35 |
| Nenaplaćena RTV taksa | 21.751.824 | 21.174.539 | 21.914.450 | 20.530.739 | 18.688.244 | 16.760.731 | 14.941.438 |

Tabela 2. Prikaz godišnjih iznosa RTV takse na nivou sistema tri javna operatera prikupljenih preko vlastite službe naplate i putem suda

UKUPNO INKASO REDOVNA

| | 2006. | 2007. | 2008. | 2009. | 2010. | 2011. | 2012. |
|---------------------------------|-----------|-----------|-----------|-----------|-----------|-----------|------------|
| Fakturisano | 3.716.574 | 3.697.254 | 4.111.911 | 4.567.583 | 5.631.500 | 9.542.495 | 13.832.096 |
| Naplaćeno | 1.767.527 | 2.302.294 | 2.632.126 | 3.150.554 | 3.470.314 | 3.457.292 | 5.346.808 |
| Stepen naplate | 47,56 | 62,27 | 64,01 | 68,98 | 61,62 | 36,23 | 38,66 |
| Broj pretplatnika | 51.619 | 51.351 | 52.091 | 54.414 | 67.524 | 111.637 | 157.483 |
| Pov/smanjenje br.pretplatnika | | -268 | 740 | 2.319 | 13.114 | 44.113 | 45.846 |
| Pov/smanjenje br.pretplatnika % | | -0,52 | 1,44 | 4,45 | 24,10 | 65,33 | 41,07 |
| Nenaplaćena RTV taksa | 1.949.047 | 1.394.960 | 1.479.785 | 1.417.029 | 2.161.186 | 6.085.203 | 8.485.288 |

NAPLAĆENA UTUŽENA RTV TAKSA RTV FBiH

| | 2006. | 2007. | 2008. | 2009. | 2010. | 2011. | 2012. |
|-----------|---------|---------|---------|---------|---------|---------|---------|
| Naplaćeno | 734.476 | 853.705 | 600.755 | 485.512 | 159.982 | 162.450 | 205.610 |

NAPLAĆENA UTUŽENA RTV TAKSA RTV RTRS

| | 2006. | 2007. | 2008. | 2009. | 2010. | 2011. | 2012. |
|-----------|---------|---------|-----------|-----------|---------|-----------|-----------|
| Naplaćeno | 226.579 | 816.380 | 1.611.229 | 1.739.033 | 544.475 | 2.493.095 | 2.879.302 |

UKUPNO NAPLAĆENA UTUŽENA

| | 2006. | 2007. | 2008. | 2009. | 2010. | 2011. | 2012. |
|-----------|---------|-----------|-----------|-----------|---------|-----------|-----------|
| Naplaćeno | 961.055 | 1.670.085 | 2.211.984 | 2.224.545 | 704.457 | 2.655.545 | 3.084.912 |

Na osnovu prikazanih podataka iz gore navedenih tabela (dostavljene od strane Odbora javnog RTV sistema BiH), uočeno je da je najveći iznos RTV takse fakturisan i naplaćen u 2009. godini od kada počinje da pada naplaćeni prihod od RTV taksi kao i broj pretplatnika. Takođe, uočeno je da naplata putem telekom operatera u periodu od 2009. – 2012. godine ne bilježi značajniji rast (kreće se od 71,15%-73,94%), uz istovremeno smanjenje pretplatnika za 210.054 u istom periodu. S druge strane u periodu 2009.-2012. godine broj pretplatnika putem inkaso službe je povećan za 103.073, što znači da inkaso službe nisu preuzele cca 51% pretplatnika koji su se odjavili kod telekom operatera, što upućuje na nesinhronizovanu saradnju između telekom operatera i javnih servisa.

Kod naplate RTV takse putem vlastite službe naplate u periodu od 2009.-2012. godine evidentan je značajan rast fakturisanog iznosa RTV takse, dok procenat naplate putem vlastite službe naplate značajno pada i kreće se od 68,98% u 2009. godini do 38,66% u 2012. godini, što je za cca 44% manje u odnosu na 2009. godinu.

Iznos nenaplaćene RTV takse samo u periodu od 2009. do 2012. godine iznosi 89.069.858 KM (putem telekom operatera 70.921.152 KM, putem vlastite službe naplate 18.148.706 KM), dok je u istom periodu putem suda naplaćeno 8.669.459 KM (naplaćena utužena RTV taksa RTV FBiH - 1.013.554 KM, naplaćena utužena RTV taksa RTRS - 7.655.905 KM), što ukazuje na izuzetno neefikasnu naplatu potraživanja putem sudova.

Iz navedenog se može zaključiti da se ne povećava naplata putem telekom operatera, kod kojih se istovremeno konstatno pojavljuje pad broja pretplatnika, dok je naplata putem vlastite službe naplate, kod koje se stalno povećava broj pretplatnika, i putem sudova veoma neefikasna.

U vezi sa analizom prihoda od marketinga za 2012. godinu, ukupno ostvareni prihodi od marketinga su:

- ✚ Javni servisi – 19.626.348 KM
- ✚ Javne stanice – 3.385.480 KM
- ✚ Komercijalne RTV stanice – 32.569.396 KM

U strukturi ukupnih prihoda, prihodi od marketinga za 2012. godinu iznose:

- ✚ Komercijalne RTV stanice – 69,34 %
- ✚ Javne stanice – 26,26 %
- ✚ Javni servisi – 21,85 %

Kod javnih RTV servisa evidentan je veliki iznos ovih prihoda ostvarenih kod RTV FBiH i to u apsolutnom iznosu od 12.316.590 KM, ili učešću od 39,81% u odnosu na ukupno ostvarene prihode ove televizije, što je skoro identičan ostvarenim prihodima od RTV takse koji iznosi 12.631.727 KM, ili učešću od 40,83 %, u odnosu na ukupno ostvarene prihode.

Na temelju iskazanih podataka kao i slijedeći iskustva u regiji, prvenstveno u Hrvatskoj, smatramo opravdanim zahtjeve komercijalnih televizija za izjednačavanje statusa javnih televizijskih stanica i javnih RTV servisa u vremenu marketinškog oglašavanja.

Zaključak:

Iz svega ovoga proizilazi da je opravdan zahtjev Odbora javnog RTV sistema BiH za promjenu načina prikupljanja RTV takse, tako da RTV taksa bude sastavni dio mjesečnih računa za isporučenu električnu energiju.

Takođe, Odbor javnog RTV sistema BiH treba da dostavi Regulatornoj agenciji za komunikacije prijedlog za povećanje RTV takse, u skladu sa odredbama člana 22. stav (3) Zakona o Javnom radiotelevizijskom sistemu BiH.

Po osnovu obaveza plaćanja RTV takse treba da se poduzmu efikasnije mjere u cilju pokretanja odgovarajućih izvršnih postupaka radi prinudne naplate duga.

Takođe, smatramo opravdanim zahtjev da se reklamni prostor, odnosno minutaža emitovanja reklamnih poruka za javne RTV servise izjednači sa javnim RTV stanicama na maksimalnih 4 minute po satu.

Prilog:

- ✦ *Pregled podataka o prihodima od marketinga i RTV takse javnih servisa za 2011. i 2012. godinu*
- ✦ *Pregled podataka o prihodima od marketinga javnih stanica za 2012. godinu*
- ✦ *Pregled podataka o prihodima od marketinga komercijalnih stanica za 2012. godinu*

PREGLED PODATAKA O PRIHODIMA OD MARKETINGA I RTV TAKSE JAVNIH SERVISA ZA 2011. I 2012. GODINU

| Red. br. | Naziv javne ustanove | Prihod od marketinga u 2011. godini | Prihod od RTV takse u 2011. godini | Ukupni prihod od RTV takse u 2011. godini | Ukupni prihod od marketinga u 2012. godini | Prihod od RTV takse u 2012. godini | Prihod od RTV takse u 2012. godini | Prihod od RTV takse u 2012. godini | Prihod od RTV takse u 2012. godini | Broj zaposlenih u 2011. godini | Ukupni prihod u 2012. godini | Ukupni prihod u 2012. godini | Doprinosi u 2012. godini | Doprinosi u 2012. godini | |
|----------|----------------------|-------------------------------------|------------------------------------|---|--|------------------------------------|------------------------------------|------------------------------------|------------------------------------|--------------------------------|------------------------------|------------------------------|--------------------------|--------------------------|---------|
| 1 | 2 | 3 | 4 | 5 | 6 | 7 | 8 | 9 | 10 | 11 | 12 | 13 | 14 | 15 | |
| 1 | RHIT | 2.779.364 | 3.820.894 | 25.336.232 | 23.557.456 | 42.116.423 | 42.648.294 | 8,97 | 64,15 | 54,17 | 21.376.957 | 41.801.984 | 42.389.213 | 311.469 | 259.029 |
| 2 | FTV | 12.066.251 | 12.311.590 | 14.465.315 | 12.631.737 | 31.251.946 | 30.594.888 | 34,61 | 45,33 | 40,83 | 10.276.546 | 30.494.577 | 30.518.872 | 797.369 | 416.086 |
| 3 | RTVS | 4.979.188 | 3.478.264 | 13.107.319 | 13.308.657 | 21.936.040 | 23.031.284 | 22,70 | 59,75 | 56,91 | 11.764.458 | 21.853.065 | 23.016.917 | 78.835 | 36.467 |
| | UKUPNO: | 28.824.802 | 19.620.748 | 52.910.876 | 49.497.850 | 95.507.209 | 96.316.576 | 21,25 | 58,20 | 51,48 | 43.417.961 | 94.153.526 | 95.924.900 | 1.494.679 | 693.516 |

PREGLED PODATAKA O PRIHODIMA OD MARKETINGA JAVNIH STANICA ZA 2012. GODINU

| Red.br. | Naziv stanice | Prihodi od marketinga u 2012. godini | Ukupan prihod iskazan u bilansu preduzeća za 2012. godinu | Procenat prihoda od marketinga u odnosu na ukupni prihod iskazan u bilansu za 2012. godinu | Troškovi plata, naknada i ostalih ličnih rashoda iskazani u bilansu za 2012. godinu | Broj zaposlenih iskazan u bilansu za 2012. godinu | Ukupni rashodi iskazani u bilansu preduzeća za 2012. godinu | Dobitak/Gubitak iskazan u bilansu preduzeća za 2012. godinu |
|---------|-------------------------------|--------------------------------------|---|--|---|---|---|---|
| 1 | 2 | 3 | 4 | 5 | 6 | 7 | 8 | 9 |
| 1 | Televizija Živinice | 84.303 | 331.526 | 25,43 | 286.283 | 14 | 343.137 | -11.611 |
| 2 | Televizija Bugojno | 121.067 | 287.148 | 42,16 | 257.321 | 25 | 315.554 | -28.406 |
| 3 | Televizija Cazin | 201.957 | 476.563 | 42,38 | 393.619 | 21 | 513.800 | -37.237 |
| 4 | Televizija BPK Goražde | 133.174 | 545.008 | 24,44 | 529.215 | 30 | 590.417 | -45.409 |
| 5 | Televizija Turzanskog kantona | 865.931 | 2.561.783 | 33,80 | 1.772.881 | 99 | 2.555.056 | 6.727 |
| 6 | Televizija USK | 403.256 | 1.471.558 | 27,40 | 1.179.922 | 67 | 1.648.888 | -177.330 |
| 7 | Televizija Visoko | 212.012 | 413.955 | 51,22 | 345.455 | 22 | 413.750 | 205 |
| 8 | Televizija Vogošća | 101.415 | 379.767 | 26,70 | 282.461 | | 417.607 | -37.840 |
| 9 | Televizija Zenica | 430.078 | 841.760 | 51,09 | 659.590 | 36 | 905.319 | -63.559 |
| 10 | Televizija Kantona Sarajevo | 746.185 | 4.754.105 | 15,70 | 3.386.599 | 128 | 4.911.169 | -157.064 |
| 11 | Televizija Rudo | 14.741 | 108.028 | 13,65 | 89.734 | 5 | 117.442 | -9.414 |
| 12 | Televizija Prijedor | 71.361 | 720.054 | 9,91 | 470.406 | 28 | 713.206 | 6.848 |
| | UKUPNO: | 3.385.480 | 12.891.255 | 26,26 | 9.653.486 | 475 | 13.445.345 | -554.090 |

PREGLED PODATAKA O PRIHODIMA OD MARKETINGA KOMERCIJALNIH STANICA ZA 2012. GODINU

| Red.br. | Naziv stanice | 3 | 4 | 5 | 6 | 7 | 8 | 9 |
|---------|--------------------------------|--------------------------------------|---|--|--|---|---|--|
| | | Prihodi od marketinga u 2012. godini | Ukupan prihod iskazan u bilansu preduzeća za 2012. godinu | Procenat prihoda od marketinga u odnosu na ukupni prihod iskazan u bilansu za 2012. godinu | Troškovi plata, naknada i ostalih finih rashoda iskazani u bilansu za 2012. godinu | Broj zaposlenih iskazan u bilansu za 2012. godinu | Ukupni rashodi iskazani u bilansu preduzeća za 2012. godinu | Dobitak/ Gubitak iskazan u bilansu preduzeća za 2012. godinu |
| 1 | TV KISS | 236.818 | 339.548 | 69,75 | 215.315 | 15 | 336.237 | 3.311 |
| 2 | Nezavisna televizija IC Kakanj | 339.586 | 365.149 | 93,00 | 150.006 | 16 | 359.547 | 5.602 |
| 3 | Al Jazeera Balkan | 0 | 471.800 | 0,00 | 8.762.332 | 148 | 20.293.435 | -19.821.635 |
| 4 | Nezavisna televizija Amna | 66.456 | 95.895 | 69,30 | 22.045 | 3 | 73.743 | 22.152 |
| 5 | Hayat | 5.148.684 | 10.364.627 | 49,68 | 3.511.302 | 216 | 10.181.464 | 183.163 |
| 6 | Nezavisna televizija Jasmin | 25.651 | 36.002 | 71,25 | 10.535 | 1 | 42.739 | -6.737 |
| 7 | OBN | 9.473.384 | 10.145.662 | 93,37 | 959.484 | 38 | 9.909.043 | 236.619 |
| 8 | Televizija Maglaj | 77.561 | 128.744 | 60,24 | 70.815 | 9 | 125.803 | 2.941 |
| 9 | Behar TV Int. | 37.295 | 135.422 | 27,54 | 118.972 | 7 | 219.980 | -84.558 |
| 10 | Alternativna Televizija | 2.506.624 | 3.833.125 | 65,39 | 1.156.238 | 85 | 3.822.893 | 10.232 |
| 11 | Televizija BN | 4.235.788 | 7.424.802 | 57,05 | 1.664.212 | 134 | 6.521.092 | 903.710 |
| 12 | Televizija Vikom | 199.083 | 244.738 | 81,35 | 56.820 | 7 | 243.656 | 1.082 |
| 13 | TV Bel Kanal | 392.721 | 703.838 | 55,80 | 227.527 | 20 | 643.169 | 60.669 |

PREGLED PODATAKA O PRIHODIMA OD MARKETINGA KOMERCIJALNIH STANICA ZA 2012. GODINU

| Red.br. | Naziv stanice | 3 | 4 | 5 | 6 | 7 | 8 | 9 |
|---------|-----------------------------------|--------------------------------------|---|--|---|---|---|---|
| | | Prihodi od marketinga u 2012. godini | Ukupan prihod iskazan u bilansu preduzeća za 2012. godinu | Procenat prihoda od marketinga u odnosu na ukupni prihod iskazan u bilansu za 2012. godinu | Troškovi plata, naknada i ostalih ličnih rashoda iskazani u bilansu za 2012. godinu | Broj zaposlenih iskazan u bilansu za 2012. godinu | Ukupni rashodi iskazani u bilansu preduzeća za 2012. godinu | Dobitak/Gubitak iskazan u bilansu preduzeća za 2012. godinu |
| 1 | 2 | 3 | 4 | 5 | 6 | 7 | 8 | 9 |
| 14 | Televizija Kanal 3 | 275.759 | 335.903 | 82,09 | 179.526 | 19 | 266.668 | 69.235 |
| 15 | Televizija Simić | 36.205 | 83.280 | 43,47 | 32.882 | 4 | 93.577 | -10.297 |
| 16 | TV Slon extra | 425.321 | 612.480 | 69,44 | 341.634 | 25 | 602.243 | 10.237 |
| 17 | Televizija Džungla | 173.462 | 494.758 | 35,06 | 76.144 | 9 | 493.950 | 808 |
| 18 | Doboj | 182.557 | 716.078 | 25,49 | 128.750 | | 510.476 | 205.602 |
| 19 | TV Hit | 67.737 | 395.962 | 17,11 | 150.356 | 12 | 330.772 | 65.190 |
| 20 | Televizija OSM | 85.092 | 125.305 | 67,91 | 0 | 5 | 266.542 | -141.237 |
| | Obiteljska televizija Valentinino | | | | | | | |
| 21 | Televizija Slobomir | 363.609 | 413.942 | 87,84 | 222.463 | 22 | 552.085 | -138.143 |
| 22 | Televizija Alfa | 695.100 | 754.342 | 92,15 | 352.963 | 12 | 743.553 | 10.789 |
| 23 | Pink BH | 7.524.903 | 8.747.130 | 86,03 | 1.967.793 | 98 | 7.932.329 | 814.801 |
| | UKUPNO: | 32.569.396 | 46.968.532 | 69,34 | 20.378.114 | 905 | 64.564.996 | -17.596.464 |